

昭和 45 年

徳島県統計書

徳島県

は じ め に

ここに第 83 回目の昭和 45 年徳島県統計書を発刊します。

情報化時代といわれる今日、統計は社会経済の発展の源として、あらゆる分野において重要視されてまいりました。

このようなとき、本書が今後の県政と県経済の発展の指針となり、また県政の統計のあしあととして、各方面に広く利活用されることを願ってやみません。

内容の充実をはかるため、若干の項目の変更と市町村別に資料を掲載するようつとめました。今後とも本書がより充実するため、利用者各位のご指導・ご批判にそえるよう努めたいと思います。

最後に貴重な資料をご提供いただきました関係各位のご好意に対し、深く謝意を表しますとともに、なおいっそうのご協力をお願い申し上げます。

昭和 47 年 5 月

徳島県企画開発部長

利用者のために

- 1 本書は，昭和45年の資料を主として，統計課の資料に加えて関係各公署から収録した資料を総合編集したものであります。
- 2 資料中重要と思われるものについては，累年の数字を掲げました。
- 3 市郡別・町村別については，調査時現在の区画によって編集しました。
- 4 本文中，昭和45年とあるのは暦年を示し，昭和45年度とあるのは会計年度を示し，何年何月何日とあるのは調査時を示しました。
- 5 資料の出所は，各表ごとに掲げました。
- 6 表中説明を必要とするものについては，事項の末尾に脚注を添えました。
- 7 数字の単位未満については，原則として四捨五入により計算しました。
- 8 表中符号は，下記のとおりであります。
0 …………… 0.5未満のもの
— …………… 皆無または該当数字のないもの
… …………… 不明または資料を欠くもの
x …………… 統計法に基づき秘密保持上公表不能なもの

総目次

1	土 地	1
2	気 象	35
3	人 口	41
4	労 働	57
5	事 業 所	67
6	農 業	77
7	林 業	125
8	水 産	139
9	鉱 工 業	149
10	建 設 業	159
11	電気・ガス・水道	179
12	運 輸 ・ 通 信	207
13	商 業 ・ 貿 易	215
14	金 融	225
15	賃 金	231
16	物 価 ・ 家 計	239
17	住 居	257
18	財 政	269
19	社 会 保 障	283
20	保 健 ・ 衛 生	293
21	教 育	303
22	文 化	327
23	公 務 員 ・ 選 挙	347
24	司 法 ・ 警 察	351
25	災 害 ・ 事 故	367
	付 録	385

統計表目次

1 土地	
1 位置および面積	2
2 沿革	3
3 地勢	3
4 地質	4
5 市町村別面積	5
6 合併市町村一覧	5
7 市町村別土地概要	6
8 主な山岳	8
9 河川	13
2 気象	
1 気象概況	36
2 観測所別平均気温	38
3 気節現象	38
4 観測所別降水量	39
5 気象台および主要観測所	40
3 人口	
1 市町村別世帯数・人口および人口密度	42
2 人口動態	43
(1) 市町村別人口動態	43
(2) 月別人口動態	44
(3) 年次別人口動態	44
(4) 月別転出入者数	44
3 徳島県と全国の人口推移	44
4 産業別(大分類)および男女別15歳以上就業者数	46
5 年齢別男女別人口	48
6 市町村別年齢(5歳階級)男女別人口	50
7 市町村別社会経済分類別15歳以上人口	54
8 従前の住所地転入者数および転出先別転出者数	56
4 労働	
1 産業および性別全常用労働者の1人平均月間出勤日数(規模30人以上)	58
2 一般職業紹介	60

3 日雇職業紹介	61
4 公共職業訓練状況	62
5 適用法規別単位労働組合および組合員数	62
6 産業別単位労働組合数および組合員数	62
7 月別産業別労働争議発生件数および参加人員	63
8 月別産業別労働争議発生件数および争議形態別参加人員損失日数	64
9 月別産業別主要要求別労働争議発生件数および参加人員	65
5 事業所	
1 産業中分類別事業の経営組織別の事業所数および種類別従業者数(民営・公営・国営・公共企業体)	68
2 産業大分類別規模別の事業所数および従業者数	72
3 市町村別産業大分類別の事業所数および従業者数	74
4 市町村別経営組織別の事業所数および従業者数	76
6 農業	
1 耕地面積(市町村別)	78
2 経営耕地面積広狭別農家数(市町村別)	79
3 農産物販売規模別農家数(市町村別)	80
4 専業・兼業別農家数(市町村別)	81
5 農家人口および農業従事者数(市町村別)	82
6 樹園地を経営する農家数および面積(市町村別)	83
7 農用機械(市町村別)	84
8 農作物の収穫高	86
(1) 穀類	86
(2) 雑穀類	87
(3) いも類	87
(4) 豆類	88
(5) 野菜類	89
(6) 果樹類	93
(7) 工芸作物	97
(8) 飼料用作物	99
(9) 葉たばこの耕作面積と収納高	100
9 園芸作物生産販売実績	101

(1) 果実	101
(2) そさい	103
(3) 特用作物および花き	103
(4) 農産加工関係	104
(5) 種苗	105
(6) 蚕糸	105
10 養蚕	106
(1) 市町村別の養蚕状況	106
(2) 収繭量・繭価格年次比較	107
(3) 生糸の生産数量と価格の累年比較	107
(4) 副蚕糸の生産状況	107
(5) 市町村別掃立数量と養蚕1箱当り上繭数量	108
11 畜産	110
(1) 乳用牛飼育農家数および頭数	110
(2) 肉用牛	111
(3) にわとりブロイラー	112
(4) 豚	113
(5) 馬・めん羊	114
(6) 畜産粗生産額とその構成比	115
(7) 肉畜種類別出荷先別頭数	115
(8) 獣医師数	115
12 牛乳	116
(1) 月別牛乳生産移入移出消費量	116
(2) 牛乳主要県別移入移出量	116
13 流通濃厚飼料消費量	116
(1) 県内流通飼料消費量	116
(2) 配混合飼料種類別消費量	116
14 品目別生産指数	117
15 農家経済	118
(1) 1戸当りの農家経済の総括	118
(2) 農家経済分析指標	118
(3) 1戸当りの農業粗収益	120
(4) 1戸当りの農外収入および農外支出	120
(5) 1戸当りの家計費	120
16 都市別青果物の流通量および価格	122
(1) 野菜出荷量	122
(2) 果樹出荷量	124
17 農業協同組合数	124
(1) 単位組合数	124
(2) 連合会数	124
7 林業	
1 林野面積	126
(1) 国有・民有別面積	126
(2) 保安林	126

(3) 市町村別森林管理形態別面積	127
(4) 市町村別民有林針広別面積・蓄積・成長量	128
(5) 保有山林面積・林家数および人口林面積・林家数	129
2 林産物	130
(1) 素材生産量	130
(2) 製材生産量	131
(3) 林野副産物生産量	132
(イ) まき・木炭生産量	132
(ロ) 竹材および原木生産量	132
3 木材流通状況	132
(1) 外材	132
(2) 国産材	132
(3) 市町村別用途別製材品出荷量	133
(4) 市町村別製材用素材入荷量	134
4 森林資源	135
5 人口林・天然林経営形態別伐採面積	135
6 市町村別造林面積	136
7 林業事業労働者数	138
8 狩猟免許者数	138
9 鳥獣類捕獲数	138
10 森林組合	138
8 水産	
1 階層別・経営組織別経営体数	140
2 専業別経営体数・個人経営世帯数・漁業従事世帯数	140
3 漁業就業者数	141
4 漁種別・海区別漁獲高	141
5 浅海養殖業	143
6 内水面漁業漁獲量	144
7 内水面養殖業	144
8 加工方法別品目別加工品生産量	145
9 漁業協同組合および組合員数・漁船数	146
10 漁家経済	147
(1) 収入総括	147
(2) 収入	147
(3) 支出	147
(4) 家計	147
9 鉱工業	
1 鉱業	150
(1) 主要鉱山	150
(2) 鉱産物生産実績・事業所数・労働者数	150
2 工業	151

(1) 市町村別事業所数・従業者数・製造品出荷額等	151
(2) 産業別事業所数・従業者数・製造品出荷額等(全事業所)	152
(3) 産業別事業所数・従業者数・製造品出荷額等(従業者20人以上)	154
3 鉱工業生産指数	156
4 塩業	158
(1) 生産状況	158
(2) 用途別消費高表	158

10 建設業

1 道路延長	160
2 橋梁・隧道・渡船場	160
3 海岸保全区域	163
(1) 建設省管轄	163
(2) 運輸省管轄	165
(3) 農地局管轄	166
(4) 水産庁管轄	167
4 港湾	169
5 主要土木費	170
(1) 土木助成および改良費	170
(2) 道路費	172
(3) 主要港湾費	172
(4) 漁港費	173
6 建築	174
(1) 建築主別着工建築物	174
(2) 用途別着工建築物	174
(3) 構造物着工建築物	176
(4) 新設種別別着工住宅	176
(5) 新設利用関係別着工住宅	178
(6) 市町村別新設住宅戸数	178

11 電気・ガス・水道

1 電気	180
(1) 徳島県における発電実績	180
(2) 火力発電設備概要	180
(3) 県内水力発電の状況	181
(4) 水系別包蔵水力一覧表	182
(5) 事業所数および営業区域	182
(6) 営業所別電力消費状況	182
(7) 月別電灯電力需要状況	184
(8) 発電所設備(水力)	186
(9) 変電設備	187
2 ガス	187
(1) ガス設備および配ガス状況	187

(2) ガス発生量および用途別供給状況	187
3 水道	188
(1) 上水道	188
(2) 簡易水道	190
(3) 専用水道	200
(4) 市町村別水道普及表	202
(5) 徳島市下水道の現況	206

12 運輸・通信

1 自動車保有台数	208
2 定期自動車輸送状況	208
3 国鉄	210
(1) 徳島県内国鉄各線別運輸成績	210
(2) 1日平均乗車人員	210
(3) 国鉄営業料	210
(4) 鉄道貨物輸送実績	210
4 船舶輸送状況	211
(1) 入港船舶	211
(2) 船舶乗降人員および出入貨物総屯数	212
5 電報・電話	212
(1) 電報・電話取扱局数	212
(2) 電話機数	212
(3) 電話加入数	213
(4) 加入電話需要状況	213
(5) 国内電報通信数	213
6 郵便	213
(1) 郵便施設数	213
(2) 小包郵便物数	214
(3) 月別引受郵便物数	214

13 商業・貿易

1 商業	216
(1) 産業分類小分類別・規模別商店数・従業者数・商品販売額等	216
(2) 市町村別商店数・従業者数・商品販売額等	218
(3) 飲食店の業種別商店数・従業者数・商品販売額	220
2 中小企業等協同組合数	220
3 法人数	221
4 貿易	221
(1) 輸入実績	221
(イ) 小松島港税関等内輸入	221
(ロ) 輸出実施企業の輸入実績	221
(2) 輸出実績	222
(イ) 業種別輸出実績	222

(ロ) 仕向地別輸出額・輸出品	223
(ハ) 業種別・仕向地別輸出実績	224
(ニ) 年次別輸出実績	224

14 金融

1 県内金融機関数	226
2 県内主要機関別預金および貸出	226
3 県内金融機関主要勘定	227
4 手形交換高	227
5 簡易生命保険	228
6 郵便年金	228
7 郵便貯金	229
8 郵便振替	229
9 郵便為替	230

15 賃金

1 産業および性別常用労働者の1人平均月間給与額	232
2 産業別日雇労働者等の1人1日平均現金給与額	238

16 物価・家計

1 徳島市消費者物価指数	240
2 徳島市消費支出の推移	241
3 徳島市勤労者世帯の平均1か月間の収入	241
4 徳島市平均1か月間の消費支出金額	241
5 主要生活用品の小売価格	242
6 農村物価指数	256
(1) 農産物価格指数	256
(2) 農業生産資材価格指数	256
(3) 生活資材価格指数	256

17 住居

1 住宅の種類,所有の関係,構造,建築の時期別住宅数	258
2 世帯の種類,住宅所有の関係,世帯人員居住室数別世帯数	259
3 世帯の種類,住宅の所有の関係,世帯主の年齢,1人当りの世帯別普通世帯数	260
4 住宅の所有の関係,主世帯の入居時期,1世帯当り家賃別借家数	260
5 世帯の種類,住宅の所有の関係,世帯人員居住室の世帯別世帯数	262
6 住宅の所有の関係,敷地面積別1戸建,長屋建の住宅数および住宅の種類,敷地の所有関係,敷地面積別1戸建,長屋建の持ち家数	264

7 世帯人員,居住室数,居住室の世帯別普通世帯数	266
--------------------------	-----

18 財政

1 国税賦課および徴収状況	270
2 県税収入状況(総括)	270
3 現年調定および徴収状況	271
4 滞納繰越の徴収状況	271
5 税外収入状況	272
6 徳島県一般会計	272
7 特別会計	273
8 市町村別決算状況一覧表	274
9 主な県有財産	275
(1) 公有財産	275
10 県民所得	276
(1) 県内純生産	276
(2) 県民所得の分配	276
(3) 県民総支出	277
(イ) 県民総支出(市場価格表示)	277
(ロ) 実質県民総支出	277
(4) 1人当り県民所得	277
(5) 基本勘定	278
(イ) 県内総生産と総支出勘定	278
(ロ) 県民所得分配勘定	278
(ハ) 個人勘定	278
(ニ) 財政勘定	278
(ホ) 資本形成勘定	278
(ヘ) 県外勘定	278
11 市町村所得	280
(1) 純生産	280
(2) 分配所得	282

19 社会保障

1 保護	284
(1) 被保護者1人1か月平均保護費の推移	284
(2) 被保護人員指数・1か月平均の推移	284
(3) 月別保護の種類別・世帯数・人員	284
(4) 月別保護の種類別・保護費	285
2 健康保険	286
(1) 適用状況	286
(2) 保険料収納状況	286
3 日雇労働者健康保険	287
4 国民健康保険	287
5 厚生年金保険	288
(1) 適用状況	288
(2) 保険料収納状況	288

6	船員保険	289
(1)	適用状況	289
(2)	保険料収納状況	289
7	健康保険組合	290
(1)	組合管掌健康保険適用状況	290
(2)	組合管掌健康保険収支状況	290
8	一般失業保険	291
(1)	適用状況	291
(2)	月別・安定所別給付状況	291
9	労働者災害補償保険	292
(1)	適用状況	292
(2)	支払状況	292
10	公務災害補償	292

20 保健衛生

1	医療施設数	294
2	県民医療状況	295
3	市町村別種別病床数	296
4	年次別医療関係者数	297
5	月別死因別死亡数	297
6	主要死因による死亡の推移	298
7	月別伝染病患者数および患率	298
8	保健所行政運営状況	299
9	病院運営の推移	300
(1)	新入院患者	300
(2)	退院患者	300
(3)	外来患者	300
10	公衆衛生関係施設	301
11	血液状況	301
(1)	年次別献血量・保存血液量	301
(2)	血液型別年次別採血量	301
(3)	市町村別年次別献血実績	302

21 教 育

1	学校総覧	304
2	学年別児童生徒数	304
3	収容人員別学級数	305
4	特殊学級数・児童生徒数	305
5	国籍別外国人児童生徒数	305
6	不就学学齢児童生徒数	306
7	幼稚園組数・幼児数および修了者数	306
8	高等学校大学科数	307
9	高等学校学年別生徒数	307
10	高等学校学科別本科生徒数	307
11	学科別卒業生数	308
12	職名別教員数	308

13	市町村別学校総覧	309
14	職 員 数	310
15	各種学校生徒数	310
16	各種学校卒業生数	311
17	各種学校教員数	311
18	卒業後の状況	311
(1)	中学校	311
(2)	高等学校	312
19	産業別就職者数	314
(1)	中学校	314
(2)	高等学校	314
20	職業別就職者数	316
(1)	中学校	316
(2)	高等学校	316
21	就職地域別県外就職者数	318
(1)	中学校	318
(2)	高等学校	319
22	用途別校地面積	320
23	用途別本来の校舎面積	321
24	体位の累年比較	322
(1)	身 長	322
(2)	体 重	323
(3)	胸 囲	324
(4)	座 高	325

22 文 化

1	図 書 館	328
(1)	図書館概況	328
(2)	蔵 書	328
(3)	図書利用状況	328
(4)	図書年間増加冊数	328
2	公 民 館	329
3	公 園	330
4	博物館・動物園・水族館	330
5	映画・演劇	331
6	団体および委員会	331
(1)	社会教育委員	331
(2)	青年団	331
(3)	婦人団体	332
(4)	ボーイスカウト・ガールスカウト	332
(5)	宗教法人数	332
7	市町村テレビ普及状況	333
8	文 化 財	334
(1)	文化財種別数	334
(イ)	国 指 定	334
(ロ)	県 指 定	334

(2)	国指定文化財	334
(イ)	重要文化財	335
(ロ)	民族資料	335
(ハ)	史跡・名勝・天然記念物	335
(ニ)	国指定無形文化財	336
(ホ)	重要文化財	336
(3)	徳島県指定文化財	336

23 公 務 員 ・ 選 挙

1	公 務 員	348
(1)	県職員数	348
(2)	県警察職員数	348
(3)	市町村職員数	349
2	選 挙	350
(1)	選挙人名簿登録者数	350

24 司 法 ・ 警 察

1	民 事 事 件	352
(1)	民事事件数	352
(2)	民事行政訴訟新受理件数	352
(3)	登記および台帳事務事件総括表	352
(4)	訟務事務受理処理表	352
(5)	人権受理件数表	353
(6)	人権相談事件数	353
2	刑 事 事 件	353
(1)	刑事訴訟件数	353
(イ)	地方裁判所	353
(ロ)	簡易裁判所	353
3	家 事 事 件	354
(1)	審 判	354
(2)	家事調停事件	358
4	少 年 事 件	360
(1)	少年保護受理件数、既済件数および未済件数	360
(2)	保護観察事件の受理および処理人員	360
5	刑 務 所	361
(1)	所在人員	361
(2)	罪名別在所受刑者	361
(3)	刑期別在所受刑者	361
(4)	年齢別受刑者	361
(5)	教育別・犯罪別受刑者	361
6	警 察	362
(1)	年次別刑法犯発生・検挙状況	362

(2)	犯罪発生検挙月別状況	362
(3)	検挙人員罪種別年齢調	363
(4)	刑法犯署別発生検挙状況	364
(5)	刑法犯少年処理状況	366
(6)	成人および少年事件ならびに成人少年共犯事件	366

25 災 害 事 故

1	火 災 被 害	368
(1)	火災概要	368
(2)	年次別火災発生状況	368
(3)	年別・原因別発生件数	369
(4)	出火原因別・月別発生件数	369
(5)	市町村別火災発生状況	374
2	風水害その他の被害	375
(1)	農作物被害状況	375
(2)	公共土木施設被害額	376
(3)	災害建築物	376
3	労 務 災 害	377
(1)	産業別・規模別労働災害発生状況	377
(2)	業種別・男女別・年少者別災害発生状況	377
4	消 防	378
(1)	消防職員	378
(2)	消防本部署の現有機械器具状況	378
(3)	市町村別消防団員	379
(4)	市町村別消防団現有機械器具状況	380
(5)	市町村別消防用水利の現況	381
5	交 通 事 故	382
(1)	月別交通事故発生状況	382
(2)	各署別交通法令違反検挙および交通事故発生状況	382
(3)	交通事故による死傷者の年齢	383
(4)	当事者別交通事故発生状況	383
(5)	市町村別交通事故発生状況	384

付 録

歴代の知事	386
歴代の県議会議長	387
徳島県行政機構図	388
度量衡換算表	391
徳島県行政区画図	393

1 . 土 地

1. 位置および面積（昭和45.10.1現在）

方位	経緯度	地名	総面積
極東	東経 134°49′	阿南市伊島町	4,144.23 km ²
極西	東経 133°41′	三好郡山城町三傍示山	
極南	北緯 33°31′	海部郡穴喰町竹島	
極北	北緯 34°15′	鳴門市瀬戸町島田	

資料 国土地理院

2. 沿革

徳島という地名は天正年間蜂須賀氏が今の徳島市内の城山に居城を構えた時、これまでの名東郡富田の荘という呼び名を改めたのに始まり、その後、ここが藩や県の行政上の中心であったところから徳島藩とか徳島県と称せられるようになった。

徳島藩は、阿波藩ともいわれ、阿波の名は古くから用いられた。遠い昔、忌部氏が吉野川中流域をはじめて開拓した際に、付近に粟がよくみのったことから吉野川流域を主として粟の国と呼びこれに対して、勝浦郡や那賀郡等県南の地には、長の国の呼び名があった。大化の改新の頃、粟・長両国を含め阿波の名で呼ばれ、吉野川流域の平地は長く、阿波の政治の中心となった。今の徳島市の国府町を中心として、その付近に国府や国分寺、国分尼寺、一宮神社など政治・文化の中心がおかれ、室町時代、細川氏全盛の時には、勝瑞が政治の中心となった。細川頼之が京都の上屋形に対し、勝瑞に下屋形をおいた時は、同地は繁盛で細川氏敗れて後、長曾我部氏にかわった蜂須賀氏入国後は、徳島が政治の中心地として浮び上がった。蜂須賀治世約300年の間、藍・塩・葉煙草の生産によって富を築き、明治19年徳島市の人口は、約6万で全国第10位にあったほどである。

県は、淡路（阿波路）を通じ京阪神との交通は頻繁で、その影響を強く受け古く奈良時代、船の王によって阿波の名が万葉集に見えているほどである。藩政時代に阿波は淡路をも加えていたが、明治になって藩が廃止せられ徳島県となり、大参事がいわゆる阿波国と淡路の三原郡を管轄していた。明治4年名東県と改称し、淡路の津名郡を加え同6年2月更に讃岐国をも加えて権令を置いたが同8年9月香川県が再置せられて、これを分離した。同9年8月名東県が廃止となり淡路は兵庫県に阿波は高知県に合併せられ、新たに高知県徳島支庁を置いた。然し、同11年12月徳島支庁は徳島出張所となり、ついで明治13年3月再び徳島県が設けられ、阿波国10郡を管轄する事になり、略々現在の態勢が出来上った。明治22年10月徳島に市制がしかれ、昭和22年鳴門市、同26年小松島市さらに同33年には町村合併による阿南市が誕生した。そして他方には、同29年からの市町村合併により現在（昭和46.1.1）行政上4市46か町村にわかれている。

3. 地勢

県内は地形上、山がちで全面積4,144.23 km²の約8割強は山地となり、1,000米を越える山も数多い。県内の最も高い山は県のほぼ中央にある剣山でその高さ1,955米四国第二の山となっている。この剣山を中心とした剣山山脈は県を南北に分ける分水嶺で、これを境として南北で、気候・地形耕作など自然・人文上著しい相違がみられる。即ち北斜面山地には吉野川支流がほぼ南北に流れ深い谷をうがち峡谷をなして本流に注ぎ古き昔から谷底はもちろん、高い平地の開拓が進み耕作地が点々とみられる。これに対して、南斜面山地では勝浦川、那賀川などが、ほぼ東西に流れ山地斜面はほとんど森林地となっている。那賀川は、電源開発のために全国でも稀なよい地形を作っている。香川県との境にある阿讃山脈は一般に低く、その南斜面の開拓はよく進んでいる。吉野川は、水源を遠く高知県に発し、池田町の南では南北に方向をとり、大歩危、小歩危の深い峡谷をつくり同町以東ではくさび形の細長い平地を作っている。川の北、阿讃山麓には扇状地が発達し、土地は高く下流の低地は勝浦川および那賀川下流の低地と共に低く広く、水田地帯となっている。県南には広い平地は少なく、阿南市以南では山地が直接海にせまった岩石海岸で県北の砂浜海岸とは著しい対照をなし、海は深く漁港として適当な地形をもっている。

4. 地質

徳島県の地質は、わが国で最も古いと考えられている結晶片岩系のものから古生代、中生代、新生代の各地層が吉野川南から順次南へ段々新しく重なって見られる。

剣山北面斜面の山地は大部分が最も古い結晶片岩で構成されており、県内鉱物資源の一つである含銅黄過鉱床も、この中に存し、俗に「青石」として建築用材に用いられている緑泥片岩、紅簾片岩もこの結晶片岩の系統である。

そのほか石黒片岩、黒色千枚岩、絹雲母片岩などの類もみられ、特に祖谷溪や大歩危の川底付近にある含礫片岩は学術上貴重である。最近地すべりの盛んなのもこの地域に属している。

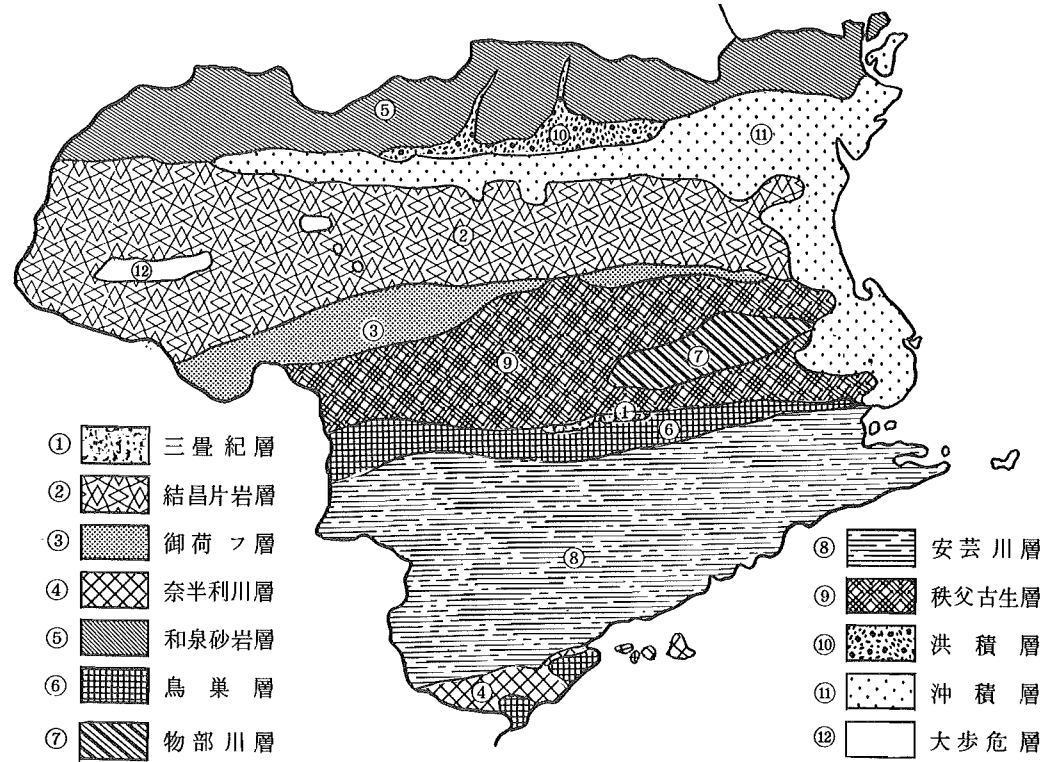
剣山を中心とした南面地域は秩父古生層で石灰岩を主とし、この層の東端にあたる阿南市付近では石灰の製造が盛んであり那賀川流域総合開発に関連した重要資源といえる。

勝浦川上・中流部は中生代物部川層で多数の化石を出し学術上興味もたれるほか良質の粘結炭を出している。那賀川上・中流から海部郡にかけては、中生鳥巢層（上部ジュラ系）、安芸川層（上部ジュラ系）、奈半利川層（上部白亜系）と順次新しくなっている。

阿讃山脈を構成する中生和泉砂岩層は砂岩負含から出来ていて、鳴門市付近で採石される通称「撫養石」は良質の建築用材として重宝である。しかし砂岩は風化されやすく、山麓に扇状地が発達し、森林は少なく川水も少ないのでよく風水害を受けやすい。阿波町にある天然物「土柱」は古い扇状地が侵蝕せられて出来た奇勝

で、鳴門市大麻町付近で産する陶土器もこの和泉砂岩から原料がとられている。

吉野川流域平地や勝浦川，那賀川下流低地地域は新しい沖積層で特に河口付近は低湿である。



5. 市町村別面積(つづき)

市 町 村	面 積	市 町 村	面 積	市 町 村	面 積
板 野 郡	178.22	麻 植 郡	246.79	一 字 村	97.41
松 茂 町	13.41	鴨 島 町	33.48	穴 吹 町	109.18
北 島 町	8.80	川 島 町	18.05		
藍 住 町	16.80	山 川 町	43.83	三 好 郡	843.81
板 野 町	36.14	美 郷 村	50.04	三 野 町	43.33
上 板 町	33.94	木 屋 平 村	101.39	三 好 町	54.46
吉 野 町	13.52			池 田 町	167.79
土 成 町	55.61	美 馬 郡	460.62	山 城 町	131.57
		脇 町	110.42	井 川 町	43.88
阿 波 郡	120.76	美 馬 町	46.18	三 加 茂 町	68.09
市 場 町	72.36	半 田 町	51.79	東 祖 谷 山 村	228.56
阿 波 町	48.40	貞 光 町	45.64	西 祖 谷 山 村	106.13

資料 国土地理院

5. 市町村別面積(昭和45.10.1現在)

(単位 平方キロメートル)

市 町 村	面 積	市 町 村	面 積	市 町 村	面 積
徳 島 県	4 144.23	名 東 郡	42.44	上 那 賀 町	175.13
市 部	619.84	佐 那 河 内 村	42.44	木 沢 村	155.32
郡 部	3 524.39			木 頭 村	232.08
		名 西 郡	202.90		
徳 島 市	187.75	石 井 町	28.72	海 部 郡	529.57
鳴 門 市	135.16	神 山 町	174.18	由 岐 町	23.31
小 松 島 市	44.32			日 和 佐 町	118.33
阿 南 市	252.61	那 賀 郡	720.99	牟 岐 町	57.14
		那 賀 川 町	19.17	海 南 町	211.23
勝 浦 郡	178.29	羽 ノ 浦 町	8.90	海 部 町	26.26
勝 浦 町	69.57	鷺 敷 町	29.94	宍 喰 町	93.30
上 勝 町	108.72	相 生 町	100.45		

6. 合併市町村一覧(昭和46.3.31現在)

施行年月日	合併形式	新市町村名	関 係 市 町 村 名
昭和29. 3. 20	境界変更	麻植郡牛島村	牛島村，一条町西条字先須賀四ツ星
〃	編 入	那賀郡羽ノ浦町	羽ノ浦町，大野村大字下大野字明見
〃	合 体	那賀郡富岡町	中島村，富岡町，宝田村，長生村，大野村
〃	〃	麻植郡鴨島町	牛島村，森山村，西尾村，鴨島町
30. 1. 1	編 入	麻植郡木屋平村	木屋平村，中枝村大字中村山字二戸，南二戸，今丸東野々脇，西野々脇，木中
〃	〃	麻植郡鴨島町	鴨島町，東山村樋山地
〃	合 体	麻植郡美郷村	東山村，中枝村，三山村字小竹，品野，中筋，高野尾，川俣，刷石，毛無，土井奥，峠，湯殿
〃	〃	麻植郡山川町	山瀬町，川田町，三山村(一部除く)
〃	編 入	名東郡国府町	国府町，入田村矢野

合 併 市 町 村 一 覧 (つづき)

施行年月日	合併形式	新市町村名	関係市町村名
昭和30. 1. 1	編入	徳島市	徳島市, 新居町, 入田村 (矢野を除く)
〃 〃 〃	〃	那賀郡富岡町	富岡町, 加茂谷村
昭和30. 2. 1	合体	名東郡国府町	国府町, 南井上村, 北井上村
〃 〃 11	編入	海部郡由岐町	三岐田町, 阿部村
〃 〃 〃	合体	麻植郡川島町	川島町, 学島村
〃 〃 〃	〃	板野郡板野町	板西町, 松坂村, 栄村
〃 〃 〃	編入	鳴門市	鳴門市, 大津
〃 〃 〃	〃	徳島市	徳島市, 上八万村
〃 3. 1	合体	勝浦郡勝浦町	生比奈村, 横瀬町
〃 〃 16	編入	那賀郡富岡町	富岡町, 見能林村
〃 〃 21	合体	三好郡三好町	昼間町, 足代村
〃 〃 26	〃	那賀郡橋町	橋町, 福井村, 椿町, 新野町
〃 〃 31	〃	阿波郡市場町	市場町, 大俣村, 八幡町
〃 〃 〃	〃	美馬郡穴吹町	穴吹町, 口山村, 古宮村, 三島村
〃 〃 〃	〃	名西郡石井町	石井町, 浦庄村, 高原村, 高川原村, 藍畑村
〃 〃 〃	〃	海部郡海部町	鞆奥町, 川西村
〃 〃 〃	〃	海部郡海南町	浅川村, 川東村, 川上村
〃 〃 〃	〃	阿波郡阿波町	久勝町, 伊沢村, 林町
〃 〃 〃	編入	徳島市	徳島市, 川内村
〃 〃 〃	合体	名西郡神山町	阿野村, 鬼籠野村, 神領村, 下分上山村, 上分上山村
〃 〃 〃	〃	板野郡土成町	土成村, 御所村
〃 〃 〃	〃	板野郡上板町	松島町, 大山村, 高志村
〃 4. 10	〃	那賀郡木沢村	坂州村, 沢谷村
〃 〃 15	編入	那賀郡富岡町	富岡町, 桑野町
〃 〃 29	合体	板野郡藍住町	藍園村, 住吉村
〃 7. 20	〃	勝浦郡上勝町	高鉾村, 福原村

施行年月日	合併形式	新市町村名	関係市町村名
昭和31. 9. 30	編入	小松島市	小松島市, 坂野町
〃 〃 〃	合体	那賀郡上那賀町	宮浜村, 平谷村
〃 〃 〃	編入	鳴門市	鳴門市, 北灘村
〃 〃 〃	合体	那賀郡相生町	相生村, 延野村, 日野谷村
〃 〃 〃	編入	三好郡池田町	池田町, 箸蔵村
〃 〃 〃	〃	三好郡山城町	山城谷村, 三名村
〃 〃 〃	合体	那賀郡那賀川町	今津村, 平島村
〃 〃 〃	〃	美馬郡貞光町	貞光町, 端山村
〃 〃 〃	編入	海部郡日和佐町	日和佐町, 赤河内村
〃 〃 〃	合体	美馬郡半田町	半田町, 八千代村
32. 1. 1	〃	那賀郡木頭村	木頭村, 上木頭村 (大字海川を除く)
〃 〃 〃	編入	那賀郡上那賀町	上那賀村, 上木頭村大字海川
〃 3. 31	合体	板野郡吉野町	一条町, 柿島村 (大字知恵島を除く)
〃 〃 〃	編入	麻植郡鴨島町	鴨島町, 柿島村知恵島
〃 〃 〃	合体	美馬郡美馬町	郡里町, 重清村
33. 3. 31	〃	美馬郡脇町	脇町, 江原町, 岩倉町
〃 5. 1	〃	阿南市	富岡町, 橋町
34. 3. 31	〃	三好郡池田町	池田町, 三繩村, 佐馬地村
〃 〃 〃	〃	三好郡三加茂町	加茂町, 三庄村
〃 4. 1	〃	板野郡大麻町	堀江町, 板東町
〃 〃 〃	〃	三好郡井川町	辻町, 井内谷村
41. 10. 1	編入	徳島市	板野郡宍神村
42. 1. 1	〃	徳島市	名東郡国府町
〃 〃 〃	〃	鳴門市	板野郡大麻町

7. 市 町 村 別 土

地 概 要 (昭和46.1.1現在)

(単位 地積ヘクタール, 価額千円)

市町村	合 計			田			非課税地積
	非課税地積	評価総地積	決定総額	非課税地積	評価総地積	決定総額	
総 数	73 462	190 218	153 793 395	255	28 183	19 650 286	256
徳島市	1 366	10 794	84 163 565	58	3 902	5 107 494	12
鳴門市	1 541	8 232	12 470 195	15	1 646	1 494 455	13
小松島市	1 086	3 344	6 973 914	1	1 766	1 068 304	0
阿南市	408	15 950	9 770 900	48	3 846	2 138 649	7
勝浦町	1 766	3 181	905 427	1	323	201 384	5
上勝町	1 723	4 243	561 462	4	291	111 367	4
佐那河内村	402	1 392	314 134	0	220	142 637	1
石井山町	765	2 083	2 540 980	—	1 099	720 258	—
神井町	1 566	7 742	1 022 296	6	363	154 143	10
那賀川町	64	1 199	1 110 757	4	1 007	631 346	0
羽ノ浦町	68	580	691 666	0	392	253 006	0
鷺敷町	140	2 106	398 145	2	187	97 480	4
相生町	683	5 861	560 040	9	419	163 984	4
上那賀町	4 636	7 413	728 341	11	149	44 524	16
木沢村	4 011	51 244	185 553	—	41	9 102	—
木頭村	1 293	4 502	285 699	0	72	29 459	0
由岐町	442	976	169 084	0	84	32 129	1
日和佐町	1 982	3 258	733 436	2	424	199 879	0
牟岐町	586	2 861	522 250	0	260	98 210	1
海部町	2 978	8 140	781 058	3	476	189 554	7
海部町	237	1 145	270 130	—	242	109 510	—
海部町	2 445	2 663	289 909	—	264	95 310	1
松茂島町	834	508	685 397	1	353	221 559	0
北島町	57	647	3 757 834	1	397	333 880	0
藍住町	499	1 181	1 522 338	3	770	527 363	1
板上町	209	2 210	1 171 991	1	614	404 478	3
吉野町	1 531	1 854	1 091 468	4	752	511 612	28
吉成町	288	804	770 520	—	556	363 837	—
土成町	398	2 451	873 471	—	699	401 412	—
市場町	628	3 896	1 303 280	1	827	514 341	3
阿波町	904	2 820	1 364 145	15	1 043	642 780	20
川島町	859	2 447	2 864 691	32	767	502 667	10
山川町	679	1 125	678 695	0	274	186 007	1
山川町	582	3 089	1 075 555	1	472	282 676	1
美郷村	457	3 677	364 973	0	83	25 437	1
木屋平村	5 469	4 545	295 549	0	54	12 662	1
脇美田町	2 986	6 029	2 055 221	5	656	407 944	16
美馬町	701	2 523	850 740	—	406	264 776	0
美半町	298	2 855	535 347	2	127	60 872	2
貞光町	95	2 720	861 200	1	130	59 623	6
一穴町	2 381	3 506	290 562	0	27	6 441	2
吹野町	401	5 415	791 520	0	214	98 879	1
三好町	987	2 012	499 627	5	220	139 349	8
三好町	1 296	2 375	544 857	0	263	149 556	1
池田町	4 063	10 958	1 947 080	14	288	124 257	25
山井町	7 522	4 640	414 982	4	152	38 702	19
三加茂町	95	2 743	522 681	—	101	52 832	—
東祖谷山村	337	3 405	812 830	—	329	197 284	—
西祖谷山村	7 964	3 132	176 885	1	57	10 167	11
西祖谷山村	752	3 859	220 915	1	77	16 709	11

畑		宅 地			塩 田		
評価総地積	評価価額	非課税地積	評価総地積	評価価額	非課税地積	評価総地積	評価価額
20 921	6 396 099	795	6 547	112 112 687	12	312	1 479 972
1 740	1 408 259	74	1 324	73 017 027	—	—	—
981	606 978	93	465	7 520 020	12	312	1 479 972
298	70 997	50	365	5 575 150	—	—	—
1 052	256 685	138	564	6 638 825	—	—	—
719	210 718	12	69	279 921	—	—	—
167	27 585	2	35	86 414	—	—	—
131	31 718	0	27	76 358	—	—	—
496	198 224	43	257	1 608 744	—	—	—
936	201 023	5	113	209 165	—	—	—
39	7 918	2	110	469 258	—	—	—
23	6 112	47	63	427 407	—	—	—
85	14 565	4	30	174 145	—	—	—
131	18 099	6	36	87 368	—	—	—
123	12 517	4	30	89 561	—	—	—
66	4 665	3	14	16 777	—	—	—
73	11 643	5	21	64 789	—	—	—
69	10 085	2	26	84 103	—	—	—
61	12 556	5	54	315 008	—	—	—
94	17 096	2	40	238 823	—	—	—
163	35 789	8	57	156 122	—	—	—
32	6 601	2	30	98 899	—	—	—
66	9 247	4	29	81 593	—	—	—
48	18 281	20	68	444 454	—	—	—
61	28 852	27	156	3 018 981	—	—	—
250	113 377	20	155	880 398	—	—	—
428	181 577	21	124	539 180	—	—	—
440	148 009	12	141	402 996	—	—	—
135	44 360	7	92	352 666	—	—	—
383	99 600	6	92	295 006	—	—	—
399	120 002	12	143	544 028	—	—	—
464	136 263	29	161	526 243	—	—	—
429	173 899	4	271	2 112 684	—	—	—
166	46 382	10	76	401 782	—	—	—
263	80 744	5	120	566 607	—	—	—
359	57 920	2	84	39 124	—	—	—
457	52 048	0	31	33 154	—	—	—
984	344 125	16	171	1 043 103	—	—	—
710	192 390	7	98	312 846	—	—	—
661	123 964	1	67	208 625	—	—	—
760	148 222	14	80	532 919	—	—	—
586	67 388	1	39	46 729	—	—	—
907	162 207	3	95	233 059	—	—	—
434	127 348	7	55	142 235	—	—	—
447	109 362	4	61	190 914	—	—	—
1 081	229 253	16	180	1 148 162	—	—	—
698	103 810	11	64	105 254	—	—	—
416	89 884	0	56	243 889	—	—	—
468	110 937	5	88	353 606	—	—	—
373	51 897	5	34	38 347	—	—	—
566	54 918	17	36	40 219	—	—	—

資料 地方課

注：調査単位は反でなされたものをhaで換算したため計はあわない。

市 町 村 別 土

地 概 要 (つづき)

市町村	池		沼		山		林		原
	非課税地積	評価総地積	評価価額	非課税地積	評価総地積	評価価額	非課税地積		
総 数	74	237	60 459	23 486	132 253	7 833 099	77		
徳島市	1	37	10 783	21	3 307	302 373	16		
鳴門市	3	23	25 352	36	4 613	228 857	6		
小松島市	8	12	698	2	621	32 102	3		
阿南市	22	17	3 135	17	10 248	598 935	1		
勝浦町	2	—	—	250	2 069	213 404	1		
上勝町	—	—	—	1 693	3 737	335 756	0		
佐那内村	—	0	15	8	1 011	63 082	—		
石井町	—	3	112	—	217	13 139	—		
神山町	—	—	—	821	6 280	453 479	1		
那賀川町	0	21	1 493	—	—	—	3		
羽ノ浦町	1	—	—	3	97	5 056	1		
鷺敷町	9	—	—	99	1 798	111 809	0		
相生町	—	4	208	624	5 221	288 117	1		
上那賀町	—	2	133	1 388	7 071	578 882	1		
木沢村	2	5	875	307	4 992	153 945	—		
木頭村	—	32	3 039	248	4 304	176 537	—		
由岐村	—	1	118	332	784	38 281	1		
日和佐町	1	2	1 150	239	2 705	199 713	0		
牟岐町	—	0	109	240	2 455	164 679	6		
海部町	0	11	91	949	7 408	391 354	1		
海部町	0	1	49	103	831	46 998	1		
穴喰町	1	4	21	2 367	2 278	101 346	1		
松島町	—	10	134	—	—	—	—		
北島町	0	2	348	—	—	—	0		
藍住町	—	—	—	—	—	—	—		
板野町	5	2	86	28	1 041	46 570	—		
上吉野町	0	3	239	345	497	26 944	0		
土成町	—	—	—	—	—	—	—		
市場町	4	14	5 578	603	2 510	118 872	1		
阿波町	—	11	2 034	89	1 127	54 431	0		
鴨島町	—	—	—	5	969	71 515	6		
山川町	3	0	2	11	606	40 682	4		
山川町	—	—	—	481	2 209	145 077	2		
美郷村	—	—	—	392	3 199	242 451	—		
木屋平村	—	—	—	49	4 002	197 573	—		
脇美町	5	—	—	306	4 166	243 354	12		
馬田町	—	—	—	132	1 291	79 472	1		
半田町	—	—	—	32	2 000	141 886	—		
貞光町	—	—	—	1	1 750	120 436	—		
宇吹町	—	—	—	727	2 853	170 004	—		
一穴三三好町	0	—	—	38	4 182	297 200	4		
三好町	—	—	—	459	1 304	90 690	—		
三好町	—	—	—	636	1 604	95 025	—		
池田町	3	—	—	792	9 377	441 184	1		
山城町	—	—	—	493	3 727	167 216	1		
井川町	—	—	—	49	2 168	135 858	—		
三加茂町	3	—	—	142	2 519	150 480	—		
東祖谷山村	—	—	—	7 740	2 668	76 474	—		
西祖谷山村	—	—	—	169	3 179	109 069	—		

野		雑 種 地			そ の 他		
評価総地積	評価価額	非課税地積	評価総地積	評価価額	非課税地積	評価総地積	評価価額
700	518 075	2 186	1 063	5 742 651	46 314	—	—
173	432 851	134	312	3 884 778	1 049	—	—
50	52 056	22	141	1 062 505	1 333	—	—
24	1 649	39	259	225 014	983	—	—
52	3 386	65	171	131 285	110	—	—
—	—	1 401	—	—	94	—	—
10	285	16	3	55	4	—	—
2	232	1	1	92	391	—	—
11	503	11	—	—	711	—	—
47	4 086	—	2	400	723	—	—
20	419	14	2	323	41	—	—
3	37	4	3	48	12	—	—
6	131	2	1	15	20	—	—
23	793	4	28	1 471	18	—	—
28	2 221	3	11	503	3 213	—	—
—	—	3	5	189	3 695	—	—
—	—	10	2	232	1 029	—	—
6	373	11	5	3 995	96	—	—
9	1 153	25	2	3 977	1 711	—	—
9	289	16	2	3 048	322	—	—
22	922	12	4	7 159	1 998	—	—
3	187	4	5	7 886	127	—	—
9	258	4	12	2 134	67	—	—
23	693	98	6	276	714	—	—
4	819	9	26	374 954	19	—	—
—	—	5	6	1 200	470	—	—
1	63	15	0	37	135	—	—
4	420	0	16	1 248	1 141	—	—
17	2 115	6	4	7 542	276	—	—
—	—	5	—	—	387	—	—
3	459	5	—	—	—	—	—
13	2 394	7	—	—	744	—	—
9	481	12	3	3 445	793	—	—
2	240	15	1	3 600	635	—	—
17	270	16	7	181	77	—	—
—	—	1	2	41	61	—	—
1	112	4	—	—	5 415	—	—
46	5 962	9	6	10 733	2 617	—	—
18	1 256	8	—	—	553	—	—
—	—	10	—	—	252	—	—
—	—	—	—	—	73	—	—
—	—	0	—	—	1 651	—	—
16	275	79	—	—	276	—	—
—	—	—	0	5	509	—	—
—	—	11	—	—	645	—	—
18	609	1	14	3 615	3 210	—	—
—	—	29	—	—	6 965	—	—
1	76	12	1	142	34	—	—
—	—	15	0	523	172	—	—
—	—	3	—	—	204	—	—
—	—	11	—	—	542	—	—

8. 主な山岳 (昭和46.3.31現在)

9. 河 川 (昭和46.3.31現在)

(単位 メートル)

(単位 メートル)

名 称	所 在 地	標 高	名 称	所 在 地	標 高
剣 山	麻植郡木屋平村 三好郡東祖谷山村	1 955	甚 吉 森	麻植郡木屋平村 高知県	1 423
次 郎 笈	同	1 925	国 見 山	三好郡西祖谷山村	1 409
三 嶺	三好郡東祖谷山村 高知県	1 894	鳳 呂 ノ 塔	三好郡東祖谷山村 同 三加茂町	1 402
一 の 森	麻植郡木屋平村 那賀郡木沢村	1 880	湯 桶 丸	那賀郡木頭村 海部郡海南町	1 372
矢 筈 山	三好郡東祖谷山村 美馬郡一字村	1 849	腕 山	三好郡西祖谷山村	1 333
天 狗 塚 山	同 高知県	1 813	八 面 山	美馬郡一字村	1 312
塔 の 丸	同	1 713	野 鹿 池 山	三好郡山城町 高知県	1 295
丸 笹 山	麻植郡木屋平村 美馬郡一字村	1 712	池 野 河 山	那賀郡木頭村	1 284
石 立 山	那賀郡木頭村 高知県	1 708	網 付 山	美馬郡穴吹町 麻植郡木屋平村	1 256
黒 笠 山	美馬郡一字村 三好郡東祖谷山村	1 703	日 の 丸 山	三好郡西祖谷山村 同 三加茂町 同 井川町	1 241
丸 石 山	三好郡東祖谷山村	1 684	明 神 嶽	麻植郡木屋平村	1 223
天 神 丸	那賀郡木沢村 麻植郡木屋平村	1 632	東 (竜 峠)	勝浦郡上勝町	1 159
烏 帽 子 山	三好郡東祖谷山村 同 西祖谷山村	1 670	高 越 山	麻植郡山川町	1 123
安 野 山 (網附森)	三好郡東祖谷山村	1 643	吉 野 丸	那賀郡木頭村	1 117
高 城 山	麻植郡木屋平村 那賀郡木沢村	1 628	東 宮 山	名西郡神山町	1 091
赤 帽 子 山	麻植郡木屋平村 美馬郡一字村	1 612	友 内 山	美馬郡貞光町	1 073
権 田 山	那賀郡木頭村 同 木沢村	1 609	竜 王 山	美馬郡美馬町	1 057
寒 峰	三好郡東祖谷山村	1 605	旭 丸 山	勝浦郡上勝町	1 020
平 家 平	那賀郡木頭村 同 木沢村	1 603	東 (貧 田 丸)	海部郡安喰町	1 019
雲 早 山	名西郡神山町 那賀郡木沢村	1 496			
中 津 山	三好郡東祖谷山村 三好郡池田町	1 447			
高 丸 山	那賀郡木沢村 勝浦郡上勝町	1 439			
赤 城 尾 山	麻植郡木屋平村 美馬郡一字村	1 436			
青 ノ 峠	那賀郡木頭村	1 434			

資料 県林業課

一 級 河 川 (吉野川水系)

河 川 名	区 間		延 長
	上 流 端	下 流 端	
吉 野 川	{ 左岸 高知県土佐郡本川村大字寺川字白猪谷 104 番地先 右岸 同村同大字同字 182 番の 3 地先	(徳島県境からの延長)	108 109
宮 島 江 湖 川	吉野川からの分派点	今切川への合流点	2 509
鮎 喰 川	{ 左岸 徳島県名西郡神山町上分字本根川 413 番の 1 地先 右岸 同町上分同字 267 番地先	吉野川への合流点	42 982
飯 尾 川	{ 左岸 徳島県麻植郡鴨島町敷地字赤坂 1507 番の 1 地先 右岸 同町敷地同字 1447 番の 2 地先	鮎喰川への合流点	25 845
渡 内 川	{ 左岸 徳島県名西郡石井町浦庄字下浦 932 番の 1 地先 右岸 同町浦庄同字 935 番の 1 地先	飯尾川への合流点	5 400
天 神 前 川	{ 左岸 徳島県名西郡石井町高川原字南島 233 番の 1 地先 右岸 同町高川原同字 302 番の 5 地先	飯尾川への合流点	650
立 石 谷 川	{ 左岸 徳島県麻植郡鴨島町上浦字王子壇 1278 番地先 右岸 同町上浦同字 1275 番地先	飯尾川への合流点	2 200
飯尾川放水路	{ 左岸 徳島県名西郡石井町高原字関 329 番の 1 地先 右岸 同町高原同字 330 番の 1 地先	吉野川への合流点	1 480
寺 谷 川	{ 左岸 徳島県麻植郡鴨島町山路字坂口 855 番地先 右岸 同町山路字東寺谷 178 番地先	飯尾川への合流点	2 500
玄 華 寺 谷 川	{ 左岸 徳島県麻植郡鴨島町山路字岡原 1748 番地先 右岸 同町山路同字 1749 番の 1 地先	寺谷川への合流点	930
檜 原 谷 川	{ 左岸 徳島県麻植郡鴨島町山路字檜原 344 番地先 右岸 同町山路同字 345 番地先	寺谷川への合流点	1 210
三 谷 川	{ 左岸 徳島県麻植郡鴨島町森藤字森の奥 1309 番の 2 地先 右岸 同町森藤同字 1299 番の 2 地先	飯尾川への合流点	3 600
藤 井 川	{ 左岸 徳島県麻植郡鴨島町飯尾字古林裾 1551 番地先 右岸 同町飯尾字藤井谷 1549 番の 2 地先	飯尾川への合流点	2 500
船 戸 谷 川	{ 左岸 徳島市一宮町南丁 389 番の 4 地先 右岸 同市同町南丁 215 番の 2 地先	鮎喰川への合流点	5 800
福 正 谷 川	{ 左岸 徳島市一宮町南丁 113 番地先 右岸 同市同町南丁 128 番地先	船戸谷川への合流点	1 000
建 治 谷 川	{ 左岸 徳島市入田町天原 268 番の 1 地先 右岸 同市同町春日 55 番地先	鮎喰川への合流点	1 200
倉 目 谷 川	{ 左岸 徳島県名西郡神山町阿野字北馬喰草 37 番の 5 地先 右岸 同町阿野字五反地 396 番地先	鮎喰川への合流点	1 600
鬼 籠 野 谷 川	{ 左岸 徳島県名西郡神山町鬼籠野字元山 181 番地先 右岸 同町鬼籠野同字 360 番地先	鮎喰川への合流点	10 800
広 石 谷 川	{ 左岸 徳島県名西郡神山町阿野字広石 18 番地先 右岸 同町阿野同字 157 番地先	鮎喰川への合流点	5 000
上 角 谷 川	{ 左岸 徳島県名西郡神山町神領字西大久保 283 番の 1 地先 右岸 同町神領字東大久保 192 番の 2 地先	鮎喰川への合流点	4 000
野 間 谷 川	{ 左岸 徳島県名西郡神山町神領字南野間 179 番の 25 地先 右岸 同町神領字南野 179 番の 9 地先	鮎喰川への合流点	4 382
高 根 谷 川	{ 左岸 徳島県名西郡神山町神領字谷 148 番地先 右岸 同町神領同字 191 番地先	鮎喰川への合流点	1 800
神 通 谷 川	{ 左岸 徳島県名西郡神山町上分字中津 945 番地先 右岸 同町上分同字 947 番地先	鮎喰川への合流点	3 818

資料 河川課

河

川 (つづき)

河川名	区		延長
	上流端	下流端	
江田谷川	{ 左岸 徳島県名西郡神山町上分字江田 663 番地先 右岸 同町上分同字 407 番地先	神通谷川への合流点	2 000
大中尾谷川	徳島県名西郡神山町上分字大中尾 788 番地先	神通谷川への合流点	2 000
北谷川	{ 左岸 徳島県名西郡神山町上分字名ヶ平 507 番の 2 地先 右岸 同町上分同字 507 番地先	鮎喰川への合流点	3 000
正宝寺川	{ 左岸 徳島県板野郡藍住町富吉 2 番の 3 地先 右岸 同町富吉 49 番の 4 地先	吉野川への合流点	5 200
前川	{ 左岸 徳島県板野郡藍住町奥野字前川 147 番地先 右岸 同町徳命字前須東 178 番の 2 地先	吉野川への合流点	1 450
神宮入江川	{ 左岸 徳島県名西郡石井町藍畑字西覚円 1259 番の 17 の 地先 右岸 同町藍畑同字 1273 番の 15 地先	吉野川への合流点	6 120
旧吉野川	吉野川からの分派点		24 873
宮川内谷川	{ 左岸 徳島県板野郡土成町宮川内字相婦 63 番地先 右岸 同町宮川内字上畑 66 番地先	旧吉野川への合流点	18 981
盗人谷川	{ 左岸 徳島県板野郡上板町神宅字菖蒲谷 1 番地先 右岸 同町神宅字坂口 110 番の 2 地先	宮川内谷川への合流点	2 600
大谷川	{ 左岸 徳島県板野郡上板町神宅字東山 76 番の 6 地先 右岸 同町神宅字滝宮 140 番地先	盗人谷川への合流点	780
泉谷川	徳島県板野郡上板町泉谷字上り山 32 番地先	宮川内谷川への合流点	5 018
宮ヶ谷川	{ 左岸 徳島県板野郡上板町神宅字空田 28 番の 2 地先 右岸 同町神宅山ノ神 38 番地先	泉谷川への合流点	1 860
鳶ヶ谷川	{ 左岸 徳島県板野郡上板町引野字鳶ヶ谷 18 番の 4 地先 右岸 同町引野同字 18 番の 3 地先	宮川内谷川への合流点	4 900
庚申谷川	徳島県板野郡上板町引野字宮ヶ谷 80 番の 1 地先	宮川内谷川への合流点	2 500
安楽寺谷川	徳島県板野郡土成町高尾字法教田 36 番地先	宮川内谷川への合流点	1 000
高尾谷川	徳島県板野郡土成町高尾字深谷 108 番地先	宮川内谷川への合流点	3 000
西谷川	{ 左岸 徳島県板野郡土成町高尾字西谷 26 番地先 右岸 同町高尾字法教田 22 番地先	高尾谷川への合流点	900
佐古谷川	{ 左岸 徳島県板野郡土成町宮川内字佐古 39 番地先 右岸 同町宮川内同字 51 番の 2 地先	宮川内谷川への合流点	1 000
大畑谷川	{ 左岸 徳島県板野郡土成町宮川内字宮の尾 19 番地先 右岸 同町宮川内字西内 20 番地先	宮川内谷川への合流点	700
八丁谷川	{ 左岸 徳島県板野郡土成町宮川内字八丁 61 番地先 右岸 同町宮川内字清延 62 番地先	宮川内谷川への合流点	3 050
黒谷川	{ 左岸 徳島県板野郡板野町黒谷字相生谷 1 番地先 右岸 同町黒谷同字 40 番地先	旧吉野川への合流点	8 000
犬伏谷川	{ 左岸 徳島県板野郡板野町犬伏字蔵佐谷 1 番地先 右岸 同町犬伏瓢谷 11 番地先	黒谷川への合流点	2 300
松谷川	{ 左岸 徳島県板野郡板野町松谷字百畝町 3 番の 3 地先 右岸 同町松谷同字 3 番の 2 地先	黒谷川への合流点	3 350

河川名	区		延長
	上流端	下流端	
泉福寺谷川	{ 左岸 徳島県板野郡板野町羅漢字山神 4 番の 7 地先 右岸 同町羅漢字林東 3 番地先	黒谷川への合流点	1 800
磯尾谷川	{ 左岸 徳島県板野郡板野町黒谷字磯尾山 1 番の 9 地先 右岸 同町黒谷同字 1 番の 32 地先	黒谷川への合流点	1 000
大坂谷川	{ 左岸 徳島県板野郡板野町大坂字新太郎 28 番の 4 地先 右岸 同町大坂字甚左原 63 番地先	旧吉野川への合流点	6 823
北唱谷川	{ 左岸 徳島県板野郡板野町大坂字北唱谷 16 番地先 右岸 同町大坂同字 17 番の 1 地先	大坂谷川への合流点	800
南唱谷川	{ 左岸 徳島県板野郡板野町大坂字南唱谷 15 番地の 1 地先 右岸 同町大坂同字 44 番地先	北唱谷川への合流点	500
大東谷川	{ 左岸 徳島県板野郡板野町大坂字ハリ 32 番地先 右岸 同町大坂同字 56 番地先	大坂谷川への合流点	1 700
中央谷川	{ 左岸 徳島県板野郡板野町吹田字坪谷 109 番地先 右岸 同町吹田字奥原 25 番の 1 地先	旧吉野川への合流点	1 000
富ノ谷川	{ 左岸 徳島県板野郡板野町川端字富の谷 15 番の 6 の 2 地先 右岸 同町川端字奥戸川 60 番地先	旧吉野川への合流点	2 850
唐土谷川	{ 左岸 徳島県板野郡板野町川端字唐土谷 15 番の 1 地先 右岸 同町川端同字 13 番の 1 地先	富ノ谷川への合流点	1 550
寺前谷川	{ 左岸 鳴門市大麻町檜字六反田 38 番の 5 地先 右岸 同市大麻町檜字フサキ 21 番地先	旧吉野川への合流点	1 800
板東谷川	{ 左岸 鳴門市大麻町板東字下板ヶ谷 93 番地先 右岸 同市同町板東同字 103 番の 1 地先	旧吉野川への合流点	6 682
中谷川	{ 左岸 鳴門市大麻町板東字奥屋敷 33 番地先 右岸 同市同町板東同字 32 番地先	板東谷川への合流点	3 000
今切川	旧吉野川からの分派点		10 364
榎瀬江湖川	今切川からの分派点	吉野川への合流点	3 055
樋殿谷川	鳴門市大麻町板東字樋殿谷 11 番地先	旧吉野川への合流点	4 473
鍋川	旧吉野川からの分派点	今切川への合流点	1 360
喜楽中須入江川	{ 左岸 徳島県板野郡松茂町中喜来字蔵野 22 番地先 右岸 同町中喜来字中瀬堤外 6 番地先	旧吉野川への合流点	1 030
大谷川	{ 左岸 鳴門市大麻町大谷字ロナシ谷 15 番地 右岸 同市大麻町大谷字ウナケエ谷 123 番地先	旧吉野川への合流点	10 600
大代谷川	{ 左岸 鳴門市大麻町大代字山路 12 番地先 右岸 同市同町大代同字 12 番の 2 地先	大谷川への合流点	3 000
第二大谷川	大谷川からの分派点	旧吉野川への合流点	1 200
撫養川	旧吉野川からの分派点		4 145
新池川	{ 左岸 鳴門市大麻町大代字大道 594 番地先 右岸 同市同町備前島字川淵 1 番の 2 地先	撫養川への合流点	4 600
中山谷川	{ 左岸 鳴門市撫養町木津字西谷川 124 番の 2 地先 右岸 同市同町木津同字 126 番の 13 地先	新池川への合流点	3 000

河

河川名	区		延長
	上流端	下流端	
江川	左岸 徳島県麻植郡鴨島町知恵島字千田須賀西 458 番の 42 地先 右岸 同町西麻植字青柳 3 番地先	吉野川への合流点	8 800
蛇池川	徳島県板野郡吉野町西条字蛇池 60 番の 1 地先	吉野川への合流点	1 100
熊谷川	左岸 徳島県板野郡土成町大字土成字前田 150 番の 3 地先 右岸 同町同大字同字 151 番地先	吉野川への合流点	6 000
大谷川	徳島県板野郡土成町大字土成字大法寺 288 番地先	熊谷川への合流点	4 000
原谷川	左岸 徳島県板野郡吉野町柿原字原 167 番地先 右岸 同町柿原同字 168 番地先	熊谷川への合流点	580
九頭宇谷川	左岸 徳島県板野郡土成町大字浦ノ池字北山 2428 番地先 右岸 同町同大字同字 3432 番地先	吉野川への合流点	5 200
指谷川	徳島県板野郡土成町大字水田字出口 130 番地先	九頭宇谷川への合流点	3 000
日吉谷川	左岸 徳島県板野郡土成町大字成当字大場 1465 番の 2 地先 右岸 同町大字水田字日吉 10 番地先	指谷川への合流点	2 270
間谷川	左岸 徳島県板野郡土成町大字水田字日吉 287 番地先 右岸 同町同大字同字 362 番の 1 地先	日吉谷川への合流点	1 587
金蔵谷川	左岸 徳島県板野郡土成町大字浦ノ池字国田 282 番地先 右岸 同町同大字同字 345 番の 1 地先	九頭宇谷川への合流点	980
鈴川谷川	左岸 徳島県板野郡土成町大字土成字鈴川 33 番地先 右岸 同町同大字同字 9 番地先	九頭宇谷川への合流点	1 950
檻原谷川	左岸 徳島県板野郡土成町大字土成字鈴川 41 番地先 右岸 同町同大字同字 45 番地先	鈴川谷川への合流点	700
法寺ヶ谷川	左岸 徳島県板野郡土成町大字土成字鈴川 57 番地先 右岸 同町同大字同字 55 番地先	檻原谷川への合流点	640
柿ノ木谷川	左岸 徳島県阿波郡市場町大字切幡字古田 232 番地先 右岸 同町同大字同字 213 番地先	吉野川への合流点	4 100
宮ノ内谷川	左岸 徳島県阿波郡市場町大字切幡字東原 147 番地先 右岸 同町同大字同字 148 番地先	柿ノ木谷川への合流点	2 500
鶯谷川	左岸 徳島県阿波郡市場町大字山野上字西原 74 番の 1 地先 右岸 同町大字興崎字北分 309 番地先	柿ノ木谷川への合流点	5 200
桑村川	左岸 徳島県麻植郡川島町大字学字大戸井 176 番地先 右岸 同町同大字山路 171 番地先	吉野川への合流点	3 673
学島川	左岸 徳島県麻植郡山川町字西久保 5 番の 1 地先 右岸 同町字山路 145 番地先	吉野川への合流点	5 118
薬師寺谷川	左岸 徳島県麻植郡川島町大字学字唐戸 145 番地先 右岸 同町同大字字峰 879 番地先	学島川への合流点	1 500
唐戸谷川	左岸 徳島県麻植郡川島町大字学字唐戸 286 番地先 右岸 同町同大字同字 244 番地先	薬師谷川への合流点	650
八幡川	徳島県麻植郡川島町大字学字八幡 232 番地先	学島川への合流点	620
どんど谷川	左岸 徳島県麻植郡山川町字山路 49 番の 2 地先 右岸 同町同字 28 番の 2 地先	学島川への合流点	367
市場谷川	左岸 徳島県阿波郡市場町大字市場字町筋 69 番の 5 地先 右岸 同町同大字同字 71 番の 3 地先	吉野川への合流点	2 150

川 (つづき)

河川名	区		延長
	上流端	下流端	
日開谷川	左岸 香川県大川郡白鳥町大字五名字谷田 1792 番地先 右岸 同町同大字字東風原 1366 番の 2 地先	吉野川への合流点	15 064
金清川	左岸 徳島県阿波郡市場町大字尾開字日吉 350 番地先 右岸 同町同大字同字 459 番地先	日開谷川への合流点	4 000
高西谷川	左岸 徳島県阿波郡市場町大字尾開字八坂 769 番地先 右岸 同町同大字 793 番地先	日開谷川への合流点	800
僧都谷川	左岸 徳島県阿波郡市場町大字日開谷字僧都 143 番地先 右岸 同町同大字字稲荷 517 番地先	日開谷川への合流点	1 000
馬木谷川	左岸 徳島県阿波郡市場町大字日開谷字稲荷 405 番地先 右岸 同町同大字字野田原 246 番地先	日開谷川への合流点	400
仁賀木谷川	左岸 徳島県阿波郡市場町大字日開谷字花子 8 番地先 右岸 同町同大字字仁賀木 19 番地先	日開谷川への合流点	5 500
西仁賀木谷川	徳島県阿波郡市場町大字日開谷字仁賀木 19 番地先	仁賀木谷川への合流点	2 500
大影谷川	香川県大川郡白鳥町大字五名字八丁 2034 番地先	日開谷川への合流点	1 500
ほたる川	左岸 徳島県麻植郡山川町字麦原 349 番地先 右岸 同町字東麦原 18 番の 1 地先	吉野川への合流点	4 991
古城谷川	左岸 徳島県麻植郡山川町字古城 4 番の 1 地先 右岸 同町同字 236 番地先	ほたる川への合流点	610
麦原谷川	左岸 徳島県麻植郡山川町字東麦原 257 番の 1 地先 右岸 同町同字 258 番の 1 地先	ほたる川への合流点	696
九栗谷川	左岸 徳島県阿波郡市場町大字大俣字字佐 266 番地先 右岸 同町同大字同字 280 番地先	吉野川への合流点	4 500
松崎谷川	左岸 徳島県阿波郡市場町大字大俣字貞久 165 番地先 右岸 同町同大字同字 188 番の 2 地先	吉野川への合流点	3 100
大久保谷川	左岸 徳島県阿波郡市場町大字犬墓字小竹 62 番地先 右岸 同県同郡阿波町字大久保 216 番の 63 地先	吉野川への合流点	6 927
願成寺谷川	左岸 徳島県阿波郡阿波町字西の岡 418 番地先 右岸 同町字本村 178 番の 1 地先	大久保谷川への合流点	2 300
川田川	左岸 徳島県麻植郡美郷村大字中村山字小竹 26 番地先 右岸 同村同大字同字 79 番の 2 地先	吉野川への合流点	16 036
岩谷川	左岸 徳島県麻植郡山川町字片岸 115 番地先 右岸 同町字天王原 1 番地先	川田川への合流点	2 500
大藤谷川	左岸 徳島県麻植郡山川町字日知利子 56 番地先 右岸 同町字茂草 81 番地先	岩谷川への合流点	2 591
上谷川	左岸 徳島県麻植郡山川町字平山 67 番地先 右岸 同町字赤羽 21 番の 1 地先	大藤谷川への合流点	420
船戸谷川	左岸 徳島県麻植郡山川町字舟戸 65 番地先 右岸 同町同字 61 番地先	大藤谷川への合流点	700
中川	左岸 徳島県麻植郡山川町字町 89 番地先 右岸 同町同字 96 番の 1 地先	岩谷川への合流点	1 200
風呂ノ谷川	左岸 徳島県麻植郡山川町字御饌兎 41 番の 2 地先 右岸 同町字井上 389 番地先	岩谷川への合流点	1 800
飴屋川	左岸 徳島県麻植郡山川町字井上 218 番地先 右岸 同町同字 105 番地先	川田川への合流点	600

河

河川名	区 間		延長
	上 流 端	下 流 端	
平山谷川	{ 左岸 徳島県麻植郡山川町字井上 159 番地先 右岸 同町同字 178 番地先	川田川への合流点	800
奥野井谷川	{ 左岸 徳島県麻植郡山川町字榎谷 429 番の 2 地先 右岸 同町字榎根地 4 番地先	川田川への合流点	3 000
東山谷川	{ 左岸 徳島県麻植郡美郷村東山字棚谷 383 番地先 右岸 同村東山同字 386 番地先	川田川への合流点	7 800
伊沢谷川	{ 左岸 徳島県阿波郡阿波町字東緑 164 番地先 右岸 同町字引地 1 番地先	吉野川への合流点	9 582
粟師谷川	{ 左岸 徳島県阿波郡阿波町字西正広 1 番地先 右岸 同町字北正広 237 番の 3 地先	伊沢谷川への合流点	1 000
芝生川	{ 左岸 徳島県阿波郡阿波町字桜の岡 380 番地先 右岸 同町同字 462 番地先	吉野川への合流点	4 000
五明谷川	{ 左岸 徳島県阿波郡阿波町字桜の岡 539 番の 1 地先 右岸 同町同字 223 番地先	芝生川への合流点	1 000
日吉谷川	{ 左岸 徳島県阿波郡阿波町字東長峰 202 番地先 右岸 同町同字相草西 14 番地先	五明谷川への合流点	1 600
切戸谷川	{ 左岸 徳島県阿波郡阿波町字植桜 27 番の 2 地先 右岸 同町同字 30 番地先	吉野川への合流点	550
曾江谷川	{ 左岸 香川県大川郡長尾町大字多和字相草東 60 番の 2 地先 右岸 同町同大字字相草西 14 番地先	吉野川への合流点	16 064
東俣谷川	徳島県美馬郡脇町西俣名 1050 番の 3 地先	曾江谷川への合流点	12 250
土井谷川	{ 左岸 徳島県美馬郡脇町字拜原 1441 番の 1 地先 右岸 同町同字 1555 番の 2 地先	吉野川への合流点	1 800
池の谷川	{ 左岸 徳島県美馬郡脇町字曾江名 187 番地先 右岸 同町同字 128 番地先	土井谷川への合流点	2 000
穴吹川	{ 左岸 徳島県麻植郡木屋平村大字木屋平字川上 664 番地先 右岸 同村同大字字川上字 563 番地先	吉野川への合流点	41 891
市場谷川	{ 左岸 徳島県美馬郡穴吹町穴吹字仙田 18 番地先 右岸 同町穴吹字山神前 132 番地先	穴吹川への合流点	1 350
湖名谷川	{ 左岸 徳島県美馬郡穴吹町口山字湖名 479 番地先 右岸 同町口山同字 525 番地先	穴吹川への合流点	2 500
二戸谷川	{ 左岸 徳島県麻植郡木屋平村字二戸 314 番の 2 地先 右岸 同村同字 85 番の 2 の 2 地先	穴吹川への合流点	1 800
大谷川	{ 左岸 徳島県美馬郡脇町字芝床 373 番地先 右岸 同町字段名 31 番地先	吉野川への合流点	2 727
城の谷川	{ 左岸 徳島県美馬郡脇町字中道 717 番の 1 地先 右岸 同町字流 716 番の 2 地先	吉野川への合流点	620
新町谷川	{ 左岸 徳島県美馬郡脇町字黒北 170 番の 2 地先 右岸 同町同字 54 番地先	吉野川への合流点	3 000
馬木谷川	{ 左岸 徳島県美馬郡脇町字天神 283 番地先 右岸 同町同字 19 番地先	新町谷川への合流点	1 300
清谷川	{ 左岸 徳島県美馬郡脇町字東山 1751 番地先 右岸 同町字及の川 2336 番地先	吉野川への合流点	750
明連川	吉野川からの分派点	吉野川への合流点	3 273

川 (つづき)

河川名	区 間		延長
	上 流 端	下 流 端	
三谷川	{ 左岸 徳島県美馬郡穴吹町三島字三谷 722 番地先 右岸 同町三島同字 339 番地先	明連川への合流点	700
一の谷川	{ 左岸 徳島県美馬郡穴吹町三島字小島 331 番地先 右岸 同町三島同字 330 番地先	吉野川への合流点	1 235
東分谷川	{ 左岸 徳島県美馬郡穴吹町三島字小島 658 番の 2 地先 右岸 同町三島同字 705 番の 2 地先	一の谷川への合流点	400
石神谷川	{ 左岸 徳島県美馬郡穴吹町三島字小島 2188 番地先 右岸 同町三島同字 2127 番地先	一の谷川への合流点	300
井口谷川	{ 左岸 徳島県美馬郡脇町字梨の木 352 番地先 右岸 同町同字 364 番地先	吉野川への合流点	4 473
白水谷川	徳島県美馬郡脇町字白水 3974 番地先	吉野川への合流点	1 200
野村谷川	{ 左岸 徳島県美馬郡脇町字花折 43 番地先 右岸 同町字切久保 272 番の 4 地先	吉野川への合流点	10 129
吉田谷川	{ 左岸 徳島県美馬郡美馬町坊僧 479 番の 2 地先 右岸 同町東段 1 番地先	吉野川への合流点	3 500
西の谷川	{ 左岸 徳島県美馬郡美馬町郡里字小長谷 203 番地先 右岸 同町郡里字岡 159 番地先	吉田谷川への合流点	250
轟谷川	{ 左岸 徳島県美馬郡美馬町郡里字坊僧 352 番地先 右岸 同町同字 388 番地先	吉田谷川への合流点	400
棋穀谷川	{ 左岸 徳島県美馬郡美馬町郡里字宗重 113 番地先 右岸 同町郡里字駅 9 番地先	吉田谷川への合流点	250
姥母ヶ谷川	{ 左岸 徳島県美馬郡美馬町字北土ヶ久保 21 番の 2 の 1 地先 右岸 同町同字 24 番地先	棋穀谷川への合流点	750
太田川	{ 左岸 徳島県美馬郡貞光町太田字西山 6 番地先 右岸 同町太田同字 5 番地先	吉野川への合流点	700
貞光川	{ 左岸 徳島県美馬郡一字村字実平 1783 番地先 右岸 同村字川又 6931 番地先	吉野川への合流点	25 309
見恵頭谷川	{ 左岸 徳島県美馬郡貞光町端山字家賀道下 285 番地先 右岸 同町端山同字 11 番地先	貞光川への合流点	2 300
鳴滝谷川	{ 左岸 徳島県美馬郡貞光町猿飼 397 番地先 右岸 同町猿飼 583 番地先	貞光川への合流点	200
片川	徳島県美馬郡一字村木地屋 399 番地先	貞光川への合流点	8 945
内山谷川	{ 左岸 徳島県美馬郡一字村中横 240 番地先 右岸 同村切越 264 番の 1 地先	片川への合流点	450
久藪谷川	{ 左岸 徳島県美馬郡一字村久藪 333 番地先 右岸 同村久藪 501 番の 1 地先	貞光川への合流点	300
明谷川	{ 左岸 徳島県美馬郡一字村字白井 4751 番の 2 地先 右岸 同村字出羽 4971 番地先	貞光川への合流点	5 055
平井谷川	{ 左岸 徳島県美馬郡一字村字平井 5696 番地先 右岸 同村同字 5787 番地先	貞光川への合流点	300
法正谷川	{ 左岸 徳島県美馬郡一字村字法正 9694 番地先 右岸 同村同字 5816 番の 2 地先	貞光川への合流点	150
桑平谷川	{ 左岸 徳島県美馬郡一字村字桑平 6030 番の 3 地先 右岸 同村同字 6053 番の 1 地先	貞光川への合流点	2 300

河

川 (つづき)

河川名	区		延長
	上流端	下流端	
鍋倉谷川	{ 左岸 徳島県美馬郡美馬町字滝の宮 254 番地先 右岸 同町字井の神 42 番の 10 地先	吉野川への合流点	3 100
嫁坂谷川	{ 左岸 徳島県美馬郡美馬町字山嫁坂 22 番地先 右岸 同町同字 19 番地先	吉野川への合流点	2 020
猿ヶ谷川	{ 左岸 徳島県美馬郡美馬町字北東原 135 番地先 右岸 同町同字 103 番地先	嫁坂谷川への合流点	1 148
大橋谷川	徳島県美馬郡半田町字天皇 269 番地先	吉野川への合流点	1 400
半田川	{ 左岸 徳島県美馬郡半田町字紙屋 332 番地先 右岸 同町字檜尾 280 番地先	吉野川への合流点	14 300
井川谷川	{ 左岸 徳島県美馬郡半田町字日浦 1376 番地先 右岸 同町字蔭石 101 番地先	半田川への合流点	2 400
東谷川	{ 左岸 徳島県美馬郡半田町字上連 224 番地先 右岸 同町同字 149 番地先	半田川への合流点	2 600
坂根谷川	{ 左岸 徳島県美馬郡半田町字下尾尻 188 番の 2 地先 右岸 同町同字 186 番の 1 地先	東谷川への合流点	1 800
大藤谷川	{ 左岸 徳島県三好郡三加茂町大字毛田 4635 番地先 右岸 同町同大字 4397 番地先	半田川への合流点	2 500
中野谷川	{ 左岸 徳島県美馬郡美馬町字嫁坂 117 番地先 右岸 同町字屋内 12 番の 2 地先	吉野川への合流点	3 725
猪ノ谷川	{ 左岸 徳島県三好郡三加茂町毛田 805 番地先 右岸 同町毛田 779 番地先	吉野川への合流点	1 800
中鳥川	吉野川からの分派点	吉野川への合流点	4 036
滝谷川	{ 左岸 徳島県三好郡三野町大字加茂野宮字北西王子 1663 番地先 右岸 同町同大字同字 1661 番地先	中鳥川への合流点	1 800
箸ヶ谷川	{ 左岸 徳島県三好郡三野町大字清水字登 1103 番地先 右岸 同町同大字同字 1118 番地先	中鳥川への合流点	1 250
高瀬谷川	{ 左岸 徳島県美馬郡美馬町字黒ツエ 45 番地先 右岸 同町字上野 10 番の 2 地先	中鳥川への合流点	1 964
船屋谷川	{ 左岸 徳島県美馬郡美馬町重清字城 66 番の 1 地先 右岸 同町重清字突落 59 番の 3 地先	中鳥川への合流点	400
黒谷川	{ 左岸 徳島県美馬郡美馬町字松の花 27 番地先 右岸 同町字東宮の上 26 番地先	中鳥川への合流点	660
山口屋川	{ 左岸 徳島県三好郡三加茂町毛田 1597 番地先 右岸 同町毛田 1316 番地先	吉野川への合流点	5 500
河内谷川	{ 左岸 徳島県三好郡三野町大字太刀野字蟬谷 4238 番地先 右岸 同町大字花園北 422 番地先	吉野川への合流点	1 745
馬谷川	{ 左岸 徳島県三好郡三野町大字太刀野字イジ 614 番の 2 地先 右岸 同町同大字字スカ 575 番の 2 地先	吉野川への合流点	700
加茂谷川	{ 左岸 徳島県三好郡三加茂町西庄字重高 97 番地先 右岸 同町西庄字国政 3 番の 2 地先	吉野川への合流点	6 009
新発地谷川	{ 左岸 徳島県三好郡三加茂町西庄字新発地 106 番地先 右岸 同町西庄字谷東 1 番地先	加茂谷川への合流点	1 200
古川	{ 左岸 徳島県三好郡三加茂町加茂 1926 番地先 右岸 同町加茂 1867 番	吉野川への合流点	1 800

河川名	区		延長
	上流端	下流端	
伊月谷川	{ 左岸 徳島県三好郡三好町足代字山分 4589 番の 86 の 5 地先 右岸 同町足代字東谷 4306 番地先	吉野川への合流点	650
稲持谷川	{ 左岸 徳島県三好郡三加茂町加茂 6519 番地先 右岸 同町加茂 6565 番地先	吉野川への合流点	545
黒川原谷川	{ 左岸 徳島県三好郡三好町足代字山分 4589 番の 168 地先 右岸 同町足代同字 4589 番の 325 地先	吉野川への合流点	2 500
高野谷川	{ 左岸 徳島県三好郡井川町才長谷 97 番の 3 地先 右岸 同県同郡三加茂町加茂 6082 番地先	吉野川への合流点	800
子守谷川	{ 左岸 徳島県三好郡三好町大字足代字荒神 1502 番地先 右岸 同町同大字字アヤオリデン 1503 番地先	吉野川への合流点	1 250
馬木谷川	{ 左岸 徳島県三好郡三好町大字昼間字東寺尾 60 番地先 右岸 同町同大字字寺尾 854 番地先	吉野川への合流点	1 800
井ノ内谷川	{ 左岸 徳島県三好郡井川町字伝城 7094 番地先 右岸 同町字冬浦 7011 番地先	吉野川への合流点	8 827
下影谷川	{ 左岸 徳島県三好郡井川町井ノ内字神後 2214 番地先 右岸 同町井ノ内字蚕佐古 1717 番地先	井ノ内谷川への合流点	1 500
岩坂谷川	{ 左岸 徳島県三好郡井川町岩坂 1238 番地先 右岸 同町下日浦 1706 番地先	井ノ内谷川への合流点	700
金江谷川	{ 左岸 徳島県三好郡三好町大字昼間字宇堂 1486 番地先 右岸 同町同大字同字 1491 番地先	吉野川への合流点	900
中村谷川	{ 左岸 徳島県三好郡井川町字中岡 136 番地先 右岸 同町字吉岡 38 番の 2 地先	吉野川への合流点	1 400
小川谷川	{ 左岸 徳島県三好郡三好町大字東山字男山 877 番地先 右岸 同町同大字同 855 番地先	吉野川への合流点	11 000
増川谷川	徳島県三好郡三好町大字東山字増川 516 番地先	小川谷川への合流点	2 000
滝久保谷川	徳島県三好郡三好町大字東山字滝久保 112 番地先	小川谷川への合流点	1 300
西谷川	徳島県三好郡池田町箸蔵大字大佐古 950 番の 30 地先	吉野川への合流点	1 000
里川谷川	{ 左岸 徳島県三好郡井川町字里川 16 番地先 右岸 同町同字 395 番地先	吉野川への合流点	2 400
鮎苦谷川	{ 左岸 徳島県三好郡池田町白地字ノロウチ 722 番の 1 地先 右岸 同町白地同字 778 番の 2 地先	吉野川への合流点	13 350
弥十柳川	徳島県三好郡池田町池南 2058 番の 1 地先	吉野川への合流点	2 350
馬路川	{ 左岸 徳島県三好郡池田町佐野字北大境 1093 番の 2 地先 右岸 同町佐野字南大境 1113 番の 2 地先	吉野川への合流点	6 500
三谷川	徳島県三好郡池田町佐野字佐太恵 2704 番の 6 地先	馬路川への合流点	550
漆川	{ 左岸 徳島県三好郡池田町大字漆川字折野 2730 番地先 右岸 同町同大字字カケウス 2107 番の 3 地先	吉野川への合流点	4 000
北谷川	{ 左岸 徳島県三好郡池田町漆川字亀地 809 番の 2 地先 右岸 同町漆川字コマシコエ 759 番地先	漆川への合流点	2 100
祖谷川	徳島県三好郡東祖谷山村字菅生 205 番の 2 地先	吉野川への合流点	53 800

河

川 (つづき)

河川名	区 間		延長
	上 流 端	下 流 端	
松尾川	徳島県三好郡東祖谷山村字落合国有林第79林班地先	祖谷川への合流点	20 182
第一坂瀬川	{ 左岸 徳島県三好郡西祖谷山村大字小祖谷字坂瀬224番の1地先 右岸 同村同大字同字31番地先	松尾川への合流点	5 100
第三坂瀬川	徳島県三好郡西祖谷山村大字小祖谷字坂瀬159番地先	第一坂瀬川への合流点	1 000
第二坂瀬川	徳島県三好郡西祖谷山村大字小祖谷字坂瀬183番の1地先	第一坂瀬川への合流点	550
ウツロ谷川	{ 左岸 徳島県三好郡西祖谷山村大字小祖谷字坂瀬210番地先 右岸 同村同大字同字208番地先	第一坂瀬川への合流点	300
釜土谷川	徳島県三好郡西祖谷山村大字小祖谷532番地先	松尾川への合流点	1 000
長谷川	{ 左岸 徳島県三好郡西祖谷山村大字小祖谷字瀬戸内297番の2地先 右岸 同村同大字同字296番地先	松尾川への合流点	800
白井谷川	徳島県三好郡西祖谷山村大字小祖谷字文屋540番地先	松尾谷川への合流点	7 636
大宮谷川	徳島県三好郡池田町松尾字松本367番の1地先	祖谷川への合流点	400
眠谷川	徳島県三好郡西祖谷山村字田の内69番の1地先	祖谷川への合流点	400
若宮谷川	{ 左岸 徳島県三好郡西祖谷山村字一字22番の2地先 右岸 同村同字21番の1地先	祖谷川への合流点	5 455
小島谷川	{ 左岸 徳島県三好郡東祖谷山村字小島260番の6地先 右岸 同村同字260番の2地先	祖谷川への合流点	4 200
和田谷川	徳島県三好郡東祖谷山村字和田118番の3地先	祖谷川への合流点	700
谷道川	{ 左岸 徳島県三好郡東祖谷山村字樫尾566番の1地先 右岸 同村同字古味110番の2地先	祖谷川への合流点	5 455
阿佐南谷川	徳島県三好郡東祖谷山村字阿佐9番の2地先	谷道川への合流点	1 450
阿佐東谷川	徳島県三好郡東祖谷山村字阿佐333番地先	阿佐南谷川への合流点	200
中滝谷川	徳島県三好郡東祖谷山村字古味92番地先	谷道川への合流点	350
鎖谷川	徳島県三好郡東祖谷山村字落合784番の1地先	祖谷川への合流点	2 900
奥ノ井谷川	徳島県三好郡東祖谷山村字奥の井110番の1地先	鎖谷川への合流点	2 200
おそごえ谷川	徳島県三好郡東祖谷山村字落合782番の2地先	鎖谷川への合流点	700
落合谷川	徳島県三好郡東祖谷山村字落合545番地先	祖谷川への合流点	3 700
丸見谷川	徳島県三好郡東祖谷山村字落合605番の2地先	落合谷川への合流点	1 450
なべら谷川	徳島県三好郡東祖谷山村字落合604番の1地先	丸見谷川への合流点	300

河川名	区 間		延長
	上 流 端	下 流 端	
第一西山谷川	徳島県三好郡東祖谷山村字西山701番地先	祖谷川への合流点	2 000
第三西山谷川	徳島県三好郡東祖谷山村字日浦西499番地先	第一西山谷川への合流点	1 300
第二西山谷川	徳島県三好郡東祖谷山村字西山402番地先	第一西山谷川への合流点	350
久保谷川	徳島県三好郡東祖谷山村字久保637番の3地先	祖谷川への合流点	650
菅生谷川	徳島県三好郡東祖谷山村字菅生5番の1地先	祖谷川への合流点	450
切谷川	徳島県三好郡東祖谷山村字菅生520番の3地先	祖谷川への合流点	3 818
赤滝谷川	徳島県三好郡東祖谷山村字菅生555番の1地先	切谷川への合流点	2 600
第一ゴウロ谷川	徳島県三好郡東祖谷山村字菅生539番の3地先	赤滝谷川への合流点	450
第二ゴウロ谷川	徳島県三好郡東祖谷山村字菅生536番の3地先	第一ゴウロ谷川への合流点	200
友松谷川	徳島県三好郡東祖谷山村字菅生510番の2地先	切谷川への合流点	500
田之内谷川	徳島県三好郡東祖谷山村字菅生591番の3地先	祖谷川への合流点	1 300
カイキアレ谷川	徳島県三好郡東祖谷山村字菅生631番の1地先	祖谷川への合流点	200
銅山川	愛媛県宇摩郡別子山村字東延地先	吉野川への合流点	9 273
相川	{ 左岸 徳島県三好郡山城町大和川字明神下237番地先 右岸 同町大和川同字233番地先	銅山川への合流点	200
黒川谷川	{ 左岸 徳島県三好郡山城町赤谷字ドウノセ6番地先 右岸 同町赤谷字カメクボ582番地先	銅山川への合流点	4 000
柴川谷川	{ 左岸 徳島県三好郡山城町柴川字フル田305番地先 右岸 同町柴川字ミンアケ625番地先	銅山川への合流点	1 500
白川谷川	{ 左岸 徳島県三好郡山城町粟山字布施621番地先 右岸 同町粟山同字620番地先	吉野川への合流点	850
藤川谷川	{ 左岸 徳島県三好郡山城町平上字アサセ785番地先 右岸 同町平上字ツルマキ860番地先	吉野川への合流点	6 000
紺屋谷川	{ 左岸 徳島県三好郡山城町日浦字カイモリ825番地先 右岸 同町大黒川成字柳ノ溝925番地先	吉野川への合流点	1 500
牛首谷川	{ 左岸 徳島県三好郡山城町影字ショウギヤンキ700番地先 右岸 同町影字岡556番地先	吉野川への合流点	1 500

河

川 (つづき)

(那 賀 川 水 系)

河 川 名	区 間		延 長
	上 流 端	下 流 端	
那 賀 川	{ 左岸 徳島県那賀郡木頭村大字北川字高野瀬山6番の4地先 右岸 同村同大字同字6番の2地先		112 066
出 島 川	{ 左岸 徳島県那賀郡那賀川町大字上福井字堂免55番の5地先 右岸 同町同大字55番の1地先	那賀川への合流点	3 200
派 川 那 賀 川	那賀川からの分派点		3 630
桑 野 川	{ 左岸 阿南市新野町川又32番の5地先 右岸 同市同町川又98番の4地先	派川那賀川への合流点	25 399
岡 川	{ 左岸 阿南市下大野町渡り上り457番地先 右岸 同市同町五反畑143番の4地先	桑野川への合流点	8 082
畑 田 川	{ 左岸 阿南市下大野町畑田379番地先 右岸 同市同町畑田382番地先	岡川への合流点	2 500
大 津 田 川	{ 左岸 阿南市長生町平野12番の1地先 右岸 同市同町一丁が坪1番地先	桑野川への合流点	1 500
堂 谷 川	{ 左岸 阿南市長生町角の谷113番地先 右岸 同市同町南川98番の1地先	桑野川への合流点	3 400
蛭 地 川	{ 左岸 阿南市桑野町山の神27番地先 右岸 同市同町山の神8番地先	桑野川への合流点	4 500
北 谷 川	{ 左岸 阿南市山口町北谷6番の5地先 右岸 同市同町山口90番の3地先	桑野川への合流点	1 900
甘 枝 川	{ 左岸 阿南市新野町西地51番の2地先 右岸 同市同町西地35番地先	桑野川への合流点	1 400
南 川	{ 左岸 阿南市新野町大谷123番地先 右岸 同市同町大谷46番地先	桑野川への合流点	5 700
喜 来 川	{ 左岸 阿南市新野町喜来34番地先 右岸 同市同町喜来53番地先	桑野川への合流点	2 500
熊 谷 川	{ 左岸 阿南市熊谷町シル谷173番地先 右岸 同市同町シル谷164番地先	那賀川への合流点	2 250
野 尻 川	{ 左岸 阿南市吉井町日浦15番の1地先 右岸 同市同町日浦14番の2地先	熊谷川への合流点	900
加 茂 谷 川	{ 左岸 阿南市加茂郡黒河22番の4地先 右岸 同市同町貝の河144番地先	那賀川への合流点	3 750
阿 瀬 比 川	{ 左岸 阿南市阿瀬比町日開谷9番地先 右岸 同市同町日開谷142番地先	加茂谷川への合流点	2 500
若 杉 谷 川	{ 左岸 阿南市大井町新居田30番地先 右岸 同市同町新居田24番地先	那賀川への合流点	2 400
白 台 川	{ 左岸 阿南市大井町竹の鼻64番地先 右岸 同市同町竹の鼻85番地先	那賀川への合流点	500
大 田 井 川	{ 左岸 阿南市大田井町松の岡91番の4地先 右岸 同市同町松の岡113番の4地先	那賀川への合流点	1 000
北 地 谷 川	{ 左岸 徳島県那賀郡鷲敷町大字和喰郷字北地383番の2地先 右岸 同町同大字同字279番の2地先	那賀川への合流点	700
中 山 川	{ 左岸 徳島県那賀郡鷲敷町大字中山字関ヶ原18番地先 右岸 同町同大字大向7番地先	那賀川への合流点	4 500
南 川	{ 左岸 徳島県那賀郡鷲敷町大字和喰郷字南川487番の1地先 右岸 同町同大字同字623番地先	中山川への合流点	2 300

河 川 名	区 間		延 長	
	上 流 端	下 流 端		
唐 杉 谷 川	{ 左岸 徳島県那賀郡鷲敷町大字中山字西ヶ原26番地先 右岸 同町同大字おく2番の2地先	中山川への合流点	800	
仙 ヶ 谷 川	{ 左岸 徳島県那賀郡鷲敷町大字仁字字玉子前92番の2地先 右岸 同町同大字同字269番の4地先	那賀川への合流点	500	
阿 井 川	{ 左岸 徳島県那賀郡鷲敷町大字阿井字桃の木谷6番地先 右岸 同町同大字字田の谷21番地先	那賀川への合流点	1 000	
丹 生 川	{ 左岸 徳島県那賀郡鷲敷町大字仁字字学原302番地先 右岸 同町同大字同字98番の2地先	阿井川への合流点	500	
百 合 谷 川	{ 左岸 徳島県那賀郡鷲敷町大字百合谷字大坪130番地先 右岸 同町同大字同字170番地先	那賀川への合流点	1 200	
谷 内 川	{ 左岸 徳島県那賀郡相生町大字平野字森の下17番の4地先 右岸 同町同大字同字18番地先	那賀川への合流点	5 500	
さ ぬ き 川	{ 左岸 徳島県那賀郡相生町牛輪字見こくり42番の1地先 右岸 同町牛輪字西九郎ウジ22番の1地先	谷内川への合流点	1 500	
馬 路 谷 川	{ 左岸 徳島県那賀郡相生町馬路字高野84番地先 右岸 同町馬路同字65番地先	谷内川への合流点	1 700	
辺 川	{ 左岸 徳島県那賀郡相生町平野字経塚34番地先 右岸 同町平野同字6番地先	谷内川への合流点	1 500	
井 ノ 谷 川	{ 左岸 徳島県那賀郡相生町井ノ谷字ひき滝35番地先 右岸 同町井ノ谷同字14番地先	谷内川への合流点	1 100	
延 野 川	{ 左岸 徳島県那賀郡相生町大字入野字入段25番地先 右岸 同町同大字字暮谷78番の2地先	那賀川への合流点	2 300	
赤 松 川	{ 左岸 徳島県海部郡日和佐町赤松字日浦93番の5地先 右岸 同町赤松同字317番の2地先	那賀川への合流点	14 073	
新 発 谷 川	徳島県海部郡日和佐町赤松字新発谷113番の1地先		赤松川への合流点	2 500
耳 瀬 谷 川	{ 左岸 徳島県海部郡日和佐町赤松字耳瀬267番の3地先 右岸 同町赤松同字82番の2地先	赤松川への合流点	2 000	
寺 野 谷 川	{ 左岸 徳島県海部郡日和佐町赤松字寺野89番地先 右岸 同町赤松同字90番地先	赤松川への合流点	1 500	
紅 葉 川	{ 左岸 徳島県那賀郡相生町竹ヶ谷字長門133番地先 右岸 同町竹ヶ谷字さつま11番の1地先	那賀川への合流点	10 660	
大 張 谷 川	{ 左岸 徳島県那賀郡相生町横石字桑原91番の2地先 右岸 同町横石同字4番地先	那賀川への合流点	1 400	
北 浦 谷 川	{ 左岸 徳島県那賀郡相生町横石字上傍示30番地先 右岸 同町横石同字36番地先	那賀川への合流点	800	
蔭 谷 川	{ 左岸 徳島県那賀郡相生町蔭谷字野浦44番地先 右岸 同町蔭谷字蔭山1番地先	那賀川への合流点	2 200	
正 木 谷 川	{ 左岸 徳島県那賀郡上那賀町音谷字蔭山250番地先 右岸 同町音谷同字249番地先	那賀川への合流点	1 700	
古 屋 谷 川	{ 左岸 徳島県那賀郡上那賀町川俣字落合10番の2地先 右岸 同町川俣字クボノ17番の1地先	那賀川への合流点	10 200	
葛 蒲 谷 川	{ 左岸 徳島県那賀郡上那賀町東尾字坂本24番の3地先 右岸 同町東尾同字2番の1地先	那賀川への合流点	3 500	
坂 州 木 頭 川	徳島県那賀郡木沢村大字岩倉字鎗戸山地先の鎗掛岩		那賀川への合流点	30 764

河

川 (つづき)

河川名	区 間		延長
	上 流 端	下 流 端	
拜宮谷川	{ 左岸 徳島県那賀郡上那賀町東尾字栗坂 15 番地先 右岸 同町東尾同字 14 番の 1 地先	坂州木頭川への合流点	3 500
大美谷川	{ 左岸 徳島県那賀郡木沢村大字出羽字州の谷 2 番地先 右岸 同村同大字中櫛木屋 5 番の 2 地先	坂州木頭川への合流点	2 632
泉谷川	{ 左岸 徳島県那賀郡木沢村大字木頭名字蔭山 1 番の 3 地先 右岸 同村同大字小泉字小泉 5 番の 1 地先	坂州木頭川への合流点	1 650
第二泉谷川	{ 左岸 徳島県那賀郡木沢村大字木頭名字松たら 3 番地先 右岸 同村同大字字蔭山 1 番の 5 地先	泉谷川への合流点	285
沢谷川	{ 左岸 徳島県那賀郡木沢村大字沢谷字釜ヶ谷 2 番地先 右岸 同村同大字同字 1 番の 2 地先	坂州木頭川への合流点	5 454
影泉川	{ 左岸 徳島県那賀郡木沢村大字沢谷字影泉 20 番の 2 地先 右岸 同村同大字字櫻平 2 番の 1 地先	沢谷川への合流点	273
下霜影川	{ 左岸 徳島県那賀郡木沢村大字沢谷字カバン 1 番の 1 地先 右岸 同村同大字字北谷 17 番の 1 地先	沢谷川への合流点	52
釜床谷川	{ 左岸 徳島県那賀郡木沢村大字沢谷字下霜影 6 番の 1 地先 右岸 同村同大字字菊千代 11 番の 1 地先	沢谷川への合流点	100
新居田谷川	{ 左岸 徳島県那賀郡木沢村大字小島字東又 13 番地先 右岸 同村同大字同字 23 番地先	坂州木頭川への合流点	753
第二新居田谷川	{ 左岸 徳島県那賀郡木沢村大字小島字西又 12 番の 2 地先 右岸 同村同大字同字 9 番地先	新居田谷川への合流点	185
第三新居田谷川	徳島県那賀郡木沢村大字小島字東又 13 番地先	新居田谷川への合流点	115
櫛谷川	{ 左岸 徳島県那賀郡木沢村大字小島字櫛谷 34 番の 2 地先 右岸 同村同大字同字 34 番の 1 地先	坂州木頭川への合流点	1 285
第四櫛谷川	徳島県那賀郡木沢村大字小島字櫛谷 34 番の 1 地先	櫛谷川への合流点	153
第三櫛谷川	徳島県那賀郡木沢村大字小島字櫛谷 34 番の 1 地先	櫛谷川への合流点	200
第二櫛谷川	{ 左岸 徳島県那賀郡木沢村大字小島字櫛谷 2 番地先 右岸 同村同大字字檜尾 4 番地先	櫛谷川への合流点	83
藤ヶ内谷川	{ 左岸 徳島県那賀郡木沢村大字川成字東畑 80 番の 19 地先 右岸 同村同大字字フドノ内 5 番地先	坂州木頭川への合流点	100
宮ヶ谷川	{ 左岸 徳島県那賀郡上那賀町平谷字カゲノ上山 9 番地先 右岸 同町平谷字上イン 5 番地先	那賀川への合流点	1 500
丈ヶ谷川	{ 左岸 徳島県那賀郡上那賀町丈ヶ谷字榎尾廻り 1 番の 1 地先 右岸 同町丈ヶ谷字七浦谷 1 番の 1 地先	那賀川への合流点	5 000
成瀬川	{ 左岸 徳島県那賀郡上那賀町成瀬字内山 57 番の 1 地先 右岸 同町成瀬同字 20 番地先	丈ヶ谷川への合流点	3 900
林谷川	徳島県那賀郡上那賀町大字白石字カツラノミゾ 16 番地先	那賀川への合流点	600
海川谷川	{ 左岸 徳島県那賀郡上那賀町海川字西俣 38 番地先 右岸 同町海川字東俣 76 番地先	那賀川への合流点	3 900
出原谷川	{ 左岸 徳島県那賀郡木頭村大字出原字三ツ石 31 番地先 右岸 同村同大字字東 50 番地先	那賀川への合流点	750
南川	{ 左岸 徳島県那賀郡木頭村大字折字御朱印谷 1 番地先 右岸 同村同大字字湯樋山 1 番の 2 地先	那賀川への合流点	16 000

河川名	区 間		延長
	上 流 端	下 流 端	
棚谷川	{ 左岸 徳島県那賀郡木頭村大字折字字棚谷 63 番地先 右岸 同村同大字字棚谷向 18 番地先	那賀川への合流点	1 100
折字谷川	{ 左岸 徳島県那賀郡木頭村大字折字字松ノゴミ 2 番地先 右岸 同村同大字字折字谷 54 番地先	那賀川への合流点	1 600
久井谷川	{ 左岸 徳島県那賀郡木頭村大字北川字大地平 50 番地先 右岸 同村同大字字下モ伴 146 番地先	那賀川への合流点	600
船谷川	{ 左岸 徳島県那賀郡木頭村大字北川字船谷 85 番地先 右岸 同村同大字同字 41 番地先	那賀川への合流点	800

二 級 河 川

河川名	区 間		延長
	上 流 端	下 流 端	
(宍喰川水系) 宍喰川	{ 左岸 徳島県海部郡宍喰町大字小谷字中谷 右岸 同 上	海	11 127
1 支 日比原川	{ 左岸 徳島県海部郡宍喰町大字日比原字日比原 145 番地先 右岸 左岸に対応する区域	宍喰川への合流点	260
1 支 坂瀬川	{ 左岸 徳島県海部郡宍喰町大字広岡字坂瀬川 51 番の 16 地先 右岸 左岸に対応する区域	〃	1 186
1 支 広岡川	{ 左岸 徳島県海部郡宍喰町大字小谷字北河内 119 番地先 右岸 左岸に対応する区域	〃	7 100
2 支 日比字川	{ 左岸 徳島県海部郡宍喰町大字小谷字日比字 94 番地先 右岸 同町大字小谷字日比字 95 番地先	広岡川への合流点	2 000
2 支 鍛冶屋谷川	{ 左岸 徳島県海部郡宍喰町大字小谷字北河内 132 番地先 右岸 同町大字小谷字北河内 133 番地先	〃	320
(野根川水系) 野根川	{ 左岸 徳島県海部郡宍喰町大字久尾字石 右岸 同 上	高知県界	2 455
1 支 僧都谷川	{ 左岸 徳島県海部郡宍喰町大字船津字僧都谷 201 番の 1 地先 右岸 同町大字船津字僧都谷 120 番の 1 地先	野根川への合流点	1 800
1 支 船津谷川	{ 左岸 徳島県海部郡宍喰町大字船津字船津谷 60 番の 4 地先 右岸 同町大字船津字宮ノ前 31 番地先	〃	300
1 支 船津川	{ 左岸 徳島県海部郡宍喰町大字船津字船津 6 番地先 右岸 同町大字船津字船津 8 番の 1 地先	〃	300
1 支 寺谷川	{ 左岸 徳島県海部郡宍喰町大字久尾 17 番地先 右岸 同町大字久尾 18 番地先	〃	150
江川	{ 左岸 徳島県海部郡海部町奥浦字谷 25 番の 4 地先 右岸 同町奥浦字谷 46 番地先		500
(海部川水系) 海部川	{ 左岸 徳島県海部郡海南町平井字大木屋 100 番 右岸 同 上	海	36 327
1 支 善蔵寺川	{ 左岸 徳島県海部郡海南町熟田字計石 30 番の 85 地先 右岸 同町熟田字計石 28 番の 7 地先	海部川への合流点	7 500

河

河川名	区		間	延長
	上	流 端		
2 支 里 川	左岸 徳島県海部郡海南町四方原字旭町105番の1地先堀川橋	右岸 同町四方原字大道東 69 番地先	善蔵寺川への合流点	1 250
3 支 の 沢 川	左岸 徳島県海部郡海南町四方原字余口西ノ谷12番地先	右岸 同町四方原字余口西ノ谷12番の1地先	大里川への合流点	3 500
1 支 母 川	左岸 徳島県海部郡海部町櫛川字馬場 17 番地先	右岸 同町櫛川字箕川 19 番地先	海部川への合流点	7 200
2 支 居 敷 川	左岸 徳島県海部郡海部町中山字居敷 30 番地先	右岸 同町中山字居敷 19 番の4地先	母川への合流点	1 800
2 支 槇 山 川	左岸 徳島県海部郡海部町中山字槇山 3 番地先	右岸 同町富田字北谷 2 番地先	〃	1 600
2 支 外 谷 川	左岸 徳島県海部郡海部町櫛川字外谷口 30 番地先	右岸 同町櫛川字外谷口 32 番地先	〃	600
1 支 長 泉 谷 川	左岸 徳島県海部郡海南町吉野字寺田 1 番地先	右岸 同町吉野字コソ 8 番地先	海部川への合流点	1 500
1 支 吉 田 川	左岸 徳島県海部郡海部町富田字北谷 101 番地先	右岸 同町富田字北谷 2 番地先	〃	1 500
1 支 笹 無 谷 川	左岸 徳島県海部郡海南町字笹無谷 51 番の6地先	右岸 同町字笹無谷 51 番の23地先	〃	1 500
1 支 相 川	左岸 徳島県海部郡海部町櫛川字外谷口 30 番地先	右岸 同町櫛川字外谷口 32 番地先	〃	13 041
2 支 穴 瀬 谷 川	左岸 徳島県海部郡海部町相川字上穴瀬谷62番の2地先	右岸 同町相川字上穴瀬谷 89 番地先	相川への合流点	2 700
1 支 柿 谷 川	左岸 徳島県海部郡海南町神野字柿谷 78 番地先	右岸 同町神野字柿谷 73 番地先	海部川への合流点	800
1 支 玉 笠 川	左岸 徳島県海部郡海南町小川字玉笠 45 番地先	右岸 同町小川字玉笠 46 番地先	〃	2 400
1 支 小 川 谷 川	左岸 徳島県海部郡海南町小川字榎小屋 73 番地先	右岸 同 上	〃	6 500
1 支 王 余 魚 谷 川	左岸 徳島県海部郡海南町平井字王余谷 23 番地先	右岸 同 上	〃	2 600
(粟の浦川水系) 粟 の 浦 川	左岸 徳島県海部郡海南町浅川字粟の浦 4 番	右岸 同町浅川字別当 38 番地先	海	700
(伊勢田川水系) 伊 勢 田 川	左岸 徳島県海部郡海南町浅川字荒瀬 15 番 445 地先	右岸 同町浅川字新川 3 番地先	〃	6 660
(鯖瀬川水系) 鯖 瀬 川	左岸 徳島県海部郡海南町浅川字川原田 19 番の1地先	右岸 同町浅川字田ノ谷 15 番地先	海	1 100
(古江川水系) 古 江 川	左岸 徳島県海部郡牟岐町大字内妻字古江75番の4地先	右岸 同町大字内妻字古江 126 番地先	〃	700
(内妻川水系) 内 妻 川	左岸 徳島県海部郡牟岐町大字内妻字白木 65 番の1	右岸 同町大字内妻字白木 66 番	海	3 000
(牟岐川水系) 牟 岐 川	左岸 徳島県海部郡牟岐町大字河内字奥谷 1465 番地先	右岸 同町大字河内字奥谷 1463 番の1地先	海	7 745
1 支 橋 川	左岸 徳島県海部郡牟岐町大字橋字ふどの 874 番地先	右岸 同町大字橋字ふどの 88 番地先	牟岐川への合流点	8 300
2 支 喜 来 川	左岸 徳島県海部郡牟岐町大字橋字しんのき811番の12地先	右岸 同町大字橋字さこやしき 804 番地先	橋川への合流点	3 000

川 (つづき)

河川名	区		間	延長
	上	流 端		
2 支 辺 川 川	左岸 徳島県海部郡牟岐町大字辺川字大谷 273 番地先	右岸 同町大字辺川字大谷 269 番地先	橋川への合流点	2 180
1 支 は や ま だ に 川	左岸 徳島県海部郡牟岐町大字河内字はやまだに1716番地先	右岸 同町大字河内字はやまだに 1716 の 1 地先	牟岐川への合流点	700
(瀬戸川水系) 瀬 戸 川	左岸 徳島県海部郡牟岐町大字中村字杉谷 188 分岐点	右岸 同町大字中村字山田 37 分岐点	牟岐港内吐出口	3 000
(東谷川水系) 東 谷 川	左岸 徳島県海部郡牟岐町大字灘字東谷 74 番地先	右岸 同町大字灘字東谷 68 番の1地先	海	1 000
(田井川水系) 田 井 川	左岸 徳島県海部郡日和佐町恵美須浜字田井367番の2地先	右岸 同町恵美須浜字田井 187 番の4地先 (鉄道踏き)	恵美須浜漁港	700
(浦上川水系) 浦 上 川	左岸 徳島県海部郡海南町浅川字大谷 1 番の1地先	右岸 同町浅川字広畑 1 番の1地先	浅川湾	1 000
(奥鴻川水系) 奥 鴻 川	左岸 徳島県海部郡日和佐町奥河内字奥鴻 2 番の1地先	右岸 同町奥河内字奥鴻 472 番の5地先	〃	3 000
1 支 牟 岐 谷 川	左岸 徳島県海部郡日和佐町奥河内字奥鴻367番地先	右岸 同町奥河内字奥鴻 388 番の3地先 (第二の二ツ橋)	奥鴻川への合流点	1 000
(日和佐川水系) 日 和 佐 川	左岸 徳島県海部郡日和佐町山河内字大越 107 番の3地先	右岸 同町山河内字山越 95 番の3地先	海	16 291
1 支 北 河 内 谷 川	左岸 徳島県海部郡日和佐町北河内字大戸 114 番の2地先	右岸 同町北河内字大戸 113 番地先	日和佐川への合流点	12 027
2 支 西 谷 川	左岸 徳島県海部郡日和佐町北河内字北分223番の1地先	右岸 同町北河内字北分 223 番の2地先 (用水せき)	北河内谷川への合流点	1 500
2 支 馬 路 谷 川	左岸 徳島県海部郡日和佐町北河内字久望 63 番の3地先	右岸 同町北河内字久望 85 番の1地先	〃	1 600
2 支 久 望 川	左岸 徳島県海部郡日和佐町北河内字久望 279 番地先	右岸 同町北河内字久望 294 番の2地先	〃	2 000
1 支 丹 前 谷 川	左岸 徳島県海部郡日和佐町西河内字丹前 372 番の3地先	右岸 同町西河内字丹前 370 番地先	日和佐川への合流点	1 800
1 支 山 河 内 谷 川	左岸 徳島県海部郡日和佐町山河内字かんは (寒葉橋) 115 番の3地先	右岸 同町山河内字かんは (寒葉橋) 41 番の1地先	〃	4 500
2 支 白 沢 川	左岸 徳島県海部郡日和佐町山河内字白沢247番の2地先	右岸 同町山河内字白沢 120 番の2地先	山河内谷川への合流点	1 300
3 支 惣 田 谷 川	左岸 徳島県海部郡日和佐町山河内字白沢79番の2地先	右岸 同町山河内字白沢 258 番の1地先	白沢川への合流点	1 000
(田井川水系) 田 井 川	左岸 徳島県海部郡由岐町田井字西谷 308 番の2地先	右岸 同町田井字西谷 308 番の1地先	〃	300
(喜多地川水系) 喜 多 地 川	左岸 徳島県海部郡由岐町木岐字喜多地 957 番の4地先	右岸 同 上	〃	320
(木岐川水系) 木 岐 川	左岸 徳島県海部郡由岐町大字木岐字日尻935番の2地先	右岸 同町大字木岐字日尻 934 番地先	海	1 500
1 支 徳 竹 川	左岸 徳島県海部郡由岐町字徳竹 757 番の3地先	右岸 同町字徳竹 766 番地先	木岐川への合流点	700
2 支 奥 谷 川	左岸 徳島県海部郡由岐町木岐字日尻 889 番の7地先	右岸 同町木岐字日尻 896 番の7地先	徳竹川への合流点	300
(志和岐川水系) 志 和 岐 川	左岸 徳島県海部郡由岐町志和岐字轟 56 番地先	右岸 同町志和岐字轟 1 番地先	〃	350

河

川

(つづき)

河川名	区		延長
	上流端	下流端	
(阿部東川水系) 阿部東川	{ 左岸 徳島県海部郡由岐町阿部字寺谷 156 番地先 右岸 同町阿部字東谷 117 番地先	海	1 200
1 支 阿部西川	{ 左岸 徳島県海部郡由岐町阿部字西谷 313 番の 2 地先 右岸 同町阿部字八軒屋 571 番の 5 地先	阿部東川への合流点	1 100
(伊座利川水系) 伊座利川	{ 左岸 徳島県海部郡由岐町伊座利字片山 360 番地先 右岸 同町伊座利字片山 365 番地先	海	820
(椿川) 椿川	{ 左岸 阿南市椿町平野 49 番地先 右岸 同町平野 1 番の 1 地先	海	5 500
1 支 八原毛川	{ 左岸 阿南市椿町八原毛西 3 番地先 右岸 左岸に対応する区域	椿川への合流点	1 500
(福井川水系) 福井川	{ 左岸 阿南市福井町貝谷 33 番の 2 地先 右岸 同町貝谷 7 番の 2 地先	海	19 027
1 支 椿地川	{ 左岸 阿南市福井町大字椿地字柿谷 93 番地先 右岸 同上	福井川への合流点	2 500
1 支 下原谷川	{ 左岸 阿南市福井町大丸 5 番の 2 地先 右岸 同町大丸 77 番地先	福井川への合流点	2 000
(鶴川水系) 鶴川	{ 左岸 阿南市橋町一升森 87 番の 1 地先 右岸 左岸に対応する区域	下流国道橋	1 515
(刈屋川水系) 刈屋川	{ 左岸 徳島県那賀郡那賀川町大字芳崎字三反地 476 番の 1 地先 右岸 同町大字刈屋字野上の上	海	2 000
(落合川水系) 落合川	{ 左岸 徳島県那賀郡那賀川町大字今津浦字落合 1 番の 1 地先 右岸 同町大字芳崎字ケントク 283 番地先	海	1 200
(立江川水系) 立江川	{ 左岸 小松島市立江町字大吉 62 番の 1 地先 右岸 同町字鍋寺 64 番の 1 地先	海	3 500
1 支 田野川	{ 左岸 小松島市田野町字赤石中 191 番の 1 地先 右岸 同町赤石中 193 番の 1 地先	立江川への合流点	1 467
2 支 天王谷川	{ 左岸 小松島市田野町字新石 70 番地先 右岸 同町字新石 34 番地先	田野川への合流点	1 900
2 支 恩山寺谷川	{ 左岸 小松島市田野町字恩山寺谷 69 番の 3 地先 右岸 同町字恩山寺谷 70 番の 1 地先	"	1 200
1 支 石見川	{ 左岸 小松島市大麻町字岩戸 60 番の 2 地先 (石見橋) 右岸 同町字岩戸 61 番の 9 地先 (石見橋)	立江川への合流点	2 060
2 支 北馬川	{ 左岸 小松島市坂野町字平田 105 番の 1 (道路橋) 右岸 同町字平田 105 番の 1 (道路橋)	石見川への合流点	1 900
2 支 中津川	{ 左岸 小松島市坂野町字楠の下 65 番の 1 (道路橋) 右岸 同町楠の下 64 番の 1 (道路橋)	"	1 800
(芝生川水系) 芝生川	{ 左岸 小松島市日開野町字川村塚 42 番の 1 (通称天神池) 右岸 小松島市芝生町字西浦 109 番 (通称天神池)	海	4 200
(神田瀬川水系) 神田瀬川	{ 左岸 小松島市新居見町字柳の内 1 番 (狸々池) 右岸 同上	海	3 000
1 支 新堀川	{ 左岸 小松島市中田町字広見 62 番地先 右岸 同町字広見 63 番地先	神田瀬川への合流点	1 800
(太田川水系) 太田川	{ 左岸 徳島県那賀郡那賀川町大字江野島字京免 171 番地先 右岸 同町大字江野島字広瀬 560 番地先 (広瀬道路橋)	海	4 550
(幾島川水系) 幾島川	{ 左岸 徳島県那賀郡那賀川町大字江野島字向原 49 番 右岸 同町大字色ヶ島字大久保 73 番	海	1 500

河川名	区		延長
	上流端	下流端	
(勝浦川水系) 勝浦川	{ 左岸 徳島県勝浦郡上勝町大字生呉字殿河内 右岸 同上	海	49 636
1 支 打樋川	{ 左岸 徳島市大原町中須 151 番地先 右岸 同町中須 150 番の 1 地先	勝浦川への合流点	2 100
1 支 八多川	{ 左岸 徳島市八多町鹿首 73 番地先 右岸 同町賀重 12 番地先	"	5 200
2 支 金谷川	{ 左岸 徳島市多家良町中津馬留谷合流点 右岸 同上	八多川への合流点	2 800
2 支 仕出川	{ 左岸 徳島市八多町大久保県道橋 右岸 同上	"	3 000
2 支 夏焼谷川	{ 左岸 徳島市八多町夫婦石 74 番地先 右岸 同町夫婦石 61 番地	"	1 000
1 支 日浦谷川	{ 左岸 徳島市飯谷町川端 15 番地先 右岸 同町川端 16 番地先	勝浦川への合流点	1 400
1 支 掛谷川	{ 左岸 徳島県勝浦郡勝浦町大字沼江字奥山 46 番地先 右岸 同町大字沼江字寺の岡 23 番地先	"	1 300
2 支 本沼江谷川	{ 左岸 徳島県勝浦郡勝浦町大字沼江字萩の谷 15 番地先 右岸 同町大字沼江字はなしろ 68 番地先	掛谷川への合流点	1 500
1 支 西谷川	{ 左岸 徳島県勝浦郡勝浦町大字沼江字西谷 1 番地先 右岸 同上	勝浦川への合流点	700
1 支 生名谷川	{ 左岸 徳島県勝浦郡勝浦町大字生名字中道 3 番地先 右岸 同町大字生名字石垣 91 番地先	"	2 000
2 支 久国谷川	{ 左岸 徳島県勝浦郡勝浦町大字久国字久保田 7 番の 2 地先 右岸 同町大字久国字松の本 20 番の 1 地先	生名谷川への合流点	850
2 支 坊ヶ谷川	{ 左岸 徳島県勝浦郡勝浦町大字生名字坊ヶ谷 39 番地先 右岸 同町大字生名字鷺ヶ尾 61 番の 3 地先	"	1 500
1 支 岩屋谷川	{ 左岸 徳島県勝浦郡勝浦町星谷字灰焼谷 3 番地先 右岸 同町星谷字中奥 12 番地先	勝浦川への合流点	2 000
1 支 婆羅尾川	{ 左岸 徳島県勝浦郡勝浦町大字三溪橋の本橋 右岸 同上	"	1 800
2 支 神谷川	{ 左岸 徳島県勝浦郡勝浦町大字三溪字神谷横尾橋 右岸 同上	婆羅尾川への合流点	1 400
1 支 坂本川	{ 左岸 徳島県勝浦郡勝浦町大字坂本字久保松尾谷合流点 右岸 同町大字坂本字中尾松尾谷合流点	勝浦川への合流点	5 200
2 支 沼谷川	{ 左岸 徳島県勝浦郡勝浦町大字三溪字奥地 83 番地先 右岸 左岸に対応する区域 (押栗橋)	坂本川への合流点	1 200
2 支 内谷川	{ 左岸 徳島県勝浦郡勝浦町大字坂本字久良田 4 番地先 右岸 同町大字坂本字中谷 123 番の 2 地先	"	1 000
1 支 立川	{ 左岸 徳島県勝浦郡勝浦町大字棚野字鮎川 147 番の 4 地先 右岸 同町大字棚野字奥立川 95 番の 8 地先	勝浦川への合流点	10 000
1 支 黄檗川	{ 左岸 徳島県勝浦郡勝浦町大字坂本字生実 90 番地先中塚橋 右岸 左岸に対応する区域	"	2 200
1 支 藤川	{ 左岸 徳島県勝浦郡上勝町大字正木字西岡 85 番地先 右岸 左岸に対応する区域 (批把の久保橋)	"	2 300
1 支 傍示川	{ 左岸 徳島県勝浦郡上勝町大字傍示鷺 1 番の 1 地先本谷橋 右岸 左岸に対応する区域	"	2 500

河

川 (つづき)

河川名	区		延長
	上流端	下流端	
2 呼支谷川	左岸 徳島県勝浦郡上勝町大字傍示字小松 266 番地先 右岸 同町大字傍示字堂久保 23 番地先	傍示川への合流点	1 200
1 杉地川	左岸 徳島県勝浦郡上勝町大字福原字杉地 54 番地先川上橋 右岸 左岸に対応する区域	勝浦川への合流点	3 300
1 旭支川	左岸 徳島県勝浦郡上勝町大字旭字日浦峯 78 番の 1 地先 右岸 清嵐橋 左岸に対応する区域	〃	8 000
2 野尻谷川	左岸 徳島県勝浦郡上勝町大字生実字上野 91 番の 1 地先 右岸 同町大字生実字影 41 番の 1 地先	旭川への合流点	900
2 榎原川	左岸 徳島県勝浦郡上勝町大字旭字志田倉 8 番地先志田倉橋 右岸 左岸に対応する区域	〃	1 250
2 竜谷川	左岸 徳島県勝浦郡上勝町大字旭字葛又 168 番地先 右岸 同町大字旭字黒比瀬 18 番の 1 地先	〃	600
2 北支谷川	左岸 徳島県勝浦郡上勝町大字旭字転石 70 番の 2 地先 右岸 同町大字旭字古屋敷 28 番地先	〃	1 500
1 府殿谷川	左岸 徳島県勝浦郡上勝町大字生実字丸山 41 番地先 右岸 同町大字生実字鷹飼野 4 番地先	勝浦川への合流点	1 200
(新町川水系) 新町川	左岸 徳島市上助任町新町川樋門 右岸 同市田宮町新町川樋門	海	6 873
1 沖州川	左岸 徳島市金沢町沖の洲樋門 右岸 同上	新町川への合流点	2 291
2 住吉島川	左岸 徳島市住吉島本町 1 丁目 右岸 同市福島町 1 丁目	沖洲川への合流点	1 527
3 助任川	左岸 徳島市前川町 3 丁目 右岸 同市北出来島町 2 丁目	住吉島川への合流点	1 964
4 大岡川	左岸 徳島市下助任町 3 丁目保育所裏 右岸 同上	助任川への合流点	2 400
1 園瀬川	左岸 徳島県名東郡佐那河内村字奥川股 右岸 同上	新町川への合流点	25 518
(榎木川水系) 榎木川	左岸 鳴門市北灘町榎木字王山 132 番の 4 右岸 同上		3 500
(大浦川水系) 大浦川	左岸 鳴門市北灘町大浦字ロク地 36 番の 1 地先 右岸 同町大浦字乗谷口 61 番の 1 地先		1 960
(大須川水系) 大須川	左岸 鳴門市北灘町大須字真谷 50 番の 9 地先 右岸 同町大須字真谷飛入地先		900
1 平尾谷川	左岸 鳴門市北灘町大須字東添 158 番地先 右岸 同町大須字東添 37 番の 1 地先	大須川への合流点	120
2 御座船川	左岸 徳島市富田橋 7 丁目 1 番地先 右岸 左岸に対応する区域	園瀬川への合流点	1 090

河川名	区		延長
	上流端	下流端	
2 千切山川	左岸 徳島市新浜町千切山 勝浦川分派口 右岸 同市八万町下大野字治平	園瀬川への合流点	600
3 支大松川	左岸 徳島市大松町上野神 25 番の 2 地先 右岸 同町上西奥 1 番の 1 地先	千切山川への合流点	4 619
4 支多々羅川	左岸 徳島市多家良町大字波野字南 入野溜池 右岸 同上	大松川への合流点	8 700
2 支冷田川	左岸 徳島市八万町夷山 106 番の 2 地先 右岸 左岸に対応する区域	園瀬川への合流点	1 750
2 支嵯峨川	左岸 徳島県名東郡佐那河内村下字南林 右岸 同上	〃	6 400
3 支明見谷川	左岸 徳島県名東郡佐那河内村下字明見谷 19 番地先 右岸 同村下字明見谷 18 番地先	嵯峨川への合流点	1 500
2 支根郷川	左岸 徳島県名東郡佐那河内村下字根郷 1 番の 334 地先 右岸 同村下字根郷 1 番の 350 地先	園瀬川への合流点	2 000
2 支音羽川	左岸 徳島県名東郡佐那河内村上字奥野林道橋 右岸 同上	〃	1 700
1 支福島川	左岸 徳島市福島 1 丁目 右岸 同市中徳島町 3 丁目	新町川への合流点	655
1 支佐古川	左岸 徳島市佐古 8 番町 29 番の 2 地先 右岸 左岸に対応する区域	〃	2 100
1 支田宮川	左岸 徳島市庄町 5 丁目 右岸 同上	〃	4 000
(明神川水系) 明神川	左岸 鳴門市北灘町榎木字張山 67 番の 2 地先 右岸 同町榎木字張山 48 番の 1 地先	海	2 700
(粟田川水系) 粟田川	左岸 鳴門市北灘町粟田字山袖助ノ谷 164 番の 1 右岸 同町粟田字山袖助ノ谷 84 番	海	2 100
(折野川水系) 折野川	左岸 鳴門市北灘町折野字川筋 209 番地先 右岸 同町折野字大川筋 219 番地先	海	3 700
(榎木川水系) 榎木川	左岸 鳴門市北灘町榎木字王山 132 番の 4 右岸 同上		3 500
(大浦川水系) 大浦川	左岸 鳴門市北灘町大浦字ロク地 36 番の 1 地先 右岸 同町大浦字乗谷口 61 番の 1 地先		1 960
(大須川水系) 大須川	左岸 鳴門市北灘町大須字真谷 50 番の 9 地先 右岸 同町大須字真谷飛入地先		900
1 支平尾谷川	左岸 鳴門市北灘町大須字東添 158 番地先 右岸 同町大須字東添 37 番の 1 地先	大須川への合流点	120

2 . 氣 象

1. 氣 象 概 況

(昭和45年)

年 月	海面 平均 気圧	氣 温						湿 度			雲 量	風				
		平均	最高 気温 平均	最低 気温 平均	最 高		最 低		平均	最小湿度		平均	最大風速			
					極	起日	極	起日		湿度			起日	風速	方向	
		mb	℃	℃	℃	℃	℃	%	%			㍴/㍴	㍴/㍴			
昭和45年	15.6	15.6	19.3	12.1	35.6	7.21	3.4	2.7	72	21	3.31	3.8	24.5	SSE		
1 月	19.4	4.7	8.9	1.0	13.6	3	-2.3	.20	62	32	8 12	4.3	15.0	WNW		
2 月	20.3	6.2	11.3	2.2	22.1	25	-3.4	7	66	29	9	4.1	13.7	WNW		
3 月	18.8	6.1	10.3	1.9	20.8	28	-1.0	9	62	21	31	4.4	14.8	WNW		
4 月	17.6	13.2	17.2	9.6	23.8	17	2.3	6	73	25	1 2	3.4	16.0	S E		
5 月	12.3	18.6	22.5	14.7	27.3	17	9.6	16	73	24	14	4.1	14.0	S E		
6 月	11.1	20.9	23.4	18.2	28.2	29	13.0	2	84	34	8	3.0	11.7	SSE		
7 月	07.3	25.8	29.3	22.9	35.6	21	19.3	7	81	37	21	3.5	15.0	NNE		
8 月	09.7	27.3	30.6	24.4	34.0	5	21.9	25	79	43	26	4.0	24.5	SSE		
9 月	12.6	25.1	28.3	22.4	32.0	3	17.1	30	78	49	7	3.1	11.0	SSE		
10 月	18.6	18.6	22.3	15.1	27.3	9 10	7.0	30	72	34	30	3.5	12.0	SEW		
11 月	19.6	12.5	16.3	8.7	20.9	13	1.7	30	67	34	11 29	3.9	13.0	WNW		
12 月	20.1	7.6	11.5	4.0	18.4	18	0.0	28	64	32	7	4.0	18.3	W		

速	日 照 時 間 起日	降 水 量					天 氣 日 数										地 震			
		合 計	最大日雨量		1時間		快 晴	曇 天	降 水 量 ≥1mm	積 雪	霧	霜	雷	結 氷	不 照	風 速 10 m	有 感	無 感		
			降 水 量	起 日	最 大	起 日													日	日
		h	mm	mm	%	日	日	日	日	日	日	日	日	日	日	日	日	日		
	8.21	1965.8	1793.0	156.5	8.21	66.0	8.21	55	173	96	12	...	19	15	7	25	59	75	5	69
	31	196.5	70.5	69.5	30	9.0	30	7	6	2	5	...	1	5	0	16	1	5	0	6
	4	167.7	9.0	5.5	21	2.5	21	8	8	3	2	...	1	5	0	1	2	9	0	4
	5	175.7	60.0	18.5	16	8.0	16	2	14	7	5	...	0	2	0	6	6	13	0	7
	24	142.2	214.0	47.5	25	23.0	25	2	19	11	0	...	3	2	0	0	8	4	0	9
	11	171.3	194.5	52.0	6	11.5	7	3	18	11	0	...	2	0	0	0	7	9	2	5
	9 18	87.3	208.0	29.5	30	8.5	30	2	24	19	0	...	8	0	0	0	14	2	0	0
	5	186.9	239.0	119.5	8	53.0	8	5	19	7	0	...	3	0	0	0	4	7	1	11
	21	216.8	376.0	156.5	21	66.0	21	8	13	8	0	...	0	0	1	0	3	6	1	10
	17	161.1	137.0	37.0	22	31.5	22	4	18	9	0	...	0	0	5	0	4	2	1	5
	24 29	142.4	123.0	37.0	16	16.5	11	6	14	10	0	...	1	0	0	0	3	6	0	5
	29	163.1	118.0	91.0	19	9.5	19	7	9	6	0	...	0	0	1	1	3	6	0	4
	13	154.8	44.0	22.5	12	8.0	12	1	11	3	0	...	0	1	0	1	4	6	0	3

資料 徳島地方气象台

2. 観測所別平均気温 (昭和45年)

(単位 °C)

観測所	1月	2月	3月	4月	5月	6月	7月	8月	9月	10月	11月	12月	年平均
鳴門	26.1	(27.7)	26.1	19.1	13.2	(8.6)	...
市場	(5.3)	6.9	6.3	13.2	18.8	21.0	26.6	26.9	25.1	(18.5)	12.1	7.4	(15.7)
岩倉	4.3	6.9	6.3	13.0	18.5	20.4	26.0	27.0	(24.8)	17.5	11.2	6.6	(15.2)
池田	3.0	5.2	5.0	12.5	17.8	20.0	25.7	26.5	24.2	16.8	10.5	5.7	14.4
一字	...	5.4	4.8	12.8	17.9	19.9	25.2	25.7	23.7	16.7	10.4	5.6	(14.3)
鬼籠野	2.6	5.5	5.4	12.6	17.4	19.8	25.2	26.0	(23.5)	17.0	10.5	5.9	(14.3)
小松島	5.2	6.6	6.3	13.7	18.8	20.9	26.6	27.6	25.1	18.9	12.6	7.8	15.8
木頭	...	(4.9)	(4.9)	...	17.3	19.5	(24.6)	(25.3)	(23.9)	16.7	10.0	4.6	(14.1)
穴喰	6.6	8.7	8.2	15.1	18.9	21.5	26.1	27.1	25.7	20.3	14.2	9.6	16.8
日和佐	6.5	7.6	7.5	14.9	18.8	21.4	25.7	27.1	25.4	20.2	14.1	9.3	16.5
穴吹	3.8	6.2	5.8	13.2	18.4	20.9	26.5	27.4	25.0	17.6	11.1	6.5	15.2
徳島	5.0	6.6	6.3	13.4	18.6	20.8	26.1	27.5	25.4	18.7	12.7	7.8	15.7
芝生	3.5	5.9	5.3	12.8	18.0	20.5	26.5	27.7	25.1	17.4	10.8	6.1	15.0
椿泊	6.4	7.5	6.5	(14.2)	18.7	20.9	25.6	27.8	25.8	19.6	14.2	9.0	(16.4)
富岡	5.3	6.6	6.5	13.4	18.5	20.8	25.6	26.6	24.7	18.9	13.2	8.0	15.7
福原旭	2.9	5.7	4.7	12.4	17.2	18.8	24.3	25.0	23.3	16.8	11.2	6.3	14.1
京上	0.7	3.9	3.2	11.5	16.0	18.1	23.8	23.8	(22.0)	15.1	8.8	4.1	(12.6)
伊島	6.4	7.3	7.1	13.5	18.4	20.6	25.3	26.7	25.6	19.7	14.8	9.3	16.2

注：()は欠測日数が2割未満のものである。

3. 季節現象 (昭和45~46寒候期)

年 別	初 霜 (月 日)	初 雪 (月 日)	初 氷 (月 日)	終 霜 (月 日)	終 雪 (月 日)	終 氷 (月 日)
本 年	45. 12. 15	46. 1. 4	45. 11. 30	46. 3. 18	46. 3. 14	46. 3. 16
平 年	11. 30	12. 24	12. 13	3. 30	3. 8	3. 20

資料 徳島地方気象台

4. 観測所別降水量 (昭和45年)

(単位 ミリメートル)

観測所	1月	2月	3月	4月	5月	6月	7月	8月	9月	10月	11月	12月	全 年
鳴門	107	280	148	82	70
市場	34	15	32	191	93	176	99	...	145	114	105	34	...
岩倉	45	26	52	190	122	245	98	300	230	90	100	46	1 544
池田	80	34	70	186	161	261	134	371	163	107	99	82	1 748
一字	57	24	48	238	101	247	197	598	222	111	105	67	2 015
鬼籠野	68	12	78	279	183	213	452	933	142	135	136	42	2 673
小松島	100	12	94	281	279	228	349	340	112	145	136	73	2 149
木頭	74	52	116	...	281	474	471	1 424	245	329	120	89	(3 675)
穴喰	98	50	110	442	589	449	549	415	369	313	112	144	3 640
日和佐	101	41	81	274	384	424	655	361	187	229	127	78	2 942
穴吹	45	21	51	201	121	203	160	408	163	100	105	43	1 621
徳島	71	10	62	228	206	211	262	372	143	127	119	48	1 859
芝生	48	28	43	137	94	227	92	217	198	93	101	46	1 324
川上	75	38	121	378	...	449	533	711	299	437	117	136	(3 294)
坂州	61	44	43	...	278	379	595	1 016	268	297	105	92	(3 178)
椿泊	129	27	72	243	282	423	308	268	109	228	195	64	2 348
富岡	95	11	85	286	319	240	421	346	137	164	118	79	2 301
福原旭	84	23	107	367	377	370	672	1 077	307	289	130	104	3 907
鳴島	45	11	42	205	134	179	188	662	121	110	112	34	1 843
京上	(61)	(31)	85	156	137	372	168	828	271	135	139	102	(2 485)
伊島	85	26	34	213	136	338	217	244	150	172	179	24	1 818
剣山	231	431	410	695	282	204

資料 徳島地方気象台

5. 気象台および主要観測所（昭和45.12.31日現在）

観測所名	観 測 種 目						所 在 地	緯 度 度 分	経 度 度 分	高 さ m
	気温	湿度	風	雨量	日照	気圧				
徳 島	○	○	○	○	○	○	徳島市大和町2丁目3の36	34 03.9	134 34.6	2
剣 山	○	○	○	○	○	○	那賀郡木沢村岩倉	33 51.1	134 05.9	1 944
穴 吹	○	○	○	○	○	○	美馬郡穴吹町大字穴吹	34 02.5	134 10.2	57
日 和 佐	○	○	○	○		○	海部郡日和佐町日和佐浦	33 43.7	134 32.6	3
市 場	○			○			阿波郡市場町大字市場	34 05.3	134 17.3	40
岩 倉	○			○			美馬郡脇町小星	34 04.2	134 05.9	100
池 田	○			○			三好郡池田町新山	34 01.3	133 47.7	225
一 宇	○			○			美馬郡一字村切越	33 56.8	134 03.9	280
鬼 籠 野	○			○			名西郡神山町鬼籠野	33 59.1	134 23.9	180
小 松 島	○			○			小松島市中田町中筋	34 00.7	134 34.4	2
木 頭	○			○			那賀郡木頭村大字出原	33 46.2	134 12.3	340
宍 喰	○			○			海部郡宍喰町大字宍喰浦	33 33.9	134 18.5	4
芝 生	○			○			三好郡三野町大字太刀野	34 02.4	133 57.8	65
川 上				○			海部郡海南町神野	33 39.5	134 18.8	55
坂 州				○			那賀郡木沢村大字坂州	33 49.5	134 18.1	280
椿 泊	○			○			阿南市椿泊町東	33 50.5	134 42.9	5
富 岡	○			○			阿南市中大野町	33 55.8	134 35.7	3
福 原 旭	○			○			勝浦郡上勝町旭	33 52.2	134 22.8	250
鴨 島				○			麻植郡鴨島町鴨島	34 04.0	134 21.7	10
京 上	○			○			三好郡東祖谷山村字京上	33 51.9	133 54.5	600
伊 島	○			○			阿南市伊島町瀬戸	33 50.5	134 48.5	6
江 田 山				○			名西郡神山町国有林94林班	33 55.2	134 16.1	1 100
大 竜 寺 山				○			阿南市加茂町大字加茂	33 52.2	134 31.9	600

3 . 人 口

1. 市町村別世帯数人口および人口密度 (昭和45.10.1現在)

(単位 人)

市町村	世帯数	人 口			人口密度 (1 ㎢)
		総 数	男	女	
総 数	205 377	791 111	376 729	414 382	190.9
市 部	103 785	383 059	182 259	200 800	618.0
郡 部	101 692	408 052	194 470	213 582	115.8
徳島市	63 450	223 451	106 163	117 288	1 190.2
鳴門市	15 334	60 634	28 641	31 993	448.6
小松市	10 395	40 507	19 078	21 429	914.0
阿南市	14 606	58 467	28 377	30 090	231.5
勝浦町	1 896	8 323	4 083	4 240	119.6
上勝町	1 052	4 057	1 932	2 125	37.3
佐那内村	871	3 955	1 926	2 029	93.2
石井町	5 217	21 219	10 045	11 174	738.8
神山町	3 425	13 588	6 560	7 028	78.0
那賀川町	2 458	10 498	5 014	5 484	1 609.8
那賀浦町	1 823	7 642	3 595	4 047	547.6
那賀敷町	1 004	3 699	1 697	2 002	858.7
那賀相生町	1 169	4 586	2 175	2 411	123.5
那賀上那賀町	1 119	3 984	1 960	2 024	45.7
木沢村	464	1 794	908	886	22.7
木頭岐村	832	2 884	1 509	1 375	11.6
木由日村	1 457	5 217	2 450	2 767	12.4
和佐岐町	2 038	7 758	3 733	4 025	223.8
和佐岐町	2 143	8 181	3 888	4 293	65.6
海部町	2 066	7 581	3 613	3 968	143.2
海部町	1 072	3 846	1 825	2 021	35.9
海部町	1 200	4 440	2 074	2 366	146.5
海部町	1 928	8 349	4 222	4 127	622.6
海部町	3 239	13 453	6 103	7 350	1 528.8
藍板住野町	2 317	10 244	4 960	5 284	609.8
藍板上吉野町	3 055	12 952	6 180	6 772	358.4
藍板上吉野町	2 729	11 234	5 432	5 802	331.0
藍板上吉野町	2 165	8 652	4 172	4 480	639.9
藍板上吉野町	1 963	8 236	3 971	4 265	148.1
市場波島川町	3 050	12 381	5 876	6 505	171.1
市場波島川町	3 140	13 222	6 375	6 847	273.2
市場波島川町	5 942	23 537	11 003	12 534	703.0
市場波島川町	1 943	7 409	3 491	3 918	410.5
市場波島川町	3 053	12 008	5 583	6 425	274.0
美郷平村	779	3 302	1 598	1 704	66.0
美郷平村	953	3 622	1 754	1 868	35.7
美郷平村	4 775	19 061	8 982	10 079	172.6
美郷平村	2 585	10 472	5 020	5 452	226.8
美郷平村	2 247	9 406	4 555	4 851	181.6
貞光宇吹野好町	2 191	8 812	4 143	4 669	193.1
貞光宇吹野好町	1 242	5 092	2 507	2 585	52.3
貞光宇吹野好町	2 801	11 643	5 556	6 087	106.6
貞光宇吹野好町	1 442	5 694	2 726	2 968	131.4
貞光宇吹野好町	1 528	6 312	3 021	3 291	115.9
池田井三東祖谷山村	6 441	23 578	10 911	12 667	140.5
池田井三東祖谷山村	2 304	10 128	4 913	5 215	77.0
池田井三東祖谷山村	1 791	7 186	3 378	3 808	163.8
池田井三東祖谷山村	2 413	9 864	4 642	5 222	144.9
池田井三東祖谷山村	1 261	5 009	2 487	2 522	21.9
西祖谷山村	1 009	3 942	1 922	2 020	37.1

資料 総理府統計局国勢調査

2. 人 口 動 態

(1) 市町村別人口動態 (昭和45年)

(単位 人,胎)

市町村	出 生	死 亡	自 然 増 加 数	乳 児 死 亡		死 産	婚 姻	離 婚
				総 数	新 生 児			
総 数	11 811	7 507	4 304	168	103	969	6 216	623
徳島市	4 011	1 629	2 382	45	29	391	2 165	246
鳴門市	934	595	339	7	2	71	459	40
小松市	659	333	326	8	2	53	405	38
阿南市	1 030	590	440	18	9	50	430	32
勝浦町	108	82	26	2	1	4	54	4
上勝町	49	55	△ 6	—	—	4	19	4
佐那内村	47	43	4	—	—	3	25	1
石井町	355	207	148	6	5	22	181	19
神山町	130	185	△ 55	6	2	16	69	4
那賀川町	129	107	22	5	2	9	73	7
那賀浦町	105	43	62	1	1	3	67	6
那賀敷町	40	37	3	—	—	3	18	2
那賀相生町	39	56	△ 17	1	—	2	29	—
那賀上那賀町	34	41	△ 7	1	1	5	30	2
木沢村	24	20	4	—	—	1	18	2
木頭岐村	43	32	11	2	2	3	21	5
木由日村	71	44	27	1	—	5	29	—
和佐岐町	92	78	14	—	—	13	49	7
和佐岐町	129	99	30	2	2	4	61	4
海部町	91	86	5	3	2	9	49	2
海部町	57	45	12	—	—	2	17	6
海部町	61	45	16	1	—	2	26	1
海部町	155	106	49	1	—	15	106	10
海部町	261	99	162	4	2	23	99	10
藍板住野町	193	82	111	—	—	14	91	7
藍板上吉野町	172	108	64	3	2	12	100	9
藍板上吉野町	157	121	36	2	1	15	102	6
藍板上吉野町	112	86	26	4	4	9	76	9
藍板上吉野町	125	80	45	—	—	10	54	2
市場波島川町	136	125	11	1	1	14	88	9
市場波島川町	173	129	44	2	—	5	93	8
市場波島川町	325	230	95	4	4	26	194	20
市場波島川町	94	98	△ 4	2	2	8	56	13
市場波島川町	138	123	15	1	—	18	90	9
美郷平村	17	56	△ 39	1	1	5	13	—
美郷平村	26	35	△ 9	—	—	1	9	3
美郷平村	234	207	27	1	1	21	139	13
美郷平村	133	120	13	1	1	10	64	9
美郷平村	96	92	4	1	1	5	41	6
貞光宇吹野好町	102	104	△ 2	4	2	6	41	2
貞光宇吹野好町	40	65	△ 25	—	—	4	22	1
貞光宇吹野好町	128	147	△ 19	3	2	13	77	3
貞光宇吹野好町	58	57	1	3	3	5	19	2
貞光宇吹野好町	67	80	△ 13	—	—	9	35	5
池田井三東祖谷山村	258	248	10	8	5	17	140	16
池田井三東祖谷山村	90	120	△ 30	3	3	11	38	1
池田井三東祖谷山村	70	88	△ 18	1	1	6	40	3
池田井三東祖谷山村	124	119	5	7	5	5	55	8
池田井三東祖谷山村	59	80	△ 21	2	2	3	26	2
西祖谷山村	28	50	△ 22	—	—	4	12	2
不 詳	2	—	2	—	—	—	2	1

資料 県医務課

(2) 月 別 人 (単位 人, 件)

Table with 7 columns: 月, 出生数, 死亡数, 自然増加数, 死産数, 婚姻数, 離婚数. Rows include total and monthly data for 1955.

注：人口動態統計毎月概数による。資料 医務課

(3) 年 次 別 (単位 人)

Table with 6 columns: 年次, 人口, 出生 (実数, 人口1000人につき), 死亡 (実数, 人口1000人につき), 自然 (実数). Row for 1955.

注：人口は総理府統計局の住民基本台帳にもとづく人口移動年報による。出生, 自然増加, 婚姻, 離婚は人資料 医務課

(4) 月 別 転 (単位 人)

Table with 7 columns: 転出入, 総数, 1月, 2月, 3月, 4月, 5月. Rows include self-prefecture and other-prefecture movements.

注：1. 総理府統計局の住民基本台帳にもとづく人口移動報告年報による。2. △は減少を示す。資料 統計課

3. 徳島県と全国の

(単位 人)

Table with 9 columns: 年, 世帯数 (全国, 徳島県), 人口 (総数, 男, 女) (全国, 徳島県). Rows from 1945 to 1955.

資料 総理府統計局「国勢調査」

口 動 態 (昭和45年)

Table with 7 columns: 月別, 出生数, 死亡数, 自然増加数, 死産数, 婚姻数, 離婚数. Rows for months 6-12 of 1955.

人 口 動 態 (昭和45年)

Table with 7 columns: 増加 (人口1000人につき), 死産 (実数, 人口1000人につき), 婚姻 (実数, 人口1000人につき), 離婚 (実数, 人口1000人につき). Row for 1955.

人口1000対死産は出産(出生+死産)1000対の率である。

出 入 者 数 (昭和45年)

Table with 7 columns: 6月, 7月, 8月, 9月, 10月, 11月, 12月. Rows for months 6-12 of 1955.

人 口 推 移 (大正9年~昭和45年)

Table with 10 columns: 人口密度 (1km2当り), 市 (人口, 人口密度), 郡 (人口, 人口密度). Rows for years 1920-1955.

4. 産業(大分類)および男女別15歳

(単位 人)

市町村	総 数		農 業		林 業		漁 業		鉱 業		建 設 業		製 造
	男	女	男	女	男	女	男	女	男	女	男	女	男
総 数	226 245	178 995	50 874	64 955	3 681	1 112	5 440	1 166	1 081	189	27 386	3 353	44 158
徳島市	64 552	45 986	5 685	7 033	91	17	553	187	194	37	7 064	851	15 710
鳴門市	17 671	13 759	2 476	2 611	5	-	1 108	219	104	22	1 799	196	5 090
小松島市	11 553	8 104	1 934	2 310	12	-	492	123	26	8	1 311	141	2 238
阿南市	17 215	13 098	4 125	5 864	60	16	917	142	176	42	1 792	217	3 461
勝浦町	2 545	2 197	1 100	1 335	43	15	2	2	20	1	385	34	302
上勝町	1 192	1 191	509	703	143	43	-	-	3	-	168	26	134
佐那内村	1 265	1 150	620	801	1	-	1	-	-	-	231	11	111
石井町	6 310	4 982	1 829	2 475	1	-	9	3	19	6	696	50	1 269
神山町	4 026	3 500	1 385	2 089	232	89	1	1	12	3	804	77	536
那賀川町	3 033	2 601	783	1 198	7	1	110	63	25	7	347	50	815
羽ノ浦町	2 224	1 903	392	582	2	2	21	9	1	-	199	13	675
敷生町	1 032	910	273	401	36	-	1	-	13	-	138	26	155
相生町	1 410	1 267	511	736	114	33	2	-	2	-	209	54	111
上那賀町	1 209	911	125	311	355	139	-	-	2	1	180	57	162
木沢村	526	312	41	111	280	77	-	-	1	1	50	20	13
木頭村	991	567	106	190	412	71	-	-	13	12	131	27	75
由岐町	1 413	929	130	139	4	1	506	143	2	-	111	19	98
日和佐町	2 114	1 621	468	613	45	19	238	28	7	-	313	64	174
牟岐町	2 301	1 342	328	372	15	6	661	76	-	-	254	51	146
海部町	2 093	1 688	468	684	238	110	176	20	22	15	311	76	182
海部町	1 014	844	232	309	23	1	163	7	15	-	121	23	60
安岐町	1 210	739	240	284	81	27	262	16	3	1	184	22	77
松島町	2 700	1 578	432	447	1	-	175	121	21	3	226	21	454
北島町	3 813	3 468	393	531	3	-	4	-	8	3	350	37	1 593
藍住町	3 194	2 543	904	1 145	2	1	1	-	6	-	341	29	1 065
板上町	3 695	2 892	1 112	1 173	2	-	2	-	32	-	543	30	799
吉野町	3 369	2 822	1 125	1 421	3	1	4	1	13	3	452	22	586
土成町	2 476	1 903	737	868	1	-	-	-	12	-	441	29	445
市場町	2 543	2 288	1 372	1 597	6	3	1	1	5	1	274	20	237
阿波川町	3 627	3 220	1 573	1 873	13	1	-	-	12	-	333	29	514
波島町	3 864	3 524	1 685	1 995	10	-	2	-	26	2	424	16	637
川島町	6 531	5 942	1 451	1 920	4	-	6	2	16	2	848	75	1 163
山川町	2 082	1 658	451	613	3	-	1	-	18	5	271	12	470
美郷村	3 343	3 029	749	1 259	9	1	2	1	12	-	458	41	819
木屋平村	942	842	522	616	21	2	-	-	8	1	124	8	80
美馬町	1 010	852	389	538	206	69	-	-	1	-	168	53	28
馬場町	5 288	4 900	1 984	2 675	34	4	4	-	18	2	679	44	686
美半町	2 933	2 620	1 410	1 613	9	1	1	-	10	2	496	50	269
貞光町	2 543	2 277	1 309	1 422	32	9	3	-	1	1	373	51	178
宇吹町	2 327	1 988	906	1 082	15	2	-	-	11	-	337	30	225
一穴町	1 218	983	630	710	124	38	-	-	-	-	150	30	59
吹野町	3 156	2 918	1 206	1 677	131	31	2	-	12	-	433	61	339
三好町	1 500	1 379	790	872	20	1	1	3	-	173	16	105	
三好町	1 706	1 706	916	1 136	4	5	1	-	12	-	189	23	153
池田町	6 000	5 703	1 413	1 897	99	30	3	-	44	3	809	105	862
山城町	2 613	2 143	1 113	1 279	239	115	1	-	22	-	536	93	154
井川町	1 912	1 670	696	876	23	5	2	-	7	2	237	36	246
三加町	2 633	2 615	1 191	1 547	32	5	-	-	9	2	337	35	320
東祖谷山村	1 320	990	279	479	330	93	-	-	40	-	333	148	53
西祖谷山村	1 008	891	376	543	100	28	1	-	37	1	253	104	25

以上就業者数 (昭和45.10.1現在)

業	卸売業		金融・保険業		不動産業		運輸・通信業		電気・ガス水道業		サービス業		公務		分類不能の産業		
	女	男	女	男	女	男	女	男	女	男	女	男	女	男	女	男	女
総 数	37 447	31 579	31 816	3 589	3 041	543	263	19 660	3 139	1 702	283	25 792	29 310	10 751	2 913	9	8
徳島市	9 904	13 904	12 898	1 844	1 517	329	201	5 885	1 051	617	131	9 221	10 996	3 451	1 161	4	2
鳴門市	4 564	2 151	2 490	273	234	25	10	1 812	272	86	17	1 971	2 903	771	220	-	1
小松島市	1 786	1 621	1 705	189	172	29	8	1 359	199	106	15	1 269	1 442	967	194	-	1
阿南市	2 256	1 734	2 065	193	148	21	5	2 095	276	183	29	1 898	1 854	559	183	1	1
勝浦町	357	197	202	20	15	1	1	201	23	5	4	210	186	58	22	1	-
上勝町	222	48	70	3	2	1	-	67	8	3	-	80	103	33	14	-	-
佐那内村	130	93	80	5	8	1	-	71	13	5	1	92	87	34	19	-	-
石井町	829	798	657	103	79	12	1	511	88	46	4	715	715	302	74	-	1
神山町	485	342	337	18	6	5	1	222	30	12	1	321	336	136	45	-	-
那賀川町	579	312	319	40	55	3	-	251	51	8	3	220	252	111	23	1	-
羽ノ浦町	477	319	354	33	48	11	3	180	36	13	-	296	348	82	30	-	1
敷生町	188	122	122	18	14	10	-	82	15	2	3	142	133	40	8	-	-
相生町	186	87	99	6	8	6	-	154	38	34	6	138	99	36	8	-	-
上那賀町	133	84	105	12	7	1	-	81	7	28	5	129	133	50	13	-	-
木沢村	3	15	34	-	-	1	-	31	5	12	1	61	54	21	6	-	-
木頭村	76	51	83	5	2	-	-	50	5	1	-	112	91	35	10	-	-
由岐町	255	97	177	15	9	-	-	277	22	5	2	128	151	40	11	-	-
日和佐町	186	192	313	22	19	2	1	221	26	5	2	327	326	100	24	-	-
牟岐町	191	191	304	23	19	1	-	355	34	10	4	233	270	84	15	-	-
海部町	199	188	253	13	19	1	1	164	24	5	1	268	264	57	22	-	-
海部町	105	118	205	13	16	-	-	98	12	2	-	133	157	36	9	-	-
安岐町	136	101	138	3	10	2	1	95	7	2	-	121	138	39	9	-	-
松島町	360	197	253	42	38	7	8	270	50	18	3	143	248	714	26	-	-
北島町	1 763	488	530	63	55	7	6	297	65	21	9	343	423	243	46	-	-
藍住町	787	291	262	28	44	3	1	185	29	7	3	248	219	112	23	1	-
板上町	756	408	421	43	35	7	1	249	43	12	1	349	402	137	30	-	-
吉野町	638	404	342	38	15	4	-	234	34	14	-	379	314	108	31	-	-
土成町	485	366	264	11	8	2	-	123	20	15	1	243	210	80	18	-	-
市場町	201	207	192	9	21	2	-	134	23	3	1	222	207	71	21	-	-
阿波川町	528	391	364	40	20	2	-	221	14	19	1	375	349	134	41	-	-
波島町	832	348	325	25	12	-	1	169	20	15	3	391	298	132	20	-	-
川島町	1 544	1 077	1 025	120	104	26	6	559	106	37	5	892	1 055	332	98	-	-
山川町	492	277</															

5. 年 齡 (各 歳), 男 女

(单位 人)

年 齡	徳 島 県			市 部			郡 部		
	総 数	男	女	総 数	男	女	総 数	男	女
総 数	791 111	376 729	414 382	383 059	182 259	200 800	408 052	194 470	213 582
0 ~ 4	54 773	28 073	26 700	29 260	14 953	14 307	25 513	13 120	12 393
0	11 269	5 731	5 538	6 214	3 156	3 058	5 055	2 575	2 480
1	11 202	5 776	5 426	6 122	3 151	2 971	5 080	2 625	2 455
2	11 282	5 745	5 537	5 969	2 998	2 971	5 313	2 747	2 566
3	11 985	6 208	5 777	6 271	3 268	3 003	5 714	2 940	2 774
4	9 035	4 613	4 422	4 634	2 380	2 304	4 351	2 233	2 118
5 ~ 9	60 082	30 652	29 430	28 927	14 819	14 108	31 155	15 833	15 322
5	12 442	6 326	6 116	6 352	3 228	3 124	6 090	3 098	2 992
6	11 916	6 104	5 812	5 928	3 030	2 898	5 988	3 074	2 914
7	11 967	6 053	5 904	5 869	2 976	2 893	6 088	3 077	3 011
8	11 813	6 027	5 786	5 388	2 762	2 626	6 425	3 265	3 160
9	11 954	6 142	5 812	5 390	2 823	2 567	6 564	3 319	3 245
10 ~ 14	69 023	35 023	34 000	28 685	14 614	14 071	40 338	20 409	19 929
10	12 578	6 379	6 199	5 540	2 842	2 698	7 038	3 537	3 501
11	13 914	7 104	6 810	5 982	3 078	2 904	7 932	4 026	3 906
12	13 845	6 974	6 871	5 685	2 866	2 819	8 160	4 108	4 052
13	13 588	6 951	6 637	5 485	2 804	2 681	8 103	4 147	3 956
14	15 098	7 615	7 483	5 993	3 024	2 969	9 105	4 591	4 514
15 ~ 19	69 258	33 385	35 873	34 438	16 547	17 891	34 820	16 838	17 982
15	15 114	7 572	7 542	6 549	3 335	3 214	8 565	4 237	4 328
16	14 079	6 934	7 145	6 687	3 375	3 312	7 392	3 559	3 833
17	14 975	7 412	7 563	7 323	3 673	3 650	7 652	3 739	3 913
18	13 216	6 222	6 994	6 984	3 214	3 770	6 232	3 008	3 224
19	11 874	5 245	6 629	6 895	2 950	3 945	4 979	2 295	2 684
20 ~ 24	64 563	28 988	35 575	36 752	16 460	20 292	27 811	12 528	15 283
20	12 789	5 651	7 138	7 403	3 216	4 187	5 386	2 435	2 951
21	14 185	6 215	7 980	8 013	3 537	4 476	6 182	2 678	3 504
22	15 538	6 956	8 582	8 887	3 979	4 908	6 651	2 977	3 674
23	14 208	6 549	7 659	7 952	3 644	4 308	6 256	2 905	3 351
24	7 833	3 617	4 216	4 497	2 084	2 413	3 336	1 533	1 803
25 ~ 29	52 088	24 831	27 257	30 241	14 481	15 760	21 847	10 350	11 497
25	8 776	4 181	4 595	5 128	2 471	2 657	3 648	1 710	1 938
26	10 466	4 901	5 565	6 104	2 851	3 253	4 362	2 050	2 312
27	10 456	4 959	5 497	6 149	2 966	3 183	4 307	1 993	2 314
28	11 261	5 431	5 830	6 461	3 103	3 358	4 800	2 328	2 472
29	11 129	5 359	5 770	6 399	3 090	3 309	4 730	2 269	2 461
30 ~ 34	54 189	26 198	27 991	28 746	14 072	14 674	25 443	12 126	13 317
30	10 361	4 985	5 376	5 637	2 733	2 904	4 724	2 252	2 472
31	9 710	4 708	5 002	5 233	2 548	2 685	4 477	2 160	2 317
32	10 376	5 068	5 308	5 488	2 699	2 789	4 888	2 369	2 519
33	12 008	5 791	6 217	6 316	3 095	3 221	5 692	2 696	2 996
34	11 734	5 646	6 088	6 072	2 997	3 075	5 662	2 649	3 013
35 ~ 39	62 903	30 940	31 963	31 064	15 285	15 779	31 839	15 655	16 184
35	11 770	5 770	6 000	5 954	2 923	3 031	5 816	2 847	2 969
36	12 409	6 081	6 328	6 211	3 071	3 140	6 198	3 010	3 188
37	13 016	6 334	6 682	6 487	3 119	3 368	6 529	3 215	3 314
38	12 925	6 481	6 444	6 330	3 170	3 160	6 595	3 311	3 284
39	12 783	6 274	6 509	6 082	3 002	3 080	6 701	3 272	3 429
40 ~ 44	62 404	30 192	32 212	28 883	14 044	14 839	33 521	16 148	17 373
40	12 569	6 049	6 520	5 800	2 778	3 022	6 769	3 271	3 498
41	12 869	6 183	6 686	5 088	2 910	3 178	6 781	3 273	3 508
42	12 217	6 009	6 208	5 661	2 853	2 808	6 556	3 156	3 400
43	12 179	5 876	6 303	5 537	2 699	2 838	6 642	3 177	3 465
44	12 570	6 075	6 495	5 797	2 804	2 993	6 773	3 271	3 502
45 ~ 49	50 256	22 677	27 579	22 728	10 131	12 597	27 528	12 546	14 982
45	11 223	5 295	5 928	5 045	2 388	2 657	6 178	2 907	3 271
46	10 767	4 924	5 843	4 895	2 202	2 693	5 872	2 722	3 150
47	10 270	4 623	5 647	4 658	2 060	2 598	5 612	2 563	3 049
48	9 236	4 031	5 205	4 206	1 775	2 431	5 030	2 256	2 774
49	8 760	3 804	4 956	3 924	1 706	2 218	4 836	2 098	2 738

別 人 口 (昭 和 45.10.1 現 在)

年 齡	徳 島 県			市 部			郡 部		
	総 数	男	女	総 数	男	女	総 数	男	女
50 ~ 54	41 215	18 078	23 137	18 872	8 246	10 626	22 343	9 832	12 511
50	9 618	4 257	5 361	4 423	1 947	2 476	5 195	2 310	2 885
51	7 387	3 266	4 121	3 402	1 507	1 895	3 985	1 759	2 226
52	8 017	3 515	4 502	3 596	1 567	2 029	4 421	1 948	2 473
53	8 041	3 509	4 532	3 714	1 590	2 124	4 327	1 919	2 408
54	8 152	3 531	4 621	3 737	1 635	2 102	4 415	1 896	2 519
55 ~ 59	39 318	17 212	22 106	17 954	7 871	10 083	21 364	9 341	12 023
55	7 760	3 305	4 455	3 538	1 532	2 006	4 222	1 773	2 449
56	7 974	3 481	4 493	3 597	1 579	2 018	4 377	1 902	2 475
57	7 949	3 528	4 421	3 685	1 623	2 062	4 264	1 905	2 359
58	8 136	3 603	4 533	3 785	1 664	2 121	4 351	1 939	2 412
59	7 499	3 295	4 204	3 349	1 473	1 876	4 150	1 822	2 328
60 ~ 64	34 974	16 120	18 854	15 330	6 992	8 338	19 644	9 128	10 516
60	7 446	3 384	4 062	3 316	1 497	1 819	4 180	1 887	2 243
61	7 569	3 390	4 179	3 270	1 451	1 819	4 299	1 939	2 360
62	6 894	3 194	3 700	2 996	1 378	1 618	3 898	1 816	2 082
63	7 074	3 362	3 712	3 173	1 472	1 701	3 901	1 890	2 011
64	5 991	2 790	3 201	2 575	1 194	1 381	3 416	1 596	1 820
65 ~ 69	29 714	14 089	15 625	12 548	5 869	6 679	17 166	8 220	8 946
65	6 174	2 906	3 268	2 654	1 232	1 422	3 520	1 674	1 846
66	5 912	2 749	3 163	2 432	1 112	1 320	3 480	1 637	1 843
67	6 149	2 952	3 197	2 639	1 255	1 384	3 510	1 697	1 813
68	6 024	2 924	3 100	2 511	1 201	1 310	3 513	1 723	1 790
69	5 455	2 558	2 897	2 312	1 069	1 243	3 143	1 489	1 654
70 ~ 74	22 003	10 318	11 685	8 874	4 076	4 798	13 129	6 242	6 887
70	5 060	2 406	2 654	2 113	997	1 116	2 947	1 409	1 538
71	4 492	2 163	2 329	1 826	848	978	2 666	1 315	1 351
72	4 667	2 174	2 493	1 867	855	1 012	2 800	1 319	1 481
73	3 973	1 886	2 087	1 578	742	836	2 395	1 144	1 251
74	3 811	1 689	2 122	1 490	634	856	2 321	1 055	1 266
75 ~ 79	12 757	5 559	7 198	5 206	2 167	3 039	7 551	3 392	4 159
75	3 314	1 472	1 842	1 301	608	733	1 923	864	1 059
76	2 939	1 294	1 645	1 197	524	673	1 742	770	972
77	2 448	1 079	1 369	983	374	609	1 465	705	760
78	2 216	926	1 290	948	400	548	1 268	526	742
79	1 840	788	1 052	687	261	426	1 153	527	626
80 ~ 84	7 697	3 113	4 584	2 964	1 130	1 834	4 733	1 983	2 750
80	1 933	846	1 137	780	321	459	1 203	525	673
81	1 983	789	1 194	794	279	515	1 189	510	679
82	1 500	623	877	586	235	351	914	388	526
83	1 338	525	813	472	185	287	866	340	526
84	893	330	56						

8. 従前の住所地転入者数および 転出先別転出者数（昭和45年）

（単位 人）

都道府県	従前の住所 地別転入者 数 ①	転出先別転 出者数 ②	転出入の差 ①-②	都道府県	従前の住所 地別転入者 数 ①	転出先別転 出者数 ②	転出入の差 ①-②
総 数	20 787	28 625	△ 7 838	愛 知 県	708	1 132	△ 424
				三 重 県	196	136	60
北 海 道	115	135	△ 20	滋 賀 県	150	227	△ 77
青 森 県	36	52	△ 16	京 都 府	633	939	△ 306
岩 手 県	4	11	△ 7	大 阪 府	6 333	9 431	△ 3 098
宮 城 県	33	27	6	兵 庫 県	2 266	3 519	△ 1 253
秋 田 県	11	7	4	奈 良 県	323	407	△ 84
山 形 県	13	13	0	和 歌 山 県	444	659	△ 215
福 島 県	31	43	△ 12	鳥 取 県	44	51	△ 7
茨 城 県	50	72	△ 22	島 根 県	56	44	12
栃 木 県	37	59	△ 22	岡 山 県	579	880	△ 301
群 馬 県	33	43	△ 10	広 島 県	520	622	△ 102
埼 玉 県	186	291	△ 105	山 口 県	134	143	△ 9
千 葉 県	344	356	△ 12	香 川 県	1 970	2 488	△ 518
東 京 都	1 500	2 097	△ 597	愛 媛 県	1 184	1 308	△ 124
神 奈 川 県	483	958	△ 475	高 知 県	1 031	1 029	2
新 潟 県	19	24	△ 5	福 岡 県	316	307	9
富 山 県	26	41	△ 15	佐 賀 県	28	32	△ 4
石 川 県	26	48	△ 22	長 崎 県	129	67	62
福 井 県	30	31	△ 1	熊 本 県	67	64	3
山 梨 県	36	47	△ 11	大 分 県	93	84	9
長 野 県	51	47	4	宮 崎 県	67	54	13
岐 阜 県	136	186	△ 50	鹿 児 島 県	86	104	△ 18
静 岡 県	230	310	△ 80				

4 . 勞 働

1. 産業および性別全常用労働者の1人

(単位 日)

月 別	総 数 (サービス業を除く)	鉱 業	建設業	製 造 業	製 造 業			
					食 料 品 た ば こ 業	織 維 工 業	衣 服 ・ そ の 他 の 織 維 製 品 製 造	パ ル プ ・ 紙 ・ 紙 加 工 品 製 造
昭和45年								
1月	20.9	23.4	20.9	20.2	19.2	19.6	20.5	20.9
2	23.0	24.8	20.8	23.4	20.8	24.0	23.1	25.0
3	21.9	24.3	21.3	21.2	19.3	21.8	22.2	17.0
4	23.1	23.7	17.5	23.4	20.9	24.6	23.1	24.2
5	22.5	24.1	19.3	22.3	23.3	21.5	22.0	22.3
6	23.5	25.3	19.3	23.4	21.1	23.9	21.9	23.8
7	23.7	24.9	25.1	23.3	21.9	23.3	23.6	23.4
8	22.4	24.0	22.3	21.6	19.2	21.9	20.6	23.0
9	23.3	24.3	23.0	23.3	21.1	24.3	23.5	23.5
10	23.0	24.3	23.1	22.7	21.9	22.6	23.2	23.1
11	23.1	24.5	21.7	23.2	20.7	23.6	22.7	23.7
12	23.2	22.0	22.6	23.0	21.9	23.9	23.7	23.4
内 男								
1月	21.6	23.6	21.8	20.9	20.5	20.5	22.7	21.8
2	23.3	25.5	21.4	23.9	22.1	24.7	24.6	24.2
3	22.6	25.0	22.0	21.9	22.8	22.2	23.2	17.4
4	23.6	24.1	18.7	24.0	22.2	25.0	23.6	24.7
5	22.9	24.4	20.2	22.9	22.7	22.2	24.3	22.8
6	24.3	25.6	20.0	24.7	23.2	24.8	25.6	24.4
7	24.2	25.1	25.3	23.9	24.2	24.3	24.9	23.6
8	23.2	24.5	22.8	22.6	21.8	23.1	22.6	23.5
9	23.7	25.1	23.2	23.9	23.0	25.2	25.0	24.2
10	23.6	24.9	23.6	23.5	22.5	23.9	24.5	23.5
11	23.6	25.2	22.1	23.9	22.1	24.4	24.6	24.1
12	23.6	23.1	22.4	23.4	23.0	24.4	24.9	24.0
女								
1月	19.9	22.2	18.9	19.5	18.3	19.1	20.3	18.5
2	22.7	21.7	19.8	22.9	20.0	23.7	22.9	27.4
3	21.1	21.3	19.6	20.5	16.9	21.7	22.0	15.8
4	22.4	22.1	14.2	22.7	19.8	24.5	23.1	22.8
5	21.9	23.1	16.2	21.8	23.8	21.2	21.8	20.7
6	22.4	24.3	16.3	22.2	19.4	23.6	21.6	22.2
7	23.0	24.1	24.7	22.6	20.1	22.8	23.5	22.8
8	21.3	22.1	20.6	20.7	16.9	21.4	20.4	21.7
9	22.6	21.2	22.1	22.6	19.2	24.0	23.4	21.4
10	22.1	21.9	21.6	21.9	21.4	22.1	23.1	22.1
11	22.3	21.6	20.7	22.4	19.3	23.3	22.5	22.7
12	22.7	18.7	22.9	22.6	21.0	23.6	23.6	21.7

平均月間出勤日数(規模30人以上)(昭和45年)

(中 分 類)			卸 売 業 小 売 業	金 融 保 險 業	運 輸 通 信 業	電 気 ガ ス 水 道 業	自 動 車 整 備 修 理 業	医 療 業
化 学 工 業	一 般 機 械 器 具 製 造 業	そ の 他						
20.2	20.5	20.4	22.2	21.1	22.4	20.3	21.8	22.5
24.9	23.5	23.1	24.3	21.5	22.2	23.4	20.5	23.0
22.1	20.9	22.2	23.4	23.5	23.1	23.9	24.1	23.2
24.6	22.3	23.3	24.8	23.4	23.4	22.7	23.9	23.1
22.1	22.6	22.4	23.9	22.7	23.2	22.6	26.5	23.1
25.1	25.3	23.1	25.2	23.4	23.5	25.5	24.7	24.0
23.4	23.9	21.4	24.9	23.8	24.2	24.0	24.0	25.6
22.5	22.6	21.6	24.3	23.2	23.6	23.7	23.4	24.6
23.7	24.3	22.9	23.9	22.4	23.1	24.2	22.3	23.4
23.0	22.4	22.7	24.1	22.7	23.5	22.8	24.4	24.6
24.5	24.4	23.0	24.3	21.8	22.9	24.2	24.1	22.5
21.5	23.1	23.5	24.5	22.8	23.7	22.9	25.0	22.7
20.6	22.0	20.9	22.0	21.9	22.7	20.1	21.9	22.0
25.2	23.7	25.1	24.0	22.4	22.6	23.4	20.8	23.2
22.4	22.7	22.8	23.4	23.6	22.7	23.3	24.4	23.6
24.4	23.7	24.1	24.5	24.1	23.9	22.9	23.9	22.8
22.5	22.9	23.1	23.7	23.3	23.6	22.6	26.4	23.8
25.3	25.8	24.4	25.1	24.1	24.0	25.5	24.7	24.0
23.6	24.1	24.0	24.7	24.1	24.4	24.0	23.7	26.4
22.8	22.6	22.2	24.0	24.1	24.0	23.9	23.5	24.5
23.9	24.4	23.6	23.8	23.1	23.4	23.6	22.4	23.0
23.0	22.7	24.2	23.9	23.7	23.8	22.7	24.5	24.5
24.2	24.6	23.9	24.0	22.6	23.3	24.2	24.4	22.2
21.7	23.2	24.1	24.3	24.0	23.9	23.0	25.4	22.8
19.4	19.7	19.9	22.5	20.7	21.2	21.1	21.2	22.8
24.6	23.2	20.5	24.9	20.8	20.6	23.5	19.2	22.9
21.5	17.6	21.4	23.3	23.4	22.1	26.0	22.3	23.0
25.1	19.6	22.4	25.4	22.9	21.4	21.1	23.9	23.2
21.2	21.9	21.6	24.2	22.2	22.1	23.2	27.2	22.9
24.8	24.2	21.6	25.6	22.8	22.0	24.9	24.7	24.0
22.9	23.4	22.7	25.5	23.5	23.4	24.0	25.8	25.3
22.0	22.4	20.8	24.9	22.6	22.1	22.2	23.0	24.6
23.4	24.3	22.1	24.3	22.0	21.8	23.2	21.6	23.6
22.9	21.9	20.9	24.6	22.1	22.4	23.7	23.7	24.6
24.3	24.0	22.0	24.8	21.2	21.7	23.8	22.4	22.7
21.1	23.0	22.8	24.8	21.9	22.7	22.3	23.3	22.7

2. 一般職業紹介（昭和41～45年）

3. 日雇職業紹介（昭和41～45年）

（単位 人）

（単位 人）

年 月 安 定 所	求 人 数			求 職 数			就 職 者 数		
	総 数	男	女	総 数	男	女	総 数	男	女
昭和41年	24 161	12 367	11 794	39 237	22 619	16 618	18 119	9 979	8 140
4 2	25 400	12 665	12 735	35 891	20 207	15 684	17 960	10 340	7 620
4 3	30 320	14 755	15 565	38 330	20 598	17 732	20 458	10 948	9 510
4 4	31 604	16 394	15 210	36 197	19 942	16 255	18 604	10 594	8 010
昭和45年	32 767	16 477	16 290	36 231	19 732	16 499	18 611	10 154	8 457
1 月	2 945	1 457	1 488	2 910	1 424	1 486	1 274	708	566
2	2 568	1 211	1 357	2 608	1 262	1 346	1 454	852	602
3	2 625	1 419	1 206	2 697	1 366	1 331	1 430	772	658
4	2 627	1 325	1 302	4 129	2 195	1 934	1 558	733	825
5	2 646	1 221	1 425	4 043	2 476	1 567	1 306	643	663
6	2 571	1 024	1 547	4 306	2 440	1 866	1 908	771	1 137
7	2 943	1 545	1 398	3 653	1 907	1 746	2 025	1 273	752
8	2 901	1 658	1 243	2 390	1 394	996	1 445	878	567
9	3 426	1 653	1 773	2 742	1 508	1 234	1 771	1 031	740
10	2 907	1 482	1 425	2 411	1 311	1 100	1 770	957	813
11	2 605	1 397	1 208	2 567	1 437	1 130	1 773	992	781
12	2 003	1 085	918	1 775	1 012	763	897	544	353

年 月 安 定 所	求 人 数			求 職 数			就 労 延 数		
	総 数	男	女	総 数	男	女	総 数	男	女
昭和41年	108 555	81 320	27 235	33 168	16 316	16 852	620 214	300 970	319 244
4 2	106 510	79 392	27 118	32 735	15 492	17 243	621 521	289 936	331 585
4 3	114 585	84 021	30 564	31 638	14 316	17 322	594 884	267 364	327 520
4 4	111 884	79 658	32 226	30 895	13 589	17 306	566 222	249 558	316 664
昭和45年	103 788	70 223	33 565	27 356	11 752	15 604	505 152	215 376	289 776
1 月	9 583	6 627	2 956	2 435	1 078	1 357	43 916	19 399	24 517
2	9 189	5 807	3 382	2 352	1 019	1 333	43 096	18 147	24 949
3	9 265	6 322	2 943	2 285	983	1 302	43 195	18 603	24 592
4	7 165	4 929	2 236	2 290	985	1 305	39 472	16 316	23 156
5	8 223	5 585	2 638	2 292	983	1 309	41 820	17 790	24 030
6	8 462	5 596	2 866	2 298	984	1 314	40 640	17 419	23 221
7	8 856	6 151	2 705	2 291	979	1 312	46 008	19 546	26 462
8	7 216	4 869	2 347	2 245	949	1 296	35 652	15 266	20 386
9	8 488	5 837	2 651	2 222	945	1 277	43 572	18 403	25 169
10	9 530	6 436	3 094	2 217	946	1 271	44 087	18 919	25 168
11	8 879	5 948	2 931	2 209	947	1 262	41 060	17 352	23 708
12	8 932	6 116	2 816	2 220	954	1 266	42 634	18 216	24 418

注：求職者（日雇）は、月間有効求職者数で出した。求人数には、失対求人数を含んでいない。

安 定 所 調

安 定 所 調

徳 島	13 454	7 458	5 996	11 903	6 227	5 676	5 862	3 464	2 398
小 松 島	3 679	1 954	1 725	4 605	2 117	2 488	2 530	1 160	1 370
阿波,池田	1 717	747	970	4 859	3 293	1 566	2 066	1 140	926
脇 町	3 745	1 140	2 605	3 186	1 838	1 348	2 009	1 077	932
阿 南	2 248	1 100	1 148	3 508	1 817	1 691	2 064	1 090	974
鳴 島	2 409	1 135	1 274	3 480	2 193	1 287	1 617	1 046	571
鳴 門	4 690	2 676	2 014	2 942	1 547	1 395	1 582	886	696
牟 岐	825	267	558	1 748	700	1 048	881	291	590

徳 島	41 107	28 455	12 652	14 320	5 211	9 109	263 536	87 748	175 788
小 松 島	21 889	16 146	5 743	3 775	1 661	2 114	69 780	33 425	36 355
阿波,池田	3 967	172	3 795	511	16	495	6 599	177	6 422
脇 町	2 326	1 246	1 080	1 197	632	565	22 798	12 317	10 481
阿 南	3 367	1 602	1 765	1 274	409	865	23 639	8 143	15 496
鳴 島	4 473	2 630	1 843	1 777	916	861	35 059	18 526	16 533
鳴 門	26 659	19 972	6 687	4 472	2 905	1 567	83 741	55 040	28 701
牟 岐	0	0	0	30	2	28	0	0	0

注：求人数は、各安定所が直接受けた数である。

また、就職者数には、他の安定所から連絡を受けた求人に対するあつ旋数を含む。

資料 県職業安定課

資料 県職業安定課

4. 公共職業訓練状況 (昭和45年度)

(単位 所,人)

Table with 7 columns: 年度, 訓練所数, 訓練定員, 入所者数, 修了者数, 修了者男女別内訳 (男, 女). Row for 昭和45年度 shows 6 training centers, 1,190 trainees, 1,003 entrants, and 675 completions (546 men, 129 women).

注: 国立を含む。定員, 入所者, 修了者数には所外訓練生(委託)は含まず。国立総合訓練所は2年制のため, 入所者に対して修了者数は少ない。

5. 適用法規別単位労働組合および組合員数

(単位 組,人)

(昭和45.6.30現在)

Table showing union statistics by industry type (General, Public Enterprise, National Public Employee, Local Public Employee, Local Public Enterprise) for 昭和43年 and 昭和44年. Total counts for 昭和44年: 502 unions, 71,510 members.

6. 産業別単位労働組合数および組合員数

(単位 組,人)

(昭和45.6.30現在)

Table showing union statistics by industry (Agriculture, Forestry, Fishing, Manufacturing, etc.). Total: 502 unions, 71,510 members, 46,930 men, 24,580 women.

資料 県労政訓練課

7. 月別, 産業別, 労働争議発生件数および参加人員

(昭和45年)

(単位 人)

Large table showing labor dispute statistics by month (1-12) and industry (Construction, Manufacturing, etc.). Total for the year: 38 cases, 12,624 participants.

資料 県労政訓練課

8. 月別、産業別、労働争議発生件数および争議形態別参加人員損失日数(昭和45年)

(単位 件,人)

Table with columns for month/industry, total cases, small cases, union cases, etc. Includes rows for months 1-12 and various industries like food, machinery, and finance.

注: 1 参加人員とは総争議参加人員中実際に争議行為を行なった人員である。このため総争議人員とは合致しない。 2 労働損失日数とは同盟罷業工場閉鎖に参加した労働者延人員である。

資料 県労政訓練課

9. 月別、産業別、主要要求別労働争議発生件数および参加人員(昭和45年)

(単位 件,人)

Table with columns for month/industry, total cases, wage increase, temporary pay, etc. Includes rows for months 1-12 and various industries like food, machinery, and finance.

資料 労政訓練課

5 . 事 業 所

1. 産業中分類別，事業の経営組織別の事業所数

—— 民 営 ・ 公 営 ・ 国 営

(単位 所・人)

産 業 分 類	事 業 数								
	民 営								
	総 数			個 人			常 雇		
	事業所数	従業者数	(内)常雇の従業者数	事業所数	従業者数	(内)常雇の従業者数	事業所数	従業者数	(内)常雇の従業者数
全 産 業	42 165	252 263	40 246	222 381	139 343	31 547	82 439	25 636	
農 林 水 産 業	277	2 719	261	2 562	1 339	18	19	—	
農 業 (農 業 的 サ ー ビ ス 業 を 除 く)	194	1 324	192	1 321	628	18	19	—	
農 業 的 サ ー ビ ス 業	107	796	106	794	394	—	—	—	
林 業	87	528	86	527	234	18	19	—	
狩 猟 業	43	890	29	736	443	—	—	—	
林 狩 猟 業	43	890	29	736	443	—	—	—	
漁 業 ・ 水 産 養 殖 業	40	505	40	505	268	—	—	—	
漁 業	11	313	11	313	164	—	—	—	
水 産 養 殖 業	29	192	29	192	104	—	—	—	
非 農 林 水 産 業	41 888	249 544	39 985	219 819	138 004	31 529	82 420	25 636	
鉱 業	94	1 014	94	1 014	758	52	235	103	
金 属 鉱 業	—	—	—	—	—	—	—	—	
石 炭 採 掘 業	—	—	—	—	—	—	—	—	
原 油 採 掘 業	—	—	—	—	—	—	—	—	
非 金 属 鉱 業	94	1 014	94	1 014	758	52	235	103	
建 設 業	3 333	25 228	3 308	24 634	13 394	2 831	10 522	4 742	
総 務 業 (設 備 工 事 を 除 く)	979	18 441	956	17 868	10 250	628	6 213	3 514	
職 別 工 事 業 (設 備 工 事 を 除 く)	2 049	4 642	2 049	4 642	1 686	1 994	3 750	1 022	
設 備 工 事 業	305	2 145	303	2 124	1 458	209	559	206	
製 造 業	4 987	75 762	4 981	74 698	59 748	3 346	17 264	9 277	
食 料 品 ・ た ば こ 製 造 業	1 361	12 804	1 358	11 798	6 278	996	4 036	1 145	
織 維 工 業 (衣 服 , そ の 他 の 織 維 製 品 を 除 く)	235	7 899	235	7 899	7 142	118	859	570	
衣 服 , そ の 他 の 織 維 製 品 製 造 業	349	7 400	349	7 400	6 536	224	1 718	1 163	
木 材 ・ 木 製 品 製 造 業 (家 具 を 除 く)	831	8 590	830	8 569	6 536	542	2 700	1 472	
家 具 装 備 品 製 造 業	817	8 571	817	8 571	6 687	584	2 462	1 309	
パ ル プ , 紙 , 紙 加 工 品 製 造 業	85	3 847	85	3 847	3 510	47	216	119	
出 版 , 印 刷 , 同 関 連 産 業	164	1 992	162	1 955	1 567	105	447	221	
化 学 工 業	36	6 747	36	6 747	6 688	3	1 669	1 664	
石 油 製 品 , 石 炭 製 品 製 造 業	9	116	9	116	100	5	29	21	
ゴ ム 製 品 製 造 業	23	1 668	23	1 668	1 592	8	49	21	
な め し か わ , 同 製 品 毛 皮 製 造 業	62	1 279	62	1 279	1 125	43	384	272	
窯 業 , 土 石 製 品 製 造 業	227	2 082	227	2 082	1 480	142	599	269	
鉄 業	18	322	18	322	282	12	61	36	
非 鉄 金 属 製 造 業	7	28	7	28	14	5	17	5	
金 属 製 品 製 造 業	214	2 687	214	2 687	2 139	150	528	265	
一 般 機 械 器 具 製 造 業	133	3 874	133	3 874	3 460	58	287	160	
電 気 機 械 器 具 製 造 業	24	1 972	24	1 972	1 862	8	67	52	
輸 送 用 機 械 器 具 製 造 業	100	1 498	100	1 498	1 200	65	283	128	
精 密 機 械 器 具 製 造 業	15	258	15	258	223	7	40	29	
武 器 製 造 業	—	—	—	—	—	—	—	—	
そ の 他 の 製 造 業	277	2 128	277	2 128	1 507	224	813	356	

および種類別従業者数 (昭和44.7.1現在)

・ 公 共 企 業 体

経 営 組 織 別									
営						公 営		国 営 ・ 公 共 企 業 体	
法 人			法 人 で ない 団 体			公 営		国 営 ・ 公 共 企 業 体	
事業所数	従業者数	(内)常雇の従業者数	事業所数	従業者数	(内)常雇の従業者数	事業所数	従業者数	事業所数	従業者数
8 501	139 179	113 218	198	763	489	1 577	17 904	342	11 978
218	2 404	1 275	25	139	64	5	21	11	136
160	1 205	594	14	97	34	2	3	—	—
98	744	369	8	50	25	1	2	—	—
62	461	225	6	47	9	1	1	—	—
28	730	437	1	6	6	3	18	11	136
28	730	437	1	6	6	3	18	11	136
—	—	—	—	—	—	—	—	—	—
30	469	244	10	36	24	—	—	—	—
10	309	160	1	4	4	—	—	—	—
20	160	84	9	32	20	—	—	—	—
8 283	136 775	111 943	173	624	425	1 572	17 883	331	11 842
42	779	655	—	—	—	—	—	—	—
—	—	—	—	—	—	—	—	—	—
—	—	—	—	—	—	—	—	—	—
42	779	655	—	—	—	—	—	—	—
477	14 112	8 652	—	—	—	24	508	1	86
328	11 655	6 736	—	—	—	22	487	1	86
55	892	664	—	—	—	—	—	—	—
94	1 565	1 252	—	—	—	2	21	—	—
1 620	57 304	50 404	15	130	67	2	48	4	1 016
352	7 662	5 093	10	100	40	—	—	3	1 006
117	7 040	6 572	—	—	—	—	—	—	—
125	5 682	5 373	—	—	—	—	—	—	—
284	5 846	4 862	4	23	22	1	21	—	—
233	6 109	5 378	—	—	—	—	—	—	—
38	3 631	3 391	—	—	—	—	—	—	—
57	1 508	1 346	—	—	—	1	27	1	10
33	5 078	5 024	—	—	—	—	—	—	—
4	87	79	—	—	—	—	—	—	—
15	1 619	1 571	—	—	—	—	—	—	—
19	895	853	—	—	—	—	—	—	—
85	1 483	1 211	—	—	—	—	—	—	—
6	261	246	—	—	—	—	—	—	—
2	11	9	—	—	—	—	—	—	—
64	2 159	1 874	—	—	—	—	—	—	—
75	3 587	3 300	—	—	—	—	—	—	—
16	1 905	1 810	—	—	—	—	—	—	—
34	1 208	1 067	1	7	5	—	—	—	—
8	218	194	—	—	—	—	—	—	—
—	—	—	—	—	—	—	—	—	—
53	1 315	1 151	—	—	—	—	—	—	—

産業中分類別、事業の経営組織別の事業所数
—— 民営・公営・国営

(単位 所・人)

Table with columns for industry classification (卸売業, 小売業, etc.), total number of establishments, and employee counts, categorized by ownership type (民営, 公営, 国営).

および種類別従業者数 (昭和44.7.1現在)(つづき)
・公共企業体

Table showing employee counts by establishment type (営人, 法人でない団体) and ownership type (公営, 国営・公共企業体).

2. 産業大分類別，規模別の事業数および従業者数ならびに

民

(単位 所・人)

産業分類	総数		規模		
			1人	2人	
	事業所数	従業者数	事業所数	事業所数	従業者数
全産業	42 165	252 263	13 447	11 883	23 766
農業	194	1 324	43	22	44
林業・狩猟業	43	390	3	1	2
漁業・水産養殖業	40	505	1	3	6
非農林水産業	41 888	249 544	13 400	11 857	23 714
鉱業	94	1 014	5	9	18
建設業	3 333	25 228	1 424	428	856
製造業	4 987	75 762	438	859	1 718
卸売業・小売業	20 711	66 005	6 547	7 789	15 578
金融・保険業	455	8 404	72	55	110
不動産業	505	968	363	90	180
運輸通信業	1 329	20 958	237	161	322
電気・ガス・水道業	196	1 735	83	36	72
サービス業	10 278	49 470	4 231	2 430	4 860

産業分類	規模				
	10～29人		30～49人		50～
	事業所数	従業者数	事業所数	従業者数	事業所数
全産業	3 412	55 372	655	24 457	408
農業	29	428	6	239	2
林業・狩猟業	13	218	5	196	6
漁業・水産養殖業	7	125	5	162	1
非農林水産業	3 363	54 601	639	23 860	399
鉱業	25	375	7	275	2
建設業	451	7 506	92	3 396	57
製造業	958	15 741	198	7 454	150
卸売業・小売業	752	11 457	109	4 051	34
金融・保険業	149	2 563	43	1 605	23
不動産業	10	154	—	—	—
運輸通信業	280	4 793	57	2 138	40
電気・ガス・水道業	17	268	5	187	6
サービス業	721	11 744	128	4 754	87

本所の事業所数および従業者数 (昭和44.7.1現在)

営

規模別					
3人		4人		5～9人	
事業所数	従業者数	事業所数	従業者数	事業所数	従業者数
4 725	14 175	2 677	10 708	4 735	30 571
20	60	28	112	44	270
2	6	1	4	12	78
5	15	3	12	15	103
4 698	14 094	2 645	10 580	4 664	30 120
13	39	9	36	24	158
251	753	187	748	427	2 824
584	1 752	485	1 940	1 203	7 825
2 562	7 686	1 239	4 956	1 658	10 470
18	54	16	64	70	468
22	66	8	32	11	67
173	519	106	424	242	1 568
19	57	15	60	11	72
1 056	3 168	580	2 320	1 018	6 668

規模別				
99人	100～299人		300人以上	
従業者数	事業所数	従業者数	事業所数	従業者数
27 629	186	28 656	37	23 482
128	—	—	—	—
383	—	—	—	—
81	—	—	—	—
27 037	186	28 656	37	23 482
108	—	—	—	—
3 920	13	1 785	3	2 016
10 346	90	14 368	22	14 180
2 179	20	2 735	1	346
1 486	8	1 404	1	578
—	1	106	—	—
2 768	27	4 176	6	4 013
361	4	575	—	—
5 869	23	3 507	4	2 349

4. 市町村別、経営組織別の事業所数および従業者数 (昭和44.7.1現在)

(単位 所・人)

市町村	経営組織別									
	総数		個人		法人		法人でない団体		国営・公営公共企業体	
	事業所数	従業者数	事業所数	従業者数	事業所数	従業者数	事業所数	従業者数	事業所数	従業者数
総数	42 165	252 263	31 547	82 439	8 501	139 179	198	763	1 919	29 882
徳島市	12 585	99 728	8 734	23 428	3 470	64 257	60	219	321	11 824
鳴門市	3 210	20 575	2 445	8 537	637	10 396	8	17	120	1 625
小松市	2 130	13 041	1 675	4 225	368	7 113	7	29	80	1 674
阿南市	3 179	20 415	2 350	6 721	609	11 617	23	49	197	2 028
勝浦町	523	2 019	371	759	126	964	1	1	25	295
上勝町	213	824	158	402	35	296	1	8	19	118
佐那内村	176	309	132	387	32	333	—	—	12	89
石井町	1 058	3 517	861	1 583	151	1 542	5	10	41	382
神山町	760	2 654	622	1 427	79	820	7	56	52	351
那賀川町	547	3 305	428	1 321	98	1 788	2	14	19	182
羽ノ浦町	501	2 513	393	1 100	86	1 239	6	18	16	156
鷲敷町	329	1 254	272	640	40	468	—	—	17	146
相生町	259	999	188	428	42	298	5	18	24	255
上那賀町	274	907	173	294	71	406	1	2	29	205
木沢村	121	327	70	124	35	104	1	3	15	96
木頭村	207	959	146	372	47	454	—	—	14	133
由岐町	335	1 038	257	579	53	288	1	8	24	163
日和佐町	477	2 355	353	999	86	785	8	39	30	532
牟岐町	483	1 935	346	838	116	884	2	9	19	204
海部町	428	1 933	324	796	71	871	—	—	33	266
南部町	326	1 549	250	616	60	712	1	5	15	216
安喰町	254	1 024	190	452	42	398	3	10	19	164
松茂町	396	2 555	295	671	79	1 719	1	1	21	164
北島町	602	5 553	481	1 176	106	4 208	1	25	14	144
藍住町	405	2 981	330	843	58	2 003	—	—	17	135
板上町	460	2 375	382	1 030	57	917	2	2	27	426
上野町	603	2 175	485	1 006	96	902	1	10	21	257
吉野町	403	2 386	355	1 242	33	969	2	4	13	171
土成町	273	1 027	226	526	32	358	1	1	14	142
市場町	678	3 132	568	1 331	76	1 478	1	10	33	263
阿波町	514	2 772	426	1 021	68	1 559	1	1	19	200
阿波島町	1 232	6 462	971	2 328	211	3 306	1	8	49	320
川島町	399	2 216	311	616	64	1 248	1	1	23	351
山川町	554	2 601	446	1 195	76	1 139	2	4	30	263
美郷村	117	310	76	153	25	62	—	—	16	90
木屋平村	128	567	87	176	22	253	1	13	18	125
美馬町	907	4 529	714	1 774	141	2 063	2	6	50	686
美馬町	453	2 161	353	909	70	980	—	—	30	272
半田町	475	1 722	385	791	54	569	7	10	29	352
真光町	609	2 618	492	1 216	88	1 101	1	2	28	299
一穴町	203	530	133	290	40	94	10	31	20	115
三吹野町	584	2 347	471	1 152	77	792	—	—	36	403
三好町	347	1 224	287	617	43	455	—	—	17	152
三好町	319	1 043	260	625	42	288	—	—	17	130
池田町	1 422	8 314	976	2 506	351	4 068	4	8	91	1 732
山城町	383	1 475	308	680	39	529	1	25	35	241
川井町	385	1 674	298	792	56	633	2	5	29	244
三加茂町	519	2 035	408	939	70	814	9	45	32	237
東祖谷山村	226	1 029	171	416	27	361	1	11	27	241
西祖谷山村	186	770	114	344	46	278	4	25	22	123

6 . 農 業

1. 耕 地 面 積 (昭和45年)

(単位 アール)

市 町 村	經 營 耕 地 面 積			
	田	畑	樹 園 地	計
総 数	2 710 540	886 004	857 982	4 454 526
徳島市	389 380	59 379	55 684	504 443
鳴門市	145 813	59 535	33 982	239 330
小松島市	173 431	4 128	28 854	206 413
阿南市	341 722	19 233	157 975	518 930
勝浦町	24 687	770	80 965	106 422
上勝町	19 317	3 349	18 875	41 541
佐那河内村	15 873	1 248	30 764	47 885
石井町	113 568	30 127	738	144 433
神山町	31 151	26 420	47 707	105 278
那賀川町	98 262	2 807	87	101 156
那賀ノ浦町	36 029	559	2 795	39 383
那賀ノ敷町	16 526	1 737	11 046	29 309
那賀ノ上町	34 988	2 559	8 226	45 773
上木那沢村	11 278	3 693	2 283	17 254
上木沢頭村	3 927	4 732	1 076	9 735
上木頭村	6 114	3 414	2 051	11 579
由岐和佐町	7 742	1 646	2 959	12 347
由岐和佐町	40 792	3 539	3 049	47 380
由岐南部町	23 664	2 852	1 424	27 940
由岐南部町	45 606	7 965	3 545	57 116
由岐南部町	23 390	1 453	807	25 650
由岐南部町	23 120	2 262	1 889	27 271
松北茂島町	35 680	9 217	1 636	46 533
松北茂島町	32 667	2 271	1 302	36 240
松北藍板野町	69 431	21 843	1 843	93 117
松北藍板上吉土町	65 234	20 231	12 463	97 928
松北藍板上吉土町	82 582	15 360	14 386	112 328
松北藍板上吉土町	51 542	4 687	4 323	60 552
松北藍板上吉土町	72 822	11 717	20 190	104 729
市場波町	100 923	14 581	22 009	137 513
市場波町	107 615	11 889	12 540	132 044
鴨島町	74 006	27 914	10 160	112 080
鴨島町	27 732	8 902	5 442	36 634
鴨島川郷村	43 167	10 090	12 861	66 118
鴨島川郷村	7 331	12 643	15 051	35 025
鴨島川郷村	3 781	17 173	11 411	32 365
脇美馬田町	79 027	45 808	25 815	150 650
脇美馬田町	44 880	32 426	25 599	102 905
脇美半光町	10 334	39 334	14 577	64 245
脇美半光町	12 422	31 690	11 548	55 660
脇美半光町	1 579	29 318	6 098	36 995
脇美半光町	26 339	39 602	22 581	88 522
三野好田町	22 334	19 481	18 964	60 779
三野好田町	25 257	24 109	10 234	59 600
三池山井川町	24 320	53 193	25 390	102 908
三池山井川町	11 900	34 656	23 858	70 414
三池山井川町	9 596	27 577	4 411	41 584
三池山井川町	31 735	26 701	16 205	74 641
三池山井川町	5 446	31 686	2 348	39 480
三池山井川町	4 478	18 493	7 956	30 927

資料 農林省農林経済局 1970年世界農林業センサス

2. 経営耕地面積広狭別農家数(昭和45年)

(単位 戸)

市 町 村	(1) 經 營 耕 地 広 狭 別 農 家 数						
	計	0.5ha未満	0.5ha~ 1ha未満	1ha~ 1.5ha未満	1.5ha~ 2ha未満	2ha以上	例外規定 農家
総 数	70 658	33 318	23 912	8 940	3 009	1 279	200
徳島市	7 277	3 124	2 392	1 154	402	189	16
鳴門市	3 325	1 528	821	515	285	147	29
小松島市	2 199	647	663	457	274	157	1
阿南市	5 628	1 592	1 720	1 344	650	313	9
勝浦町	1 246	411	393	247	138	56	1
上勝町	737	354	311	43	19	9	1
佐那河内村	743	303	314	100	18	8	—
石井町	2 560	1 324	841	316	68	7	4
神山町	2 411	1 500	836	64	7	2	2
那賀川町	1 183	364	384	274	126	32	3
那賀ノ浦町	591	242	228	104	14	2	—
那賀ノ敷町	440	181	163	64	20	9	3
那賀ノ上町	718	243	381	86	7	1	—
上木那沢村	522	417	99	5	2	—	1
上木沢頭村	284	220	59	3	1	—	—
上木頭村	341	282	53	2	1	3	—
由岐和佐町	203	50	59	28	12	7	47
由岐和佐町	593	136	283	145	25	3	1
由岐南部町	340	82	144	86	24	4	—
由岐南部町	994	504	341	115	23	9	2
由岐南部町	354	133	118	86	16	1	—
由岐南部町	407	158	173	62	11	3	—
松北茂島町	487	143	128	106	73	37	—
松北茂島町	536	235	168	100	21	10	2
松北藍板野町	1 214	465	358	254	106	30	1
松北藍板上吉土町	1 429	628	431	246	88	30	6
松北藍板上吉土町	1 707	744	585	279	72	25	2
松北藍板上吉土町	1 158	692	280	126	40	12	8
松北藍板上吉土町	1 449	508	553	279	87	19	3
市場波町	2 059	841	739	345	95	27	12
市場波町	2 251	1 071	833	287	53	5	2
鴨島町	2 215	1 273	690	208	37	6	1
鴨島町	948	613	263	58	8	4	2
鴨島川郷村	1 709	1 233	419	47	4	4	2
鴨島川郷村	654	315	292	43	3	—	1
鴨島川郷村	634	336	250	37	9	2	—
脇美馬田町	2 756	1 365	1 089	254	28	13	7
脇美馬田町	1 757	789	716	204	28	10	10
脇美半光町	1 383	767	557	46	4	1	8
脇美半光町	1 121	614	425	72	8	2	—
脇美半光町	793	498	257	29	5	4	—
脇美半光町	1 762	1 005	647	85	12	12	1
三野好田町	932	337	431	131	24	5	4
三野好田町	1 086	508	493	77	5	2	1
三池山井川町	2 218	1 368	712	100	18	18	2
三池山井川町	1 416	838	481	66	11	18	2
三池山井川町	903	537	331	27	5	3	—
三池山井川町	1 553	936	515	81	9	9	3
三池山井川町	775	438	290	34	10	3	—
三池山井川町	657	426	203	19	3	6	—

資料 農林省農林経済局 1970年世界農林業センサス

注 経営耕地面積が5アール(西日本)未満でありセンサスで「農家」となる経営耕地面積の最低規準に達しないが、調査日前1年間の農産物給付額が3万円以上であったので農家となったもの

3. 農産物販売規模別農家数 (昭和45年)

(単位 戸)

Table with columns for 市町村, 総農家数, 販売なし, 5万円未満, 5~20, 20~50, 50~70, 70~100, 100~150, 150~200, 200~300, 300~500, 500万円以上. Rows include 総数, 徳島市, 鳴門市, 小松島市, 阿南市, 勝浦町, 上勝町, 佐那河内村, 石井町, 神山町, 那賀川町, 羽ノ浦町, 鷺ノ敷町, 相賀町, 上那賀町, 木沢村, 木頭村, 由岐町, 日和岐村, 海南海部町, 安曇町, 松北島町, 藍住町, 板上町, 上吉野町, 吉土町, 市場町, 阿波町, 鳴川町, 山川町, 美郷村, 木屋平村, 脇美町, 馬田町, 貞光村, 宇吹町, 一穴三三好町, 池田町, 山井町, 三加茂町, 東祖谷山村, 西祖谷山村.

4. 専業, 兼業別農家数 (昭和40.45年)

(単位 戸)

Table with columns for 市町村, 農家数 (40年, 45年, 増減), 専業農家数 (40年, 45年, 増減), 第1種兼業農家数 (40年, 45年, 増減), 第2種兼業農家数 (40年, 45年, 増減). Rows include 総数, 徳島市, 鳴門市, 小松島市, 阿南市, 勝浦町, 上勝町, 佐那河内村, 石井町, 神山町, 那賀川町, 羽ノ浦町, 鷺ノ敷町, 相賀町, 上那賀町, 木沢村, 木頭村, 由岐町, 日和岐村, 海南海部町, 安曇町, 松北島町, 藍住町, 板上町, 上吉野町, 吉土町, 市場町, 阿波町, 鳴川町, 山川町, 美郷村, 木屋平村, 脇美町, 馬田町, 貞光村, 宇吹町, 一穴三三好町, 池田町, 山井町, 三加茂町, 東祖谷山村, 西祖谷山村.

8. 農作物の収穫高（昭和45年）

(1) 穀 類

(単位 面積ヘクタール)

Table with columns for crop types (水稲, 陸稲, 大麦, 小麦, 裸麦) and sub-columns for area, yield, and harvest volume. Includes a total row at the top.

資料 中国四国農政局徳島統計調査事務所

注：ラウド方式のため計はあわない。

(2) 雑 穀 類

(単位 面積ヘクタール, 当収量キログラム, 収穫量トン)

Table with columns for crop types (とうもろこし, あわ, きび, もろこし, そば) and sub-columns for area, yield, and harvest volume. Includes a total row at the top.

(3) い も 類

Table with columns for crop types (かんしょ, 春植えばれいしょ) and sub-columns for area, yield, and harvest volume. Includes a total row at the top.

資料 中国四国農政局徳島統計調査事務所

(4) 豆 類

(単位 面積ヘクタール, 当収量キログラム, 収穫量トン)

Table with 13 columns: 市郡, だいず(乾燥子実), えんどう(乾燥子実), そらまめ(乾燥子実), いんげん(乾燥子実), まめ(乾燥子実). Each crop category has sub-columns for 作付面積, 10アール当収量, and 収穫量.

豆 類 (つづき)

Table with 10 columns: 市郡, あづき, ささげ, らっかせい. Each category has sub-columns for 作付面積, 10アール当収量, and 収穫量.

(5) 野 菜

(単位 面積ヘクタール, 収穫量トン)

Table with 15 columns: 市町村, きゅうり, とまと, なす, すいか, きゃべつ, はくさい, ほうれんそう, ねぎ. Each vegetable category has sub-columns for 作付面積 and 収穫量.

資料 中国四国農政局徳島統計調査事務所

9. 園芸作物生産販売実績（昭和45年）

(9) 葉たばこの耕作面積と収納高（昭和45年）

（単位 面積アール，収納高キログラム）

Table showing tobacco cultivation and storage data by municipality. Columns include area (ha) and storage (kg) for various types (Total, Arima, etc.) and municipalities (Tsuushima, Mima, etc.).

（単位 面積ヘクタール，金額千円，生産販売量トン）

Table showing horticultural crop production and sales performance by department. Columns include area (ha), production (t), production amount (1000 yen), sales volume (t), sales amount (1000 yen), year-over-year change in sales amount, and relationship with farmer count.

部 門 別 実 績（昭和45年）

(1) 果 実

（単位 面積ヘクタール，金額千円，生産販売量トン）

Table showing detailed horticultural crop production and sales performance by item. Columns include item name, area (ha), production (t), production amount (1000 yen), sales volume (t), sales amount (1000 yen), year-over-year change in production volume, year-over-year change in sales amount, product share, main production area, and relationship with farmer count.

注 部門別実績小果実のゆこう前年対比はその他柑橘に含増している。

資料 日本専売公社徳島地方局

果 実 (つづき)

(単位 面積ヘクタール,生産販売量トン,金額千円)

Table with columns: 品目, 栽培面積, 生産量, 生産金額, 販売量, 販売金額, 前年対比 (生産比率, 販額比率), 品占目別率, 主産地, 関係戸数. Rows include items like なもろうかくそ and しょうが.

資料 県園芸蚕糸課

(2) そ さ い

(単位 面積ヘクタール,生産販売量トン,金額千円)

Table with columns: 品目, 栽培面積, 生産量, 生産金額, 販売量, 販売金額, 前年対比 (生産比率, 販額比率), 生産地, 関係戸数. Rows include items like ほうれんそう, ほうろく, 花わらび, 実えんどう, etc.

資料 園芸蚕糸課

そ さ い (つづき)

Table with columns: 品目, 栽培面積, 生産量, 生産金額, 販売量, 販売金額, 前年対比 (生産比率, 販額比率), 生産地, 関係戸数. Rows include items like しょうが, たまねぎ, らっきょ, にんにく, etc.

(3) 特用作物および花き

(単位 面積ヘクタール,生産販売量千本,金額千円)

Table with columns: 品目, 栽培面積, 生産量, 生産金額, 販売量, 販売金額, 前年対比 (生産比率, 販額比率), 生産地, 関係戸数. Rows include items like 合 計, 小町, こらぞ, なたね, 落花生, etc.

資料 県園芸蚕糸課

(4) 農 産 加 工 関 係

(単位 面積ヘクタール,生産収獲量トン,金額千円)

品 目	栽培面積	生産量	生産金額	販売数量	販売金額	前年対比		生産地	関係戸数
						生産量率	販売比率		
農産加工品合計	—	—	6 605 026	—	6 521 676	—	103.4		
内訳	茶	450	488	216 550	308	133 200	108.6	122.1	
	せん茶		337	168 500	192	96 000	118.6	136.0	那賀 名西 麻植 美馬 三好各部
	阿波番茶	430	145	44 950	110	34 100	90.6	94.7	阿南 那賀 海部 各市郡 } 11 000
内訳	紅茶	20	6	3 100	6	3 100	120.0	124.0	阿南市 日和佐町 150
内訳	漬物	33 390	2 181 006	33 390	2 181 006	93.9	105.4		
	うり漬	10 700	481 149	10 700	481 149	68.8	92.9		
	きゅう漬	2 950	138 694	2 950	138 694	117.2	95.7		
	たくわん漬	5 050	272 500	5 050	272 500	114.4	113.4	徳島市 小松島市	
	しょうが漬	800	71 050	800	71 050	109.4	92.7	石井町 板野町	600
	梅漬	900	94 533	900	94 533	322.5	176.3	藍住町 阿南市	
	なす漬	610	36 742	610	36 742	120.3	95.9		
	れんこん漬	315	24 056	315	24 056	135.7	87.9	鳴島町	
	奈良漬	4 800	575 000	4 800	575 000	111.6	102.8		
	福神漬	3 300	297 000	3 300	297 000	113.7	113.7		
その他漬物	3 965	190 282	3 965	190 282	96.0	126.5			
内訳	かん詰	1 666	895 416	895 416	895 416	99.3	102.3		
	果実かん詰	1 140	220 287	220 287	220 287	112.2	115.4	阿南市	
	みかん	872	175 197	175 197	175 197	113.7	114.4	小松島市	
	びわ	16	513 33	513 33	513 33	91.2	92.3	徳島市	
	くり	67	085 570	085 570	085 570	126.0	116.5	勝浦町	
	和なし	5	200 67	200 67	200 67	65.4	617.5	佐那河内村	
	もも	12	004 22	004 22	004 22	56.4	55.7	板野町	
	果汁	157	441 189	441 189	441 189	115.6	113.3	那賀川町	65
	果実その他	9	802 15	802 15	802 15	81.7	82.9	羽の浦町	
	そさいかん詰	522	565 1 258	565 1 258	565 1 258	82.7	87.4	鷺敷町	
内訳	たけのこ	311	793 904	793 904	793 904	65.4	74.5	日和佐町	
	ふき	197	450 315	450 315	450 315	140.2	166.4	牟岐町	
	マッシュルーム	7	622 25	622 25	622 25	112.7	117.8		
	やさいその他	5	700 11	700 11	700 11	73.4	80.9		
その他かん詰	4	110 32	110 32	110 32	134.7	23.2			

(4) 農 産 加 工 関 係 (つづき)

(単位 面積ヘクタール,生産量千枚,金額千円)

品 目	栽培面積	生産量	生産金額	販売数量	販売金額	前年対比		生産地	関係戸数
						生産量率	販売比率		
わら工品	—	—	38 890	—	38 890	—	75.4		
内訳	かま	—	2 80	2	80	7.1	3.2	徳島市 鳴門市 小松島市	
	むしろ	—	142 6 920	142	6 920	73.1	72.9	阿南市 石井町 那賀川町	130
	なわ	—	1 312 31 890	1 312	31 890	81.3	80.6	阿波郡 麻植郡 板野郡	

(5) 種 苗

(単位 面積ヘクタール,金額千円)

品 目	栽培面積	生産量	生産金額	販売量	販売金額	前年対比		主産地	関係戸数
						生産量率	販売比率		
果樹苗木	10	580千本	53 200	500千本	45 000	116	116	徳島市 鳴島町	50
野菜種子	80	65kl	23 000	57kl	20 000	50	40	美馬郡 阿波町 脇町	550
花木苗木	8	1 420千本	25 000	900千本	19 000	107.6	105.6	徳島市 名西郡	105
合計	98	65kl 2 000千本	101 200	57kl 1 400千本	84 000		78.7		705

(6) 蚕 糸

(単位 面積ヘクタール,金額千円)

品 目	栽培面積	生産量	生産金額	販売量	販売金額	前年対比		主産地	関係戸数
						生産量率	販売比率		
繭	1 894	1 260	1 415 000	1 260	1 415 000	89.0	93.7	三好 美馬 麻植 美馬	6 533
蚕種	—	39 200	70 600	39 200	70 600	89.0	104.7	徳島 鳴島	2
桑苗	10	1 300	31 200	1 100	26 400	89.0	114.8	市場 鳴島 徳島 吉野	58
生糸	—	229	1 843 500	229	1 843 500	92.3	101.8	麻植 美馬 板野	15
計	1 904	—	3 360 300	—	3 355 500	—	98.4	—	

10. 養 蚕

(1) 市町村別養蚕状況 (昭和45年)

市町村	養蚕戸数	掃立数量	上繭(糸繭)生産量	桑園面積	桑園10アール当り収繭量
総数	6 533	39 214.25(5 205.6)	1 182 708.3	189 392	66.4
徳島市	6	20.25	564.9	160	37.1
鳴門市	15	52.25(231.0)	1 465.1	310	63.1
小松島市	—	—	—	—	—
阿南市	3	3.00	89.2	40	23.4
勝浦町	1	2.00	64.8	20	33.9
上勝町	—	—	—	—	—
佐那河内村	1	3.00	90.0	20	47.0
石井町	5	27.75	830.0	70	124.5
神山町	460	2 042.00	68 136.5	8 496	84.1
羽ノ浦町	—	—	—	—	—
賀川町	—	—	—	—	—
那賀町	—	—	—	—	—
相生町	—	—	—	—	—
上那賀町	—	—	—	—	—
木沢村	—	—	—	—	—
木頭岐村	—	—	—	—	—
由岐町	—	—	—	—	—
日和佐町	1	0.75	19.0	30	6.6
海南部町	—	—	—	220	—
海安町	—	—	—	—	—
松茂島町	—	—	—	—	—
北島町	—	—	—	—	—
藍住町	—	—	—	—	—
板上野町	69	414.25(217.2)	11 655.7	1 628	78.9
土板成町	164	811.75(72.0)	23 447.7	3 330	74.2
吉野町	144	1 120.25(455.0)	31 775.0	4 230	81.5
市場町	74	418.75	12 971.4	1 400	97.4
阿波町	325	2 396.00	69 446.5	12 030	60.6
川島町	227	1 768.50	54 325.4	8 970	63.3
山川町	73	877.25	11 315.2	2 175	54.0
美郷村	76	513.50	15 123.8	2 200	71.8
木屋平村	208	1 212.50	35 632.1	6 060	61.5
脇美馬田町	353	1 693.50(941.0)	52 444.9	12 880	44.3
美馬田町	357	1 007.00	32 467.2	6 410	53.1
貞光町	488	2 914.25(839.9)	82 821.5	13 235	68.3
一穴三三好町	578	4 697.50(334.5)	137 586.3	19 175	76.6
三好町	486	2 534.25(1 420.1)	82 024.3	13 549	67.2
池田町	319	1 672.50	52 411.4	9 829	55.9
井川町	84	220.75	6 533.5	2 155	32.1
三好町	753	2 915.50	91 767.7	15 781	61.2
加茂町	341	3 947.00	112 147.5	14 968	78.7
山祖谷山村	274	1 941.50	62 665.8	8 357	78.7
西祖谷山村	124	622.25(202.3)	17 973.0	3 678	52.9
加茂町	67	309.25	10 256.9	1 585	67.9
山祖谷山村	362	3 304.50(492.6)	95 267.8	12 269	82.9
東祖谷山村	35	59.25	1 837.8	1 156	16.7
西祖谷山村	27	45.50	1 464.2	1 766	8.7
西祖谷山村	33	143.00	6 158.2	1 218	53.1

資料 県園芸蚕糸課 注：()内は原蚕種掃立蠶量

(2) 収繭量・繭価格・年次比較 (昭和41~45年)

(単位 キログラム・金額 円)

年	収繭量総数	春 蚕	夏 秋 蚕	収入金額	繭3.75キロ(圓) 価 格	
					春 蚕	夏 秋 蚕
昭和41年	1 234 944	602 885	641 059	1 133 520 947	2 981.25	3 432.26
42	1 328 498	645 405	683 093	1 462 832 000	4 185.00	4 223.00
43	1 417 896	708 928	708 962	1 356 069 000	3 930.00	3 499.00
44	1 413 265	719 761	693 504	1 418 000 000	3 742.50	3 779.25
45	1 258 147	670 786	587 361	1 393 150 000	4 223.00	4 376.25

(3) 生糸の生産数量と価格の年次比較 (昭和35~45年)

(単位 キログラム・価格千円)

年	生 糸 生 産 高				価 格	原料繭消費量
	器機生糸	座繰生糸	玉 糸	計		
昭和35年	211 264	46 957	19 944	278 165	988 000	1 681 278
36	208 962	50 254	14 298	273 514	1 078 000	1 611 527
37	171 431	49 757	17 695	238 883	1 093 000	1 326 708
38	148 835	37 744	12 558	199 137	1 088 000	1 186 325
39	161 930	42 814	18 777	223 521	957 000	1 302 869
40	164 732	42 814	3 426	211 122	1 075 000	1 200 730
41	170 401	42 964	—	210 028	1 308 000	1 191 717
42	172 089	39 627	—	212 272	1 590 000	1 183 862
43	175 422	40 183	—	215 842	1 403 000	1 201 106
44	209 803	40 402	—	250 279	1 836 000	1 380 934
45	192 169	36 642	—	228 811	1 840 000	1 140 936

(4) 副蚕糸の生産状況 (昭和35~45年)

(単位 キログラム千円)

年	業 者 数	生 産 数 量			価 格
		き び そ	び す	揚り繭その他	
昭和35年	52	21 964	25 795	4 719	43 560
36	50	21 578	24 349	4 320	36 690
37	47	19 542	26 872	3 216	30 000
38	45	16 830	22 523	6 071	37 000
39	45	16 177	23 646	4 478	26 240
40	45	14 397	20 604	3 217	22 100
41	44	13 927	20 501	2 266	26 000
42	41	13 572	20 239	2 456	29 600
43	33	13 897	21 058	3 148	26 700
44	38	14 142	37 803	2 310	29 500
45	39	13 015	22 051	2 035	21 757

資料 県園芸蚕糸課

(3) にわとり・ブロイラー飼育農家数および羽数 (昭和45年)

(単位 頭)

Table with 10 columns: 市町村, 飼養農家数, 総羽数, 6カ月未満 (農家数, 羽数), 6カ月以上 (農家数, 羽数), ブロイラー (飼養農家数, 総羽数). Rows include total and various municipalities like 徳島市, 鳴門市, 小松島市, etc.

(4) 豚飼育農家数および頭数 (昭和45年)

(単位 頭)

Table with 9 columns: 市町村, 飼養総農家数, 飼養総頭数, 子取り用めす豚 (農家数, 頭数), 肥育中の豚 (農家数, 頭数), 売る予定の子豚など (農家数, 頭数). Rows include total and various municipalities like 徳島市, 鳴門市, 小松島市, etc.

(5) 馬・めん羊飼育農家数および頭数 (昭和45年)

(単位 頭)

市町村	馬		めん羊		山 羊	
	飼養農家数	頭 数	飼養農家数	頭 数	飼養農家数	頭 数
総 数	89	89	37	40	1 451	1 575
徳島市	4	4	3	3	106	117
鳴門市	1	1	2	2	56	61
小松島市	3	3	—	—	49	54
阿南市	3	3	1	2	189	203
勝浦町	—	—	1	1	45	48
上勝町	—	—	—	—	27	31
佐那内村	1	1	—	—	46	47
石井町	3	3	1	1	35	36
神山町	12	12	2	2	111	117
那賀川町	3	3	—	—	30	30
羽ノ浦町	3	3	1	1	23	24
鷺敷町	—	—	—	—	20	20
相生町	—	—	1	1	19	19
上那賀町	—	—	—	—	1	1
木沢町	—	—	—	—	4	4
木頭岐町	—	—	—	—	—	—
由和町	—	—	—	—	1	1
日牟岐町	—	—	—	—	11	12
牟岐町	—	—	—	—	2	2
海部町	—	—	—	—	6	8
海部町	—	—	—	—	1	1
安喰町	—	—	—	—	—	—
松島町	—	—	—	—	3	3
北島町	—	—	3	3	11	14
藍住町	—	—	—	—	15	15
板野町	1	1	2	2	18	20
上板野町	—	—	—	—	34	35
吉野町	—	—	1	1	19	22
土成町	—	—	1	1	66	75
市場町	—	—	3	3	65	67
阿波町	7	7	—	—	32	34
阿波島町	4	4	2	2	68	76
川島町	1	1	—	—	14	16
山川町	5	5	—	—	43	49
美郷村	1	1	3	3	8	9
木屋平村	—	—	1	1	23	26
木脇町	11	11	2	2	63	67
美馬町	1	1	1	1	42	45
半田町	—	—	—	—	16	19
貞光町	1	1	—	—	21	31
一宇村	—	—	2	3	5	7
穴吹町	5	5	1	1	27	28
三三好町	5	5	1	1	7	8
三好町	2	2	—	—	9	9
池田町	3	3	—	—	14	15
山井町	—	—	1	1	8	8
井川町	3	3	—	—	11	11
三加茂町	6	6	—	—	24	26
東祖谷山村	—	—	—	—	—	—
西祖谷山村	—	—	1	2	3	4

資料 農林省農林経済局「1970年世界農林業センサス」

(6) 畜産粗生産額とその構成比 (昭和41~45年)

(単位百万円)

年次	総 数	役肉牛	乳 牛		養 豚		養 鶏		その他
			生 乳	肉 豚	鶏 卵	鶏 卵			
昭和41年	10 500	887	2 674	2 158	1 695	1 480	5 213	3 395	31
	100	8.4	25.5	20.6	16.2	14.1	49.6	32.3	0.3
42	12 917	1 313	3 438	2 731	2 162	1 859	5 982	3 234	22
	100	10.2	26.6	21.1	16.7	14.4	46.3	25.0	0.2
43	15 538	1 275	4 258	3 215	3 012	2 528	6 981	3 276	12
	100	8.2	27.4	20.7	19.4	16.3	44.9	21.1	0.1
44	18 063	1 212	4 661	3 720	2 987	2 704	9 193	4 641	10
	100	6.7	25.8	20.6	16.5	15.0	50.9	25.7	0.1
45	19 834	1 541	4 958	3 927	3 283	3 014	10 044	4 972	8
	100	7.8	25.0	19.8	16.6	15.2	50.6	25.1	0.0

(7) 肉畜種類別・出荷先別頭数 (昭和41~45年)

(単位 頭)

年次出荷先別	豚	成 牛			乳 牛		子 牛		馬		めん羊	やぎ	
		めす和牛	去勢和牛	おす和牛	肥育乳牛	乳牛	和子牛	乳子牛	うち肥育おす牛	成馬			子馬
昭和41年	86 118	3 435	3 963	3 360	—	3 976	128	2 566	—	26	1 5	92	
42	98 509	2 812	3 398	4 486	1 453	3 574	134	3 863	166	29	—	4 41	
43	103 626	2 221	2 717	4 457	2 318	2 933	148	4 201	308	25	—	2 2 897	
44	101 985	2 703	3 557	3 999	4 121	3 860	114	7 455	236	30	1 7	3 239	
45	129 396	4 186	5 203	2 845	2 916	6 307	114	8 463	125	17	—	5 2 759	
前年対比(%)	127	155	146	71	71	163	100	114	53	57	—	71 85	
県内と育場と殺	120 105	2 025	2 371	1 226	1 135	5 182	114	8 436	125	17	—	4 44	
県外と畜場と殺	東 京	—	65	35	1	—	—	—	—	—	—	—	
	滋 賀	—	20	45	—	16	21	—	—	—	—	—	
	大 阪	8 335	1 859	2 398	1 544	1 346	820	—	5	—	—	—	
	兵 庫	—	102	268	8	53	199	—	—	—	—	—	
	奈 良	—	71	3	—	—	20	—	—	—	—	—	
	和 歌 山	—	18	44	—	274	56	—	—	—	—	—	
	岡 山	—	—	—	—	—	—	—	—	—	—	1 2 714	
香 川	100	23	39	66	92	8	—	8	—	—	—		
愛 媛	806	—	—	—	—	—	—	—	—	—	—		
高 知	—	3	—	—	—	—	—	—	—	—	—		
福 岡	—	—	—	—	—	1	—	14	—	—	—		

資料 中国四国農政局徳島統計調査事務所

(8) 獣 医 師 数 (昭和45年12月31日現在)

医 師 数	昭和41年	42年	43年	44年	45年
医 師 数	194	181	186	189	188

資料 県畜産課

12. 牛 乳

(1) 月別牛乳生産移入移出消費量 (昭和45年)

(単位 トン)

月	生産量	移入量	移出量	消費者	処 理 量		
					飲用牛乳	乳製品	その他
昭和45年	83 044	2 443	49 688	35 799	15 090	18 223	2 486
1	6 908	350	3 778	3 480	934	2 315	231
2	6 843	216	3 515	3 544	918	2 217	409
3	8 125	286	4 205	4 206	987	3 027	192
4	8 540	285	4 650	4 175	1 041	2 906	228
5	8 730	216	4 897	4 049	1 225	2 460	364
6	7 810	175	4 318	3 667	1 234	2 191	242
7	7 115	159	4 022	3 252	1 565	1 518	169
8	6 247	146	4 267	2 146	1 476	560	110
9	5 487	139	3 772	1 854	1 643	87	124
10	5 562	140	4 028	1 674	1 482	86	106
11	5 471	135	3 963	1 643	1 319	105	219
12	6 186	196	4 273	2 109	1 266	751	92

(2) 牛乳主要県別移入移出量 (昭和41~45年)

(単位 トン)

年 次	移 入				移 出					
	計	香 川	兵 庫	その他	計	兵 庫	大 阪	和歌山	香 川	その他
昭和41年	4 076	3 596	296	184	34 788	22 820	8 322	2 037	1 367	242
42	1 430	1 344	32	54	37 625	23 034	10 548	2 784	599	660
43	2 249	1 861	13	375	43 960	26 202	13 343	2 808	176	1 431
44	3 617	3 316	57	244	52 141	331 759	12 128	3 795	855	3 604
45	2 443	2 325	33	85	49 688	30 515	11 431	894	1 433	5 415

資料 中国四国農政局徳島統計調査事務所

13. 流通濃厚飼料消費量

(1) 県内流通 (昭和41~45年)

(単位 トン)

年 次	総消費量	内 訳		総消費量	内 訳	
		県外移入量	県内生産者		配混合飼料	単体飼料
昭和41年	172 062	104 823	67 239	172 062	128 374	43 688
42	185 490	92 314	83 176	185 490	140 801	44 689
43	212 985	110 031	102 954	212 985	163 634	49 351
44	251 187	130 299	120 888	251 187	195 445	55 742
45	309 200	158 121	151 079	309 200	248 843	60 357

(2) 配混合飼料種類別消費量 (昭和41~45年)

(単位 トン)

年 次	総 数	配 合 飼 料					
		養 鶏 用		養豚用	乳牛用	肉牛用	混合飼料
		ブロイラー	その他				
昭和41年	128 374	81 776	19 084	17 997	20 825	1 938	5 838
42	140 801	87 431	22 189	21 357	22 034	2 867	7 112
43	163 634	104 987	33 455	20 454	26 414	5 894	5 885
44	195 445	118 467	47 845	26 287	32 657	11 249	6 785
45	248 843	155 441	67 625	35 316	36 382	16 225	5 479

資料 県畜産課

14. 品目別生産指数

(単位 40年=100)

部 門・品 目	ウエート	昭和35年	40年	41年	42年	43年	44年	45年
	(1)	(2)	(3)	(4)	(5)	(6)	(7)	(8)
米	2 904	123.6	100.0	129.8	133.2	124.3	138.8	106.5
麦類								
小 麦	196	93.5	100.0	75.3	54.2	55.4	45.7	8.4
は だ か 麦	395	191.9	100.0	90.2	82.7	85.7	71.0	28.9
いも類								
か ん し ょ	167	185.5	100.0	125.5	98.6	87.5	76.7	72.9
ば れ い し ょ	145	95.4	100.0	100.1	85.4	88.7	67.2	48.9
耕 野								
え ん ど う	60	61.6	100.0	103.0	86.5	129.5	118.5	90.0
き ゅ う り	180	26.5	100.0	132.8	140.8	110.3	134.5	123.6
し ろ う り	67	50.3	100.0	150.0	210.7	199.3	215.7	173.6
す い か	98	108.1	100.0	99.0	108.0	110.0	101.0	83.1
な す	161	53.6	100.0	104.7	91.4	73.3	68.7	72.2
と ま と	53	40.2	100.0	110.5	105.0	79.2	76.2	84.8
い ち ごと	37	-	100.0	125.6	132.1	197.3	240.0	385.6
き ゃ べ つ	109	50.3	100.0	101.4	121.4	120.0	120.0	120.0
結 球 は く さい	48	56.7	100.0	114.6	129.4	152.9	162.4	167.1
ほう れ ん そう	69	35.4	100.0	96.4	103.6	120.9	128.2	120.9
ね ぎ	35	72.0	100.0	111.8	108.9	117.7	141.1	131.2
た ま ね ぎ	33	-	100.0	134.2	123.5	102.7	110.3	83.2
た け の こ	140	68.5	100.0	67.9	112.3	55.3	145.9	97.3
だ い こ ん	180	38.9	100.0	77.1	80.2	86.0	79.0	83.1
に ん じ ん	30	66.6	100.0	97.6	134.7	192.6	180.8	194.6
ご ぼ う	76	94.6	100.0	88.0	93.1	89.5	84.8	80.8
さ と い も	116	96.6	100.0	101.9	79.5	75.3	73.5	79.5
れ ん こ ん	330	45.1	100.0	102.1	120.6	87.2	100.7	78.7
種 菜								
み か ん	751	61.5	100.0	127.9	139.0	187.0	150.0	201.7
雑 菜	84	21.1	100.0	128.0	145.0	161.5	139.3	197.2
ぶ ど う	52	29.3	100.0	105.7	87.0	93.8	119.2	100.5
な し	55	73.7	100.0	144.2	145.8	234.4	218.5	222.8
う め	71	90.3	100.0	120.9	189.5	212.6	95.8	224.1
か き	85	62.9	100.0	104.6	139.0	136.3	161.9	83.1
果 実								
た ば こ	827	79.7	100.0	99.3	119.9	103.1	97.0	64.4
芸 物	45	161.0	100.0	118.2	127.6	121.3	100.4	89.4
養 蚕								
上 繭	233	128.5	100.0	103.8	112.5	122.5	121.0	110.7
畜 産								
豚	261	48.1	100.0	149.0	170.3	183.5	176.1	210.0
鶏 卵	902	47.0	100.0	99.6	100.0	82.5	101.4	106.0
生 乳	550	53.4	100.0	109.5	117.1	136.9	154.9	158.8
役 肉 牛	183	156.0	100.0	121.7	157.2	135.3	126.9	148.4
乳 用 牛	102	151.0	100.0	129.4	151.5	194.8	176.1	179.2
食 鶏	170	120.0	100.0	275.8	373.9	445.0	558.5	645.6

資料 中国四国農政局徳島統計調査事務所

注:(1)ウエートは基準年次(昭和40年)採用品目の粗生産額を10,000分比で示したものである。

15. 農 家

(1) 1 戸 当 り の 農 家

(単位 千円)

年 経営耕地規模	農 業			農 外			農家所得 ⑦=③+⑥	租税公課 諸負担 ⑧
	農業粗収益 ①	農業経営費 ②	農業所得 ③=①-②	農外収入 ④	農外支出 ⑤	農外所得 ⑥=④-⑤		
昭和41年	667.5	294.4	373.1	477.7	36.9	440.8	813.9	58.2
42	751.4	345.7	407.7	523.2	52.0	471.2	878.9	61.3
43	857.7	422.0	435.7	635.5	67.2	568.3	1 004.0	81.0
44	1 007.7	481.6	526.1	678.1	44.6	633.5	1 159.6	87.0
45	985.1	531.2	453.9	911.3	43.8	867.5	1 321.4	105.1
経営耕地規模								
0.1~0.3ha	282.9	140.4	142.5	1 182.2	82.3	1 099.9	1 242.4	104.3
0.3~0.5	618.7	409.5	209.2	976.6	19.5	957.1	1 166.3	90.7
0.5~1.0	847.1	490.5	356.6	978.3	41.1	937.2	1 293.8	100.6
1.0~1.5	1 803.3	999.3	804.0	656.5	43.9	612.6	1 416.6	123.8
1.5~2.0	2 352.3	1 064.6	1 287.7	324.6	41.2	283.4	1 571.1	132.7
2.0ha以上	4 024.3	985.9	3 038.4	195.8	19.4	176.4	3 214.8	132.0

注 40年度・短期出稼収入 10.8千円は農外収入に含む。 41年度・短期出稼収入 1.6千円は農外

(単位 千円)

年 経営耕地規模	農業 依存度	家計費 充足率	農業 所得率	農業労働 10時間当り 固定資本額	耕地10ア ー ル当り農業 労働時間	農業 純生産	生産性(農業純生産)		
							農業労働 10時間 当り	耕地10 ア ー ル 当り	農業固定 資本1000 円当り
昭和41年	45.8	55.4	55.9	2 259	429	383.7	1 240	53.2	549
42	46.4	53.2	54.3	2 802	423	419.6	1 360	57.5	485
43	43.4	49.2	50.8	3 159	436	449.0	1 370	59.7	434
44	45.4	53.5	52.2	3 368	459	536.6	1 563	71.7	464
45	34.3	37.9	46.1	4 279	398	467.3	1 571	62.5	367
経営耕地規模									
0.1~0.3	11.5	12.1	50.4	3 367	442	152.1	1 563	69.1	464
0.3~0.5	17.9	21.0	33.8	4 841	408	212.2	1 272	51.9	263
0.5~1.0	27.6	30.1	42.1	3 883	452	365.3	1 084	49.0	279
1.0~1.5	56.8	62.5	44.6	4 814	384	843.5	1 735	66.9	363
1.5~2.0	82.0	77.9	54.7	4 673	315	1 310.5	2 385	75.1	510
2.0ha以上	94.5	159.6	75.5	3 446	258	3 068.4	4 530	116.8	1 315

資料 中国四国農政局徳島統計調査事務所

経 済

経済の総括(昭和41~45年)

税引所得 ⑨=⑦-⑧	出稼被扶 助等の収入 ⑩	可処分所得 ⑪=⑨+⑩	家計費 ⑫	農家経済余剰 ⑬=⑪-⑫	経営外損益		純余剰 ⑯=⑬+⑭-⑮
					加算すべき額 ⑭	控除すべき額 ⑮	
755.7	94.0	849.7	672.9	176.8	53.7	4.2	226.3
817.6	106.7	924.3	766.9	157.4	120.5	12.8	265.1
923.0	123.0	1 046.0	884.9	161.1	260.8	17.0	404.9
1 072.6	128.2	1 200.8	982.6	218.2	135.2	2.9	350.5
1 216.3	303.9	1 520.2	1 198.9	321.3	206.0	32.3	495.0
1 138.1	494.5	1 632.6	1 180.9	451.7	30.1	60.3	421.5
1 075.6	398.6	1 474.2	995.8	478.4	52.1	20.5	510.0
1 193.2	163.4	1 356.6	1 184.9	171.7	205.6	14.0	363.3
1 292.8	323.6	1 616.4	1 285.4	331.0	292.9	50.5	573.4
1 438.4	240.3	1 678.7	1 652.6	26.1	1 023.8	66.4	933.5
3 082.8	194.9	3 277.7	1 903.7	1 374.0	87.6	-	1 461.6

収入に含む。 42年度・短期出稼収入 2.0千円は農外収入に含む。

析 指 数 (昭和41~45年)

農業粗収益 現金化率	家計費 現金化率	世帯員 1人当り 可処分所得	世帯員 1人当り 家計費	エンゲル 係 数	平 均 消費性向	飲 食 費 の うち 穀 類 割 合	飲 食 費 の うち 肉 卵 乳 割 合	家計費のう ち保健教育 文化費割合
77.8	79.5	167.9	133.0	35.4	79.2	41.3	17.2	17.3
80.0	77.8	179.8	149.2	34.2	83.0	40.6	17.4	15.7
81.7	76.5	211.7	181.7	31.0	84.6	38.4	18.2	15.1
80.3	74.0	247.1	200.9	30.7	81.8	35.7	19.1	13.9
83.0	80.7	314.1	249.7	29.4	78.9	30.1	19.8	8.7
79.8	89.0	444.9	336.4	24.7	72.3	24.0	20.1	15.9
82.3	83.0	401.7	269.9	30.2	67.5	26.9	18.1	14.6
77.2	77.5	244.0	212.7	32.1	87.3	31.4	18.9	13.7
84.5	75.7	288.6	234.1	27.9	79.5	33.3	22.3	16.0
90.2	80.9	290.4	292.5	26.6	98.4	34.6	22.0	12.6
92.8	83.5	468.2	272.0	22.3	58.1	34.1	23.7	10.2

(3) 1 戸 当 り の 農

(単位 千円)

Table showing agricultural income by year and scale. Columns include year, operating land scale, total agricultural income, and various crop categories like rice, wheat, and vegetables.

(4) 1 戸 当 り の 農 外 収 入

(単位 千円)

Table showing non-agricultural income by year and scale. Columns include year, operating land scale, and various non-agricultural income sources like forestry, aquaculture, and other services.

(5) 1 戸 当 り の

(単位 千円)

Table showing household expenses by year and scale. Columns include year, operating land area, total household expenses, and various expense categories like food, housing, and education.

資料 中国四国農政局徳島統計調査事務所

業 粗 収 益 (昭和41~45年)

Table showing gross agricultural income by year and scale. Columns include year, operating land scale, and various income sources like fruit trees, silkworms, and livestock.

お よ び 農 外 支 出 (昭和41~45年)

Table showing non-agricultural expenses by year and scale. Columns include year, operating land scale, and various expense categories like salaries, medical fees, and housing costs.

家 計 費 (昭和41~45年)

Table showing household expenses by year and scale. Columns include year, operating land area, and various expense categories like housing, health, education, and culture.

16. 都市別の青果物の

(1) 野 菜 出

(単位 トン)

仕 向 先			だいこん	にんじん	ごぼろ	れんこん	たけのこ	はくさい	
生 食 向 出 荷	1 類 都 市	札幌	—	—	—	—	—	5	
		仙台	—	—	—	—	—	—	
		東京	—	3	—	141	26	—	
		横浜	—	—	—	73	5	—	
		名古屋	—	—	1	5	—	—	
		京都	5 052	109	—	552	20	—	
		大阪	11 844	1 214	1 374	3 240	446	634	
	2 類 都 市	神戸	3 315	530	671	819	312	435	
		広島	170	15	13	—	5	148	
		北九州	2	—	—	12	—	—	
		福岡	—	—	—	11	11	—	
		小計	20 383	1 871	2 059	4 853	825	1 222	
		3 類 都 市	富山	—	4	—	4	7	—
			金沢	—	31	—	4	44	—
福井	—		9	—	5	25	—		
長野	1 751		74	95	210	29	3		
岐阜	姫路		151	87	324	18	77	53	
	西宮		2 308	150	116	257	44	250	
	和歌山		—	—	—	195	—	—	
石山	明岡		1 013	84	289	279	98	98	
	岡		1 479	3	—	16	—	—	
	倉敷		863	29	11	1	—	57	
徳島	福下		334	2	21	—	—	—	
	宇徳		—	—	—	6	—	—	
	徳島		—	—	—	7	—	—	
	高松		2 912	1 420	626	217	94	4 003	
	高松	219	115	182	647	1	925		
	高松	50	70	22	262	3	377		
	高松	60	139	230	—	—	74		
小計	11 158	2 219	1 919	2 182	422	5 900			
4 類 都 市	伊予	—	21	—	20	31	—		
	小松	—	—	—	2	22	—		
	加古	37	1	185	15	54	—		
	洲本	50	45	2	19	1	29		
	鳴門	410	75	102	66	19	311		
	阿南	阿南	82	36	7	—	3	90	
		小松	218	82	45	12	20	345	
		鴨島	237	57	85	3	14	363	
	音居	観新	10	2	10	—	—	10	
		新	13	—	12	145	—	154	
		西予	—	—	—	42	—	144	
	伊予	伊予	52	4	3	46	7	129	
		その	133	26	20	252	4	203	
		小計	1 242	349	471	622	175	1 778	
輸 出	県外人口5万未満	1 169	26	60	115	—	61		
	県内人口5万未満	138	27	34	30	9	23		
生 食 向 出 荷 量			34 090	4 492	4 543	7 802	1 431	8 984	
加工 向 出 荷 量			19 909	210	127	384	6 975	55	

流通量および価格

荷 量 (昭和45年)

きゃべつ	ほうれんそう	ね ぎ	な す	きゅうり	青さやえんどう	す い か
—	—	—	—	—	—	1
—	—	—	—	—	—	—
51	116	—	100	144	53	—
—	—	—	42	43	35	—
—	38	—	—	—	161	—
11	224	—	—	379	14	9
463	6 591	2 443	590	5 936	291	259
863	1 801	184	547	1 621	119	422
34	1	—	7	7	1	—
—	—	—	—	—	—	—
—	—	—	—	—	—	—
1 422	8 771	2 627	1 286	8 130	675	690
—	—	—	2	—	1	—
—	40	—	3	12	25	—
—	35	—	18	2	3	—
36	698	322	121	499	26	214
20	95	—	108	61	64	5
553	895	247	179	810	51	244
—	—	—	—	—	—	—
32	19	—	20	6	69	80
1 938	—	—	—	—	—	—
212	—	1	—	12	—	5
21	—	—	—	—	—	—
—	—	—	—	—	—	—
—	—	—	—	—	—	—
4 576	742	703	1 047	2 022	167	2 801
682	11	—	—	3	1	10
212	—	—	—	1	—	—
487	—	—	—	—	—	13
67	41	—	11	50	3	—
8 836	2 576	1 273	1 509	3 478	410	3 421
—	0	0	—	2	2	1
—	—	—	—	—	—	—
—	—	—	0	—	10	12
7	—	2	15	63	1	80
323	84	47	119	161	5	93
146	27	19	32	154	1	402
378	108	56	145	254	5	1 005
619	55	50	161	374	10	157
12	—	—	—	—	—	—
444	—	—	—	—	—	—
73	—	—	—	10	—	—
105	2	—	7	2	0	22
283	34	—	—	3	—	7
2 390	310	174	479	1 023	34	1 779
—	—	—	—	—	—	—
33	20	—	75	43	—	—
24	86	78	100	424	10	222
12 705	11 763	4 152	3 449	13 098	1 129	6 112
—	217	400	1 300	5 301	—	—

注 1 類都市は、人口 100 万人以上、またはこれに準ずる都市の市以外で 2000 トン以上の年間取扱量のある都市
 2 類都市は、人口 20 万人以上 100 万人未満の都市
 資料 中国四国農政局徳島統計事務所

人未満の都市またはこれに準ずる都市
 3 類都市は、人口 5 万人以上～ 20 万人未満の都市で、1 類・2 類

(2) 果 樹 出 荷 量 (昭和45年)

(単位 トン)

仕 向 先		み か ん	は っ さ く	な し	う め
生 類 都 市	東 京 古 京 屋 都 府 戸 他	961	64	—	16
	名 京 大 神 所 の 小 計	468	15	—	53
	東 京 大 神 所 の 小 計	152	252	18	1
	東 京 大 神 所 の 小 計	14 517	1 105	594	394
	東 京 大 神 所 の 小 計	3 079	172	65	167
	東 京 大 神 所 の 小 計	73	—	20	424
小 計		19 250	1 608	697	1 055
食 類 都 市	尼 姫 西 明 徳 所 の 小 計	2 212	251	213	19
	尼 姫 西 明 徳 所 の 小 計	2 289	14	74	450
	尼 姫 西 明 徳 所 の 小 計	2 614	221	322	30
	尼 姫 西 明 徳 所 の 小 計	323	2	144	96
	尼 姫 西 明 徳 所 の 小 計	7 908	621	2 337	305
	尼 姫 西 明 徳 所 の 小 計	2 091	154	1 385	382
小 計		17 437	1 263	4 475	1 282
荷 類 都 市	県 内 の 都 市	1 126	110	719	39
	県 外 の 都 市	211	22	728	114
	小 計	1 337	132	1 447	153
人 口 5 万 未 満 出 生 食 向 計	人 口 5 万 未 満 出 生 食 向 計	687	29	833	10
	人 口 5 万 未 満 出 生 食 向 計	1 058	—	—	—
加 工 向 出 荷 量		39 769	3 032	7 452	2 500
加 工 向 出 荷 量		15 376	—	50	740

注 1類都市は、人口100万人以上またはこれに準ずる都市 2類都市は、人口20万人以上～100万人未満の都市またはこれに準ずる都市 3類都市は、人口5万人以上～20万人未満の都市で、1類・2類の都市以外で2000トン以上の年間取扱量のある都市 資料 中国四国農政局徳島統計調査事務所

17. 農 業 協 同 組 合 (昭和41～45年度)

(1) 単 位 組 合 数

年 度	総 数	出 資 組 合											非 出 資 組 合					
		計	信 用 事 業 を 行 な う 一 般 組 合	信 用 事 業 を 行 な う 一 般 組 合	養 蚕	畜 産	酪 農	養 鶏	園 芸 特 産	農 工 村 業	開 拓	農 放 事 送	計	一 般	養 蚕	畜 産	園 芸 特 産	開 拓
昭和41年度	320	215	131	5	1	15	16	5	10	9	12	11	105	2	59	5	2	37
42	306	205	122	6	1	14	17	6	9	7	12	11	101	2	55	5	2	37
43	301	201	121	4	1	14	16	6	9	7	12	11	100	2	54	5	2	37
44	272	173	101	3	1	14	15	6	4	6	12	11	99	2	53	5	2	37
45	263	172	101	3	1	14	15	6	4	6	11	11	91	2	52	5	2	30

(2) 連 合 会 数

年 度	出 資 連 合 会															中央会
	総数	信 用	経 済	販 売	共 済	厚 生	養 蚕	畜 産	酪 農	園 芸 特 産	農 工 村 業	開 拓	拓 植	そ の 他		
昭和41年度	14	1	1	1	1	1	1	2	3	1	1	1	—	—	1	
42	14	1	1	1	1	1	1	3	2	1	1	1	—	—	1	
43	14	1	1	1	1	1	1	2	3	1	1	1	—	—	1	
44	16	1	1	1	1	1	1	2	3	1	1	1	1	1	1	
45	16	1	1	1	1	1	1	2	3	1	1	1	1	1	1	

7 . 林 業

1. 林野面積

(1) 国有・民有別面積 (昭和45年度)

(単位 ヘクタール)

Table with 4 columns: 種別, 総数, 国有林, 民有林. Rows include 総数, 針葉樹, 広葉樹, 針広混交林, 竹, 無立木地, その他.

資料 国鉄四国支社・高知保健区・徳島営林署・県林業課

注: 国有には、国有の官公造林は含まれない。

その他とは、貸付地・除地(砂岩地ほか)で野根営林署分を含む。

() は、鉄道防備林である。

(2) 保安林 (昭和43~45年度)

(単位 ヘクタール)

Table with multiple columns for different types of security forests: 総数, 水源かん養保安林, 土砂流出防備林, 土砂崩壊防備林, 飛砂防備林, etc. Includes rows for 昭和43年度, 昭和44年度, 昭和45年度, and 国有・民有別.

資料 県治山林道課

(3) 市町村別森林管理形態別面積 (昭和45年度)

(単位 ヘクタール)

Table with columns for municipality, land total, forest types (国有林, 民有林, etc.), and forest ratio. Rows list various municipalities like 鳴門市, 徳島市, etc.

(3) 林野副産物生産量

(イ) まき・木炭生産量(昭和41~45年度)

(単位 まき 束・木炭 俵12kg以上)

Table with 7 columns: 年度, まき生産量(総数, 製材まき, 普通まき), 木炭生産量(総数, 白炭, 黒炭). Rows include 昭和41年度 through 45年度.

資料 県林政課

(ロ) 竹材および原木生産量(昭和41~45年度)

(単位 トン)

Table with multiple columns for 年次, 竹材, 樹皮, and other products. Rows include 昭和41年 through 45年度.

資料 中国四国農政局徳島統計調査事務所

3. 木材流通状況

(1) 外材(昭和45年度)

(単位 立方メートル)

Table with 8 columns: 樹種, 供給総量, 入荷総量, 輸入量, 移入量, 消費総量, 県内消費量, 移出量. Rows include 計, 米材, 南洋材, 北洋材, ニュージーランド材.

注: 移出量は算出移出量である。

(2) 国産材(昭和45年度)

(単位 立方メートル)

Table with 8 columns: 供給総量, 県内生産総量, 生産形態(国有林, 県有林, 私有林), 移入量, 消費総量, 県内消費量, 移出量. Row includes 742 614.

資料 県林政課

(3) 市町村別用途別製材品出荷量(昭和45年度)

(単位 立方メートル)

Table with 14 columns: 市町村, 計, 建築用材(小計, 板類, ひき割類, ひき角類), 土木建築用材, 木組材, 箱板材, 家具建具用材, 造船車両用材, その他用材. Rows include 総数, 徳島市, 鳴門市, 小松市, 阿南市, 勝浦町, etc.

資料 県林政課

7. 林業事業労働者数 (昭和45年度)

(単位 人)

総 数		主な雇われ先別林業専門労働者数				
総 数	うち非農家	営 林 署	公 有 林	森林組合	会 社	そ の 他
3 213	1 052	458	314	378	752	1 311

資料 中国四国農政局徳島統計調査事務所

8. 狩猟免許者数 (昭和45年度)

(単位 人)

職 業 別	免許者数	職 業 別	免許者数	職 業 別	免許者数
計	5 524	農 林 業 作 業 者	2 798	単 純 労 務 者	46
専門的技術的職業従事者	498	漁 業 作 業 者	21	保安職業従事者	14
管理的職業従事者	367	採 鉱・採 石 作 業 者	14	サービス職業従事者	86
事務従事者	488	運 輸 通 信 従 事 者	290	分類不能の産業	55
販売従事者	340	技 能 工 生 産 工 種 作 業 者	439	無 職	68

資料 林業課

9. 鳥獣類捕獲数 (昭和45年度)

鳥 獣 名	捕獲数	鳥 獣 名	捕獲数	鳥 獣 名	捕獲数	鳥 獣 名	捕獲数
鳥 類 計	78 555 ^羽	ごじゅけい	2 083 ^羽	みやまからす	1 ^羽	おすいたち	118 ^頭
獣 類 計	8 087 ^頭	ば ん	393	いのしし	493 ^頭	のうさぎ	6 660
ごいさぎ	36 ^羽	おおばん	1	おすじか	190	あなぐま	46
き じ	4 022	し ぎ 類	4 813	たぬき	286	のねこ	9
やまどり	5 816	きじばと	26 054	て ん	39	のいぬ	56
うずら	534	すずめ	29 416	むささび	142	きつね	1
かも類	5 084	はしばそからす	302	り す	47		

資料 林業課

10. 森 林 組 合 (昭和45年度)

区 分	42 年 度	43 年 度	44 年 度	45 年 度
組合数	46	45	43	41
組合員数 (人)	36 305	35 905	37 356	35 787

資料 林政課

8 . 水 産

1. 階層別, 経営組織別経営体数 (昭和43~45.9.1現在)

年次・海区	階 層 別											
	経営体 総 数	無 動 力 船	1 t 未 満	1 } 3	3 } 5	5 } 10	10 } 20	20 } 30	30 } 50	50 } 100	100 } 200	200t 以 上
昭和43年	3 106	138	432	921	218	182	93	20	68	8	3	4
44	3 247	96	533	914	221	193	94	14	74	10	4	5
45	3 177	66	564	880	232	207	97	12	73	11	—	5
瀬戸内海区	2 218	40	360	426	118	182	88	12	65	5	—	1
太平洋海区	959	26	204	454	114	25	9	—	8	6	—	4

階 層 別							経 営 組 織 別							
定 置 網		浅 海 養 殖 業					経営体 総 数	個人	会 社	漁 業 協 同 組 合	漁 業 生 産 組 合	共 同 経 営	官 庁 校 験	公 学 試 場
大型	小型	のり	かき	真珠	真珠 母貝	その他 の養殖								
3	101	419	13	120	87	180	3 106	3 055	12	5	7	26	1	
3	181	465	5	122	78	235	3 247	3 168	12	6	11	49	1	
3	177	503	6	71	—	270	3 177	3 098	9	6	11	52	1	
—	75	503	6	68	—	269	2 218	2 168	3	1	6	40	—	
3	102	—	—	3	—	1	959	930	6	5	5	12	1	

注：昭和43年の経営体総数のうち漁船非使用94と地引き網2を含む。

2. 専業別経営体数・個人経営世帯数・漁業 従事者世帯数 (昭和43~45.9.1現在)

年次・地区	専 兼 別 経 営 体 数					個人経 営世帯	漁業従事 者世帯
	総 数	専 業	兼 業				
			計	漁業が主	漁業が従		
昭和43年	3 055	1 033	2 022	1 309	713	3 055	1 455
44	3 168	1 126	2 042	1 350	692	3 202	1 100
45	3 098	1 079	2 019	1 385	634	3 181	1 013
瀬戸内海区	2 168	707	1 461	948	513	2 125	556
太平洋海区	930	372	558	437	121	1 056	457

資料 中国四国農政局徳島統計調査事務所

3. 漁業就業者数 (昭和43~45.11.1現在)

(単位 人)

年次・海区	漁 業 就 業 者			自 営 漁 業 就 業 者			やとわれ漁業就業者			世帯員数
	合 計	男	女	合 計	男	女	合 計	男	女	
昭和43年	6 580	5 658	922	—	—	—	—	—	—	21 183
44	8 202	5 606	2 596	6 849	4 430	2 419	1 700	1 605	95	19 595
45	7 796	5 338	2 458	6 655	4 338	2 317	1 572	1 482	90	* 7 975 18 881
瀬戸内海区	5 443	3 539	1 904	4 718	2 989	1 729	734	697	37	* 4 835 12 585
太平洋海区	2 353	1 799	554	1 937	1 349	588	838	785	53	* 3 140 6 296
個人経営世帯	(3 467)	(2 826)	(641)	(3 478)	(2 839)	(589)	(81)	(81)	(—)	(10 204)
海上	4 765	4 102	663	4 811	4 197	614	359	359	—	14 687
個人経営世帯	(1 344)	(93)	(1 251)	(1 236)	(96)	(1 140)	(25)	(—)	(25)	37
陸上	1 871	127	1 744	1 837	134	1 703	37	—	—	(2 381)
漁業従事者世帯	(626)	(614)	(12)	(4)	(4)	(—)	(622)	(610)	(12)	19
海上	1 122	1 103	19	7	7	—	1 136	1 117	19	4 194
漁業従事者世帯	(6)	(6)	(—)	(—)	(—)	(—)	(6)	(6)	(—)	34
陸上	38	6	32	—	—	—	40	6	—	

注：()は瀬戸内海区を示す。世帯員数欄の*印は非就業を示す。

資料 中国四国農政局徳島統計調査事務所

4. 漁種別, 海区别漁獲高 (昭和45年)

(単位 トン)

漁 種	昭和45年			漁 種	昭和45年		
	瀬戸内 海 区	太 平 洋 海 区	合 計		瀬戸内 海 区	太 平 洋 海 区	合 計
総 数	35 070	24 774	10 296	は ま ち	416	251	165
ま い わ し	52	25	27	ぶ り	149	4	145
う る め い わ し	113	5	108	か つ お	951	309	642
か た く ち い わ し	10 034	9 359	675	そ う だ か つ お	423	0	423
し ら す	2 065	1 686	379	ま ぐ ろ	193	107	86
ま あ じ	1 991	1 324	667	び ん な が	242	44	198
む ろ あ じ	0	—	0	め ば ち	1 142	28	1 114
さ ば	754	344	410	き わ だ	652	39	613
さ ん ま	288	—	288	め じ	12	4	8

漁種別、海区別漁獲高（昭和45年）（つづき）

5. 浅海養殖業（昭和43～45年度）

漁種	昭和45年			漁種	昭和45年		
	瀬戸内海	内区	太平洋区		瀬戸内海	内区	太平洋区
まかじき	95	3	92	てんじくだい	—	—	—
めかじき	85	5	80	かます	104	23	81
くろかわ	148	7	141	おこぜ	17	17	—
ばしょうかじき	11	—	11	こち	22	21	1
ます類	—	—	—	その他の魚類	1 689	928	761
ひらめ	17	12	5	あわび	153	48	105
めいだがれい	61	61	—	さざえ	340	177	163
その他のひらめかい	245	232	13	はまぐり	19	19	—
にぎす	36	—	36	かき	39	39	—
その他のさめ	152	35	117	ばかがい	344	344	—
しろぐち	29	29	—	い貝	14	14	—
にべ	5	3	2	とこぶし	75	3	72
えそ類	429	238	191	あさり	31	31	—
いぼだい	108	68	40	その他の貝類	263	261	2
はも	202	150	52	するめいか	272	—	272
たちうお	1 491	1 025	466	こういか	2 893	2 762	131
ほうぼう	12	2	10	その他のいか	108	37	71
かながしら	—	—	—	たこ	235	221	14
えい類	20	14	6	いせえび	63	10	53
まちだい	59	39	20	くるまえび	21	21	—
ちだい	4	0	4	くまえび	6	6	—
きだい	16	—	16	その他のえび	2 181	2 018	163
くろだい	102	101	1	がさみ	3	3	—
さわら	42	37	5	その他のかに	92	92	—
しいら	47	0	47	うに	183	53	130
とびうお	3	—	3	なまこ	190	175	15
ぼら	175	141	34	その他の水産動物	0	—	0
すずき	54	53	1	わかめ	230	225	5
いかなご	674	674	—	てんぐさ	514	35	479
あいざぎ	144	123	21	ふのり	24	3	21
あなご	221	37	184	あおのり	—	—	—
あまだい	136	136	0	あらめ	—	—	—
いとより	101	12	89	その他の海草類	339	259	80
ふぐ	21	3	18	めじろ	—	—	—
このしろ	40	17	23	海産哺乳類	—	—	—
	144	143	1				

資料 中国四国農政局徳島統計調査事務所

年次・海区	真 珠 養 殖					
	経営体数	施設数	揚 げ 量			
			総 数	大 玉	中 玉	小 玉
昭和43年度	159	6 654	kg 2 233	kg 174	kg 347	kg 1 212
44	144	3 781	1 185	106	673	406
45	109	1 870	235	27	113	95
瀬戸内海区	107	1 853	227	27	107	93
太平洋海区	2	17	8	—	6	2

年次・海区	の り 養 殖									
	経営体数	経営面積	施設数	収 穫 量						生換算量 (ばらのり除)
				総 数	くろのり	まぜのり	あおのり	ばらのり	kg	
昭和43年度	577	m ² 3 773 157	さく 109 265	千枚 58 218	千枚 19 225	千枚 6 338	千枚 32 654	kg 565	t 3 991	
44	653	4 231 803	122 448	80 348	40 874	8 614	30 859	1 305	5 513	
45	572	5 711 602	151 662	93 365	49 701	12 208	31 456	653	6 373	
瀬戸内海区	572	5 711 602	151 662	93 365	49 701	12 208	31 456	653	6 373	
太平洋海区	—	—	—	—	—	—	—	—	—	

年次・海区	か き 養 殖				真 珠 母 貝 養 殖			
	経営体数	経営面積	施設数	収 穫 量		経営体数	施設数	種苗販売量
				から付	むき身			
昭和43年度	34	m ² 5 262	台 1	kg 140 779	kg 13 382	208	台 407	kg 27 402
44	22	2 195	6	189 981	18 059	4	50	7 500
45	21	5 153	8	241 330	22 940	—	—	—
瀬戸内海区	21	5 153	8	241 330	22 940	—	—	—
太平洋海区	—	—	—	—	—	—	—	—

年次・海区	魚 類 等 養 殖							わ か め 養 殖			
	経営体数	経営面積	収 穫 量					経営体数	経営面積	施設数	収 穫 量
			はまち	たこ	ふぐ	いせえび	その他				
昭和43年度	79	m ² 48 833	t 1 771.9	t 30.0	t 3.0	t 1.7	t 0.7	393	m ² 558 200	台 821	t 1 486.7
44	121	54 843	2 275.6	17.0	—	1.6	0.6	406	675 000	675	2 257.3
45	146	54 104	2 576.6	42.4	—	—	0.2	623	1 110 905	410	4 442.2
瀬戸内海区	134	51 999	2 546.8	42.4	—	—	—	623	1 110 905	410	4 442.2
太平洋海区	12	2 105	29.8	—	—	—	0.2	—	—	—	—

資料 中国四国農政局徳島統計調査事務所

6. 内水面漁業漁獲量 (昭和45年)

(単位 キログラム)

年次・種類	漁獲量				放流数量		
	総漁獲量	吉野川	那賀川	その他	卵のまま	稚魚として	稚貝として
昭和44年計	1 602 332 (1 740)	1 212 912	94 668	294 752 (1 740)	7 450	3 229	5 960
昭和45年計	1 518 171 (1 740)	1 158 295	84 710	275 166 (1 740)	21 150	2 001	9 280
魚類計	882 674	595 914	78 980	207 780	21 150	2 001	9 280
陸封性ます類	5 690	1 920	70	3 700	—	38	—
にじますめ	2 320	1 050	70	1 200	—	35	—
やまの他	2 500	—	—	2 500	—	—	—
あゆ	870	870	—	—	—	3	—
こい	402 899 (120)	212 929	60 500	129 470 (120)	—	1 778	—
ふな	20 730 (900)	10 380	1 200	9 150 (900)	—	78	—
うぐい	40 370	15 760	1 500	23 110	—	—	—
おいかわ	54 190	50 590	100	3 500	—	—	—
うなぎ	(20)	—	—	(20)	—	—	—
どじょう類	147 510	135 360	5 100	7 050	—	107	—
わかさぎ	(30)	—	—	(30)	—	—	—
はかせ類	240	240	—	—	21 150	—	—
かしら	—	—	—	—	—	—	—
その他	60 (870)	—	10	50 (870)	—	—	—
貝類計	210 985	168 735	10 500	31 750	—	—	—
うちしじみ	239 250	237 500	—	1 750	—	—	9 280
その他の	216 350	214 600	—	1 750	—	—	9 280
水産動物計	3 635	3 205	30	400	—	—	—
うちえび	2 905	2 505	—	400	—	—	—
草類	—	—	—	—	—	—	—
草類	392 612	321 676	5 700	65 236	—	—	—

注：(内はその他の湖沼を示し外数である。)

7. 内水面養殖業

(単位 アール・キログラム)

年次	養殖場数	養殖面積	収獲量					
			総数	ます類	あゆ	うなぎ	こい	その他
昭和43年	265	7 843	1 311 867	28 043	935 809	347 040	575	480
44	248	10 247	1 288 565	76 360	780 350	430 095	1 600	160
45	433	18 319	1 616 069	29 964	1 050 405	515 120	20 000	580

資料 中国四国農政局徳島統計調査事務所

8. 加工方法別、品目別加工品生産量 (昭和45年)

(単位 トン)

年次・品目	県計	瀬戸内海区	太平洋南区	
	(1)	(2)	(3)	
昭和	40	13 736.2	12 368.4	1 367.8
	41	18 900.3	15 445.8	1 454.5
	42	21 009.0	19 390.1	1 618.9
	43	28 721.2	26 186.0	2 535.2
	44	31 305.4	29 235.1	2 070.2
	45	24 324.2	22 817.3	1 506.9
素	干し計	15.8	—	15.8
	干し計	15.7	—	15.7
	干し計	0.1	—	0.1
塩	乾し計	632.4	518.2	114.2
	干し計	30.8	2.2	28.6
	干し計	337.1	281.8	55.3
	干し計	175.2	172.0	3.2
	干し計	48.0	22.2	25.8
	干し計	41.3	40.0	1.3
煮	干し計	1 498.7	988.0	510.7
	干し計	876.0	577.5	298.5
	干し計	514.9	380.2	134.7
	干し計	83.9	13.0	70.9
	干し計	9.6	9.6	—
	干し計	14.3	7.7	6.6
節	類計	431.3	325.9	105.4
	かつお	21.9	—	21.9
	かつお	8.2	1.2	7.0
	かつお	16.3	—	16.3
	かつお	37.1	—	37.1
	かつお	347.8	324.7	23.1
練	製品計	8 619.1	8 234.2	384.9
	製品計	3 712.2	3 515.4	196.8
	製品計	2 318.4	2 231.1	87.3
	製品計	796.4	796.4	—
	製品計	1 792.1	1 691.3	100.0
その他の水産加工品計	27	88.2	69.8	18.4
こんぶ	28	35.6	35.6	—
すめ	29	14.5	14.5	—
さくら干し	30	18.5	0.1	18.4
水産物漬物	31	5.6	5.6	—
いかの調味加工品	32	14.0	14.0	—
焼味付のり	33	2 000.0	2 000.0	—
飼	肥料計	173.3	138.0	35.3
	肥料計	16.0	8.0	8.0
	肥料計	112.3	85.0	27.3
	肥料計	45.0	45.0	—
冷	凍品計	12 865.4	12 543.2	322.2
	凍品計	0.6	—	0.6
	凍品計	4 996.7	4 913.0	83.7
	凍品計	768.4	713.2	55.2
	凍品計	1 211.1	1 099.5	111.6
	凍品計	1 383.5	1 383.5	—
	凍品計	1 618.1	1 547.0	71.1
	凍品計	200.0	200.0	—
	凍品計	2 687.0	2 687.0	—

資料 中国四国農政局徳島統計調査事務所

9. 漁業協同組合および組合員数, 漁船数 (昭和45年12.31現在)

Table with columns: 組合名, 組合員 (正組合員, 準組合員), 無動力数, 動力隻数, 動力総トン数, 動力総馬力数, 動力トン数階層 (5トン未満, 5トン以上). Rows include total counts and various coastal areas like 海水面計, 北北, 鳴門, etc.

資料 県水産課

10. 漁家経済 (昭和45年)

(1) 収入総括

(単位 千円)

Table showing total income by business stage (経営体階層) and business type (漁業所得). Categories include 漁業, 水産加工業, 農業, 其他, 事業外所得.

(2) 収入

(単位 千円)

Table showing income breakdown by business stage (経営体階層) and business type (漁業収入, 漁業外収入).

(3) 支出

(単位 千円)

Table showing expenditure breakdown by business stage (経営体階層) and business type (漁業支出, 漁業外支出).

(4) 家計

(単位 千円)

Table showing household expenditure breakdown by business stage (経営体階層) and business type (家計).

資料 中国四国農政局徳島統計調査事務所

9 . 鉍 工 業

1. 鉱 業

(1) 主 要 鉱 山 (昭和45.1.2.3.1現在)

鉱 山 名	主 要 鉱 物	所 在 地
吉見石灰曾我部石灰石鉱山	石 灰 石	阿南市吉井町高尾
田中石灰鉱山	〃	〃 桑野町
阿南鉱業加茂谷鉱業所	〃	〃 熊谷町
桑野鉱業桑野鉱山	〃	〃 阿瀬比町
桑野鉱業蛭地鉱山	〃	〃 長生町明谷
檜野石灰加茂鉱山	〃	〃 加茂町東だいご
太 竜 鉱 山	〃	〃 加茂町黒崎
長 柱 鉱 山	け い 石	徳島市飯谷町長柱
鎧 石 鉱 山	石灰石, けい石	阿南市福井町椿地
津 の 峰 鉱 山	け い 石	〃 津の峰町西分
吉崎高良山高山	〃	徳島市飯谷町高良
吉崎平石山鉱山	〃	勝浦郡勝浦町大字沼江

(2) 鉱産物生産実績・事業数・労働者数 (昭和45.1.2.3.1現在)

(単位 トン・人)

鉱 種	鉱 量	事業所	常用従業者数	常用職員数	常用労働者 (坑内)	常用労働者 (坑外)
石 灰 石	838 068	9	147	26	3	118
け い 石	311 321	4	82	11	—	71

資料 四国通産局

2. 工 業

(1) 市町村別事業者数・従業者数・製造品出荷額等 (昭和45.1.2.3.1現在)

市 町 村	事業所数	従業者数	製 造 品 出荷額等	現金給与総額	原 材 料 使用額等	内国消費税額
総 数	4 248 ^所	73 439 ^人	27 669 006 ^{万円}	3 687 880 ^{万円}	17 088 678 ^{万円}	92 476 ^{万円}
徳島市	1 359	21 416	8 417 978	1 224 999	5 103 450	28 879
鳴門市	379	8 524	4 145 347	528 021	2 387 386	11 777
小松島市	272	4 320	2 296 721	222 839	1 695 803	44
阿南市	350	7 318	3 402 467	331 716	2 407 156	9 588
勝浦町	28	422	62 354	11 483	40 324	104
上勝町	19	463	178 006	19 050	64 204	—
佐那河内村	17	266	39 216	6 353	22 372	—
石井町	87	1 403	531 625	64 660	396 095	3
神山町	67	538	65 251	12 799	37 090	313
那賀川町	127	1 594	398 841	64 106	272 181	231
羽ノ浦町	97	1 104	382 881	43 441	255 162	242
鷺敷町	23	259	73 160	7 604	55 712	224
相生町	21	233	28 027	4 482	15 580	—
上那賀町	15	160	41 274	4 215	32 426	—
木沢村	—	—	—	—	—	—
木頭村	6	104	20 807	3 720	12 640	—
由岐町	32	300	50 431	6 198	23 964	—
日和佐町	37	482	106 881	14 019	80 225	179
牟岐町	37	315	81 260	12 103	53 603	—
海部町	34	287	46 266	10 488	25 630	273
海部町	20	199	27 388	4 703	14 886	—
宍喰町	22	234	22 320	5 774	10 789	—
松茂町	45	979	426 103	52 749	182 193	4 436
北島町	71	2 925	1 645 401	205 066	962 349	—
藍住町	53	3 212	1 546 949	236 602	765 267	1 655
板上町	50	765	81 531	28 187	40 786	—
上吉野町	58	740	100 836	24 723	53 258	626
吉野町	35	639	116 683	18 488	58 443	—
土成町	25	268	53 059	7 999	27 238	3
市場町	48	1 021	213 731	42 072	131 614	746
阿波町	41	1 779	502 950	77 172	251 147	1 304
鴨島町	36	2 023	536 433	99 972	330 696	1 202
川島町	45	1 190	326 408	45 438	217 982	—
山川町	60	955	222 076	34 614	141 518	1 599
美郷村	4	34	1 540	659	625	—
木屋平村	3	15	965	225	290	—
脇美町	64	1 639	455 412	59 669	304 092	920
美馬町	56	630	125 371	19 915	33 865	2 700
半田町	40	401	106 364	14 022	78 332	320
貞光町	34	327	66 710	8 978	39 373	757
一宇村	5	27	3 559	643	2 329	—
穴吹町	45	303	53 134	7 971	21 705	1 095
三三野町	34	282	30 449	6 984	15 041	—
三三好町	48	460	71 378	10 049	48 287	—
池田町	98	1 497	341 547	49 115	193 949	8 909
山城町	17	139	34 110	4 937	26 423	—
井川町	45	387	66 188	9 471	37 962	2 140
三加茂町	73	660	117 891	17 975	65 671	5 067
東祖谷山村	4	9	337	42	122	—
西祖谷山村	12	92	3 390	1 370	1 443	—

資料 県統計課工業統計調査

注：内国消費税額は秘匿数があるため計はあわない。

(単位 所・人・万円)

(2) 産業別・事業所数・従業者数・製造品

産業中分類別	事業所数	従業者数						
		合計	常用労働者数			個人事業主および家族従業者数		
			計	男	女	計	男	女
昭和43年	4 093	64 574	59 258	29 479	29 779	5 316	3 014	2 302
44	4 209	69 513	63 980	32 030	31 950	5 533	3 151	2 382
昭和45年合計	4 248	73 439	68 150	33 932	34 218	5 289	3 005	2 284
食料品製造業	1 229	12 345	10 298	4 533	5 766	2 046	999	1 047
繊維工業	220	7 715	7 520	1 753	5 767	195	91	104
衣服その他の繊維製品製造業	257	6 985	6 744	716	6 028	241	113	128
木材、木製品製造業 (家具を除く)	730	7 337	6 512	3 890	2 622	825	527	298
家具、装備品製造業	665	8 036	7 191	4 902	2 289	845	565	280
パルプ、紙、紙加工品製造業	64	3 255	3 175	2 416	759	80	39	41
出版、印刷関連産業	114	1 683	1 566	1 041	525	117	67	50
化学工業	36	5 843	5 837	3 656	2 181	6	3	3
石油製品、石炭製品製造業	7	86	84	50	34	2	1	1
ゴム製品製造業	32	2 200	2 188	1 156	1 032	12	6	6
なめしかわ、同製品毛皮製造業	32	1 266	1 236	260	976	30	12	18
窯業、土石製品製造業	214	1 991	1 764	1 195	569	227	136	91
鉄鋼業	29	442	423	325	98	19	14	5
非鉄金属製造業	6	40	32	29	3	8	6	2
金属製品製造業	185	2 757	2 565	1 841	724	192	144	48
一般機械器具製造業	115	5 026	4 947	3 569	1 378	79	48	31
電気機械器具製造業	31	3 184	3 165	748	2 417	19	14	5
輸送用機械器具製造業	74	1 151	1 081	950	131	70	63	7
精密機械器具製造業	13	204	191	121	70	13	8	5
武器製造業	—	—	—	—	—	—	—	—
その他の製造業	195	1 893	1 630	781	849	263	149	114

出荷額等………全事業所 (昭和43~45.1.2.3.1現在)

現金給与 総額	原材料 使用額等	製造品出荷額等					内国 消費税額	粗付加 価値額
		合計	製造品 出荷額	加工賃 収入額	修理料 収入額	その他の 収入額		
2 341 369	11 560 466	18 453 384	17 711 856	589 125	43 476	108 927	90 641	6 802 277
2 962 740	13 850 508	22 643 432	21 704 264	815 947	15 500	107 721	83 776	8 709 148
3 687 880	17 088 678	27 669 006	26 585 507	904 145	41 428	137 926	92 476	10 487 852
466 058	3 204 597	4 710 704	4 664 300	31 818	1 474	13 112	83 977	1 422 130
344 960	1 236 163	1 982 050	1 744 457	236 495	—	1 098	13	745 874
218 644	487 388	894 425	653 227	240 954	244	—	5	407 032
305 820	1 649 445	2 455 073	2 382 243	65 547	7 279	4	1 233	804 395
377 233	1 206 636	2 108 804	2 047 457	59 278	2 068	1	5 011	897 157
267 995	2 365 818	3 146 390	3 141 682	2 596	—	2 112	—	780 572
122 779	188 283	511 431	387 454	7 346	—	116 631	503	322 645
498 967	3 008 163	5 033 573	5 004 778	24 009	—	4 786	—	2 025 410
4 861	37 132	45 085	45 085	—	—	—	—	7 953
100 041	520 031	866 312	861 455	4 857	—	—	—	346 281
42 202	193 518	298 246	288 432	9 814	—	—	—	104 728
93 522	384 095	598 227	598 089	136	—	2	—	214 132
26 392	94 839	152 969	139 418	13 021	530	—	—	58 130
2 151	4 626	10 214	10 214	—	—	—	—	5 588
161 012	476 963	911 810	883 394	23 551	4 865	—	—	434 847
349 281	897 286	2 057 127	1 978 608	73 613	4 728	178	1 636	1 158 205
122 868	483 510	786 543	706 312	78 966	1 265	—	—	303 033
88 798	312 587	563 425	517 674	26 964	18 785	2	28	250 810
11 259	15 498	37 850	37 510	280	60	—	—	22 352
—	—	—	—	—	—	—	—	—
83 037	322 100	498 748	493 718	4 900	130	—	70	176 578

(単位 所・人・万円)

(3) 産業別・事業所数・従業者数・製造品

産業中分類	事業所数	従業者数						
		合計	常用労働者数			個人事業主および家族従業者		
			計	男	女	計	男	女
昭和43年	538	43 289	43 253	21 043	22 210	36	22	14
44	571	47 416	47 368	23 370	23 998	48	30	18
昭和45年合計	589	50 647	50 585	24 941	25 644	62	44	18
食料品製造業	79	6 739	6 731	2 796	3 935	8	5	3
繊維工業	70	6 507	6 293	1 618	4 675	14	9	5
衣服その他の繊維製品製造業	80	5 173	5 160	613	4 547	13	9	4
木材, 木製品製造業 (家具を除く)	72	2 837	2 830	1 802	1 028	7	6	1
家具, 装備品製造業	81	4 381	4 377	2 912	1 465	4	3	1
パルプ, 紙, 紙加工品製造業	18	2 944	2 944	2 317	627	—	—	—
出版, 印刷同関連産業	19	1 085	1 083	747	336	2	2	—
化学工業	20	5 710	5 710	3 575	2 135	—	—	—
石油製品, 石炭製品製造業	2	x	x	x	x	—	—	—
ゴム製品製造業	17	2 031	2 030	1 107	923	1	—	1
なめしかわ, 同製品毛皮製造業	12	1 087	1 084	240	844	3	2	1
窯業, 土石製品製造業	21	864	864	643	221	—	—	—
鉄鋼業	2	x	x	x	x	—	—	—
非鉄金属製造業	—	—	—	—	—	—	—	—
金属製品製造業	21	1 801	1 801	1 239	562	—	—	—
一般機械器具製造業	39	4 458	4 456	3 190	1 266	2	1	1
電気機械器具製造業	15	2 986	2 980	724	2 256	6	5	1
輸送用機械器具製造業	7	749	749	658	91	—	—	—
精密機械器具製造業	1	x	x	x	x	—	—	—
武器製造業	—	—	—	—	—	—	—	—
その他の製造業	13	936	934	487	447	2	2	—

出荷額等……従業者20人以上(昭和43~45.12.31現在)

現金給与 総額	原材料 使用額等	製造品出荷額等					内国 消費税額	粗付加 価値額
		合計	製造品 出荷額	加工賃 収入額	修理料 収入額	その他の 収入額		
1 809 062	9 486 713	15 029 081	14 494 327	402 554	33 744	98 456	39 628	5 502 740
2 297 962	11 451 137	18 477 502	17 787 824	574 683	10 245	104 750	33 967	6 992 398
2 907 987	14 292 777	22 903 688	22 151 935	611 698	9 872	130 183	42 958	8 567 953
313 956	2 471 739	3 437 635	3 425 389	5 296	—	6 950	35 960	929 936
312 890	1 121 378	1 791 655	1 583 832	206 962	—	861	13	670 264
176 251	418 949	750 558	568 975	181 422	161	—	—	331 609
147 146	928 933	1 333 726	1 315 138	18 588	—	—	—	404 793
228 409	792 709	1 361 947	1 354 987	6 879	80	1	4 776	564 462
260 301	2 331 704	3 093 714	3 091 496	180	—	2 038	—	762 010
96 556	153 723	432 472	316 580	516	—	115 376	503	278 246
490 560	2 944 815	4 935 887	4 907 092	24 009	—	4 736	—	1 991 072
x	x	x	x	—	—	—	—	x
96 133	(522 828)	853 002	850 517	2 485	—	—	—	340 170
36 030	177 661	272 453	266 701	5 752	—	—	—	94 792
55 388	228 534	371 625	371 625	—	—	—	—	143 091
x	x	x	x	—	—	—	—	x
—	—	—	—	—	—	—	—	—
115 592	340 806	674 931	661 203	11 688	2 040	—	—	334 125
318 821	856 044	1 953 025	1 895 077	55 951	1 826	171	1 636	1 095 345
118 185	479 271	773 816	699 470	73 801	545	—	—	294 545
62 045	218 502	393 075	369 686	18 169	5 220	—	—	174 573
x	x	x	x	—	—	—	—	x
—	—	—	—	—	—	—	—	—
55 863	232 231	341 643	341 643	—	—	—	70	109 342

3. 徳島県鋳工業

生産指数 (昭和42~45年)

(単位 昭和40年=100)

年 月	産 業 総 合	公 益 事 業	鋳工業	鋳 業	金 属 鋳 業	非金属 鋳 業	製 造 工 業	鉄 鋼 業	金 属 工 業	属 品 工 業
ウ エ イ ト										
昭和42年平均	117.3	104.3	119.1	115.6	36.7	149.1	119.4	155.8	178.3	
43	131.3	131.7	131.0	127.4	32.7	167.6	131.0	167.1	155.5	
44	155.4	183.7	151.4	136.9	9.7	190.9	151.5	196.6	182.7	
45	185.1	207.3	181.9	156.1	—	222.3	182.1	232.7	185.6	
1 月	164.7	212.8	157.8	137.6	—	196.0	158.0	230.7	177.1	
2	166.7	190.0	163.4	154.7	—	220.3	163.5	212.4	199.1	
3	174.2	220.9	167.5	167.4	—	238.4	167.5	205.4	196.6	
4	180.6	206.4	176.9	141.7	—	201.9	177.2	242.6	147.8	
5	196.6	194.1	196.9	139.8	—	199.1	197.4	232.8	181.8	
6	179.2	195.8	176.8	142.8	—	203.4	177.1	218.0	167.8	
7	183.5	211.1	179.6	139.6	—	198.8	179.9	227.1	198.6	
8	180.4	218.8	174.9	137.6	—	196.0	175.2	189.5	199.0	
9	189.3	203.2	187.9	168.6	—	240.1	187.4	263.5	191.2	
10	207.1	200.9	208.0	160.6	—	228.8	208.4	266.6	195.9	
11	195.5	213.8	192.9	185.2	—	263.8	193.0	283.2	197.5	
12	204.1	220.2	201.8	197.1	—	280.7	201.8	220.8	184.9	

機械工業	窯 業 土石製品 工 業	化学工業	石 油 石炭製品 工 業	ゴム製品 工 業	パルプ 紙,紙加 工品工業	繊維工業	木 材 木 製 品 工 業	食 料 品 た ば こ 工 業	そ の 他 工 業
136.3	114.2	118.5	105.2	127.8	122.9	107.4	113.3	103.7	137.9
174.6	127.0	131.3	111.2	146.6	150.6	115.8	144.0	111.0	144.5
227.1	117.1	148.8	95.4	145.2	215.0	134.2	159.5	116.0	158.3
272.6	151.2	204.8	93.9	153.5	247.4	176.6	173.4	117.5	202.0
193.0	147.2	166.2	71.6	147.6	231.7	144.0	171.0	119.6	188.0
236.2	157.2	163.3	63.3	152.1	234.1	152.1	169.0	110.6	210.0
259.3	164.0	167.6	72.5	129.0	254.8	155.7	177.8	102.8	218.0
278.1	147.9	196.9	79.3	135.4	252.5	183.9	178.1	93.5	208.7
270.8	150.4	204.9	104.7	126.2	252.7	184.7	179.9	174.5	216.8
279.8	148.3	167.0	81.8	139.4	248.5	191.0	160.7	110.2	216.9
266.9	135.8	184.4	96.2	138.2	248.8	175.9	170.2	125.8	212.4
286.3	126.7	207.3	75.2	135.4	246.6	171.2	176.6	91.9	169.9
271.6	150.7	221.4	105.9	176.8	260.9	181.1	180.7	113.6	202.9
313.9	152.9	291.7	121.7	187.8	256.4	200.5	171.0	116.8	210.0
312.7	159.9	238.3	129.0	180.4	230.8	183.8	167.4	121.6	172.9
301.6	172.8	249.4	125.1	193.8	251.7	197.5	178.8	128.5	197.5

4. 塩 業

(1) 生産状況 (昭和45年度)

種 別	労 務 者 数	塩田面積 (流下式)			収 納		本年採かん日数		1 日 当たり せんご う能力
		塩 田	濃縮台	枝条賀	数 量	代 金	入浜式	流下式	
	人	ha	m ²	m ²	t	千円	日	日	t
鳴門塩業組合	348	198.47	96 285	202 932	99 139	1 312 987	—	324	306
鳴門イオン製塩KK	14	7 506 ^{m³}	—	—	—	—	—	351	—

(2) 用途別消費高表 (昭和41~45年)
(単位 トン)

年 次	総 数	食 料 用									
		計	家 庭	つけ物	み そ	しょうゆ アミノ酸	水 産	調 味	パ ン めん類	加 工 食 品	
昭和41年	23 283	21 295	3 690	12 922	1 781	1 651	454	118	184	495	
4 2	25 136	22 983	3 788	13 739	2 127	1 787	526	108	256	652	
4 3	25 109	22 676	3 849	13 385	1 825	1 386	718	1 088	288	137	
4 4	24 522	21 686	3 598	13 009	1 714	1 440	922	627	241	135	
昭和45年	24 595	21 578	3 961	11 284	1 621	1 417	2 059	838	257	141	

年 次	工 業 用					そ の 他			
	計	皮 革	油 脂	窯 業	その他	計	家 畜	医 薬	その他
昭和41年	207	56	6	35	110	1 781	269	1 510	2
4 2	214	59	0	48	107	1 939	378	1 560	1
4 3	220	71	0	29	120	2 213	495	1 718	0
4 4	246	100	0	0	146	2 590	724	1 866	0
昭和45年	328	148	0	0	180	2 689	664	2 025	0

10. 建設業

1. 道 路 延

(単位 キロメートル)

区 分	総 数		国			
			指 定 区 間		元 1 級	
	延 長	自 動 車 交 通 不 能	延 長	自 動 車 交 通 不 能	延 長	自 動 車 交 通 不 能
44年度	12 263.3	7 185.4	144.8	—	61.7	—
45年度	(31.9) 12 557.1	6 799.8	(1.5) 144.8	—	57.3	—

注 ()はWウェイ旧道延長で外書 資料 道路保全課

2. 橋 梁, 隧 道,

(単位 メートル)

種 別	総 数		一 般 国 道 (指 定 区 間 を 除 く)		
	橋 数	橋 長	橋 数	橋 長	
合 計	1.5m 未 満	(12) 1 170	(70.1) 6 725.7	(1) 99	(12.2) 616.1
	1.5m以上~30m未満	136	2 861.9	29	630.1
	30m以上~100m未満	(1) 141	(70.0) 7 425.9	36	1 840.3
	100m 以 上	58	13 519.2	11	3 009.2
	小 計	(13) 1 505	(140.1) 30 532.7	(1) 175	(12.2) 6 095.7
鋼 橋	1.5m 未 満	20	197.1	2	22.1
	1.5m以上~30m未満	42	912.1	12	284.1
	30m以上~100m未満	57	3 073.9	22	1 078.0
	100m 以 上	22	5 849.2	10	2 680.2
	小 計	141	10 032.3	46	4 064.4
コンクリート橋	1.5m 未 満	(12) 1 142	(70.1) 6 476.1	(1) 97	(12.2) 594.0
	1.5m以上~30m未満	92	1 898.0	17	346.0
	30m以上~100m未満	81	4 176.1	14	762.3
	100m 以 上	29	6 393.7	1	329.0
	小 計	(12) 1 344	(70.1) 18 943.9	(1) 129	(12.2) 2 031.3

長 (昭和44~45年度)

道	県 道						市 町 村 道	
	元 2 級		主 要 地 方 道		一 般 県 道			
	延 長	自 動 車 交 通 不 能	延 長	自 動 車 交 通 不 能	延 長	自 動 車 交 通 不 能	延 長	自 動 車 交 通 不 能
	173.3	—	325.1	—	1 337.2	176.6	10 221.2	7 008.8
	(3.3) 172.4	—	(10.1) 324.8	0.1	(17.0) 1 336.6	156.8	10 521.2	6 642.9

渡 船 場 (昭和46.3.31現在)

県 道 計		主 要 地 方 道		一 般 県 道	
橋 数	橋 長	橋 数	橋 長	橋 数	橋 長
(1) 1 071	(57.9) 6 109.6	(7) 212	(35.5) 1 349.9	(4) 859	(22.4) 4 759.7
107	2 231.8	29	592.7	78	1 639.1
(1) 105	(70.0) 5 585.6	28	1 556.8	(1) 77	(70.0) 4 028.8
47	10 510.0	12	3 814.7	35	6 695.3
(12) 1 330	(127.9) 24 437.0	(7) 281	(35.5) 7 314.1	(5) 1 049.0	(92.4) 17 122.9
18	175.0	8	75.6	0	99.4
30	628.0	6	115.3	24	512.7
35	1 995.9	8	410.6	27	1 585.3
12	3 169.0	2	632.7	10	2 536.3
95	5 967.9	24	1 234.2	71	4 733.7
(11) 1 045.0	(57.9) 5 882.1	(7) 204.0	(35.5) 1 274.3	(4) 841.0	(22.4) 4 607.8
75	1 552.0	22	454.6	53	1 097.4
67	3 413.8	19	1 065.4	48	2 348.4
28	6 064.7	8	2 614.6	20	3 450.1
(11) 1 215.0	(57.9) 16 912.6	(7) 253	(35.5) 5 408.9	(4) 962	(22.4) 11 503.7

橋梁, 隧道, 渡船場 (つづき)

(単位 メートル)

種 別	総 数		一般国道 (指定区間を除く)		県 道 計		主要地方道		一般県道		
	橋 数	橋 長	橋 数	橋 長	橋 数	橋 長	橋 数	橋 長	橋 数	橋 長	
鋼トとの コンクリ の混合 物	1.5m 未 満	10.0	—	—	1	10.0	—	—	1	10.0	
	1.5m以上~30m未満	51.8	—	—	2	51.8	1	22.8	1	29.0	
	30m以上~100m未満	55.1	—	—	1	55.1	—	—	1	55.1	
	100m 以 上	741.7	—	—	3	741.7	1	441.4	2	300.3	
	小 計	858.6	—	—	7	858.6	2	464.2	5	394.4	
木	1.5m 未 満	32.0	—	—	4	32.0	—	—	4	32.0	
	1.5m以上~30m未満	—	—	—	—	—	—	—	—	—	
	30m以上~100m未満	(1) 40.0	(70.0)	—	—	(1) 40.0	(70.0)	—	—	(1) 40.0	
	100m 以 上	3	408.6	—	—	3	408.6	—	—	3	408.6
	小 計	8	480.6	—	—	8	480.6	—	—	8	480.6
石	1.5m 未 満	10.5	—	—	3	10.5	—	—	3	10.5	
	1.5m以上~30m未満	—	—	—	—	—	—	—	—	—	
	30m以上~100m未満	1	80.8	—	—	1	80.8	1	80.8	—	
	100m 以 上	—	—	—	—	—	—	—	—	—	
	小 計	4	91.3	—	—	4	91.3	1	80.8	3	10.5
木と 橋の 又は混 合石 物 橋	1.5m 未 満	—	—	—	—	—	—	—	—	—	
	1.5m以上~30m未満	—	—	—	—	—	—	—	—	—	
	30m以上~100m未満	—	—	—	—	—	—	—	—	—	
	100m 以 上	1	126.0	—	—	1	126.0	1	126.0	—	
	小 計	1	126.0	—	—	1	126.0	1	126.0	—	
隧 道	52	7 818.5	31	5 262.5	21	2 556.0	8	1 036.2	13	1 519.8	
渡 船 場	3	0.7 Km	—	—	—	—	—	—	3	0.7 Km	

資料 県道路保全課 注 () はWウェイ旧道延長で外書きである。

3. 海岸保全区域 (昭和46.3.31現在)

(1) 建設省管轄

番号	海岸名	保 全 延 長	保 全 施 設 延 長				保 全 施 設	告示年月日
			堤 防	護 岸	突 堤	計		
		m	m	m	m	m		
1	鳥ヶ丸	560	0	560	0	560.0	鳴門市北灘町鳥ヶ丸字ツヅラ谷字界から折野字上東地4番地先まで	昭和33年2月28日 徳島県告示第84号
2	大 浦	175	0	175	0	175.0	鳴門市北灘町宿毛字クロハエ113番地先から88番地先まで	〃
3	粟 田	1 088	0	1 088	35	1 123.0	鳴門市北灘町粟田字西傍示293の4番地先から大浦字向山の上22番地先まで	〃
4	櫛 木	635	0	635	0	635.0	鳴門市北灘町櫛木字西山199の1番地先から粟田字大峰82番地先まで	〃
5	高 島	2 150	0	2 078	0	2 078.0	鳴門市鳴門町字竹島60番地先から山地129の6番地海岸護岸東端まで	〃
6	鳴 門	3 620	0	1 680.3	437	2 117.3	鳴門市鳴門町土佐泊浦字高砂207番の15標杭(撫養港北界)から土佐泊浦字福池40番の1標杭まで	昭和45年8月18日 徳島県告示第544号
7	松 茂	2 250	2 250.0	0	440	2 690.0	板野郡松茂町長原452番地先(今切港北界)から豊久469番地先まで	昭和33年2月28日 徳島県告示第84号
8	坂 野	3 320	3 320	0	2 821.7	6 141.7	小松島市坂野町和田島及那賀川町江の島の市町界標杭から和和島町字遠見85番の108地先標杭まで	昭和45年8月18日 徳島県告示第544号
9	今 津	1 450	1 450	0	1 455.4	2 905.4	那賀郡那賀川町三反地389番の1地標杭から那賀郡那賀川町今津浦字綱干23番の3地先標杭まで及び那賀郡那賀川町大字江野島字太田852番地先標杭から小松島市と那賀郡那賀川町の町界標杭まで	〃
10	見能林	600	310	0	0	310.0	那賀郡富岡町大字答島字南林276の1番地先から大字中林8号標杭まで	昭和33年2月28日 徳島県告示第84号
11	大 江	376	259	61	0	320.0	那賀郡橋町椿字大江1番地先から22番地先まで	〃
12	那波江	426	357.5	0	34.7	392.2	那賀郡橋町椿字那波江15の3番地先から11の2番地先まで	〃
13	小 島	390	146	241	0	387.0	那賀郡橋町椿字橋ヶ浦7の1番地先から小島40の1番地先まで	〃
14	尻 杭	410	0	411	28	439.0	那賀郡橋町椿字尻杭78の1番地先から88の2番地先まで	〃
15	船 瀬	310	237	0	0	237.0	那賀郡橋町椿字船瀬58の1番地先から83の1番地先まで	〃

建設省管轄(つづき)

番号	海岸名	保全延長	保全施設延長				保全施設	告示年月日
			堤防	護岸	突堤	計		
		m	m	m	m	m		
16	蒲生田	810	675.8	87.2	48.0	811.0	那賀郡橋町椿字蒲生田420の2番地先から " " " " 324の3番地先まで	昭和33年2月 28日 徳島県 告示第84号
17	内妻	1355	873.4	0	0	873.4	海部郡牟岐町大字古江字古江29の4番地先から " " " " 大字内妻字白木44番地先まで	"
18	大里	2470	1613.0	0	198.3	1811.3	海部郡海南町大里字松原39番地及138番地の2 境界北界から " " " " 31の2,38の2,38の8,38 の9,39の1の各番地まで	昭和43年5月 4日
19	穴喰	3785	1130.3	1836.0	194.0	3210.3	海部郡穴喰町大字穴喰浦字穴喰78の16番地先から " " " " 字那佐433の28まで	昭和33年2月 28日 徳島県 告示第84号
20	西大江	160	0	0	0	160.0	阿南市橋町椿字楠浦37番地先から " " " " 大江21番地先まで	昭和34年11月 19日 徳島県 告示548号
21	大井	135	100.0	0	0	100.0	海部郡由岐町阿部字大井476の1地先から " " " " 555番地先まで	"
22	山座	150	30.0	0	0	30.0	海部郡由岐町木岐字山座69番地の2地先から " " " " 32番地の2地先まで	"
23	浜辺	540	0	375.0	0	375.0	海部郡牟岐町大字灘字下浜辺197番地の3地先から " " " " 上浜辺19番地の1地先まで	"
24	馬地	460	460.0	0	0	460.0	海部郡牟岐町大字牟岐浦字馬地84番地先から " " " " 灘字下浜辺179番地の2地先まで	"
25	出羽島	492	405.0	0	0	405.0	海部郡牟岐町大字牟岐浦字出羽島16番地先から " " " " 3番地の2地先まで	"
26	竹ヶ島	45	45.0	0	0	45.0	海部郡穴喰町穴喰浦字竹ヶ島29番地の4地先から " " " " 36番地の1地先まで	"
27	明丸	190	0	115.0	0	115.0	海部郡日和佐町山河内字明丸12の1から12の2 まで(下明丸) " " " " 13の1から16まで (上明丸)	昭和36年11月 15日 徳島県 告示540号
28	金目	360	0	240.0	0	240.0	海部郡穴喰町穴喰浦字金目50の1から45の2ま で(西地区) " " " " 43番地先から45まで (東地区)	"
29	小松	758	758.0	0	747.3	1505.3	徳島市川内町旭野92番地の4地先から " " " " 174番地先まで	"
30	内妻	40	0	55.0	0	55.0	海部郡牟岐町大字古江字古江15番地先から " " " " 109番の3地先まで	"

建設省管轄(つづき)

番号	海岸名	保全延長	保全施設延長				保全区域	告示年月日
			堤防	護岸	突堤	計		
		m	m	m	m	m		
31	今津	1814	1814.0	0	2135.0	3949.0	那賀郡那賀川町大字今津浦字落合2番の2地先から " " " " 色ヶ島塩ヶ崎43番の1地先まで	昭和39年1月 28日 徳島県 告示第52号
32	福池	250	0	84.7	0	84.7	鳴門市鳴門町土佐泊浦字福池65番の23,65番の 12,65番の24,65番の1,65番の25各地先	昭和41年12月 27日 徳島県 告示第811号
33	海老ヶ池	3008	0	0	0	3008.0	海部郡海南町大里字五反田69番の3,大里三反田8 番の2,浅川浦海老池14番の2,19番の4各地先	昭和41年12月 27日 徳島県 告示第812号
34	堂の浦	557	0	561.2	0	561.2	鳴門市瀬戸町堂の浦字地廻り1番地の311の3から " " " " 明神本城15番地の2までおよびその地先	昭和42年12月 1日 徳島県 告示第858号
35	小池	115	108.3	0	0	108.3	鳴門市瀬戸町大島田字小池1番地及其の地先	昭和42年12月 5日 徳島県 告示第868号
36	外牟井	150	0	0	0	150.0	海部郡日和佐町日和佐浦450番地地先から " " " " 山河内字外牟井49番地地先まで	昭和43年11月 8日 徳島県 告示第789号
合計		35404	16342	310	333.4	8574	335250.0	

資料 県河川課

(2) 運輸省管轄

番号	海岸名	保全延長	保全施設延長				保全区域	告示年月日		
			堤防	護岸	突堤	計				
		m	m	m	m	m				
1	折野港海岸	4825	9	3507	202.5	3709.5	自 鳴門市北灘町大須字長浜67の2番地先 至 " " " " 折野字東地29の2番地	昭和33年8月 19日		
2	撫養港海岸	17304	2570	10977	252	13799	自 鳴門市鳴門町土佐泊字高砂209番地 至 " " " " 里浦町里浦字梅原510番地	"		
3	粟津港海岸	2763	2763	—	—	2763	自 鳴門市里浦町字梅原511番地 至 板野郡松茂町豊久開拓469の1番地先	昭和40年12月 10日		
4	今切港海岸	2206	2206	—	871	3077	自 板野郡松茂町長原字長州449の2番地 至 徳島市川内町旭野174番地	昭和33年8月 19日		
5	小松島港 徳島地区 海	3592	7298	1.5	611.2	1051	7464	44	自 徳島市沖の洲町高洲1-3番地先 至 " " " " 津田町東浜1124の447番地	"

運輸省管轄(つづき)

番号	海岸名	保全延長	保全施設延長				保全区域	告示年月日
			堤防	護岸	突堤	計		
		m	m	m	m	m		
6	小松島港 小松島地区 海岸	14 607.8	1 284	11 655	1 829	2 14 768.2	自 徳島市大原町字浜 13 番地 至 小松島市和田島町字遠見 85 - 76 番地	昭和33年 8 月 19日
7	中島港海岸	850	530	-	-	530	自 那賀郡那賀川町大字南川口基点 1 至 // // 大字出島基点 3	昭和34年11月 27日
8	富岡港海岸	2 237	-	1 248	535	1 783	自 阿南市辰見町字黒界 320 の 7 番地 至 // 唵町亀崎 92 番地	昭和33年 8 月 19日
9	橋港海岸	16 569.8	709	11 476.8	193	12 378.8	自 阿南市津峰町字新浜 105 の 2 番地 至 // 椿町字香 1 番地	//
10	日和佐港 海岸	698.2	-	488.2	-	488.2	自 海部郡日和佐町日和佐浦 455 番地地先 至 // // // 458 番地地先	//
11	浅川港海岸	1 158	-	672.9	80	752.9	自 海部郡海南町浅川字中相 21 の 2 至 // // // 字海老ヶ池 46 の 23	//
12	那佐港海岸	3 317	-	2 187	76	2 263	自 海部郡海部町那佐 28 の 2 至 // 唵町大字唵浦字那佐 341 の 1	//
合 計		70 129	13 043	42 823	5 090	60 956		

資料 県港湾課

番号	海岸名	保全延長	保全施設延長				保全区域	告示年月日
			堤防	護岸	突堤	計		
		m	m	m	m	m		
1	紀伊水道西沿岸 那賀川海岸 那賀川左岸 地区海岸	2 000	1 108.1	-	360 334	1 802.1	自 徳島県那賀郡那賀川町大字南川口標杭 1号から 至 // // 芳崎刈屋川吐出口左岸標杭まで 28日	昭和32年 2 月
2	伊島地区海岸	350	-	498.1	100	598.1	自 徳島県阿南市伊島町野屋辺 88 地先 至 // // // // 24 地先	昭和36年11月 15日
3	海部灘沿岸 唵海岸 竹ヶ島地区海岸	241.7	243.9	-	-	243.9	自 徳島県海部郡唵町金目字竹ヶ島 28 の 4 至 // // // // // 29 の 3	昭和42年 4 月 18日
4	讃岐阿波沿岸 鳴門海岸 横山地区海岸	200	-	-	-	-	自 徳島県鳴門市鳴門町三ツ石字芙蓉山下 130 の 2 至 // // // 土佐泊字大毛 246 の 9	//
合 計		279.7	1 352	498.1	794	2 644.1		

資料 県耕地課

(4) 水産庁所管

番号	海岸名	保全延長	保全施設延長				保全区域	告示年月日
			堤防	護岸	突堤	計		
		m	m	m	m	m		
1	粟田漁港 海岸	520	-	480	40	520	自 西部地区 鳴門市北灘町粟田字西傍示 293 番の 4 至 // // // 字西防波堤基部	昭和34年 7 月 30日
2	瀬戸漁港 海岸	5 440	-	3 747	360	4 107	自 東部地区 鳴門市北灘町粟田東防波堤基部 至 // // // 字大岸 82 番地	//
3	中林漁港 海岸	1 550	1 550	-	-	1 550	①堂ノ浦北泊第 1 地区 自 鳴門市瀬戸町北泊字北泊 201 番地先 至 // // // 75 番地先	//
4	椿泊漁港 海岸	5 900	-	4 116	225	4 341	②堂ノ浦北泊第 2 地区 自 鳴門市瀬戸町北泊字北泊 224 番地先 至 // // // 堂ノ浦北廻 2 の 323 の 2 番地先	//
5	伊島漁港 海岸	300	300	-	-	300	③堂ノ浦地廻地区 自 鳴門市瀬戸町字堂ノ浦地廻 2 の 68 の 2 番地先 至 // // // 埋立地 96 の 4 番地先	//
6	由岐漁港 海岸	2 585	30	2 395	160	2 585	④向地区 自 鳴門市瀬戸町字北泊 48 番地先 至 // // // 3 番地先	//
							⑤堂ノ浦阿波井地区 自 鳴門市瀬戸町堂ノ浦阿波井 9 の 2 番地先 至 // // // 33 番地先	//
							⑥阿波井小島田地区 自 鳴門市瀬戸町堂ノ浦阿波井 72 の 4 番地先 至 // // // 74 の 4 番地先	//
							自 阿南市見能林町中林字平山 73 番地先 至 // // // 東 95 番地先	//
							①高瀬地区 自 阿南市橋町椿字平松東 61 番地先 至 // // // 高瀬 9 番地先	//
							②椿川地区 自 阿南市橋町椿字須屋東 1 番地先 至 // // // 字宮の谷 26 番地	//
							③勢井地区 自 阿南市椿町椿字勢井 1 の 3 番地 至 // // // 字大勢 9 の 3 番地先	//
							④椿泊地区 自 阿南市椿町椿泊字谷の浦 1 の 2 番地先 至 // // // 東 138 の 3 番地先	//
							自 阿南市伊島町瀬戸 100 番地先 至 // // // 170 番地先	//
							①志和岐地区 自 海部郡由岐町志和岐字田井ノ浦 148 番の 1 至 // // // 番地先	//
							②由字地区 自 海部郡由岐町東由岐字由字 106 の 8 番地先 至 // // // 1 の 4 番地先	//
							③田井地区 自 海部郡由岐町田井字小野 80 の 2 番地先 至 // // // 字小川 834 の 13 番地先	//
							④木岐地区 自 海部郡由岐町木岐字カタ 37 の 2 番地先 至 // // // 39 番地先	//
							⑤権現地区 自 海部郡由岐町木岐字権現 33 の 4 番地先 至 // // // 36 の 8 番地先	//

水産庁所管(つづき)

番号	海岸名	保全延長 m	保全施設延長 m				保全区域	告示年月日
			堤防	護岸	突堤	計		
7	牟岐漁海岸	720	—	720	—	720	昭和34年7月30日	
8	碁ノ浦漁海岸	760	—	760	—	760	〃	
9	三津漁海岸	810	—	810	—	810	〃	
10	大浦漁海岸	1 740	—	1 740	—	1 740	〃	
11	楠木漁海岸	825	—	825	—	825	〃	
12	日出漁海岸	3 100	—	2 818	—	2 818	〃	
13	室漁海岸	1 210	—	931	35	966	〃	
14	撫佐漁海岸	1 790	—	1 790	—	1 790	〃	
15	亀浦漁海岸	680	—	640	40	680	〃	
16	土佐泊漁海岸	1 940	—	1 875	65	1 940	〃	
17	大瀧漁海岸	2 889	—	2 889	—	2 889	〃	
18	後戸漁海岸	900	—	900	—	900	〃	
19	小坑漁海岸	650	—	91	—	91	〃	
20	曲漁海岸	110	—	110	—	110	〃	
21	伊座利漁海岸	200	119	81	—	200	〃	
22	阿部漁海岸	255	110	145	—	255	〃	
23	恵比須漁海岸	2 470	456	1 489	525	2 470	〃	
24	羽島漁海岸	320	120	—	—	120	〃	
合計		37 664	2 685	29 352	1 450	33 487		

資料 県水産課

4. 港 湾

港湾名	種別	港 湾 区 域	設定年月日
小松島	重要港湾	徳島市沖洲町高洲北端(北緯34°4'10''東経134°35'59'')から114度1,500mの地点に引いた線,同地点から164度6,700mの地点まで引いた線と,陸岸により囲まれた海面ならびに新町川,福島川,沖洲川,勝浦川,神田瀬川,立江川各最下流の道路橋に囲まれた河川水面及び園瀬川,鉄道橋,冷田川樋門,御座船川,山城屋橋,芝生川,芝生川樋門各下流の河川水面。	昭和39年3月31日(変更)
	橋	富岡橋(アコメ)の東端から橋町橋の楠ヶ浦北端まで引いた線及び陸岸により囲まれた海面。ただし,漁港法により指定された後戸,曲,小坑及び大瀧の各漁港区域を除く。	昭和31年9月30日(変更)
折野	地方港湾	北灘三角点(426.8m)から通念島三角点(25.3m)を見透した線上1,500mの地点を中心として3,000mの半径を有する円内の海面。ただし,漁港法により指定された三津漁港の区域を除く。	〃
撫養	〃	鳴門市鳴門町水準点(4.65m)から90度2,300mの地点まで引いた線,同地点から180度4,800mの地点まで引いた線,同地点から270度に引いた線,竹島北端から270度に引いた線及び陸岸より囲まれた海面並びに撫養川最下流道路橋,最下流の河川水面。ただし,漁港法により指定された土佐泊漁港の区域を除く。	〃
富岡	〃	富岡町西路見亀崎東端から丸島,中津島,青島各頂点を経て旧那賀川右岸北端まで引いた線及び陸岸により囲まれた海面並びに岡川樋門上流側壁の内面延長線より下流の河川水面。	〃
日和佐	〃	阿瀬比鼻から大磯まで引いた線及び陸岸により囲まれた海面並びに日和佐川最下流道路橋及び奥瀧川第2樋門下流の河川水面,ただし恵比須漁港の区域を除く。	〃
今切	〃	徳島市川内町宮島相生橋左岸橋台から52度1,400mの地点を中心として1,500mの半径を有する円内の海面及び今切川三ツ合橋,鍋川宮川橋各下流の河川水面,ただし,漁港法により指定された長原漁港の区域を除く。	〃
浅川	〃	網代崎から0度に引いた線及び陸岸により囲まれた海面。	昭和28年9月30日
那佐	〃	海部郡那奥の乳崎東端を中心として900mの半径を有する円内の海面(那佐湾を含む)ただし,漁港法に基づき指定された那奥漁港の区域を除く。	〃
亀浦	〃	鳴門市鳴門町土佐泊浦字福池の三角点(99.0m)から222度700mの地点(亀浦神社西北端)を中心として400mの半径を有する円内の海面。ただし,漁港法により指定された亀浦漁港の区域を除く。	昭和35年7月27日
中島	〃	那賀川町上福井字元畷226番地の三角点(17.7m)から135度1,020mの地点(那賀川河川堤防最下流点)から90度に引いた線,同三角点から110度1,180mの地点(防波堤上)を中心として半径850mに引いた線及び陸岸により囲まれた海面並びに那賀川町中島出島樋門より下流の那賀川支出島川水面。	昭和41年8月5日(変更)
粟津	〃	粟津浦三角点(3.0m)から180度300mの地点を中心として,1,700mの半径を有する円内の海面並びに旧吉野川大津橋下流の河川水面及び撫養川樋門より上流の河川水面,ただし,漁港法の規定により指定された粟津漁港の区域を除く。	昭和41年2月15日

5. 主 要 土

(1) 土 木 助 成 お

(単位 千円)

水系および海	中小河川改修事業費	小規模改修事業費	河川局部分改良事業費	海岸侵食対策事業費	災害関連事業費	高潮対策事業費	海岸局部分改良事業費
総 数	(102 790) 677 000	241 100	139 500	50 000	36 768	35 000	29 700
園 瀬 川	13 400	—	—	—	—	—	—
勝 浦 川	15 800	—	—	—	—	—	—
海 部 川	48 640	—	—	—	—	—	—
田 宮 川	90 160	—	—	—	—	—	—
宮川内谷川	111 000	—	—	—	—	—	—
桑 野 川	132 000	—	—	—	—	—	—
飯 尾 川	54 900	—	—	—	—	—	—
旧吉野川	(96 990) 110 100	—	—	—	—	—	—
穴喰海岸	—	—	—	—	—	—	10 590
鷺 谷 川	—	—	4 500	—	—	—	—
岩屋谷川	—	—	12 600	—	—	—	—
瀬 戸 川	—	—	6 500	—	—	—	—
一の谷川	—	—	7 700	—	—	—	—
土井谷川	—	—	6 000	—	—	—	—
箸ヶ谷川	—	—	9 000	—	—	—	—
浦 上 川	—	—	5 400	—	—	—	—
新 堀 川	—	10 000	—	—	—	—	—
日和佐川	89 000	—	—	—	—	—	—
穴 喰 川	—	55 900	—	—	—	—	—
松茂海岸	—	—	—	—	—	20 000	—
内妻海岸	—	—	—	—	—	—	—
新 町 川	—	—	7 000	—	—	—	—
大里海岸	—	—	—	—	—	15 000	—
牟 岐 川	(480) 12 000	—	—	—	—	—	—
鍋 川	—	—	3 000	—	—	—	—
今 切 川	—	—	5 100	—	—	—	—
馬地海岸	—	—	—	—	—	—	4 011
日開谷川	—	12 000	—	—	—	—	—

木 費 (昭和45年度)

よ び 改 良 費 (精算額)

水系および海	中小河川改修事業費	小規模改修事業費	河川局部分改良事業費	海岸侵食対策事業費	災害関連事業費	高潮対策事業費	海岸局部分改良事業費
五 明 谷 川	—	40 000	—	—	—	—	—
指 谷 川	—	20 000	—	—	—	—	—
大 岡 川	—	10 100	—	—	—	—	—
大代谷川	—	32 000	—	—	—	—	—
盗心谷川	—	—	7 200	—	—	—	—
九 栗 谷 川	—	15 000	—	—	—	—	—
中山谷川	—	37 100	—	—	—	—	—
正宝寺川	—	8 000	—	—	—	—	—
奥 瀧 川	—	1 000	—	—	—	—	—
大 谷 川	—	—	7 500	—	—	—	—
学 島 川	—	—	9 600	—	—	—	—
明 神 川	—	—	6 200	—	—	—	—
中 村 谷 川	—	—	6 300	—	—	—	—
清 谷 川	—	—	5 200	—	—	—	—
生 名 谷 川	—	—	20 100	—	—	—	—
柿の木谷川	—	—	8 100	—	1 747	—	—
宮島江湖川	—	—	3 000	—	—	—	—
松 崎 谷 川	—	—	—	—	3 096	—	—
富 の 谷 川	—	—	—	—	7 076	—	—
栗 田 川	—	—	—	—	11 925	—	—
船 戸 谷 川	—	—	—	—	4 826	—	—
大 須 川	—	—	—	—	3 924	—	—
今津坂野海岸	—	—	—	50 000	—	—	—
牟 岐 海 岸	—	—	—	—	—	—	5 889
金 目 海 岸	—	—	—	—	—	—	5 310
高 島 海 岸	—	—	—	—	—	—	3 900

資料 県河川課 注 () 書は45年度終了額で内書。差額は次年度繰越

(2) 道路費

県営・国営	補修			改良及び新設			交通安全			災害復旧			その他		
	総額	国道	県道	総額	国道	県道	総額	国道	県道	総額	国道	県道	総額	国道	県道
総数	1 639 973	541 550	1 098 423	3 145 119	2 917 624	227 495	365 631	195 151	170 480	338 904	74 479	264 425	-	-	-
県営	1 239 423	141 000	1 098 423	244 235	16 740	227 495	273 860	103 380	170 480	338 904	74 479	264 425	-	-	-
国補内	76 770	23 000	53 770	244 235	-	-	130 829	79 200	51 629	297 247	70 650	226 597	-	-	-
県単	1 162 653	118 000	1 044 653	-	16 740	227 495	143 031	24 180	118 851	41 657	3 829	37 828	-	-	-
国営直轄	400 550	400 550	-	2 900 884	2 900 884	-	91 771	91 771	-	-	-	-	-	-	-
国負担	206 344	206 344	-	337 978	337 978	-	34 256	34 256	-	-	-	-	-	-	-
県負担	194 206	194 206	-	2 562 906	2 562 906	-	57 515	57 515	-	-	-	-	-	-	-

資料 県道路保全課

(3) 主要港湾費

(単位 千円)

港湾	港湾所要諸経費				
	総額	国直轄事業	港湾改修事業	海岸保全事業	施設整備(起債)
総数	(54 900) 2 099 900	754 000	(46 900) 786 500	217 400	(8 000) 342 000
小松島港	(8 000) 1 475 300	754 000	380 200	49 100	(8 000) 342 000
橘港	74 800	-	51 400	23 400	-
撫養港	110 900	-	-	110 900	-
栗津港	130 000	-	130 000	-	-
今切港	24 000	-	24 000	-	-
中島港	74 500	-	74 500	-	-
富岡港	(46 900) 74 500	-	(46 900) 74 500	-	-
日和佐港	67 800	-	67 800	-	-
浅川港	25 100	-	25 100	-	-
那佐港	-	-	-	-	-
折野港	43 000	-	9 000	34 000	-

注 ()は昭和44年度からの繰越額 資料 県港湾課

(4) 漁港費

(単位 千円)

漁港	漁港修築事業		漁港局部分改修事業		漁港改修事業		漁港災害復旧事業		漁港地盤変動対策事業		海岸保全事業		漁港災害復旧助成		関連道路整備事業	
	事業主体	事業費	事業主体	事業費	事業主体	事業費	事業主体	事業費	事業主体	事業費	事業主体	事業費	事業主体	事業費	事業主体	事業費
総数	-	204 700	-	-	-	85 100	-	-	-	-	-	-	54 200	-	-	21 500
牟岐漁港	県	44 700	-	-	-	-	-	-	-	-	-	-	-	-	-	-
由岐漁港	県	30 000	-	-	-	-	-	-	-	-	-	県	10 000	-	-	-
穴喰漁港	-	-	-	-	県	18 000	-	-	-	-	-	-	-	-	-	-
瀬戸漁港	-	-	-	-	-	-	-	-	-	-	-	県	18 000	-	-	-
粟田漁港	県	18 000	-	-	-	-	-	-	-	-	-	県	9 000	-	-	-
鞆奥漁港	-	-	-	-	県	22 000	-	-	-	-	-	-	-	-	-	-
椿泊漁港	県	20 000	-	-	-	-	-	-	-	-	-	県	11 200	-	-	-
中林漁港	県	20 000	-	-	-	-	-	-	-	-	-	-	-	-	-	-
伊島漁港	県	72 000	-	-	-	-	-	-	-	-	-	-	-	-	-	-
長原漁港	-	-	-	-	県	14 200	-	-	-	-	-	-	-	-	-	-
栗津漁港	-	-	-	-	-	-	-	-	-	-	-	-	-	-	-	-
出羽島漁港	-	-	-	-	-	-	-	-	-	-	-	牟岐町	6 000	-	-	-
伊座利漁港	-	-	-	-	-	-	-	-	-	-	-	-	-	-	-	-
阿部漁港	-	-	-	-	-	-	-	-	-	-	-	-	-	-	-	-
恵比須浜漁港	-	-	-	-	-	-	-	-	-	-	-	-	-	-	-	-
後戸漁港	-	-	-	-	-	-	-	-	-	-	-	-	-	-	-	-
大湯漁港	-	-	-	-	-	-	-	-	-	-	-	-	-	-	-	-
浦生田漁港	-	-	-	-	-	-	-	-	-	-	-	-	-	-	-	-
曲漁港	-	-	-	-	-	-	-	-	-	-	-	-	-	-	-	-
碁の浦漁港	-	-	-	-	-	-	-	-	-	-	-	-	-	-	-	-
柳木漁港	-	-	-	-	-	-	-	-	-	-	-	-	-	-	-	-
大浦漁港	-	-	-	-	鳴門市	11 400	-	-	-	-	-	-	-	-	-	-
日出漁港	-	-	-	-	-	-	-	-	-	-	-	-	-	-	-	-
室漁港	-	-	-	-	-	-	-	-	-	-	-	-	-	-	-	-
土佐泊漁港	-	-	-	-	鳴門市	7 500	-	-	-	-	-	-	-	-	-	-
亀浦漁港	-	-	-	-	-	-	-	-	-	-	-	-	-	-	-	-
今津漁港	-	-	-	-	県	4 500	-	-	-	-	-	-	-	-	-	-
竹ヶ島漁港	-	-	-	-	穴喰町	7 500	-	-	-	-	-	-	-	-	-	穴喰町 21 500

資料 県水産課

6. 建

築

(1) 建築主別着

工 建 築 物 (昭和45年)

(単位 平方メートル,千円)

月	総 数			国			県		
	建築物の 数	床面積の 合計	工事費の 予定額	建築物の 数	床面積の 合計	工事費の 予定額	建築物の 数	床面積の 合計	工事費の 予定額
総 数	7 373	1 218 237	36 351 427	50	14 200	504 937	51	41 106	1 796 791
昭和45年1月	459	94 300	2 721 984	—	—	—	4	2 003	44 824
2	694	95 275	2 469 899	1	106	3 270	9	2 281	67 936
3	433	72 906	2 161 779	—	—	—	3	550	17 002
4	490	113 529	3 831 408	2	2 716	122 311	—	—	—
5	442	74 836	1 964 086	3	586	23 420	2	448	13 422
6	668	107 469	3 056 764	—	—	—	1	2 132	110 000
7	811	109 456	3 063 961	23	3 498	91 478	1	26	1 710
8	577	85 907	2 462 480	1	60	2 400	9	5 208	114 741
9	661	114 647	3 621 524	3	2 628	103 166	7	5 110	164 592
10	725	117 735	4 017 340	12	4 066	137 274	6	15 546	1 048 360
11	706	111 272	3 092 754	2	178	5 118	5	2 050	57 114
12	707	120 905	3 887 448	3	362	16 500	4	5 752	157 090

市 町 村			会 社			会社でない団体			個 人		
建築物の 数	床面積の 合計	工事費の 予定額	建築物の 数	床面積の 合計	工事費の 予定額	建築物の 数	床面積の 合計	工事費の 予定額	建築物の 数	床面積の 合計	工事費の 予定額
186	97 751	3 280 393	522	244 416	6 331 508	162	84 3243	399 187	6 402	736 440	21 038 611
29	17 865	561 140	31	16 317	306 663	24	13 082	541 053	371	45 033	1 268 304
9	4 798	162 465	45	17 748	334 617	12	3 163	89 746	618	67 179	1 811 865
9	7 111	310 836	34	21 134	697 356	11	4 213	98 892	376	39 898	1 037 693
7	5 710	119 995	39	27 866	797 225	18	20 284	147 570	424	56 953	1 644 307
11	3 996	99 582	43	16 161	363 474	16	4 668	124 874	367	48 977	1 339 314
26	6 323	199 728	58	20 451	446 710	11	9 789	302 748	572	68 774	1 997 578
10	7 290	191 842	39	15 502	307 678	9	4 480	243 591	729	78 660	2 227 662
10	5 935	199 110	48	12 985	309 766	15	4 347	177 477	494	57 372	1 658 986
12	6 848	191 536	64	32 586	1 105 803	13	5 778	203 875	562	61 697	1 852 552
30	9 938	321 110	38	13 044	378 779	12	5 219	156 817	627	69 922	1 975 000
9	7 514	252 027	37	23 639	530 945	4	3 522	134 244	649	74 369	2 113 306
24	14 423	671 022	46	26 983	752 492	17	5 779	178 300	613	67 606	2 112 044

(2) 用途別着

工 建 築 物 (昭和45年)

(単位 平方メートル,千円)

月	全建築物計		居住専用建築物		居住産業併用建築物		農林水産業用建築物		鉱工業用
	床面積の 合計	工事費の 予定額	床面積の 合計	工事費の 予定額	床面積の 合計	工事費の 予定額	床面積の 合計	工事費の 予定額	床面積の 合計
昭和45年1月	1 218 237	36 351 427	517 974	15 711 607	153 374	4 727 433	77 877	2 231 522	172 162
2	94 300	2 721 984	38 632	1 128 569	7 473	231 424	2 100	39 157	9 256
3	95 275	2 469 899	46 290	1 307 282	13 900	434 548	3 237	61 867	8 819
4	72 906	2 161 779	25 647	741 632	7 811	230 105	3 825	83 417	11 567
5	113 529	3 831 408	35 409	1 084 296	16 876	475 785	19 976	1 101 671	21 984
6	74 836	1 964 086	27 670	830 539	13 645	422 865	6 405	128 180	11 457
7	107 469	3 056 764	41 046	1 237 628	19 716	633 937	7 706	138 127	14 459
8	109 456	3 063 961	56 156	1 669 562	15 008	429 474	2 019	41 513	16 299
9	85 907	2 462 480	40 938	1 242 796	12 337	386 231	5 099	87 508	10 442
10	114 647	3 621 524	53 938	1 760 206	12 161	359 372	3 622	86 313	14 421
11	117 735	4 017 340	47 761	1 399 573	13 057	418 794	10 448	202 487	8 830
12	111 272	3 092 754	54 395	1 729 437	12 484	400 546	4 412	78 410	22 716
12	120 905	3 887 448	50 092	1 580 087	8 906	304 352	9 028	182 872	21 912

建築物	商業用建築物		公益事業用建築物		サービス業用建築物		公務文教用建物		そ の 他	
	工事費の 予定額	床面積の 合計	工事費の 予定額	床面積の 合計	工事費の 予定額	床面積の 合計	工事費の 予定額	床面積の 合計	工事費の 予定額	床面積の 合計
3 103 718	93 166	2 911 836	34 264	956 658	60 871	2 569 227	106 320	4 084 206	2 229	55 220
134 626	8 171	183 596	2 486	21 102	9 962	491 259	16 220	492 251	—	—
110 648	5 205	101 485	7 376	122 600	3 409	107 516	7 039	223 953	—	—
217 430	5 076	94 236	527	7 827	10 339	458 948	8 114	328 184	—	—
456 056	8 855	403 805	3 223	49 846	2 781	126 932	4 425	132 967	—	—
210 789	3 991	90 701	3 176	53 063	2 958	92 321	5 289	131 768	245	3 860
198 544	12 350	361 825	634	10 747	6 502	305 548	3 516	132 728	1 540	37 680
306 817	5 985	200 710	4 257	105 419	6 207	219 963	3 525	90 503	—	—
193 933	6 179	147 393	740	11 786	2 271	76 106	7 869	314 997	32	1 730
257 650	14 443	609 263	1 687	52 375	3 183	123 588	11 192	372 757	—	—
167 689	5 750	161 520	1 172	38 797	6 885	287 903	23 547	1 331 427	285	9 150
378 500	8 473	235 038	135	1 540	659	8 146	7 998	261 137	—	—
471 036	8 688	322 264	8 851	481 556	5 715	270 947	7 586	271 534	127	2 800

(3) 構造別着工

(単位 平方メートル,千円)

月	総計		木造		鉄筋鉄骨コンクリート造	
	床面積の合計	工事費額	床面積の合計	工事費額	床面積の合計	工事費額
総数	1 218 237	36 351 427	415 635	11 321 966	42 511	2 007 310
昭和45年1月	94 300	2 721 984	26 270	676 634	441	5 070
2	95 275	2 469 899	41 983	1 066 573	0	0
3	72 906	2 161 779	23 102	591 517	7 534	372 675
4	113 529	3 831 408	25 085	670 354	2 530	86 441
5	74 836	1 964 086	21 686	567 358	552	23 445
6	107 469	3 056 764	34 302	919 064	2 452	53 820
7	109 456	3 063 961	48 502	1 336 095	4 185	134 654
8	85 907	2 462 480	36 680	1 038 115	484	21 035
9	114 647	3 621 524	33 647	961 463	3 062	113 189
10	117 735	4 017 340	41 904	1 139 178	18 506	1 104 377
11	111 272	3 092 754	44 619	1 253 552	427	16 126
12	120 905	3 887 448	37 855	1 102 063	2 338	76 478

建築物 (昭和45年)

鉄筋コンクリート造		鉄骨造		コンクリートブロック造		その他	
床面積の合計	工事費額	床面積の合計	工事費額	床面積の合計	工事費額	床面積の合計	工事費額
377 897	15 251 510	348 393	6 861 546	27 108	703 099	6 692	205 996
35 655	1 424 511	28 612	543 084	3 322	72 685	0	0
24 678	895 090	26 036	432 397	2 472	73 139	106	2 700
18 454	736 195	22 207	424 173	1 351	30 149	257	7 070
43 083	2 237 104	41 543	797 327	1 177	36 282	111	3 900
25 588	849 006	24 877	479 339	2 081	43 488	52	1 450
33 543	1 327 514	33 330	659 026	2 859	66 940	983	30 400
22 208	816 308	29 113	632 773	2 546	64 045	2 902	80 086
23 876	880 303	23 474	479 677	1 158	34 562	235	8 788
48 865	1 942 236	26 775	543 814	1 974	47 366	324	13 456
27 398	1 103 031	25 869	564 546	3 675	92 028	383	14 180
26 577	1 062 900	36 644	669 432	2 363	69 448	642	21 296
47 972	1 977 312	29 913	635 958	2 130	72 967	697	22 670

(4) 新設種類別

(単位 平方メートル,戸)

月	総計				専用住			
	一戸建・長屋建		共同		一戸建・長屋建		共同	
	戸数	床面積の合計	戸数	床面積の合計	戸数	床面積の合計	戸数	床面積の合計
総数	5 916	542 955	1 520	72 541	4 992	413 438	1 401	
昭和45年1月	407	33 646	215	9 355	358	26 369	215	
2	604	55 539	82	3 320	520	42 313	74	
3	317	28 250	51	2 115	265	21 566	46	
4	347	36 369	147	8 671	271	24 687	129	
5	295	29 832	141	6 185	225	18 985	136	
6	582	50 851	145	7 978	467	35 417	92	
7	684	63 819	22	1 377	592	50 364	22	
8	531	45 181	59	2 914	448	35 366	57	
9	462	43 615	193	10 012	393	33 096	193	
10	560	50 479	163	7 021	470	38 921	150	
11	582	55 411	166	6 822	500	44 502	151	
12	545	49 963	136	6 771	483	41 852	136	

着工住宅 (昭和45年)

宅	併用住宅				その他				
	一戸建・長屋建		共同		一戸建・長屋建		共同		
	床面積の合計	戸数	床面積の合計	戸数	床面積の合計	戸数	床面積の合計	戸数	
	63 663	922	129 386	119	8 878	2	131	0	0
	9 355	49	7 277	0	0	0	0	0	0
	3 048	84	13 226	8	272	0	0	0	0
	1 536	52	6 684	5	579	0	0	0	0
	6 476	76	11 682	18	2 195	—	—	—	—
	5 998	70	10 847	5	187	—	—	—	—
	3 638	114	15 366	53	4 340	1	68	—	—
	1 377	92	13 455	—	—	—	—	—	—
	2 810	83	9 815	2	104	—	—	—	—
	10 012	68	10 456	0	0	1	63	0	0
	6 478	90	11 558	13	543	0	0	0	0
	6 164	82	10 909	15	658	0	0	0	0
	6 771	62	8 111	0	0	0	0	0	0

(5) 新設利用関係別着工住宅(昭和45年)

(単位 戸,平方メートル)

月	総 数		持 家		貸 家		給与住宅		そ の 他	
	戸 数	床面積 の合計	戸 数	床面積 の合計	戸 数	床面積 の合計	戸 数	床面積 の合計	戸 数	床面積 の合計
総 数	7 436	615 496	4 724	480 069	2 325	107 083	270	20 755	117	7 589
昭和45年1月	622	43 001	267	28 256	339	14 089	16	656	0	0
2	686	58 859	482	46 847	172	8 049	26	3 645	6	318
3	368	30 365	241	24 640	109	4 241	18	1 484	0	0
4	494	45 040	292	32 773	199	11 125	3	1 142	—	—
5	436	36 017	220	25 748	172	6 548	24	2 159	20	1 562
6	727	58 829	422	43 846	252	12 088	46	2 538	7	357
7	706	65 196	593	58 592	103	4 817	4	1 123	6	664
8	590	48 095	371	38 393	204	8 754	5	239	10	709
9	655	53 627	397	39 365	201	10 654	4	977	53	2 631
10	723	57 500	478	46 404	203	8 561	42	2 535	0	0
11	748	62 233	498	48 865	171	8 954	64	3 066	15	1 348
12	681	56 734	463	46 340	200	9 203	18	1 191	0	0

(6) 市町村別新設住宅戸数(昭和45年)

(単位 戸)

市 町 村	戸 数	市 町 村	戸 数	市 町 村	戸 数
総 数	7 330	海部郡 由岐町	32	麻植郡 山川町	66
徳島市	3 222	日和佐町	36	美郷村	5
鳴門市	686	牟岐町	72	木屋平村	0
小松島市	540	海南町	16	美馬郡 脇町	82
阿南市	651	海部町	14	美馬町	28
勝浦郡 勝浦町	37	宍喰町	31	半田町	33
上勝町	1	板野郡 松茂町	69	貞光町	35
名東郡 佐那河内村	13	北島町	114	一宇村	4
名西郡 石井町	162	藍住町	137	穴吹町	35
神山町	16	板野町	63	三好郡 三野町	11
那賀郡 那賀川町	67	上板町	65	三好町	12
羽ノ浦町	66	吉野町	76	池田町	163
鷺敷町	9	土成町	27	山城町	7
相生町	5	阿波郡 市場町	68	井川町	23
上那賀町	2	阿波町	66	三加茂町	21
木沢村	0	麻植郡 鳴島町	401	東祖谷山村	1
木頭村	3	川島町	37	西祖谷山村	0

11. 電気・ガス・水道

1. 電 気

(1) 徳島県における発電実績 (昭和45年度)

(単位 キロワットアワー)

年・月	水 力			火 力
	四 国 電 力	徳 島 県 営	美 馬 水 力	
昭和45年度	766 106 470	309 872 590	16 337 700	2 418 804 800
昭和45年 4月	78 682 740	5 865 240	1 867 700	207 560 600
5	78 838 010	31 786 900	1 667 200	164 666 500
6	74 072 970	43 954 050	1 492 600	159 961 600
7	89 440 970	42 382 700	1 803 300	168 194 300
8	82 762 860	43 374 150	1 402 900	185 471 000
9	78 479 990	35 037 450	1 860 700	175 106 400
10	75 943 730	40 864 600	1 873 200	168 295 700
11	45 648 620	19 064 700	1 285 400	238 984 700
12	53 161 100	20 953 400	1 469 900	238 147 900
昭和46年 1月	30 312 780	8 826 150	818 100	246 166 400
2	31 574 680	8 288 150	172 400	227 479 400
3	47 188 020	9 475 100	624 300	238 770 300

(2) 火力発電設備概要 (昭和46.3.31現在)

所 名	場 所	事 業 所 の 内 容	
新徳島発電所	徳島県	所 属	四国電力株式会社
		認可出力	345 000 KW
		認可年月日	昭38.7.29 125 000 KW 昭44.1.10 220 000 KW
		発電機	1 台
		容量	160 000 KVA
		電 圧	15 KV
		周波数	60 HZ
調相機容量	—		

資料 四国電力徳島支店

(3) 県内水力発電の状況 (昭和45年度)

発電所名	所 属	水 系 河 川 名	使用水量 (m ³ /S)		出 力 (KW)	
			最 大	常 時	最 大	常 時
総 数					249 332	64 567.5
坂 州	徳島県	那賀川水系 坂州木頭川	6.3	0.83	2 400	140
日 野 谷	"	" 那賀川及古屋川	60.0	18.78	61 000	18 700
川 口	"	" 那賀川及赤松川	70.0	22.47	11 700	3 900
広 野	四国電力	" 坂州木頭川外 15	14.3	1.84	35 000	2 100
白 川	"	吉野川水系 白川谷川	0.612	0.417	400	275
伊 予 川	"	" 伊予川及相川谷	17.35	3.00	6 000	1 096
祖 谷	"	" 祖谷川外 10	3.70	0.837	6 300	1 055
高 野	"	" 祖谷川外 3	8.80	1.986	5 200	548
一 宇	"	" 祖谷川及若宮谷	9.46	2.474	8 000	1 584
出 合	"	" 祖谷川	9.461	2.987	9 100	2 953
三 繩	"	" "	14.60	3.95	7 000	1 700
松尾川第1	"	" 祖谷川及松尾川	6.30	3.74	20 000	11 500
松尾川第2	"	" "	6.30	3.74	20 500	12 300
切 越	"	" 貞光川	2.78	0.94	4 000	1 350
吉 良	美馬水力	" 祖谷川及松尾川	3.80	1.22	2 700	880
口 山	四国電力	" 穴吹川	3.34	1.95	1 220	720
神 通	"	" 鮎喰川及矢治川	0.252	0.125	400	200
神 領	"	" 鮎喰川及野間谷川	0.111	0.0834	222	106.5
名 頃	"	" 祖谷川	3.50	0.98	1 300	190
府 能	"	園瀬川水系 園瀬川	0.139	0.056	300	120
谷 口	"	勝浦川水系 勝浦川	0.3	0.3	90	90
蔭 平	"	那賀川水系 那賀川	60.0	8.84	46 500	3 000

資料 県河川課

(4) 水系別包蔵

(単位 出力KW 発電力量MWH)

水系	包蔵水力			既開			
	地点	最大出力	常時出力	発電力量	地点	最大出力	常時出力
総数	40	821 582	173 071	2 713 204	22	249 332	64 568
吉野川水系	21	378 942	89 501	1 337 519	15	92 342	36 518
園瀬川	1	300	120	1 030	1	300	120
勝浦川	3	13 890	1 890	76 499	1	90	90
那賀川	12	403 450	76 960	1 201 195	5	156 600	27 840
海部川	3	25 000	4 600	96 961	—	—	—

資料 県河川課 注1. 既開発は事業用を全部、自家用は100KW以上を集計した。

(5) 事業所数および

営業所	B級以上営業店数	C級営業店数	営業区域
徳島営業所	徳島営業所	9	徳島市(丈六町, 多家良町, 飯谷町, 八多町を除く); 鳴門市大麻町(一部); 板野郡松茂町, 北島町, 藍住町, 板野町, 上板町(一部); 名東郡佐那河内村; 名西郡神山町, 石井町(大部)
	鳴島営業所	3	麻植郡鳴島町, 川島町; 板野郡吉野町, 土成町, 上板町(大部); 阿波郡市場町; 名西郡石井町(一部); 香川県大川郡白鳥町(一部)
	鳴門営業所	1	鳴門市(大麻町一部を除く)
	小松島営業所	2	小松島市; 勝浦郡勝浦町, 上勝町; 徳島市丈六町, 多家良町, 飯谷町, 八多町; 那賀郡那賀川町(一部)
池田営業所	池田営業所	9	三好郡池田町, 山城町, 東祖谷山村, 西祖谷山村(大部), 三好町, 三野町, 三加茂町, 井川町; 美馬郡脇町(一部), 美馬町, 半田町, 貞光町, 一字村
	脇町営業所	4	美馬郡脇町(大部), 穴吹町; 麻植郡木屋平村, 美郷村, 山川町, 阿波郡阿波町
阿南営業所	阿南営業所	11	阿南市(福井町一部を除く); 那賀郡鷺敷町, 相生町, 上那賀町, 木頭村, 木沢村, 那賀川町(大部), 羽ノ浦町
	牟岐営業所	4	海部郡牟岐町, 海南町, 海部町, 実喰町, 由岐町, 日和佐町; 阿南市福井町(一部)

(6) 営業所別電力

営業所	電力計				電
	契約口数	灯個数	KW数	使用電力量	
総数	300 943	—	592 620	1 608 999	250 357
徳島営業所	121 164	—	295 649	874 498	101 672
鳴島営業所	30 088	—	36 438	71 731	22 208
鳴門営業所	20 729	—	44 105	99 788	17 573
小松島営業所	21 719	—	39 598	73 385	17 447
池田営業所	36 190	—	31 758	57 164	31 938
脇町営業所	22 808	—	27 477	48 499	18 034
阿南営業所	34 284	—	103 811	358 465	29 183
牟岐営業所	13 961	—	13 784	25 469	12 302

資料 四国電力(株)徳島支店

水力一覧表(昭和46.3.31現在)

発電力量	工事中				未開			
	地点	最大出力	常時出力	発電力量	地点	最大出力	常時出力	発電力量
1 172 583	—	—	—	—	18	572 250	108 503	1 540 621
517 210	—	—	—	—	6	286 600	52 983	820 309
1 030	—	—	—	—	0	0	0	0
700	—	—	—	—	2	13 800	1 800	75 799
653 643	—	—	—	—	7	246 850	49 120	547 552
—	—	—	—	—	3	25 000	4 600	96 961

2. 未開発・工事中は純増方式による。すなわち工事中または計画地点に影響を与える場合、増加分のみを計上した。

営業区域(昭和46.3.31現在)

電力所別	発電所数	変電所数	開閉所数
池田電力所	6	23	
小松島電力所	12	2	

消費状況(昭和46.3.31現在)

灯			電力		
灯個数	KW数	使用電力量	契約口数	KW数	使用電力量
—	—	—	—	—	—
—	65 174	342 421	50 586	527 446	1 266 577
—	35 638	158 636	19 492	260 011	715 862
—	4 009	29 335	7 880	32 429	42 396
—	4 854	25 454	3 156	39 251	74 334
—	3 522	22 718	4 272	36 076	50 667
—	5 623	33 755	4 252	26 135	23 409
—	3 409	20 589	4 774	24 068	27 909
—	5 957	37 332	5 101	97 854	321 133
—	2 162	14 602	1 659	11 622	10 867

(7) 月別電灯，電力

供給種			昭和45年 4月	5月	6月	7月	8月	9月	
電 灯	計	契約口数	242 749	243 572	244 170	244 821	245 300	246 384	
		契約KW	58 046	58 281	59 103	60 425	61 242	62 398	
	定額	契約口数	18 199	18 228	18 235	18 236	18 401	18 418	
		契約口数	212 040	212 827	213 339	213 748	214 360	214 636	
	大口	契約口数	10 101	10 134	10 320	10 612	10 771	10 978	
		契約KW	57 739	57 934	58 735	60 029	60 845	61 833	
	臨時	契約口数	2 409	2 383	2 276	2 225	1 768	2 352	
		契約KW	307	347	368	396	397	565	
	電 力	計	契約口数	45 682	45 845	46 174	46 774	47 376	47 735
			KW	473 783	471 943	478 538	487 021	494 353	500 589
業務用		契約口数	316	321	323	329	331	335	
		KW	32 569	32 894	33 486	34 883	35 144	35 828	
小 (50KW未満)		契約口数	20 203	20 362	20 527	20 687	20 852	20 976	
		KW	124 207	125 131	126 364	127 708	129 290	131 039	
小 (50KW以上)		契約口数	606	610	621	627	632	646	
		KW	70 944	71 636	73 607	74 445	74 871	76 038	
大口		契約口数	49	47	46	46	46	46	
		KW	180 730	177 530	177 930	179 800	180 900	182 100	
臨時	契約口数	4 411	4 361	4 360	4 186	4 364	4 452		
	KW	27 076	26 109	26 184	28 114	31 331	32 277		
農事用	契約口数	9 667	9 673	9 757	10 275	10 388	10 424		
	KW	26 649	26 878	28 941	29 714	29 903	30 015		
その他	契約口数	10 430	10 471	10 540	10 624	10 763	10 856		
	KW	11 608	11 765	12 026	12 357	12 914	13 292		

需要状況 (昭和45年度)

10月	11月	12月	昭和46年 1月	2月	3月	合計
246 981	247 661	248 222	248 968	249 632	250 357	2 958 817
63 222	64 044	64 377	64 844	65 009	65 174	746 165
18 466	18 461	18 471	18 486	18 384	18 448	220 433
215 142	215 535	215 898	216 444	217 108	217 468	2 578 545
11 140	11 295	11 356	11 447	11 460	11 479	131 093
62 775	63 578	63 853	64 327	64 452	64 613	740 713
2 233	2 370	2 497	2 591	2 680	2 962	28 746
447	466	524	517	557	561	5 452
48 068	48 399	48 936	49 751	50 246	50 586	575 572
500 835	500 984	506 149	515 026	521 038	527 446	5 977 705
341	343	350	356	356	364	4 065
36 473	36 610	37 822	39 414	38 627	39 577	433 327
21 093	21 227	21 376	21 547	21 641	21 736	252 227
131 826	133 175	134 283	135 926	137 395	138 241	1 574 585
659	669	674	686	693	702	7 825
77 285	79 120	80 390	82 125	83 441	85 947	929 850
45	43	43	43	43	43	540
180 120	180 170	180 070	181 420	184 220	185 270	2 170 260
4 844	4 927	5 031	5 156	5 276	5 319	56 687
33 571	29 884	30 683	31 550	31 835	32 286	360 900
10 108	10 061	10 035	10 010	9 954	9 952	120 304
27 835	27 818	27 826	27 782	27 685	27 718	338 764
10 978	11 129	11 427	11 953	12 283	12 470	133 924
13 725	14 206	15 075	16 809	17 835	18 407	170 019

(8) 水力発電所設備 (昭和46.3.31現在)

発電所	主河川名	出力		45年度 発電電力量	発電機		
		最大	常時		容量	電圧	周波数
		KW	KW	KWH	KVA	KV	∞
総数		249 732	64 821	1 092 316 760	291 555		
白川	吉野川水系 白川	400	275	3 404 860	650×1	3.3	60
伊予川	伊予川	6 000	1 000	16 355 300	3 750×2		
名頃	祖谷川	1 300	190	4 389 200	1 400×1		
祖谷	祖谷川	6 300	1 100	36 175 100	4 375×2		
高野	高野川	5 200	550	24 439 800	5 800×1	6.6	
一宇	一宇川	8 400	1 800	45 175 300	5 250×2		
出合	出合川	9 100	3 040	57 850 000	3 800×1 4 200×2		
三繩	三繩川	7 000	1 700	33 277 500	7 500×1		
松尾川第一	松尾川	20 000	11 500	125 445 700	24 000×1	11.0	
松尾川第二	松尾川	20 500	12 300	133 291 600	24 000×1		
切越	真光川	4 000	1 350	25 159 100	2 500×2	3.3	
山口	穴吹川	1 220	720	8 868 100	1 000×2		
神通	鮎喰川水系 神通谷川	400	200	2 229 690	450×1		
神領	野間川	222	166	1 542 800	380×1	6.6	
府能	園瀬川水系 奥川	300	120	1 427 200	375×1	3.5	
谷口	勝浦川水系 勝浦川	90	90	797 220	100×1	3.3	
広野	那賀川水系 坂州木頭川	35 000	2 100	123 177 000	38 000×1	11.0	
蔭平	那賀川	46 500	3 000	123 101 000	51 000×1	13.8	
四国電力計		171 932	41 201	766 106 470	199 555		
坂州	那賀川水系 木頭川	2 400	140	8 268 390	1 500×2	3.3	
日野谷	那賀川	61 000	18 700	250 798 000	24 000×3	11.0	
川口	那賀川	11 700	3 900	50 806 200	7 000×2	6.6	
吉良	吉野川水系 真光川	2 700	880	16 337 700	3 000×1	3.3	
他社,公営計		77 800	23 620	326 210 290	92 000		

注 周波数は全所とも60∞ 資料 四国電力徳島支店

(9) 変電設備 (昭和46.3.31現在)

変電所	出力	変圧器							
		容量	相	周波数	電圧		結線方法	個数	
					一次	二次		常用	予備
計(連係用)	499 000(242 000)	499 000(242 000)						49(3)	3(0)
池田	7 500	7 500×1	3	60	66	6.6	△△	1	0
貞光	6 000	3 000×2	"	"	"	"	"	2	"
林	12 000	3 000×4	"	"	"	"	"	4	"
山川	7 500	7 500×1	"	"	"	"	"	1	"
切幡敷	4 000	2 000×2	"	"	"	"	"	2	"
敷地	9 000	3 000×3	1	"	"	"	"	3	"
(連係用)	2 000	2 000×1	3	"	"	22	"	1	"
国府	10 000	10 000×1	"	"	"	6.6	△△△	1	2 000KVA×1 6 000KVA×1
(連係用)	240 000	120 000×2	"	"	187	66	"	2	0
今切	10 000	10 000×2	"	"	66	6.6	"	1	"
応神	17 500	7 500×1 10 000×1	"	"	"	"	△△ △△△	1・1	"
鳴門	15 000	7 500×2	"	"	"	"	△△	2	"
撫養	10 500	7 500×1 3 000×1	"	"	"	"	△△△ △△	1・1	"
幸町	15 000	15 000×1	"	"	"	"	△△△	1	"
田宮	25 000	7 500×2 10 000×1	"	"	"	"	△△ △△△	2・1	"
徳島	25 000	7 500×2 10 000×1	"	"	"	"	"	2・1	"
末広	7 500	7 500×1	"	"	"	"	△△	1	"
平賀	10 000	10 000×1	"	"	"	"	△△△	1	"
小松島	15 000	7 500×2	"	"	"	"	"	2	"
赤石	10 000	10 000×1	"	"	"	"	△△△	1	"
桑野	10 500	7 500×1 3 000×1	"	"	"	"	"	2	"
平島	11 500	2 000×2 7 500×1	"	"	"	"	"	3	"
上板	6 000	3 000×2	"	"	"	"	△△	2	"
日和佐	2 000	2 000×1	"	"	"	"	"	1	"
海南	3 000	3 000×1	"	"	"	"	△△	1	"
日野	3 000	1 000×3	"	"	20	"	"	3	1 000KVA×1
牟岐	4 500	4 500×1	"	"	66	"	"	1	0

資料 四国電力徳島支店

2. ガス

(1) ガス設備および配ガス状況 (昭和45年)

種類	発生(窯)		ガス留		配ガス				
	炉数	1日当たり原料油処理能力	1日当たり製造能力	基数	容量	区域	戸数	1戸1日当たり平均	1戸1日当たり最大
オイルガス発生装置	3	82	110 000	2	11 300	徳島市	14 319	1.85	130

(2) ガス発生量および用途別供給状況 (昭和43~45年)

(単位 立方メートル)

年次	総発生量	用途別供給					
		総量	工業用	医療用	商業用	家庭用	公用
43年	7 905 080	7 342 619	0	1 119 617	2 598 227	3 416 502	208 273
44年	8 729 330	8 510 609	0	1 344 672	3 174 453	3 812 768	178 716
45年	10 080 240	9 768 000	0	1 347 672	3 050 000	5 190 000	180 328

資料 四国ガス徳島支店

(2) 簡 易

水 道 (昭和46.3.31現在)

番号	事業主体名 (a)		竣工年月 (b)	計 画		給 水 現 在		計 画 給 水 量 (f)	原水の種 別 (g)	浄水施設の種 別 (h)	配 水 方 式 (i)
	市町村	地 区		給水人口 (c)	現在人口 (d)	給水人口 (e)	給水量 (m ³ /日)				
合計	156			140 650	128 391	110 837	24 349.5		伏 59 簡 27 自 106 深 23 急 2 浅 12 緩 16 表 45 沈 1 湧 16 濁 110 河 3 地 1		
1	徳島市	宮	31.12	2 000	1 226	1 004	240	伏		自	
2	"	下 町	39. 2	1 500	1 519	1 428	281	"		"	
3	"	入 田	41. 2	1 000	1 198	686	174	"		"	
4	"	西 黒 田	31. 4	700	257	257	84	深		ポ	
5	"	上八万町川地	34.12	150	136	136	22	伏		自	
6	"	丈 六 町	39. 9	120	115	115	18	"		"	
7	"	八万町長谷	35.10	130	121	121	19	"		"	
8	"	飯谷町日浦	36. 9	150	136	136	22	湧 2 簡 3		"	
9	"	名東町三丁目	36. 8	400	400	369	60	伏		ポ	
10	"	名東町三丁目大	36. 8	150	123	123	22	"		"	
11	"	名東町二丁目	36. 5	300	267	267	45	"		"	
12	"	上八万町星河内	36.12	350	210	210	52	"		自	
13	"	名東町一丁目	37. 5	550	430	400	82	"		ポ	
14	"	入田町笠木	37.12	350	320	320	52	深		"	
15	"	丈六町門前	37.12	200	200	200	30	伏		"	
16	"	入田町西月ノ宮	37.12	120	116	116	18	"		"	
17	"	入田町先代	38. 6	330	298	298	49	"		自	
18	"	多家良町金谷	38. 6	250	244	244	37	表 簡 3		"	
19	"	上八万町中央	39. 8	800	780	750	120	伏		"	
20	"	上八万町日比宇	38. 9	300	250	230	45	"		"	
21	"	飯谷町長柱	38.10	300	290	285	45	湧 簡 3		"	
22	"	上八万町花房	39. 3	250	215	215	37	伏		"	
23	"	上八万町西地	40. 3	200	192	192	30	"		"	
24	"	国府町和田西	36. 5	350	270	270	52	"		ポ	
25	"	国府町観音寺	34. 4	150	148	148	22	深		"	

メーター整備状況		水道料金		専 従 職 員 数 (n)	技 術 管 理 者		実 績 1 日 最 大 給 水 量 (q)	実 績 年 間 給 水 量 (r)	実 績 年 間 有 収 水 量 (s)	給 水 状 況 (t)	水 質 検 査 実 施 機 関 (u)	経 営 の 種 類 (v)
親メーター (j)	各戸メーター (k)	年間収入 (l)	10 m ³ 当り (m)		有 資 格 者 数 (o)	専 兼 任 別 (p)						
有 63	有 101					兼 3				良 146	保 152	公 100
無 93	無 55					併 60				質 不 良 3	自 己 4	組 56
		116 146		65	30	無 3	22 891	6 628 695	4 800 144	質 不 足 2		
有	有	1 179	210	0	0	兼	487	83 193	40 575	良	自 己	公
"	"	1 944	210	2	2	"	917	135 426	63 261	"	"	"
"	"	993	260	0	0	"	310	51 272	30 250	"	"	"
"	"	387	210	0	0	"	70	12 979	11 679	"	"	"
"	"	47	100	1	0	無	22 推	5 940 推	4 750	"	保	組
"	"											
無	無	40	100	0	0	"	18	5 030	4 020	"	"	"
有	有	41	100	0	0	"	19	4 850	4 120	"	"	"
無	無	47	100	0	0	不 要	22	3 940	4 750	"	"	"
"	"	122	95	0	0	無	60	16 130	12 900	"	"	"
"	"	64	150	0	0	"	22	5 360	4 280	"	"	"
"	"											
有	有	85	100	0	0	"	45	10 690	8 530	"	"	"
無	無	73	100	0	0	"	52	9 190	7 350	"	"	"
有	有	210	150	0	0	"	82	17 520	14 010	"	"	"
無	無	110	100	0	0	"	52	12 840	10 910	"	"	"
"	"	74	100	0	0	"	30	8 760	7 440	"	"	"
"	"											
"	"	47	110	0	0	"	18	5 080	4 310	"	"	"
"	"	143	130	0	0	"	49	11 960	9 560	"	"	"
"	"	83	100	0	0	不 要	37	9 790	8 320	"	"	"
有	有	341	130	0	0	無	120	32 850	26 280	"	"	"
"	"	120	150	0	0	"	45	10 070	8 050	"	"	"
"	"											
無	無	106	100	0	0	不 要	45	12 480	10 600	"	"	"
"	"	112	150	0	0	無	37	9 410	7 520	"	"	"
有	有	47	70	0	0	"	30	8 390	6 710	"	"	"
無	無	138	150	0	0	"	52	10 840	9 210	"	"	"
"	"	83	160	0	0	"	22	6 450	5 160	"	"	"

資料 県公衆衛生課

(2) 簡 易

水 道(つづき)

番号	事業主体名 (a)		竣工年月 (b)	計画 給水人口 (c)	給水区域 区内人口 (d)	現在 給水人口 (e)	計画 給水量 (f)	原水の 種別 (g)	浄水施 設の 種別 (h)	配水 方式 (i)
	市町村	地区								
				人	人	人	m ³ /日			
26	〃	国府町西矢野	34.11	230	198	198	34	伏		ポ
27	〃	国府町延命	35.10	400	328	328	60	深		〃
28	〃	国府町府中	36.1	120	122	112	18	伏		〃
29	〃	国府町中東	36.3	200	180	180	30	深		〃
30	〃	国府町中北	37.4	150	121	121	22	〃		〃
31	徳島市	国府町矢野	37.4	300	249	248	45	〃		〃
32	〃	国府町田淵西	37.5	250	189	189	37	伏		〃
33	〃	国府町川原田	37.5	300	216	216	45	深		〃
34	〃	国府町実谷	37.7	230	171	171	34	伏		〃
35	〃	国府町栄町西	37.7	200	158	158	30	深		〃
36	〃	国府町高輪	38.5	150	135	135	22	〃		〃
37	〃	国府町池尻	38.5	300	193	193	45	〃		〃
38	〃	国府町中早淵	41.1	200	121	121	30	〃		〃
39	〃	国府町井戸南	36.4	600	464	464	90	〃		〃
40	〃	国府町早淵	36.5	250	256	256	37	〃		〃
41	〃	国府町和田東	36.5	700	630	630	105	深		〃
42	〃	国府町観音寺中央	36.11	500	409	409	75	伏		〃
43	〃	国府町府中松原	37.2	300	210	210	45	〃		〃
44	〃	国府町芝原西沢	37.4	200	160	160	30	深		〃
45	〃	国府町国府団地	41.4	110	111	111	16	伏		〃
46	〃	国府町第2西黒田	43.5	150	140	139	22	浅		〃
47	〃	池尻団地	44.10	170	129	129	40	伏		〃
48	阿南市	大野	33.3	3 000	3 000	2 590	470	〃		〃
49	〃	長生	31.3	1 000	1 000	882	120	〃		自
50	〃	桑野	26.3	1 000	1 000	743	100	〃		〃
51	〃	上中	36.7	2 000	1 900	1 840	320	〃		ポ
52	〃	新野	36.7	500	500	492	100	〃		〃
53	〃	伊島	30.3	900	800	396	72	深		自
54	〃	大井	43.3	250	200	130	52	伏		〃
55	勝浦町	西岡	30.3.31	800	260	132	96	湧		〃

メーター整備状況		水道料金		専従 職員数 (n)	技術管理者		実績1日 最大 給水量 (q)	実績年間 給水量 (r)	実績年間 有収水量 (s)	給水 状況 (t)	水質検査 実施 機関 (u)	経営の 種類 (v)
親メーター (j)	各戸メーター (k)	年間収入 (l)	10m ³ 当り (m)		資格 者 (o)	専任 別 (p)						
		千円	円	人	人	m ³		m ³	m ³			
無	無	67	100	0	0	無	34	推 7 920	推 6 730	良	保	組
〃	〃	172	150	0	0	〃	60	〃 14 340	〃 11 470	〃	〃	〃
〃	〃	59	150	0	0	〃	18	〃 4 890	〃 3 910	〃	〃	〃
〃	〃	95	150	0	0	〃	30	〃 7 880	〃 6 300	〃	〃	〃
〃	〃	35	150	0	0	〃	22	〃 4 850	〃 4 120	〃	〃	〃
〃	〃	84	100	0	0	〃	45	〃 9 960	〃 8 460	〃	〃	〃
〃	〃	105	150	0	0	〃	37	〃 8 240	〃 7 000	〃	〃	〃
〃	〃	97	150	0	0	〃	45	〃 8 660	〃 7 360	〃	〃	〃
〃	〃	116	200	0	0	〃	34	〃 6 860	〃 5 380	〃	〃	〃
〃	〃	97	150	0	0	〃	30	〃 8 100	〃 6 480	〃	〃	〃
〃	〃	71	150	0	0	〃	22	〃 5 910	〃 4 720	〃	〃	〃
有	有	54	100	0	0	〃	45	〃 8 430	〃 6 740	〃	〃	〃
無	無	97	200	0	0	〃	30	〃 8 100	〃 6 480	〃	〃	〃
〃	〃	474	300	0	0	〃	90	〃 18 610	〃 15 810	〃	〃	〃
〃	〃	129	150	0	0	〃	37	〃 10 740	〃 8 590	〃	〃	〃
〃	〃	331	150	0	0	〃	105	〃 27 590	〃 22 070	〃	〃	〃
〃	〃	222	160	0	0	〃	75	〃 16 380	〃 13 920	〃	〃	〃
〃	〃	87	125	0	0	〃	45	〃 8 780	〃 7 020	〃	〃	〃
〃	〃	81	150	0	0	〃	30	〃 6 420	〃 5 450	〃	〃	〃
〃	〃	74	180	0	0	〃	16	〃 4 850	〃 4 120	〃	〃	〃
〃	〃	42	100	0	0	〃	22	〃 6 420	〃 3 450	〃	〃	〃
〃	〃	61	150	0	0	〃	40	〃 5 670	〃 4 676	〃	〃	〃
有	有	2 794	250	1	0	兼	420	104 400	94 200	〃	〃	公
無	〃	1 023	250	1	0	〃	推 95	推 26 200	22 500	〃	〃	公
〃	〃	662	220	1	0	〃	〃 90	〃 24 900	20 500	〃	〃	組
〃	〃	1 831	240	1	0	〃	〃 250	〃 65 700	54 500	〃	〃	公
〃	〃	940	240	1	0	〃	〃 100	〃 25 200	17 900	〃	〃	〃
〃	〃	599	300	1	0	〃	〃 42	〃 10 400	9 000	〃	〃	〃
〃	〃	364	500	1	0	〃	〃 30	〃 10 000	9 500	〃	〃	〃
〃	無	108	300	0	1	〃	〃 20	〃 4 818	推 3 372	量不足	〃	〃

(2) 簡 易

番号	事業主体名 (a)		竣工年月 (b)	計 画	給 水	現 在	計 画	原水の	浄水施	配 水
	市町村	地 区		給水人口 (c)	区域 内人口 (d)	給水人口 (e)	給 水 量 (f)	種 別 (g)	設 施 の種 別 (h)	方 式 (i)
56	〃	坂 本	39. 3. 31	400	420	220	48	表	簡 ろ	自
57	〃	生 名	39. 3. 31	600	790	600	108	湧	〃	〃
58	〃	星 谷	39. 3. 31	500	570	420	75	表	〃	〃
59	〃	中 山 横 瀬	40. 3. 31	1 600	1 610	1 610	300	湧(2)50 表(2)50	〃	〃
60	〃	棚 野 久 国	41. 3. 31	1 250	1 416	1 400	223	表	簡 ろ	〃
61	勝 浦 町	沼 江	45. 3. 31	400	372	216	60	湧	簡 ろ	〃
62	〃	掛 谷	34. 3. 31	300	400	375	36	〃	〃	〃
63	〃	黒 岩	46. 3. 31	400	360	300	60	湧 50 表 50	簡 ろ	〃
64	佐那河内村	根 郷	31. 6	500	500	352	75	表	簡 ろ	〃
65	〃	中 央	36. 3	850	800	694	153	浅	〃	自,ポ
66	〃	下 地 区	38. 1	330	480	407	60	〃	〃	〃
67	〃	府 能	38. 11	600	550	411	90	表	簡 ろ	自
68	〃	嵯 峨	40. 3	1 200	1 200	1 200	187. 5	〃	簡 ろ	〃
69	石 井 町	利 包	42. 3. 10	220	260	260	98	伏	〃	ポ
70	〃	城 ノ 内	42. 3. 10	1 700	1 715	1 535	255	〃	〃	〃
71	神 山 町	川 又	31. 10. 31	900	400	285	108	表	簡 ろ	自
72	〃	下 分	40. 3. 31	1 600	1 576	951	280	河	〃	〃
73	〃	寄 井	31. 10. 31	1 000	725	574	120	〃	〃	〃
74	〃	鍋 岩	34. 3. 31	110	88	73	30	表	簡 ろ	〃
75	〃	中 津	42. 3. 31	900	820	514	195	河	〃	〃
76	〃	青 井 天	40. 3. 31	180	264	131	27	湧	〃	〃
77	〃	才 口 ノ	34. 3. 31	400	376	336	84	浅,湧	簡 ろ	〃
78	〃	広 野	39. 3. 31	670	840	642	148	浅	〃	ポ
79	〃	広 野 東 部	43. 3. 31	400	336	279	60	〃	〃	自
80	〃	二 ノ 宮	30. 3. 31	300	159	159	48	表	簡 ろ	〃
81	〃	谷	45. 3. 31	220	160	143	33	湧	〃	自
82	鶯 敷 町	北 地 一 区	31. 5. 1	400	143	143	48	〃	簡 ろ	〃
83	〃	北 地 二 区	8. 6. 15	240	100	100	36	〃	簡 ろ	〃
84	相 生 町	西 納 野 下 原	43. 3. 31	510	460	460	60	表	緩	自,ポ
85	〃	入 野	38. 6. 1	300	300	130	45	〃	簡 ろ	自

水 道 (つ づ き)

メーター整備状況	水道料金		専 従 職 員 数 (n)	技 術 管 理 者		実 績 1 日 最 給 水 量 (q)	実 績 年 間 給 水 量 (r)	実 績 年 間 有 収 水 量 (s)	給 水 状 況 (t)	水 質 検 査 機 関 (u)	経 営 の 種 類 (v)
	親メーター (j)	各戸メーター (k)		年 間 収 入 (l)	10 m³ 当 り (m)						
無	有	138	230	0	同 兼	33	推 8 030	推 5 600	良	保 公	
有	無	450	250	0	〃 〃	90	〃 21 900	〃 15 330	質不良	〃 〃	
無	〃	300	250	0	〃 〃	63	〃 15 330	〃 10 700	〃 〃	〃 〃	
有	〃	960	250	0	〃 〃	242	〃 59 000	〃 41 000	量不足	〃 〃	
無	〃	900	250	0	〃 〃	210	〃 51 100	〃 36 000	〃 〃	〃 〃	
有	有	162	270	0	〃 〃	33	〃 7 880	〃 5 500	良	〃 〃	
無	無	144	150	0	〃 〃	53	〃 13 600	〃 9 600	〃 〃	〃 〃	
有	〃	—	150	0	〃 〃	45	〃 11 000	〃 7 660	質不良	〃 〃	
無	有	355	290	2	1 〃	50	〃 10 000	〃 7 680	良	〃 〃	
有	〃	1 177	300	同	同 〃	220	〃 65 700	〃 45 915	〃 〃	〃 〃	
〃	〃	386	290	〃	〃 〃	30	〃 10 950	〃 8 644	〃 〃	〃 〃	
〃	〃	319	270	〃	〃 〃	70	〃 14 230	〃 8 468	〃 〃	〃 〃	
〃	〃	1 014	270	〃	〃 〃	190	〃 49 350	〃 37 497	〃 〃	〃 〃	
〃	〃	271	200	0	0 無	72	〃 18 592	〃 16 902	〃 〃	〃 〃	
〃	〃	2 116	200	0	0 〃	418	〃 118 226	〃 98 522	〃 〃	〃 〃	
無	〃	275	180	2	0 〃	58	〃 20 000	〃 17 295	〃 〃	〃 〃	
有	〃	1 325	220	同	0 〃	209	〃 64 880	〃 45 416	〃 〃	〃 〃	
無	〃	1 002	220	〃	0 〃	155	〃 41 200	〃 34 171	〃 〃	〃 〃	
〃	無	42	180	〃	0 〃	50	〃 2 300	〃 2 200	〃 〃	〃 〃	
有	有	943	220	〃	0 〃	175	〃 43 777	〃 34 584	〃 〃	〃 〃	
〃	無	78	180	〃	0 〃	17	〃 4 740	〃 4 270	量不足	〃 〃	
無	有	212	250	〃	0 〃	50	〃 17 080	〃 11 961	良	〃 〃	
有	〃	857	220	〃	0 〃	125	〃 45 228	〃 31 327	〃 〃	〃 〃	
〃	〃	479	220	〃	0 〃	96	〃 19 144	〃 16 464	〃 〃	〃 〃	
〃	〃	146	180	〃	0 〃	32	〃 8 387	〃 7 800	〃 〃	〃 〃	
有	有	102	180	同	0 〃	22	〃 3 660	〃 3 293	〃 〃	公 組	
無	無	—	—	0	0 〃	—	推 5 200	推 3 600	〃 〃	組	
〃	〃	—	—	0	0 〃	—	〃 3 650	〃 2 500	〃 〃	組	
有	有	346	314	1	0 〃	48	〃 11 057	〃 11 012	〃 〃	公 組	
無	無	—	—	0	0 〃	32	推 4 750	推 3 321	〃 〃	組	

(2) 簡 易

番号	事業主体名 (a)		竣工年月 (b)	計 画	給 水	現 在	計 画	原水の	浄水施	配 水
	市町村	地 区		給水人口 (c)	区域 内人口 (d)	給水人口 (e)	給水量 (f)	種 別 (g)	設 の 種 別 (h)	方式 (i)
				人	人	人	m ³ /日			
86	上那賀町	平 谷	39.8.1	730	1 000	913	110	表	簡ろ	自
87	〃	桜 谷	27.4.1	400	350	300	60	湧	簡ろ	〃
88	〃	小 浜	41.10.15	260	400	300	61	表	簡ろ	〃
89	〃	深 森	32.4.1	150	140	110	23	〃	簡ろ	〃
90	木頭村	和無田, 出原	33.5.51 38.11.3	1 850	1 615	1 400	306	伏	簡ろ	〃
91	由岐町	阿 部	31.10.31	1 200	454	405	402	表	簡ろ	〃
92	〃	伊 座 利	31.10.31	650	126	102	146	〃	簡ろ	〃
93	牟岐町	古 牟 岐	33.8.26	470	272	272	70	〃	緩	自
94	〃	川 又 , 関	35.12.9	320	287	231	60	伏	〃	〃
95	〃	出 羽 島	36.2.13	1 000	696	696	90	表, 伏	緩	〃
96	海南町	浅 川	45.3	2 650	2 465	2 180	530	深	〃	〃
97	〃	川 東	40.3	3 400	3 631	3 426	637	〃	〃	〃
98	〃	神 野	45.3	270	270	260	60	伏	〃	〃
99	海部町	鞆 奥	30.10	3 000	2 335	2 331	480	〃	ボ	〃
100	〃	下 高 園	33.3	450	125	125	68	〃	〃	〃
101	安喰町	中 里	37.3.31	480	273	249	72	湧	〃	自
102	上板町	第 1	41.3.31	5 000	6 903	4 739	1 220	湧	浅	〃
103	〃	第 2	43.3.31	2 000	1 995	1 370	310	〃	〃	ボ
104	〃	第 3	46.3.31	2 400	2 345	1 610	400	〃	〃	〃
105	市場町	大 俣	38.9	3 800	3 080	3 025	602	伏	〃	自
106	〃	八 幡	38.3	2 730	2 907	2 529	407	〃	〃	自, ボ
107	阿波町	岩 津	27.3.1	700	590	590	105	深	〃	ボ
108	鴨島町	上 浦	39.2.10	1 400	1 653	1 455	221	〃	〃	自
109	〃	森 山	40.1.30	1 500	1 965	1 569	240	〃	〃	〃
110	〃	西 尾	41.2.28	5 000	3 990	3 686	1 000	〃	〃	〃
111	〃	牛 島	42.3.10	2 250	2 375	2 290	388	〃	〃	〃
112	川島町	川 島	41.3.31	1 500	2 550	2 100	232	浅	〃	ボ
113	〃	近 久	39.9.7	560	560	560	72	〃	〃	〃
114	美郷村	東 山	30.6.10	550	231	223	55	表	緩	自
115	〃	川 俣	41.3.31	320	350	317	65	〃	緩	〃
116	〃	平	38.8.1	160	136	117	49	〃	緩	〃
117	木屋平村	川 井	33.3.10	650	247	247	78	〃	緩	〃
118	脇町	別 所	41.11.30	1 400	1 024	990	302	伏	〃	〃
119	〃	馬 木	37.1.9	400	370	360	60	〃	〃	〃
120	〃	曾 江	40.3.31	810	1 018	750	150	〃	〃	〃

水 道 (つづき)

メーター整備状況	水道料金	専 従	技術管理者		実績1日 最大 給水量 (q)	実績年間 給水量 (r)	実績年間 有収水量 (s)	給水 状況 (t)	水質検査 実施 機関 (u)	経営の 種類 (v)			
			有資格者 (o)	兼専任 の別 (p)							親メーター (j)	各戸メーター (k)	年間収入 (l)
	千円	円	人	人	m ³	m ³	m ³						
—	—	700	定	1	0	—	—	30 000	21 000	良	保	公	
—	—	100	定	1	0	—	—	9 000	6 500	〃	〃	組	
—	—	100	定	1	0	—	—	13 000	9 000	〃	〃	組	
—	—	40	定	1	0	—	—	5 000	3 500	〃	〃	組	
無	有	1 507	200	1	1	無	180 推	71 000	65 560	〃	〃	公	
〃	〃	638	250	1	0	〃	83	28 176	20 371	〃	〃	〃	
〃	〃	200	250	0	0	〃	22	7 157	5 115	〃	〃	〃	
有	無	122	160	0	1	兼	60 推	18 000	15 400	〃	〃	〃	
無	有	276	300	0	同	〃	30	〃	9 000	7 680	量不足	〃	〃
〃	〃	676	250	1	〃	〃	55	〃	18 000	16 300	〃	〃	〃
有	〃	2 694	200	1	0	無	615	156 361	114 326	良	〃	〃	
〃	〃	3 582	200	1	0	〃	870	235 327	178 657	〃	〃	〃	
〃	〃	410	460	1	0	〃	50	8 519	7 444	〃	〃	〃	
無	〃	2 952	200	1	1	専	推 900	推 168 000	135 200	〃	〃	〃	
〃	〃	232	200	1	0	兼	〃 100	〃 111 400	10 800	〃	〃	〃	
〃	〃	158	160	0	1	〃	58	8 706	7 347	〃	〃	〃	
〃	〃	250	250	3	1	専	〃	〃	〃	〃	〃	〃	
〃	〃	7 219	250	〃	〃	〃	1 143	438 755	328 755	〃	〃	〃	
〃	〃	250	250	〃	〃	〃	〃	〃	〃	〃	〃	〃	
有	有	3 999	310	2	0	無	1 250	366 380	161 760	量不足	〃	〃	
〃	〃	2 920	330	2	0	〃	987	240 320	126 480	良	〃	組	
無	〃	550	220	1	0	〃	120 推	26 000	24 500	〃	〃	組	
〃	〃	1 914	300	4	0	〃	193	〃	70 000	52 403	〃	〃	公
〃	〃	1 929	300	同	0	〃	195	〃	61 000	52 136	〃	〃	〃
有	〃	4 950	300	〃	0	〃	510	〃	186 000	129 548	〃	〃	〃
〃	〃	2 595	300	〃	0	〃	260	〃	71 000	62 424	〃	〃	〃
無	〃	2 962	230	0	0	〃	—	108 741	98 471	〃	〃	〃	
〃	無	145	100	0	0	〃	—	30 240	28 000	〃	〃	〃	
〃	〃	125	300	0	1	兼	40	10 320	8 785	〃	〃	〃	
〃	有	434	330 640	0	同	〃	71	14 700	11 980	〃	〃	〃	
〃	〃	175	330	0	〃	〃	63	12 670	10 780	〃	〃	〃	
〃	無	199	200	0	1	〃	78	21 080	20 315	〃	〃	〃	
有	有	1 364	250	2	2	〃	250	56 000	43 054	〃	〃	〃	
〃	〃	266	250	同	同	〃	55	13 500	9 417	〃	〃	〃	
有	〃	1 541	250	〃	〃	〃	150	57 300	54 666	〃	〃	〃	

(2) 簡 易

番号	事業主体名 (a)		竣工年月 (b)	計 画		現 在	計 画	原水の 種 別 (g)	浄水施 設の 種 別 (h)	配 水 方 式 (i)
	市町村	地 区		給水人口 (c)	給水区域 内人口 (d)					
121	脇 町	西 部	40.3.31	2 300	1 950	1 810	353	伏		自
122	"	清 水	40.3.31	250	318	200	45	表	緩	"
123	半 田 町	木 ノ 内	7.12.23	360	850	680	54	伏	緩	"
124	"	中 敷	30.3.31	550	480	480	55	"	"	"
125	貞 光 町	貞 光	36.3.31	5 000	4 904	4 102	750	"	"	"
126	"	太 田	46.3.31	800	847	782	128	"	"	"
127	一 宇 村 町	太 刀 野	30.2.20	500	49	49	45	表	簡	ろ
128	穴 吹 町	太 小 島	30.3.26	500	470	470	75	地	"	"
129	"	神 宮	37.3.31	250	228	228	30	伏	"	"
130	"	三 谷	37.7.31	1 000	965	965	120	表	緩	"
131	"	宮 内	33.8.31	1 000	861	861	150	"	"	"
132	"	首 野	30.3.22	500	280	280	30	"	緩	"
133	"	左 手	36.3.31	150	103	103	18	"	緩	"
134	"	鍵 掛	37.3.31	250	192	192	30	"	緩	"
135	"	古 宮	31.8.31	800	435	426	96	"	"	"
136	"	中 野 宮	44.3.31	400	450	400	60	"	沈 澱	"
137	"	成 戸	40.3.31	250	234	230	38	伏	"	"
138	"	岩 屋	38.3.31	350	320	310	53	表	緩	"
139	三 野 町	全 城	38.5.15	4 500	4 175	3 898	782	伏		自, ポ
140	三 好 町	昼 間	43.3.31	1 900	1 687	1 281	375	浅		自, ポ
141	"	足 代	30.3.31	800	1 379	399	72	伏		自
142	"	敷 地	39.3.31	540	297	283	65	"	"	"
143	池 田 町	東 州	46.3.31	1 000	991	585	230	"	"	"
144	"	白 地	41.11.20	2 000	1 035	1 425	600	表	緩	自, ポ
145	"	大 利・川崎	33.7.8	700	512	394	84	"	急	自
146	"	中 西	41.9.10	3 000	2 115	1 675	900	"	緩	"
147	山 城 町	川 口	28.4.1	1 000	869	647	220	"	簡	ろ
148	"	大 津・上西	44.4.1	400	313	213	70	"	簡	ろ
149	井 川 町	辻 西	11.3.15	5 000	2 521	2 256	960	"	緩, 急	"
150	"	井 川	39.3.31	1 130	1 126	1 020	210	伏	簡	ろ
151	"	井 内	39.3.31	900	790	620	188	伏	簡	ろ
152	三 加 茂 町	三 庄・加茂	45.3.31	5 000	4 850	4 417	1 000	表	急	"
153	"	さ 加	36.4.1	350	420	415	42	"	簡	ろ
154	"	共 栄	36.10.31	340	326	315	40	"	簡	ろ
155	"	加 茂 山	46.3.30	400	405	361	70	湧	緩	"
156	東 祖 谷 村	落 合	44.3.31	530	715	715	130	"	簡	ろ

水 道 (つづき)

メーター整備状況	水道料金		専 従 職 員 数 (n)	技 術 管 理 者		実 績 1 日 最 大 給 水 量 (q)	実 績 年 間 給 水 量 (r)	実 績 年 間 有 収 水 量 (s)	給 水 状 況 (t)	水 質 検 査 実 施 機 関 (u)	経 営 の 種 類 (v)
	親メーター (j)	各戸メーター (k)		年 間 収 入 (l)	10 m ³ 当 り (m)						
有	有	1 912	250	同	同	兼	280	85 884	71 474	良	保 公
"	"	157	250	"	"	"	30	6 500	4 532	"	"
無	"	230	250	1	0	無	60	17 000	15 500	"	組
"	"	230	200	1	0	"	60	21 000	18 000	"	"
有	"	7 504	300	3	1	一	1 610	408 800	237 104	"	公
"	"	—	—	—	—	—	—	推 29 000	20 000	"	"
無	無	0	0	0	0	無	10	3 400	3 000	"	"
有	有	564	300	3	1	兼	47	17 155	13 724	"	"
"	"	186	300	同	同	"	22.8	8 322	6 657	"	"
無	"	936	270	"	"	"	96.5	35 222	28 178	"	"
"	"	842	270	"	"	"	86.1	31 426	25 141	"	"
"	無	189	280	"	"	"	28	10 220	8 176	"	"
"	"	65	280	"	"	"	103	3 759	3 008	"	"
"	"	111	280	"	"	"	192	7 008	5 606	"	"
"	有	307	270	"	"	"	42.6	15 549	12 439	"	"
有	"	311	300	"	"	"	40	14 600	11 680	"	"
"	"	162	300	"	"	"	23	83 950	6 716	"	"
"	"	236	270	"	"	"	31	11 315	9 052	"	"
"	"	3 988	200	2	1	併	571	203 008	169 176	"	"
"	"	2 014	260	1	1	兼	311	77 251	71 944	"	"
"	"	437	260	同	同	"	72	22 365	21 165	"	"
"	"	276	260	"	"	"	56	15 056	14 124	"	"
"	"	692	300	兼	1	兼	150	29 516	17 710	"	"
"	"	1 984	300	1	同	"	350	120 341	96 273	"	"
無	無	139	120(定)	兼	"	"	150	43 800	26 280	"	"
有	有	1 453	200	1	"	"	420	149 118	89 471	"	"
無	"	768	220	1	1	"	推 156	推 54 000	推 37 000	"	"
有	"	163	150	0	0	"	" 70	" 14 000	" 10 000	"	"
無	"	2 291	140	5	1	併	522	" 213 000	190 530	不良	"
"	"	1 552	140	0	同	"	243	" 98 000	88 595	良	"
無	"	540	140	0	同	併	120	" 50 000	43 800	"	公
有	"	5 327	167	3	1	専	840	241 534	217 940	"	"
無	無	151	100(定)	0	0	0	推 40	推 10 000	推 8 000	"	組
"	"	49	—	0	0	0	" 30	" 8 000	" 6 400	"	"
有	有	—	167	同	兼	兼	—	—	—	"	公
"	"	600	—	0	0	0	130	46 800	32 700	"	"

(4) 市 町 村 別

(単位 人)

市 町 村	推計人口 (A)	上 水 道			簡 易 水 道			専
		個所数	計画給水人口	給水人口	個所数	計画給水人口	給水人口	個所数
合 計	786 629	22	722 900	432 800	100 56	120 960 19 690	93 979 16 858	58
徳 島 市	223 602	1	300 000	180 388	4 43	5 200 11 910	3 375 10 023	17
鳴 門 市	60 536	1	70 000	59 285	—	—	—	—
小 松 島 市	40 555	1	60 000	34 749	—	—	—	2
阿 南 市	58 238	1	100 000	29 036	6 1	7 650 1 000	6 330 743	1
勝 浦 町	8 273	—	—	—	9	6 250	5 273	—
上 勝 町	3 960	—	—	—	—	—	—	2
佐那河内村	3 935	—	—	—	5	3 480	3 064	—
石 井 町	21 224	—	—	—	2	1 920	1 795	13
神 山 町	13 239	—	—	—	11	6 680	4 087	—
那 賀 川 町	10 444	—	—	—	—	—	—	1
羽ノ浦町	7 636	1	15 000	5 874	—	—	—	1
鷺 敷 町	3 694	—	—	—	2	640	243	—
相 生 町	4 501	—	—	—	1	510	460	—
上 那 賀 町	3 875	—	—	—	1	730	913	—
					3	810	710	
木 沢 村	1 749	—	—	—	—	—	—	—
木 頭 村	2 845	—	—	—	1	1 850	1 400	—
由 岐 町	5 251	1	6 500	4 525	2	1 850	507	—
日 和 佐 町	7 546	1	5 300	5 223	—	—	—	—
牟 岐 町	8 103	1	10 000	6 199	3	1 790	1 199	2
海 南 町	7 475	—	—	—	3	6 320	5 866	—
海 部 町	3 779	—	—	—	2	3 450	2 456	—
宍 喰 町	4 472	1	5 100	3 245	1	480	249	—
松 茂 町	8 281	1	10 000	7 980	—	—	—	—
北 島 町	13 399	1	18 000	11 604	—	—	—	3

水 道 普 及 表 (昭和41.3.31現在)

用 水 道		合 計			普 及 率	飲 料 水 供 給 施 設		
計画給水人口	給水人口	個所数	計画給水人口	給水人口 (B)	B/A×100	個所数	計画給水人口	給水人口
27 201	19 820	236	890 751	563 457	71.6	38 109	3 284 9 427	3 072 8 449
7 300	5 692	65	324 410	199 478	89.2	—	—	—
—	—	1	70 000	59 285	97.9	28	2 500	2 324
3 250	1 843	3	63 250	36 592	89.6	—	—	—
1 650	1 584	9	110 300	37 693	64.7	1	100	98
—	—	9	66 250	5 273	63.7	—	—	—
607	280	2	607	280	7.1	10	800	720
—	—	5	3 480	3 064	77.9	—	—	—
3 099	2 810	15	5 019	4 605	21.7	1	70	60
—	—	11	6 680	4 087	30.9	—	—	—
250	158	1	250	158	1.5	4	399	299
500	500	2	15 500	6 374	83.5	1	95	85
—	—	2	640	243	6.6	—	—	—
—	—	2	810	590	13.1	—	—	—
—	—	4	1 540	1 623	41.9	7	580	580
—	—	—	—	—	—	7	485	370
—	—	—	—	—	—	6	457	457
—	—	1	1 850	1 400	49.2	2	122	145
—	—	3	8 350	5 032	95.8	12	1 400	1 300
—	—	1	5 300	5 223	69.2	—	—	—
343	300	6	12	7 698	95.0	—	—	—
—	—	3	6	5 866	78.5	—	—	—
—	—	2	3	2 456	65.0	—	—	—
—	—	2	5	3 494	78.1	1	95	98
—	—	1	10	7 980	96.4	7	560	544
5 780	2 844	4	23	14 448	107.8	—	—	—

注 簡易水道、飲料水供給施設については、上欄に公営、下欄にその他を記入する。
資料 県公衆衛生課

(5) 下水道の現況（昭和43～45年度）

年次	管渠延長 (km)	増加管渠 延長 (km)	排水面積 (ha)	増加排水 面積 (ha)	排水人口 (千人)	処理面積 (ha)	処理区域 内人口 (千人)	増加処理 人口 (千人)	処理能力 人口 (千人)
昭和 43年度	70.7	1.3	296	2	42	295	...	2	50.0
44	72.8	2.7	300	4	44	297	...	1	50.0
45	75.8	3.0	332	16	40.1	318.0	39.3	1.2	50.0

年次	一次処理 (千人)	二次処理 (千人)	処理能力 水量 (千t)	一次処理 (千t)	二次処理 (千t)	流入水量 (千t)	うち工場 排水 (千t)	排水不良 地区面積 (ha)	私設水洗 化人口 (千人)
昭和 43年度	15	24
44	16	27
45	100.0	50.0	36.0	18.0	18.0	15.8	0	1 723	32.3

資料 県計画課

12. 運輸・通信

1. 自動車保有台数 (昭和46.3.31現在)

(単位 台)

用途	車種	総数	貨物用										
			普通車			小型車							
業態			貨物用計	計	自家用	営業用	計	自家用	営業用				
自動車数		150 018	79 505	5 651	3 758	1 893	31 381	31 034	347				
用途	車種	業態	乗合用										
			普通車及び小型車			小型車							
業態			乗合用計	計	自家用	営業用	計	自家用	営業用				
自動車数			1 227	980	272	708	247	234	13				
用途	車種	業態	乗用										
			普通車			小型車							
業態			乗用計	計	自家用	営業用	計	自家用	営業用				
自動車数			59 616	122	121	1	37 464	36 285	1 179	22 030			
用途	車種	業態	特殊用途用										
			普通車			小型車							
業態			特殊用途用計	計	自家用	営業用	計	自家用	営業用				
自動車数			2 213	972	714	258	734	697	37	507	7 457	960	6 497

資料 徳島県陸運事務所

2. 定期自動車輸送状況 (昭和45年度)

徳島市バス

(単位 キロメートル・台・人)

路線名	1日平均走行料	1日平均配車数	1日平均輸送人員	路線名	1日平均走行料	1日平均配車数	1日平均輸送人員
合計	17 066	153.6	81 274	小松島港線	462.2	5.0	1 201
1号線(上鮎喰～津田新浜)	3 347.5	24.7	18 515	不動東線	149.0	2.8	621
2号線(鯛浜～法花)	2 888.7	18.4	13 430	不入田線	404.6	5.5	1 138
3号線(専売公社～二軒屋)	228.7	2.0	900	飯谷線	92.1	1.0	259
4号線(上鮎喰～高洲・大堤・市高)	3 063.3	24.2	17 819	6号線(中島田～市原)	1 778.0	14.6	10 302
宮島線	411.2	4.0	1 684	地蔵院線	256.5	4.7	949
大木線	150.2	2.8	799	西野地線	41.4	1.0	208
一宮線	362.3	3.8	1 055	大西線	176.7	2.7	408
中津峰(波野)線	248.3	2.8	798	17号線(名東～徳商市民病院経由)	712.5	7.1	3 933
五滝・大久保線	426.0	4.7	1 440	末広線	262.8	3.3	544
不動一の橋線	253.8	3.8	938	南昭和線	198.5	3.0	915
5号線(名東～徳商神明橋経由)	262.2	4.5	1 758	鳥坂線	406.5	3.0	678
大神子線	238.8	1.8	649	小松海水浴場線	206.7	1.6	312
				定期観光(徳島、十郎兵衛眉山)	37.5	0.8	21

徳島バス株式会社 (昭和45年度)

鳴門市バス (昭和45年度)

路線名	1日平均走行料	1日平均配車数	1日平均輸送人員	路線名	1日平均走行料	1日平均配車数	1日平均輸送人員
合計	37 607	252	65 360	合計	2 765.4	25	6 811.8
鳴門(下板橋)線	3 854	21	7 503	鳴門公園線	477.7	6	871.8
徳島の浦線	2 452	14	5 161	北泊谷線	1 100.6	9	3 526.3
川島(立道)線	1 031	7	2 011	粟津線(里浦経由)	104.4	1	165.8
鳴門(立道)線	2 836	16	6 645	粟津線(徳長経由)	231.7	2	1 024.8
鳴名西分島線	1 114	8	2 801	引田線	28.3	1	30.9
和徳特庄急線	1 006	5	1 500		822.7	6	1 192.2
高古徳島線	2 299	16	3 756	小松島市バス (昭和45年度)			
川内空引線	712	5	1 481	合計	3 205	19	6 866
徳島港田養橋所線	1 297	5	244	小立江島線	1 229	8	3 142
徳島橋線	50	0.5	75	和田島線	601	3	1 071
阿中喜南来線	144	2	669	田浦石原線	729	3	1 501
新野・椿線	272	2	214	赤前線	129	1	242
小松島・佐那河内線	65	0.5	119		510	3	908
長土石井・中塚線	140	1	297		7	1	2
日清紡織線	35	0.5	56	四国交通株式会社 (昭和45年度)			
阿富久大尾麻線	621	5	2 346	合計	3 285.2	26	4 743
勝浦線	101	1	276	西谷線(池田～西谷)	427.9	3	806
阿南川本線	68	0.5	121	井之内線(池田～馬場)	320.8	3	847
八千代上蓮線	92	1	229	大歩危線(池田～境谷)	158.7	2	161
鍛冶屋原線	57	0.5	67	新宮線(池田～新宮)	190.5	2	218
日開谷・大俣線	8	0.5	5	栗山線(池田～栗山)	523.7	3	852
加茂島線	68	0.5	89	猪ノ鼻線(池田～野呂内口)	146.7	2	180
高轟佐那河内光線	563	4	1 333	祖谷線(池田～名頃)	58.0	1	130
丹新野・富岡・長生線	1 236	7	2 069	漆川線(池田～南谷)	912.3	6	720
池田線	101	1	137	五郷溪線(池田～佐野)	195.6	3	463
	42	0.5	37	本社池田線(本社～池田)	26.4	1	12
	99	1	105		324.6		354
	104	1	122	西部交通株式会社 (昭和45年度)			
	152	2	185	合計	2 791	23	4 052
	323	3	506	劍北山本線	622	5	660
	647	5	999	南岸本線	978	7	1 903
	64	0.5	83	栗好東山線	221	2	112
	208	2	228	美郷・東山・宮倉線	95	1	96
	151	2	168	相栗谷線	168	1	333
	2 260	17	2 916	高松線(谷口線を含む)	152	2	192
	154	1	140		118	1	181
	123	1	147		46	1	48
	379	3	552		391	3	527
	581	4.5	904				
	321	3	510				
	2 031	11	5 685				
	132	1	141				
	639	5	948				
	464	4	777				
	386	3	459				
	668	5	1 396				
	439	4	458				
	832	6	997				
	306	2	359				
	433	3	722				
	3 101	22	4 051				
	265	3	461				
	766	4	834				
	1 315	8	1 266				

3. 国 鉄

(1) 徳島県内国鉄各線別運輸成績 (昭和45年度)

(単位 人・個・トン)

線 別	乗車人員		降車人員	発送個数		到着個数		発送屯数	到着屯数
	普通	定期		手荷物	小荷物	手荷物	小荷物		
総 数	8 129 874	18 327 830	26 413 348	34 881	547 077	20 918	706 305	276 591	366 019
高德本線	1 378 469	2 688 273	4 010 278	1 782	29 264	531	34 853	143 492	156 010
鍛冶屋原線	48 463	358 212	412 108	560	8 187	128	5 308	—	—
鳴門線	294 490	710 344	997 656	460	20 166	502	25 995	19 881	31 152
小松島線	329 374	145 562	484 693	359	10 837	419	18 348	37 661	31 878
牟岐線	2 576 972	5 574 278	8 110 052	6 127	92 631	3 363	168 435	26 641	42 183
徳島本線	2 816 938	7 667 221	10 587 992	20 434	353 926	13 014	370 755	32 738	57 495
土讃線	685 168	1 183 940	1 810 569	5 159	32 066	2 961	82 611	16 178	47 301

注：高德線，土讃線については徳島県内分のみを算出した。

(2) 1日平均乗車人員 (昭和45年度)

(単位 人)

所 管 別	乗 車 人 員					
	総 数	率	普通	率	定期	率
国 鉄 全 線	17 902 677	100%	5 955 063	100%	11 947 614	100%
国鉄四国総局	241 296	1.35	84 741	1.42	156 555	1.31
徳島管内	72 487	0.40	22 274	0.37	50 213	0.42

(3) 国鉄営業料

(単位 キロメートル)

所 管	国鉄営業料	国鉄自動車営業料
国鉄全線	20 890.0	...
四国総局全線	817.6	1 305.5
香川県内	143.2	178.5
愛媛県内	275.1	622.8
高知県内	176.8	426.0
徳島県内	222.5	78.0

注：1 国鉄営業料は，期末の旅客を掲上 2 国鉄航路(宇高航路)は旅客営業料程18.0料
3 自動車線は各自動車営業所の所属する県に計上

(4) 鉄道貨物輸送実績

(単位 トン)

所 管	発 送 屯 数		到 着 屯 数	
	年 間	1日平均	年 間	1日平均
国鉄全線	193 106 365	529 059	193 106 365	529 059
国鉄四国総局	3 397 969	9 310	3 216 923	8 813
徳島管内	276 591	758	366 019	1 003

注：徳島管内については，上記の運輸成績より算出した。資料 国鉄四国総局コンピュータ課

4. 船舶輸送状況 (昭和43~45年度)

(1) 入 港 船 舶

(単位 トン)

年 別・港 別	入 港 船 舶					
	総 数		汽 船		機 帆 船	
	隻 数	総 屯 数	隻 数	総 屯 数	隻 数	総 屯 数
昭和43年	124 616	22 839 940	61 042	18 951 522	62 523	3 883 539
昭和44年	123 663	25 661 895	67 066	22 575 016	56 597	3 086 879
昭和45年	358(112)	1 967 429(713 734)	358(112)	1 967 429(713 734)	—	—
外航	106 473	27 896 533	60 698	25 798 465	45 775	2 098 068
小松島港区	328(86)	1 854 923(629 905)	328(86)	1 854 923(629 905)	—	—
内航	17 796	7 041 176	7 061	6 813 784	10 735	227 392
徳島港区	—	—	—	—	—	—
外航	14 164	5 944 304	11 710	5 606 832	2 454	337 472
内航	—	—	—	—	—	—
撫養港	—	—	—	—	—	—
外航	16 797	1 721 025	8 418	1 416 792	8 379	304 233
内航	—	—	—	—	—	—
日和佐港	—	—	—	—	—	—
外航	10 869	747 927	5 898	439 350	4 971	308 577
内航	—	—	—	—	—	—
橘 港	6(2)	51 968(23 294)	6(2)	51 968(23 294)	—	—
外航	8 370	1 514 455	4 850	1 486 290	3 520	28 165
内航	—	—	—	—	—	—
浅川港	—	—	—	—	—	—
外航	3 110	249 450	1 235	116 600	1 875	132 850
内航	—	—	—	—	—	—
富岡港	24(24)	60 538(60 538)	24(24)	60 538(60 538)	—	—
外航	6 680	754 470	545	113 045	6 135	641 425
内航	—	—	—	—	—	—
那佐港	—	—	—	—	—	—
外航	491	157 852	491	157 852	—	—
内航	—	—	—	—	—	—
栗津港	—	—	—	—	—	—
外航	2 228	35 098	—	—	2 228	35 098
内航	—	—	—	—	—	—
折野港	—	—	—	—	—	—
外航	3 486	26 921	24	254	3 462	26 667
内航	—	—	—	—	—	—
今切港	—	—	—	—	—	—
外航	7 353	1 396 571	5 909	1 351 807	1 444	44 764
内航	—	—	—	—	—	—
亀浦港	—	—	—	—	—	—
外航	13 691	8 106 053	13 211	8 102 928	480	3 125
内航	—	—	—	—	—	—
中島港	—	—	—	—	—	—
外航	1 438	201 231	1 346	192 931	92	8 300
内航	—	—	—	—	—	—
フェリー入港船舶(再掲)	22 597	17 301 616	22 597	17 301 616	—	—

()は外国船で内数である 資料 県港湾課

(2) 船舶乗降人員および出入貨物総屯数

(単位 トン・人)

年別・港別	乗降人員			出入貨物総屯数		
	総数	乗込人員	上陸人員	総数	輸移出	輸移入
昭和43年	2 297 979	1 134 374	1 163 605	25 978 173	14 779 059	11 199 114
昭和44年	2 433 227	1 208 540	1 224 687	33 637 190	18 737 261	14 899 929
昭和45年	4 003 275	1 992 098	2 011 177	36 907 767	19 689 104	17 218 663
小松島港	1 363 355	651 516	711 839	4 551 533	1 637 728	2 913 805
	130 323	70 507	59 816	8 786 893	5 112 984	3 673 909
徳島養和港	592 614	313 610	279 004	3 265 074	2 019 454	1 245 620
	36 611	18 103	18 508	24 308	11 674	12 634
日橋和港	22 751	10 615	12 136	2 031 096	985 575	1 045 521
	—	—	—	148 820	131 350	17 470
浅富那栗折	—	—	—	1 939 473	1 091 972	847 501
	—	—	—	185 832	166 482	19 350
今亀中	—	—	—	2 747	1 373	1 374
	—	—	—	1 370	575	795
フェリー乗降人員および自動車航送船取扱量(再掲)	1 357 621	927 747	929 874	2 779 985	1 920 864	859 121
	—	—	—	12 921 413	6 339 850	6 581 563
—	—	—	—	269 223	269 223	—
フェリー乗降人員および自動車航送船取扱量(再掲)	2 863 609	1 480 073	1 383 536	23 811 692	12 165 271	11 646 421

5. 電報、電話

(1) 電報電話取扱局所数 (昭和43~45年度)

年別	通信部	電話局	電報局	電報電話局	電話交換局	電話中継所	無線中継所	委託局		
								総数	交換局	通話局
昭和43年度	1	—	—	9	7	1	2	194	61	133
昭和44年度	1	—	—	11	10	1	1	188	53	135
昭和45年度	1	—	—	13	8(16)	1	2	196	52	144

注：()内は交換所別掲

(2) 電話機数 (昭和46.3.31現在)

(単位 台)

年度	電話機総数	本電話機				公衆電話機				付属電話機	付属電話機	内線電話機	手専ら用救済電話
		総数	有料		地域集団	総数	普通公衆	委託公衆	局内公衆				
			単独	共同									
昭和45年度	136 393	103 305	70 694	15 185	17 426	2 915 283	2 472 77	83	48	14 660	14 911	554	

(3) 電話加入数 (昭和46.3.31現在)

(単位 台)

区分	総数	事務所	住宅用	郵便局公衆	地域団体加入電話有線放送電話	無料扱	業務用	地域集団自動電話
計	105 396	57 366	29 709	177	182	3	533	17 426
公社直轄局総数	80 357	49 782	25 851	108	137	—	507	3 972
郵政委託局総数	25 039	7 584	3 858	69	45	3	26	13 454

(4) 加入電話需要状況 (昭和46.3.31現在)

方式別	総数	申込積帯数						基準適用外	地域集団電話
		優先順位別							
		第1順位	第2順位	第3順位	第4順位	第5順位	第6順位		
総数	22 054	29	10	1 218	5 354	13 596	777	83	987
自働	16 451	29	9	198	4 323	10 954	717	31	190
磁石	5 603	—	1	1 020	1 031	2 642	60	52	797

(5) 国内電報通信数 (昭和46.3.31現在)

(単位 通)

区分	昭和41年度	昭和42年度	昭和43年度	昭和44年度	昭和45年度
発信総数	403 811	411 599	349 117	344 460	273 058

資料 徳島電気通信部

6. 郵便

(1) 郵便施設数 (昭和43~45年度)

年次	郵便局				簡易郵便局	郵便切手および収入印紙売さばき所	郵便差出箱	私書箱		
	普通局	集配特定局	無集配特定局	計				設備局	設備数	貸与数
昭和43年度	7	79	110	196	31	—	1 441	—	—	—
昭和44年度	7	79	110	196	32	1 263	1 460	25	300	202
昭和45年度	7	79	111	197	32	1 270	1 491	26	320	211

(2) 小包郵便物数 (昭和45年度)

(単位 個)

局種	合計	一 般					書 籍				
		普通	普通速達	一 般 書 留	簡 易 書 留	計	普通	普通速達	一 般 書 留	簡 易 書 留	計
昭和45年度	1 393 819	1 093 200	195 500	93 100	3 500	1 385 300	8 383	107	17	12	8 519
合計 {	有料	1 357 619	1 069 600	195 500	80 500	3 500	1 349 100	8 383	107	17	8 519
	無料	36 200	23 600	—	12 600	—	36 200	—	—	—	—
普通局 {	有料	598 329	486 100	80 300	25 100	3 100	594 600	3 693	17	17	3 729
	無料	19 800	7 400	—	12 400	—	19 800	—	—	—	—
集配 特定局 {	有料	372 790	294 400	51 400	24 300	300	370 400	2 390	—	—	2 390
	無料	11 400	11 300	—	100	—	11 400	—	—	—	—
無集配 特定局 {	有料	386 500	289 100	63 800	31 100	100	384 100	2 300	90	—	2 400
	無料	5 000	4 900	—	100	—	5 000	—	—	—	—

(3) 月別引受郵便物数 (昭和45年度)

(単位 千通)

年度・月	普通通常郵便物数					特殊通常郵便物乗物			
	総 数	第一種	第二種	第三種	第四種	総 数	普通速達	書 留	
総 数 {	有料	42 723.8	19 688.3	17 645.4	5 338.4	51.7	2 631.8	1 317.0	1 314.8
	無料	3 030.1	2 898.2	127.7	4.2	—	273.6	9.1	264.5
4 月 {	有料	3 514.1	1 660.4	1 442.0	405.1	6.6	216.2	109.1	107.1
	無料	175.2	166.4	8.8	—	—	24.9	0.5	24.4
5 月 {	有料	3 281.7	1 639.9	1 230.3	408.8	2.7	210.2	106.9	103.3
	無料	164.3	155.6	8.7	—	—	21.1	0.8	20.3
6 月 {	有料	3 249.3	1 595.6	1 217.1	431.6	5.0	222.2	111.5	110.7
	無料	280.8	266.3	14.3	0.2	—	24.8	1.0	23.8
7 月 {	有料	3 548.6	1 604.3	1 515.6	423.5	5.2	214.2	104.4	109.8
	無料	283.3	272.4	10.7	0.2	—	23.4	0.3	23.1
8 月 {	有料	5 167.1	1 572.1	3 143.7	446.2	5.1	210.9	115.7	95.2
	無料	274.0	261.9	11.1	1.0	—	19.4	0.8	18.6
9 月 {	有料	3 258.7	1 618.4	1 169.9	466.7	3.7	206.0	100.8	105.2
	無料	252.9	242.5	10.2	0.2	—	24.3	0.7	23.6
10 月 {	有料	3 486.2	1 705.6	1 306.8	468.2	5.6	220.6	112.4	108.2
	無料	273.8	260.3	13.1	0.4	—	21.3	0.5	20.8
11 月 {	有料	3 131.2	1 585.0	1 141.3	402.1	2.8	199.1	100.3	98.8
	無料	249.1	238.3	10.2	0.6	—	20.6	1.6	19.0
12 月 {	有料	3 852.8	1 946.2	1 424.4	477.4	4.8	251.0	114.7	136.3
	無料	300.8	284.9	14.6	1.3	—	26.1	1.0	25.1
1 月 {	有料	3 451.9	1 570.1	1 426.5	452.0	3.3	222.6	114.6	108.0
	無料	260.5	250.4	10.1	—	—	20.6	0.9	19.7
2 月 {	有料	3 198.9	1 474.4	1 278.3	441.9	4.3	213.4	102.6	110.8
	無料	251.0	242.1	8.9	—	—	19.4	0.5	18.9
3 月 {	有料	264.4	1 716.3	1 349.5	514.9	2.6	245.4	124.0	121.4
	無料	3 583.3	257.1	7.0	0.3	—	27.7	0.5	27.2

13. 商業・貿易

1. 商 業

(1) 産業分類小分類別，規模別，商店数，

産業分類	商店数								
	計	経営組織別		従業者規模					
		法人	個人	1~2人	3~4人	5~9人	10~19人	20~29人	30~49人
総数	16 428	2 464	13 964	11 711	2 776	1 239	474	111	73
卸売業計	1 687	909	778	521	367	421	239	65	45
一般卸売業	1 573	908	665	410	365	421	238	65	45
各種商品卸売業	—	—	—	—	—	—	—	—	—
繊維品卸売業（衣服身のまわり品を除く）	37	25	12	1	14	10	8	3	1
衣服・身のまわり品卸売業	163	102	61	34	40	55	29	3	1
農畜産物・水産物卸売業	153	68	85	53	44	28	22	1	3
食料・飲料卸売業	307	147	160	98	76	73	37	10	11
医薬品化粧品卸売業	75	51	24	18	14	19	10	2	3
化学製品卸売業	40	35	5	5	9	15	9	1	1
鉱物・金属材料卸売業	51	43	8	6	6	17	13	2	5
機械器具卸売業	200	161	39	27	44	55	37	19	9
建築材料卸売業	316	152	164	108	61	88	34	15	8
家具・建具・じゅう器卸売業	57	40	17	7	15	17	11	6	1
再生資源卸売業	39	6	33	18	10	9	1	—	—
その他の卸売業	135	78	57	35	32	35	27	3	2
代理商，仲立業	114	1	113	111	2	—	1	—	—
小売業計	14 741	1 555	13 186	11 190	2 409	818	235	46	28
各種商品小売業	49	16	33	25	9	3	6	2	1
織物・衣服・身のまわり品小売業	2 138	384	1 754	1 463	411	194	59	10	1
飲食料品小売業	7 138	379	6 759	5 788	1 100	191	47	6	6
自動車・自転車・荷車等小売業	631	77	554	483	84	40	13	1	1
家具・建具・じゅう器小売業	1 486	241	1 245	1 001	282	143	39	9	11
その他の小売業	3 299	458	2 841	2 430	523	247	71	18	8

従業者数，商品販売額等（昭和45年6月1日現在）

別	従業者数			年間商品販売額	修理料サービス料仲立手数料の収入額	商品手持額	売場面積 (㎡)		
	50~99人	100人以上	計						
	25	19	50 926	30 224	20 702	28 376 968	299 606	3 201 760	596 294
	19	10	13 717	3 959	9 758	16 758 265	111 792	1 508 453	—
	19	10	13 573	3 829	9 744	16 758 265	98 336	1 508 453	—
	—	—	—	—	—	—	—	—	—
	—	—	325	94	231	307 633	—	47 136	—
	1	—	1 093	408	685	933 910	2 651	155 604	—
	2	—	970	361	609	2 034 145	42 761	44 046	—
	2	—	2 180	722	1 458	2 375 573	100	157 082	—
	5	4	1 311	200	1 111	1 178 864	5 072	199 077	—
	—	—	322	88	234	448 384	56	26 913	—
	1	1	779	102	677	1 329 885	40	69 920	—
	5	4	2 655	419	2 236	3 113 566	31 866	317 914	—
	2	—	2 153	836	1 317	2 731 314	4 360	249 850	—
	—	—	498	152	346	336 365	690	112 164	—
	1	—	181	83	98	110 925	10	8 874	—
	—	1	1 106	364	742	1 857 701	10 730	119 873	—
	—	—	144	130	14	—	13 456	—	—
	6	9	37 209	26 265	10 944	11 618 703	187 814	1 693 307	596 294
	1	2	874	87	787	627 972	—	70 343	21 463
	—	—	5 906	4 052	1 854	1 691 880	7 062	441 807	85 739
	—	—	14 442	12 628	1 814	3 350 455	1 049	311 513	210 097
	2	7	2 741	1 032	1 709	1 721 608	116 942	189 053	51 198
	1	—	4 650	2 752	1 898	1 457 813	34 925	263 054	63 338
	2	—	8 596	5 714	2 882	2 768 975	27 836	417 537	164 459

資料 通商産業大臣官房調査統計部「商業統計調査」

(2) 市町村別商店数・従業者数・年

(単位 万円)

Table with columns for City/Town/Village, Shop Count (Retail, Wholesale, Restaurant), Number of Employees (Retail, Wholesale, Restaurant), and Yearly Total. Rows include cities like Tokushima, Matsuyama, and various towns.

間商品販売額等 (昭和45年6月1日現在)

Table with columns for Inter-commodity Sales Amount (Retail, Wholesale, Restaurant), Goods Inventory (Retail, Wholesale), Repair/Service/Hand Labor Fees, and Total. Rows include cities like Tokushima, Matsuyama, and various towns.

(3) 飲食店の業種別商店数，従業者数，商品販売額
(昭和45年6月1日現在)

(単位 万円)

業種	商店数			常時従業者数	年間商品販売額 (44.6.1~ 45.5.31)
	計	法人	個人		
総数	3 178	155	3 023	8 722	877 868
食堂・レストラン	933	81	852	3 007	318 287
(1) 食堂(2,3,4を除く)	788	52	736	2 229	214 452
(2) 日本料理店	88	18	70	434	54 838
(3) 西洋料理店	16	6	10	156	21 490
(4) 中華料理店 その他の東洋料理店	41	5	36	188	27 507
そば・うどん屋	517	8	509	829	51 867
すし屋	146	11	135	492	54 966
料理・割ぼう店	159	9	150	496	59 180
バー・キャバレー ナイトクラブ	305	8	297	1 367	159 042
酒場・ビヤホール	299	6	293	580	56 025
喫茶店	325	23	302	1 099	111 475
その他の飲食店	494	9	485	852	67 026

資料 通商産業大臣官房調査統計部「商業統計調査」

2. 中小企業等協同組合数 (昭和45.12.31現在)

市郡	事業協同組合			企業組合			信用協同組合	事業協同組合連合会	商工組合	協業組合	商店街振興組合および連合会	商工会および同連合会	商工会および連合会
	製造業	非製造業	計	製造業	非製造業	計							
総数	269	308	577	182	206	388	2	4	20	31	(1)5	(1)6	(1)41
徳島市	123	145	268	44	43	87	2	4	18	14	(1)4	(1)1	1
鳴門市	22	29	51	11	6	17	—	—	2	5	—	1	1
小松島市	22	11	33	7	15	22	—	—	—	2	—	1	—
阿南市	18	14	32	7	23	30	—	—	—	7	1	1	—
名東郡	1	3	4	3	3	6	—	—	—	—	—	—	—
名西郡	2	5	7	2	9	11	—	—	—	—	—	—	2
勝浦郡	?	4	6	4	4	8	—	—	—	—	—	—	2
那賀郡	20	6	26	13	10	23	—	—	—	—	—	—	6
海部郡	4	17	21	2	5	7	—	—	—	1	—	—	6
板野郡	13	10	23	13	9	22	—	—	—	2	—	—	7
阿波郡	1	8	9	6	5	11	—	—	—	—	—	1	2
麻植郡	17	19	36	17	9	26	—	—	—	—	—	—	4
美馬郡	11	14	25	25	52	77	—	—	—	—	—	—	5
三好郡	13	23	36	23	13	41	—	—	—	—	—	1	5

注：()は連合会を示し外数である。資料 県商政課

3. 法人数 (昭和46.3.31現在)

財務事務所	総数	合名会社	合資会社	株式会社	有限会社	企業組合	特別法人	その他
総数	8 432	16	47	3 070	4 221	119	791	168
徳島財務事務所	5 492	5	21	2 230	2 660	38	410	128
鳴門財務事務所	636	1	11	237	308	—	68	11
阿南財務事務所	859	7	—	243	467	15	110	17
日和佐財務事務所	294	—	6	71	157	2	56	2
川島財務事務所	349	2	—	100	193	10	43	1
脇町財務事務所	356	—	3	70	183	36	62	2
池田財務事務所	446	1	6	119	253	18	42	7

資料 県税務課

4. 貿易

(1) 輸入実績 (昭和45年)

(イ) 小松島港税関等内輸入
(単位 百万円)

品目	金額	構成比 (%)
計	16 635	100.0
木	10 537	63.3
パルプ	1 444	8.7
銅	1 408	8.5
採油	556	3.3
機械	153	0.9
その他	2 537	15.3

(ロ) 輸出実施企業の輸入実績

(単位 千円)

商	品	数量	単位	合計	北米	中南米	東南ア	中近東	オセアニア	アフリカ	ヨーロッパ	共産圏	不明	構成比 (%)
合計		—		3 388 123	796 762	1 275 986	81 918	384 344	2 641 740	48 862	640 703	558	9 258 996	100
パルプ		36 945	トン	622 509	1 393 987	—	—	—	—	—	—	—	228 522	17.5
ポリエチレン		9 070	トン	611 414	611 414	—	—	—	—	—	—	—	—	6.6
綿		4 188 954	kg	942 971	1 06 836	408 006	—	80 618	29 160	191 070	—	—	127 281	10.2
モス印刷機		1	台	4 269	—	—	—	—	—	—	4 269	—	—	0.0
カートリッジシステム		1	台	15 206	15 206	—	—	—	—	—	—	—	—	0.2
シュリンクトンネル		2	台	1 200	—	—	—	—	—	—	1 200	—	—	0.0
若衆		1 940	kg	1 148	—	—	1 148	—	—	—	—	—	—	0.0
製粉		55	トン	1 627	—	—	1 627	—	—	—	—	—	—	0.0
グラニュー糖		9 000	kg	558	—	—	—	—	—	—	—	—	—	0.0
毛皮		300 000	トン	307 000	280 000	—	—	—	—	—	—	—	27 000	3.3
原料		23 300	トン	676 041	—	302 256	27 932	1 300	323 934	7 786	12 833	—	—	3.3
リンタ		2 500	トン	125 000	—	62 500	31 250	—	31 250	—	—	—	—	1.4
木		60 000	トン	714 400	—	—	429 500	—	—	—	—	—	284 900	7.7
ロム		27 151	トン	446 366	—	—	102 133	—	—	—	—	—	—	4.3
マンガ		211 521	トン	2 421 405	—	—	392 996	—	—	—	—	—	—	26.2
ソ		4 778	トン	70 242	—	—	—	—	—	—	—	—	—	0.8
生		1 667	トン	289 400	—	—	289 400	—	—	—	—	—	—	3.1
子		800	トン	24 000	—	—	—	—	—	—	—	—	—	0.3
塩		1 500	トン	30 000	—	—	—	—	—	—	—	—	—	0.3
成		16 115	トン	954 240	950 680	—	—	—	—	—	—	—	—	0.3
構成比 (%)				100	36.6	8.6	13.8	0.9	4.2	23.5	0.5	8.9	0.0	

(2) 輸 出 実 績

(イ) 業種別輸出実績 (昭和44～45年)
(単位 千円)

業 種	輸 出 品 目	昭和45年	昭和44年	対前年比 増減(△)	構成比 (%)
		実 績	実 績		
総 数		31 250 185	27 699 756	112.82	100
繊維製品	ハンカチーフ・ストッキング・敷物・レース・縫製品・広幅織物・レーヨンステープル・ポプリン・トリコット生地	11 064 647	12 618 983	87.68	35.4
化学製品	塩化ビニールポリマー・重クロム酸ポリマー・医薬品・ゴムホース・塩化マグネシウム・セロハン・紙・不燃天井材・蛍光体・ビニールレザー・フスル酸第一鉄・アンリン・高級アルコール・芒硝	4 481 513	2 766 530	161.99	14.3
機械金属製品	計量器・マッチ製造機部品・手編機・編針・油圧プレス・船舶・スピンドル・繊維機械部品・ステレオ・テープレコーダー・ベアリング・ボルトナット・特殊工業用ミシン部分・ネーム自動切析機・工業機械・割ピン・CHC・硫化ソーダー・水酸化ソーダー・塩化シアヌル酸・シアヌル酸・マロノントリル・セイク・トリクレン・パークロールエチレン・四塩化炭素・苛性ソーダ・その他の化学薬品	12 297 164	10 634 969	115.63	39.4
食 糧 品	みかん缶詰・果実缶詰・ジュース缶詰・マッシュルーム缶詰・乾若布・精製ブドウ糖・ボンカレー・温州みかん	512 856	504 898	101.58	1.6
木工製品	鏡台・塩、胡椒入れ・ハンガー・紡績用木管・レグ・彫刻床柱・ローソク立て・スツール・ダイニングセット・応接セット	214 554	368 356	△58.25	0.7
雑貨その他	ウイスキーカーテン・巻尺・奴胤・プラスチック玩具・美音のれん・玩具花火・図書書籍・手袋・手袋用毛皮・ハンドバッグ・バッグ・室内履ブーツ・スリッパ・サンダル	2 679 451	806 020	332.43	8.6

(ロ) 仕向地別輸出額・輸出品 (昭和44～45年)
(単位 千円)

仕 向 地	輸 出 金 額		商 品 名
	昭和45年	昭和44年	
計	31 250 185	27 699 756	
北 米	17 746 489	18 658 546	ハンカチーフ・敷物・縫製品・広幅織物・レーヨンステープル・ポプリン・トリコット生地・計量器・手編機・編針・船舶・ステレオ・テープレコーダー・ベアリング・ボルト・ナット・特殊工業用ミシン部分・ネーム自動切析機・割ピン・重クロム酸ポリマー・ゴムホース・紙・蛍光体・ビニールレザー・硫化ソーダ・水酸化ソーダ・塩化シアヌル酸・シアヌル酸・アロノントリル・セイク・パークロールエチレン・その他の化学薬品・みかん缶詰・果実缶詰・ジュース缶詰・マッシュルーム缶詰・精製ブドウ糖・温州みかん・塩、胡椒入れ・ハンガー・レグ・彫刻床柱・ローソク立て・スツール・ダイニングセット・応接セット・ウイスキーカーテン・奴胤・玩具花火・手袋・手袋用毛皮・ハンドバッグ・バッグ・室内履ブーツ・スリッパ・サンダル
中 南 米	223 677	45 089	レーヨンステープル・計量器・手編機・編針・特殊工業用ミシン部分・ネーム自動切析機・工業用機械・塩化ビニールポリマー・重クロム酸ポリマー・ゴムホース・セロハン・塩化シアヌル酸・セイク・乾若布・レップ
東南アジア	6 107 026	6 169 886	ハンカチーフ・ストッキング・レース・縫製品・広幅織物・レーヨンステープル・ポプリン・計量器・マッチ製造機部品・手編機・製針機・編針・油圧プレス・船舶・スピンドル・繊維機械部品・ボルト・特殊工業用ミシン部分・ネーム自動切析機・工業機械・塩化ビニールポリマー・重クロム酸ポリマー・医薬品・ゴムホース・塩化マグネシウム・セロハン・紙・不燃天井材・蛍光体・ビニールレザー・フスル酸第一鉄・アンリン・高級アルコール・芒硝・CHC・硫化ソーダ・水酸化ソーダ・塩化シアヌル酸・シアヌル酸・セイク・トリクレン・パークロールエチレン・四塩化炭素・その他の化学薬品・精製ブドウ糖・ボンカレー・鏡台・塩、胡椒入れ・ハンガー・紡績用木管・レグ・スツール・ダイニングセット・応接セット・巻尺・奴胤・図書書籍・スリッパ・サンダル
中 近 東	237 336	150 346	レーヨンステープル・編針・ボルト・特殊工業用ミシン部分・ネーム自動切析機・ゴムホース・セロハン・ビニールレザー・芒硝
オセアニア	501 036	313 407	敷物・手編機・塩化ビニールポリマー・重クロム酸ポリマー・ゴムホース・塩化マグネシウム・セロハン・芒硝・CHC・水酸化ソーダ・塩化シアヌル酸・シアヌル酸・トリクレン・パークロールエチレン・その他の化学薬品・塩、胡椒入れ・レグ・スツール・ハンドバッグ
アフリカ	926 664	1 063 755	ハンカチーフ・敷物・広幅織物・ポプリン・計量器・手編機・テープレコーダー・ボルト・ゴムホース・硫化ソーダ・水酸化ソーダ・塩化シアヌル酸・シアヌル酸・マロノントリル・塩、胡椒入れ・応接セット・美音のれん
ヨーロッパ	1 799 189	710 992	ハンカチーフ・敷物・縫製品・広幅織物・ポプリン・手編機・繊維機械部品・テープレコーダー・ベアリング・ボルト・ナット・特殊工業用ミシン部分・ネーム自動切析機・塩化ビニールポリマー・ゴムホース・紙・蛍光体・塩化シアヌル酸・シアヌル酸・マロノントリル・セイク・みかん缶詰・果実缶詰・ジュース缶詰・マッシュルーム缶詰・塩、胡椒入れ・奴胤・玩具花火・ハンドバッグ・スリッパ・サンダル
共 産 圏	432 714	297 737	縫製品・レーヨンステープル・塩化ビニールポリマー・セロハン・パークロールエチレン・応接セット
不 明	3 276 054	289 998	ハンカチーフ・敷物・トリコット生地・船舶・ベアリング・特殊工業用ミシン部分・ネーム自動切析機・塩化ビニールポリマー・医薬品・ゴムホース・苛性ソーダ・その他の化学薬品・塩、胡椒入れ・レグ・ローソク立て・スリッパ・サンダル

(一) 業種別・仕向地別輸出実績(昭和45年)

(単位 千円)

種別	合計	北米	中南米	東南アジア	中近東	オセアニア	アフリカ	ヨーロッパ	共産圏	不明	対前年比
昭和44年	27 699 756	18 658 546	45 089	6 169 886	150 346	313 407	1 063 755	710 992	297 737	289 998	
構成比(%)	100	67.4	0.2	22.3	0.5	1.1	3.8	2.5	1.1	1.1	
昭和45年	31 250 185	17 746 489	223 677	6 107 026	237 336	501 036	926 664	1 799 189	432 714	3 276 054	112.82
構成比(%)	100	46.8	0.7	19.5	0.8	1.6	3.0	5.7	1.4	10.5	
織 維	11 064 647	5 887 250	107 141	3 409 197	107 141	187 580	728 677	338 622	141 220	157 819	87.68
構成比(%)	100	53.2	1.0	30.8	1.0	1.7	6.6	3.0	1.3	1.4	
機械金属	12 297 164	7 895 455	40 120	436 679	25 552	5 195	119 578	951 475		2 823 110	115.63
構成比(%)	100	64.2	0.3	3.6	0.2	0.0	1.0	7.7		23.0	
化学	4 481 513	1 280 816	74 904	1 958 638	96 284	213 236	76 505	237 380	284 443	259 307	161.99
構成比(%)	100	28.6	1.7	43.7	2.1	4.8	1.7	5.3	6.3	5.8	
食料品	512 856	273 501	88 2	45 403				193 070			101.58
構成比(%)	100	53.3	0.2	8.9				37.6			
木工	214 554	100 613	630	58 917	4 938	26 670	1 404	6 513	7 051	7 818	58.25
構成比(%)	100	46.9	0.3	27.5	2.3	12.4	0.7	3.1	3.3	3.5	
雑貨	2 679 451	2 308 854		198 192	3 421	68 355	500	72 129		28 000	332.43
構成比(%)	100	8.2		7.4	0.1	2.6	0.0	2.7		1.0	

(二) 年次別輸出実績(昭和36~45年)

(単位 千円)

年次	合計	織 維	機械金属	化学	食料品	木工品	雑 貨
昭和36年	11 010 734	8 761 634	414 166	726 580	569 016	103 529	435 809
37	12 235 078	10 101 513	633 549	711 690	412 714	133 481	242 131
38	11 213 723	8 853 896	56 428	1 080 625	341 396	180 312	193 214
39	13 003 504	9 762 059	1 062 956	1 307 149	512 001	149 013	210 326
40	14 968 711	11 381 521	1 336 962	1 347 761	462 443	224 448	215 576
41	15 367 791	10 801 284	1 373 067	2 110 900	495 580	326 549	260 411
42	16 248 876	11 063 739	2 752 746	1 323 516	610 798	350 531	147 546
43	18 041 653	9 326 511	4 730 347	2 841 610	523 399	331 932	287 854
44	27 699 756	12 618 983	10 634 969	2 766 530	504 898	368 356	806 020
45	31 250 185	11 064 647	12 297 164	4 481 513	512 856	214 554	2 679 451

14. 金 融

1. 市郡別県内金融機関数 (昭和46.3.31現在)

市 郡	銀 行		相 互 銀 行		信 用 金 庫	金 庫 ・ 公 庫		生 命 保 險	損 保 業 者	害 險 業 者	証 券 会 社		郵 便 局 (簡 易 郵 便 局)	農 協 (信用 連 合 会)	漁 業 水 面
	本 店	支 店 (出 張 所)	本 店	支 店 (出 張 所)		本 店	支 店 (出 張 所)				国 民 金 融 公 庫	商 工 中 金			
総 数	1 71(9)		1 44(0)		2 3 15(5)	1 1	15 18	2	1219832	101(0)	37(4)				
徳 島 市	1 25(3)		1 15		2 1 7	1 1	15 18	1	8 38(5)	3(0)	3(4)				
鳴 門 市	— 3(2)		— 4		— 1 3(2)	— —	— —	—	— 1 14(5)	6	8				
小 松 島 市	— 2		— 3		— — 1(0)	— —	— —	—	— 1 —	8	4				
阿 南 市	— 4		— 5		— 1 1(0)	— —	— —	—	— 1 15(3)	14	7				
名 東 郡	— —		— —		— — —	— —	— —	—	— — 1(0)	—	—				
勝 浦 郡	— 1		— 1		— — —	— —	— —	—	— — 5(4)	3	—				
那 賀 郡	— 6(2)		— 2		— — 1	— —	— —	—	— — 16(0)	9	2				
海 部 郡	— 6		— 3		— — —	— —	— —	—	— — 1 13(0)	8	14				
名 西 郡	— 2		— 1		— — —	— —	— —	—	— — 11(0)	6	—				
板 野 郡	— 5		— 2		— — 1	— —	— —	—	— — 16(3)	14	1				
阿 波 郡	— 1		— 1		— — —	— —	— —	—	— — 6	7	—				
麻 植 郡	— 5		— 3		— — —	— —	— —	—	— — 16(0)	7	—				
美 馬 郡	— 6		— 1		— — —	— —	— —	—	— — 15(2)	11	—				
三 好 郡	— 5		— 3(0)		— — 1(0)	— —	— —	—	— — 1 24(5)	9	—				

注：()は外数
資料 四国財務局徳島財務部

2. 県内主要金融機関別預金残高および貸出残高

(単位 百万円)

区 分	預 金 残 高	貸 出 残 高
総 額	483 656	242 091
銀 行	226 916	133 722
相 互 銀 行	59 860	43 288
信 用 金 庫	19 476	16 389
信 組	2 745	2 317
農 協	57 337	27 537
漁 協	4 207	2 242
郵 便 局	79 169	—
生 命 保 險	31 326	—
そ の 他	2 620	16 596

注：その他とは商工中金、国民金融公庫、中小企業金融公庫である。
資料 日本銀行徳島事務所

3. 県内金融機関主要勘定 (昭和46.3.31現在)

(単位 千円)

区 分	資 金 量							
	総 数	当 座	普 通	通 知	定期及び 据 置	定期積立	相互掛金	そ の 他
総 数	284 693 242	14 899 591 51	652 080	7 639 676	198 619 960	6 982 832	1 271 055	3 628 048
銀 行	205 356 188	10 491 076 40	939 992	4 542 605	143 831 994	3 467 431	—	2 083 090
相 互 銀 行	59 861 477	3 788 247	7 602 371	2 548 935	42 118 147	1 366 400	1 271 055	1 166 322
信 用 金 庫	19 475 577	620 268	3 109 717	548 136	12 669 819	2 149 001	—	378 636

区 分	融 資 量						コ ー ル ロ ー ン	所 有 有 価 証 券	現 金	預 け 金
	総 数	手 形 貸 付	証 書 貸 付	当 座 貸 越	割 引 手 形	給 付 金				
総 数	191 381 640	108 704 364	35 697 990	3 127 163	42 188 161	1 663 962	700 000	29 652 354	8 863 900	6 660 901
銀 行	132 574 410	82 261 059	18 351 769	2 715 150	29 246 432	—	—	23 640 150	5 398 079	1 621 136
相 互 銀 行	43 288 608	20 643 728	11 708 696	233 336	9 038 886	1 663 962	700 000	4 441 405	2 899 828	2 428 477
信 用 金 庫	15 518 622	5 799 577	5 637 525	178 677	3 902 843	—	—	1 570 799	565 993	2 611 288

資料 四国財務局徳島財務部

4. 手形交換高 (昭和45年度)

(単位 千円)

月 別	交 換 加 入 金 融 機 関 数	手 形 交 換 高			不 渡 手 形	
		枚 数	金 額	交 換 差 額	枚 数	金 額
総 数	21	1 587 832	498 174 725	117 718 336	625	124 984
昭和45年4月	21	121 638	41 323 715	10 402 074	58	28 505
5	21	115 518	33 992 582	8 019 284	36	7 170
6	21	162 813	43 658 902	10 413 392	56	7 685
7	21	129 977	39 040 164	9 608 347	58	4 911
8	21	124 122	38 101 031	9 145 970	54	10 869
9	21	127 144	38 765 082	8 584 978	54	5 924
10	21	128 716	40 219 000	9 555 805	30	2 985
11	21	123 074	38 692 549	8 660 685	64	6 481
12	21	175 090	52 116 318	11 545 090	57	10 353
昭和46年1月	21	107 843	40 012 162	9 410 936	65	6 303
2	21	123 377	37 981 346	7 983 971	40	5 206
3	21	148 520	54 271 874	14 387 804	53	28 592

資料 徳島県銀行協会

5. 簡易生命保険（昭和45年度）

（単位 千円）

月	新契約		復活 件数	消滅件数					月末現在高	
	件数	保険金額		死亡	満期	解約	失効	その他	件数	保険金額
総数	34 783	22 362 700	237	2 024	22 938	3 012	2 340	△ 20	409 277 86	175 302
昭和45年4月	2 432	933 400	13	87	1 458	166	170	4	405 159 68	101 192
5	2 952	1 493 700	14	154	1 996	326	203	△ 1	405 445 69	306 201
6	1 692	960 300	23	177	1 620	218	175	△ 4	404 966 70	040 190
7	2 551	1 567 900	30	178	1 683	251	208		405 227 71	350 701
8	1 231	728 000	11	103	1 527	158	203	△ 3	404 475 71	840 880
9	4 079	2 587 700	18	226	1 228	197	247	△ 4	406 670 74	147 340
10	3 191	2 129 900	9	158	1 098	370	211	—	408 033 75	989 492
11	3 155	2 348 500	22	157	925	237	186	—	409 705 78	084 536
12	2 728	2 079 500	20	135	815	243	154	△ 4	411 102 79	950 289
昭和46年1月	3 989	2 933 700	24	170	2 071	140	221	△ 3	412 510 82	541 947
2	2 858	2 009 200	26	183	3 336	192	219	△ 2	411 462 84	132 628
3	3 925	2 590 900	27	296	5 181	514	143	△ 3	409 277 86	175 302

注：△印は減少を示す。

6. 郵便年金（昭和45年度）

（単位 千円）

月	新契約		消滅件数					月末現在高	
	件数	年金額	死亡	解約	支払満了	失効	その他	件数	年金額
総数	—	—	1	16	107	3	1 130	1 701	27 611
昭和45年4月	—	—	—	2	19	1	1 130	1 806	29 263
5	—	—	—	1	4	—	—	1 801	29 181
6	—	—	—	1	10	—	—	1 790	29 059
7	—	—	—	—	11	—	—	1 779	28 833
8	—	—	—	1	6	2	—	1 770	28 650
9	—	—	—	3	5	—	—	1 762	28 526
10	—	—	—	—	8	—	—	1 754	28 414
11	—	—	1	2	8	—	—	1 743	28 232
12	—	—	—	—	7	—	—	1 736	28 218
昭和46年1月	—	—	—	1	14	—	—	1 721	27 953
2	—	—	—	3	12	—	—	1 706	27 791
3	—	—	—	2	3	—	—	1 701	27 611

注：45年3月～4月にかけて件数が急減しているのは、小額年金申込書等の整備による。
資料 高松地方簡易保険局

7. 郵便貯金（昭和45年度）

（単位 千円、千円）

月	預入			払いもどし			月末現在高	
	新規口座	口数	金額	全払口座	口数	金額	口座	金額
昭和43年度	752	2 627	31 455 404	632	872	24 379 302	3 313	42 492 295
44	380	2 641	36 649 172	292	904	28 246 923	1 802	50 894 543
45	394	2 523	41 946 402	328	936	33 387 269	1 868	59 453 676
4	36	222	3 724 715	30	89	3 299 566	1 808	51 319 692
5	33	211	3 018 059	27	79	2 662 677	1 815	51 675 074
6	38	219	3 352 230	26	73	2 448 029	1 826	52 579 275
7	32	231	3 734 343	26	87	2 833 811	1 832	53 479 806
8	29	180	2 829 580	24	71	2 416 650	1 837	53 892 737
9	28	201	2 821 662	34	74	2 498 133	1 831	54 216 266
10	27	217	3 290 888	29	90	2 937 752	1 830	54 569 402
11	24	176	2 616 225	23	71	2 425 682	1 831	54 759 945
12	49	268	5 741 440	29	89	3 645 277	1 850	56 856 108
昭和46年1月	39	214	3 671 270	23	59	2 239 879	1 866	58 287 499
2	26	181	2 909 589	24	67	2 498 235	1 868	58 698 853
3	33	203	4 236 401	33	87	3 481 578	1 868	59 453 676

8. 郵便振替（昭和45年度）

（単位 千円）

月	受入			払出			月末現在高	
	加入口座	口数	金額	脱退口座	口数	金額	口座	金額
昭和45年度	4 545	1 737 892	39 199 342	283	275 576	38 974 107	22 284	241 962
4月	1 189	134 415	2 710 069	8	14 954	2 617 687	19 203	245 634
5	756	191 745	3 575 479	10	15 098	3 349 831	19 949	546 587
6	397	143 778	3 445 599	25	57 825	3 750 988	20 321	240 530
7	311	139 018	3 298 021	28	16 311	3 218 229	20 604	249 284
8	208	125 640	2 592 308	19	14 476	2 500 359	20 793	241 773
9	208	128 909	3 228 689	13	17 441	3 386 524	20 988	245 481
10	202	160 723	3 020 631	27	16 016	2 966 870	21 163	304 727
11	258	178 169	3 213 181	22	16 347	2 864 381	21 399	571 586
12	262	178 890	4 401 365	19	59 805	4 440 086	21 642	270 784
昭和46年1月	377	115 164	3 323 046	22	13 022	3 646 168	21 997	270 111
2	203	107 844	2 789 468	28	14 258	2 798 883	22 172	286 322
3	174	133 597	3 601 486	62	20 023	3 434 101	22 284	241 962

9. 郵 便 為 替 (昭和41~45年度)

(単位 円)

年度・月	取扱 局数	振 出		払 渡		1日平均取扱高	
		口 数	金 額	口 数	金 額	振 出	払 渡
昭和41年度	213	64 590	1 217 525 896	47 800	1 031 585 325	4 044 936	3 427 193
4 2	216	64 356	1 273 889 120	47 822	1 127 322 238	4 218 175	3 732 855
4 3	220	66 169	1 399 533 588	49 825	1 312 912 266	4 634 214	4 370 570
4 4	141	68 414	1 560 344 081	49 853	1 447 299 174	5 201 147	4 824 331
4 5	230	73 443	1 767 907 794	50 917	1 633 001 973	5 853 999	5 407 291
昭和45年4月	228	4 524	139 414 172	3 911	127 566 622	5 576 566	5 102 664
5	229	4 155	109 879 558	3 346	118 693 326	4 395 182	4 747 733
6	229	4 512	123 397 348	3 970	128 475 388	4 746 051	4 941 361
7	229	4 393	121 433 541	3 850	128 968 285	4 497 538	4 776 603
8	229	3 842	112 167 079	3 644	128 391 271	4 314 118	4 938 125
9	229	4 935	112 592 374	3 668	129 714 557	4 691 348	5 404 773
10	229	4 925	129 360 914	3 775	127 151 475	4 975 419	4 890 441
11	229	5 001	125 247 826	3 393	122 268 331	5 445 557	5 316 014
12	229	7 725	183 512 088	6 247	225 858 611	6 796 744	8 365 133
昭和46年1月	229	12 763	150 261 375	3 521	104 511 564	6 533 103	4 543 981
2	229	9 334	226 496 254	6 521	133 514 755	9 847 663	5 804 989
3	230	7 334	234 145 265	5 071	157 887 788	8 672 046	5 847 695

15. 貸 金

1. 産業および性別常用労働者の1人平均月間現金

(単位 円)

月 別	総数(サービス業を除く)			鉱 業			建 設 業		
	きま っ て 支 給 する 給 与	特 別 に 支 払 わ れ た 給 与	現 金 給 与 額	きま っ て 支 給 する 給 与	特 別 に 支 払 わ れ た 給 与	現 金 給 与 額	きま っ て 支 給 する 給 与	特 別 に 支 払 わ れ た 給 与	現 金 給 与 額
昭和45年									
1 月	41 132	1 482	42 614	44 525	—	44 525	35 819	—	35 819
2	42 619	94	42 713	44 117	—	44 117	36 646	—	36 646
3	41 012	4 959	45 971	42 870	—	42 870	37 163	62	37 225
4	43 976	601	44 577	39 557	—	39 557	33 830	29	33 859
5	44 966	347	45 313	40 308	—	40 308	37 632	6	37 638
6	46 404	29 658	76 062	72 520	—	72 520	39 251	4 244	43 495
7	45 851	23 470	69 321	48 124	36 128	84 252	48 951	3 370	52 321
8	46 863	7 556	54 419	47 211	—	47 211	44 389	873	45 262
9	48 008	1 559	49 567	48 557	—	48 557	45 675	38	45 713
10	48 141	4 196	52 337	50 231	—	50 231	46 035	13	46 048
11	48 249	1 021	49 270	49 993	—	49 993	44 548	—	44 548
12	49 454	84 562	134 016	46 456	74 049	120 505	45 748	31 671	77 419
内 訳									
男									
1 月	51 980	1 858	53 838	49 959	—	49 959	42 591	—	42 591
2	53 642	104	53 746	49 328	—	49 328	43 224	—	43 224
3	52 204	5 869	58 073	48 270	—	48 270	43 804	77	43 881
4	54 577	978	55 555	44 138	—	44 138	40 377	39	40 416
5	56 447	367	56 814	44 936	—	44 936	43 212	8	43 220
6	58 335	38 159	96 494	80 602	—	80 602	44 444	4 837	49 281
7	57 415	27 408	84 823	53 350	36 850	90 400	55 292	3 649	58 941
8	59 000	9 884	68 884	52 891	—	52 891	50 829	1 069	51 898
9	59 958	1 529	61 487	54 706	—	54 706	52 511	37	52 548
10	60 202	4 889	65 091	52 908	—	52 908	53 667	17	53 684
11	60 233	1 104	61 337	56 547	—	56 547	51 921	—	51 921
12	62 011	107 466	169 477	53 146	80 835	133 981	53 298	36 745	90 043
女									
1 月	25 880	954	26 834	21 609	—	21 609	19 199	—	19 199
2	27 129	81	27 210	22 433	—	22 433	20 458	—	20 458
3	25 218	3 075	28 293	22 399	—	22 399	20 245	245	20 490
4	28 661	59	28 720	22 950	—	22 950	15 623	—	15 623
5	28 541	317	28 858	23 917	—	23 917	18 446	—	18 446
6	29 353	17 507	46 860	43 474	—	43 474	18 154	1 834	19 988
7	29 483	17 897	47 380	28 440	35 288	63 728	24 229	2 279	26 508
8	29 540	4 233	33 773	26 716	—	26 716	21 352	170	22 522
9	30 718	1 602	32 320	26 216	—	26 216	22 481	45	22 526
10	30 563	3 186	33 749	40 339	—	40 339	21 773	—	21 773
11	30 562	895	31 457	25 796	—	25 796	22 009	—	22 009
12	31 346	51 532	82 878	23 390	51 678	75 068	24 304	16 809	41 113

給与額(規模30人以上)(昭和45年)

製 造 業	製 造 業 (中分類)								
	食 料 品 ・ た ば こ 製 造 業			織 維 工 業					
きま っ て 支 給 する 給 与	特 別 に 支 払 わ れ た 給 与	現 金 給 与 額	きま っ て 支 給 する 給 与	特 別 に 支 払 わ れ た 給 与	現 金 給 与 額	きま っ て 支 給 する 給 与	特 別 に 支 払 わ れ た 給 与	現 金 給 与 額	
36 246	1 833	38 079	39 688	4 997	44 685	30 873	—	30 873	
37 885	—	37 885	39 557	—	39 557	32 041	—	32 041	
34 776	3 442	38 218	37 360	12 948	50 308	30 870	119	30 989	
39 526	34	39 560	45 622	249	45 871	32 656	—	32 656	
40 881	417	41 298	45 491	281	45 772	31 559	—	31 559	
41 816	20 613	62 429	42 471	33 842	76 313	32 470	31 174	63 644	
40 585	25 393	65 975	45 045	14 955	60 000	36 524	8 513	45 037	
41 610	7 950	49 560	46 748	7 198	53 946	35 881	5 588	41 469	
43 253	218	43 471	48 455	439	48 894	37 480	—	37 480	
42 600	2 383	44 983	51 892	22 010	73 902	36 021	—	36 021	
43 284	1 228	44 512	50 685	11 844	62 529	36 660	—	36 660	
43 488	66 486	109 974	49 278	83 670	132 948	36 725	62 428	99 153	
49 727	2 560	52 287	55 395	4 761	60 156	51 575	—	30 873	
51 397	—	51 397	55 080	—	55 080	51 397	—	51 397	
47 671	4 913	52 584	55 113	17 786	72 899	49 971	407	50 378	
52 933	29	52 962	58 996	277	59 273	50 587	—	50 587	
55 414	454	55 868	59 525	276	59 801	51 488	—	51 488	
56 648	29 279	85 927	58 087	43 718	101 805	51 948	71 778	123 726	
54 181	33 541	87 722	59 594	21 116	80 710	57 565	11 137	68 702	
56 362	1 115	67 477	61 360	9 866	71 226	58 296	9 662	67 958	
57 609	169	57 778	59 702	373	60 075	59 540	—	59 540	
56 866	2 433	59 299	63 138	21 954	85 092	58 400	—	58 400	
57 724	1 233	58 957	64 085	12 819	76 904	58 445	—	58 445	
58 258	90 707	148 965	66 704	112 652	179 356	58 118	116 771	174 889	
22 745	1 106	23 851	28 912	5 159	34 071	22 315	—	30 873	
24 268	—	24 268	28 963	—	28 963	24 038	—	24 038	
21 790	1 961	23 751	25 458	9 704	35 162	22 961	—	22 961	
25 353	39	25 392	33 521	222	33 743	25 393	—	25 393	
25 765	378	26 143	34 686	284	34 970	23 697	—	23 697	
26 281	11 536	37 817	30 665	26 375	57 040	24 736	15 053	39 789	
26 371	16 874	43 245	32 728	9 739	42 467	27 976	7 447	35 423	
25 953	4 592	30 545	33 473	4 774	38 247	26 513	3 885	30 398	
27 723	272	27 995	36 929	507	37 436	28 229	—	28 229	
27 143	2 329	29 472	40 724	22 066	62 790	26 631	—	26 631	
27 675	1 222	28 897	38 211	10 937	49 148	27 365	—	27 365	
27 813	40 781	68 594	35 676	61 051	96 727	27 513	39 030	66 543	

産業および性別常用労働者の1人平均月間現金

月 別	製 造								
	衣服・その他の繊維製品製造業			パルプ紙・紙加工品製造業			化 学 工 業		
	きま って 支給 する 給 与	特別に 支払 れた 与 給	現 金 給 与 額	きま って 支給 する 給 与	特別に 支払 れた 与 給	現 金 給 与 額	きま って 支給 する 給 与	特別に 支払 れた 与 給	現 金 給 与 額
昭和45年									
1月	20 005	1 273	21 278	48 014	—	48 014	43 721	6 392	50 113
2	21 784	—	21 784	47 323	—	47 273	47 543	—	47 543
3	20 098	—	20 098	32 923	1 749	34 672	44 742	7 947	52 689
4	23 375	42	23 417	47 662	—	47 662	46 577	—	46 577
5	22 879	—	22 879	52 800	—	52 800	43 714	661	44 375
6	23 305	2 493	25 802	55 614	78 370	133 984	47 711	31 123	78 834
7	23 796	8 870	32 666	53 325	13 972	67 297	45 776	57 454	103 230
8	22 213	6 319	28 532	53 582	—	53 582	50 488	9 248	59 736
9	25 193	—	25 193	54 374	—	54 374	49 476	—	49 476
10	24 591	—	24 591	53 418	—	53 418	48 694	—	48 694
11	25 258	—	25 258	53 568	—	53 568	49 552	—	49 552
12	25 920	27 904	53 824	53 194	101 037	154 231	48 011	103 319	151 330
内 訳									
男									
1月	46 963	1 861	48 824	55 882	—	55 882	52 882	9 301	62 183
2	47 273	—	47 273	54 839	—	54 839	56 660	—	56 660
3	48 139	—	48 139	37 618	2 162	39 780	53 830	11 952	65 782
4	53 323	—	53 323	55 465	—	55 465	55 708	—	55 708
5	50 723	—	50 723	61 594	—	61 594	52 672	934	53 606
6	52 123	5 815	57 938	62 629	87 355	149 984	56 710	36 428	93 138
7	52 668	13 556	66 224	61 669	16 367	78 036	55 232	60 565	115 797
8	49 190	23 790	72 980	61 955	—	61 955	60 478	13 257	73 735
9	51 311	—	51 311	62 506	—	62 506	59 517	—	59 517
10	51 148	—	51 148	61 458	—	61 458	58 596	—	58 596
11	51 016	—	51 016	61 965	—	61 965	59 390	—	59 390
12	53 234	73 881	127 115	61 607	109 993	171 600	57 828	124 100	181 928
女									
1月	17 243	1 213	18 456	25 272	—	25 272	27 070	1 105	28 175
2	19 082	—	19 082	25 705	—	25 705	30 706	—	30 706
3	17 120	—	17 120	19 397	559	19 956	27 894	522	28 416
4	20 259	47	20 306	25 374	—	25 374	29 903	—	29 903
5	20 058	—	20 058	27 597	—	27 597	27 587	171	27 758
6	20 421	2 160	22 581	35 119	52 120	87 239	31 359	21 483	52 842
7	20 873	8 396	29 269	29 257	7 006	36 263	28 450	57 759	80 209
8	19 287	4 423	23 710	29 870	—	29 870	31 989	1 829	33 818
9	22 256	—	22 256	31 131	—	31 131	30 728	—	30 728
10	21 618	—	21 618	30 072	—	30 072	30 103	—	30 103
11	22 303	—	22 303	29 559	—	29 559	30 975	—	30 975
12	22 723	22 523	45 246	29 289	75 590	104 879	29 436	64 001	93 437

給与額(規模30人以上) (昭和45年)(つづき)

業						卸 売 業 ・ 小 売 業		
一般機 械 器 具 製 造 業			そ の 他			きま って 支給 する 給 与	特別に 支払 れた 与 給	現 金 給 与 額
きま って 支給 する 給 与	特別に 支払 れた 与 給	現 金 給 与 額	きま って 支給 する 給 与	特別に 支払 れた 与 給	現 金 給 与 額			
44 280	5 221	49 501	33 407	—	33 407	46 665	23	46 688
44 527	—	44 527	35 665	70	35 735	47 825	726	48 551
41 353	—	41 353	33 885	1 692	35 577	51 629	4 983	56 612
44 651	—	44 651	37 839	2	37 841	49 061	1 909	50 970
58 849	—	58 849	38 551	823	39 374	49 683	—	49 683
55 037	—	55 037	40 242	3 036	43 278	50 631	37 493	88 124
52 640	62 887	115 527	36 712	17 352	54 064	49 163	27 952	77 115
50 347	5 806	56 153	38 162	11 288	49 450	49 915	4 895	54 810
55 107	—	55 107	39 870	489	40 359	49 314	18	49 332
50 505	—	50 505	39 443	505	39 948	51 421	5 960	57 381
52 755	—	52 755	40 208	—	40 208	51 687	2 419	54 106
54 314	83 527	137 841	41 032	44 041	85 073	55 362	105 082	160 444
55 595	7 723	63 318	43 585	—	43 585	54 954	19	54 973
52 241	—	52 241	49 722	122	49 844	56 489	610	57 089
49 408	—	49 408	45 239	1 684	46 923	61 233	6 702	67 935
52 543	—	52 543	49 507	—	49 507	57 079	2 755	59 834
67 443	—	67 443	50 800	637	51 437	57 322	—	57 322
63 141	—	63 141	53 064	4 460	57 524	58 625	47 639	106 264
59 860	71 245	131 105	47 496	20 525	68 021	56 720	31 168	87 888
56 969	6 968	63 937	51 019	15 006	66 025	57 418	5 544	62 962
62 877	—	62 877	52 694	352	53 046	56 934	13	56 947
58 141	—	58 141	52 473	869	53 342	59 711	7 672	67 383
59 834	—	59 834	53 365	—	53 365	60 179	3 402	63 581
62 051	94 092	156 143	54 130	57 853	111 983	64 038	124 042	188 080
28 373	1 312	29 685	20 435	—	20 435	27 955	33	27 988
29 522	—	29 522	21 887	13	21 900	28 499	984	29 483
26 624	—	26 624	19 586	1 701	21 287	29 639	1 096	30 735
29 498	—	29 498	22 685	5	22 690	30 950	—	30 950
41 062	—	41 062	22 453	1 067	23 520	32 304	—	32 304
37 259	—	37 259	23 373	1 163	24 536	32 406	14 238	46 644
36 243	43 906	80 149	23 597	13 492	37 089	32 047	20 666	52 713
35 532	3 208	38 740	22 561	6 775	29 336	32 815	3 416	36 231
38 185	—	38 185	24 258	656	24 914	31 567	30	31 597
33 655	—	33 655	23 545	61	23 606	32 088	1 969	34 057
36 943	—	36 943	24 082	—	24 082	32 003	140	32 143
37 302	60 296	97 598	24 886	27 016	51 902	35 189	60 999	96 188

産業および性別常用労働者の1人平均月間現金

月 別	金 融 ・ 保 険 業			運 輸 通 信 業			電 気
	きま って 支給 する 給 与	特別に 支払 われた 給 与	現 金 給 与 額	きま って 支給 する 給 与	特別に 支払 われた 給 与	現 金 給 与 額	
昭和45年							
1 月	48 440	2 501	50 941	52 688	1 710	54 398	66 728
2	48 909	178	49 087	54 854	—	54 854	68 459
3	47 181	13 549	60 730	53 821	10 478	64 299	70 111
4	55 529	160	55 689	55 544	1 925	56 469	63 776
5	48 204	1 329	49 533	56 929	69	56 988	67 575
6	51 434	77 712	129 146	59 065	37 078	96 143	66 326
7	52 538	25 992	78 530	57 750	19 900	77 650	75 668
8	52 271	4 075	56 346	61 633	12 771	74 404	74 681
9	53 120	15 083	68 203	62 370	2 867	65 237	75 587
10	54 836	540	55 376	62 581	14 525	77 106	84 363
11	52 969	—	52 969	63 014	263	63 277	74 585
12	56 038	129 322	185 360	66 689	145 192	211 881	75 915
内 訳							
男							
1 月	63 334	3 442	66 776	55 321	2 096	57 417	68 878
2	64 799	348	65 147	57 792	—	57 792	71 417
3	63 064	17 233	80 297	56 821	8 861	65 682	72 973
4	70 268	272	70 540	58 715	2 409	61 124	66 709
5	63 863	2 450	66 313	60 529	69	60 598	70 892
6	68 281	89 430	157 711	62 754	34 922	97 676	70 161
7	68 902	34 500	103 402	61 592	15 442	77 034	79 684
8	68 932	4 457	73 389	65 104	15 177	80 281	78 720
9	71 350	18 989	90 335	66 102	2 844	68 946	77 256
10	72 829	1 303	74 132	65 912	13 511	79 423	89 021
11	71 514	—	71 514	66 524	283	66 807	78 253
12	73 614	186 461	260 075	70 868	151 963	222 831	79 982
女							
1 月	37 549	1 814	39 363	42 882	272	43 154	37 095
2	37 530	57	37 587	43 911	—	43 911	36 762
3	35 202	10 772	45 974	42 722	16 430	59 152	42 329
4	44 930	80	45 010	43 816	136	43 952	38 289
5	36 887	518	37 405	43 709	—	43 709	39 061
6	39 862	44 785	84 647	45 402	45 052	90 454	33 954
7	40 686	19 829	60 515	43 588	27 650	71 238	41 866
8	40 410	3 803	44 213	48 965	3 990	52 955	39 511
9	40 303	12 337	52 640	48 587	2 950	51 537	41 667
10	42 106	—	42 106	50 175	18 295	68 470	43 363
11	39 707	—	39 707	49 957	192	50 149	42 506
12	43 424	88 311	131 735	51 151	120 022	171 173	41 795

給与額(規模30人以上) (昭和45年)(つづき)

・ ガス・水道業	自動車整備・修理業			医 療 業				
	特別に 支払 われた 給 与	現 金 給 与 額	きま って 支給 する 給 与	特別に 支払 われた 給 与	現 金 給 与 額	きま って 支給 する 給 与	特別に 支払 われた 給 与	現 金 給 与 額
	—	66 728	42 580	—	42 580	53 668	—	53 668
	—	68 459	44 722	—	44 722	56 893	—	56 893
	—	70 111	48 214	—	48 214	44 871	10 396	55 267
	4 752	68 528	47 509	—	47 509	55 743	45	55 788
	—	67 575	49 679	—	49 679	52 789	—	52 789
	123 657	189 983	46 342	—	46 342	53 813	31 258	85 071
	—	75 668	45 656	26 802	72 458	53 949	6 939	60 688
	—	74 681	46 184	18 562	64 746	53 995	1 358	55 353
	—	75 587	45 276	—	45 276	54 086	—	54 086
	—	84 363	50 752	—	50 752	56 710	—	56 710
	—	74 585	50 141	—	50 141	55 611	—	55 611
	180 470	256 385	52 177	42 570	94 747	59 406	113 269	172 675
	—	68 878	46 247	—	46 247	84 241	—	84 241
	—	71 417	49 633	—	49 633	85 622	—	85 622
	—	72 973	52 823	—	52 823	66 449	16 484	82 933
	4 949	71 658	50 780	—	50 780	88 099	106	88 295
	—	70 892	53 074	—	53 074	83 766	—	83 766
	130 554	200 715	49 955	—	49 955	84 477	45 354	129 831
	—	79 684	48 851	28 821	77 672	85 285	6 605	91 890
	—	78 720	49 758	19 615	69 373	81 177	303	81 480
	—	77 256	49 470	—	49 470	78 628	—	78 628
	—	89 021	55 516	—	55 516	83 589	—	83 589
	—	78 253	55 254	—	55 254	81 483	—	81 483
	187 482	267 464	56 951	45 429	102 380	82 058	150 055	232 113
	—	37 095	24 733	—	24 733	41 702	—	41 702
	—	36 762	21 713	—	21 713	45 582	—	45 582
	—	42 329	23 677	—	23 677	36 531	8 583	45 114
	3 042	41 331	27 666	—	27 666	43 438	23	43 461
	—	39 061	29 188	—	29 188	41 057	—	41 057
	65 443	99 397	26 400	—	26 400	41 988	25 822	67 810
	—	41 866	28 114	15 714	43 828	41 297	7 074	48 371
	—	39 511	27 600	13 086	40 686	42 367	1 809	44 176
	—	41 667	25 000	—	25 000	43 415	—	43 415
	—	43 363	27 722	—	27 722	45 043	—	45 043
	—	42 506	25 945	—	25 945	44 415	—	44 415
	121 645	163 440	30 052	29 315	59 367	49 435	97 077	146 512

2. 産業別日雇労働者等の1人1日 平均現金給与額 (昭和45年)

(単位 円)

月 別	調査産業計	鉱 業	建 設 業	製 造 業		
				計	食料品・た ばこ製造業	繊維工業
昭和45年						
1 月	1 319	—	1 711	948	809	953
2	1 283	⊗	(—)	963	(—)	(—)
3	1 247	⊗	2 272	1 053	945	804
4	1 361	⊗	2 248	821	1 149	696
5	1 410	⊗	2 293	1 309	954	(—)
6	1 492	⊗	2 438	921	1 000	621
7	1 436	⊗	1 625	940	988	621
8	1 285	⊗	1 933	1 078	988	(—)
9	1 627	⊗	2 228	1 086	1 033	893
10	1 787	⊗	2 194	1 348	(—)	(—)
11	1 559	⊗	2 270	1 296	1 252	(—)
12	1 739	⊗	2 354	1 405	1 019	(—)

月 別	製 造 業					
	木材・木製品 製 造 業	パルプ・紙・紙 加工品製造業	化学工業	窯業・土石 製品製造業	鉄 鋼 業	一般機械器具 製 造 業
昭和45年						
1 月	×	1 498	(—)	×	×	(—)
2	(—)	1 560	1 000	×	×	(—)
3	×	1 609	1 161	×	×	(—)
4	×	1 109	801	×	×	(—)
5	×	1 516	(—)	×	×	(—)
6	×	1 110	1 143	×	×	(—)
7	×	1 126	(—)	×	×	(—)
8	(—)	1 327	(—)	×	×	(—)
9	×	1 268	1 317	×	×	(—)
10	×	1 348	(—)	×	×	(—)
11	×	1 349	900	×	×	(—)
12	×	1 584	1 094	×	×	(—)

月 別	製 造 業		卸 売 業 小 売 業	金 融 保 險 業	運 輸 通 信 業	電気・ガス 水 道 業
	電気機械器具 製 造 業	輸 送 用 機 械 器 具 製 造 業				
昭和45年						
1 月	×	×	968	(—)	1 274	855
2	×	×	901	765	1 206	851
3	×	×	1 010	1 000	969	741
4	×	×	1 292	823	1 385	683
5	×	×	1 153	(—)	1 370	688
6	×	×	1 268	(—)	1 460	963
7	×	×	1 061	(—)	1 606	1 084
8	(—)	×	960	(—)	1 379	1 246
9	×	×	1 100	(—)	1 731	1 063
10	×	×	1 011	(—)	1 823	727
11	×	×	1 007	(—)	1 643	661
12	×	×	1 314	(—)	1 774	814

注：1 ⊗印は集計事業所が2以下のため、本表には掲載しないものであり、—印は調査事業所がないことを示す。
2 (—)印は、調査事業所はあるが当該数字がないことを示し、×印は製造業について一括集計していることを示す。

16. 物価・家計

1. 徳島市消費者物価指数(昭和44~45年)

(単位 昭和40年=100)

Table of Consumer Price Index for Tokushima City (1969-1970). Columns include: Year/Month, Total, Food, Food (Main/Other), Housing, Utilities, Clothing, Miscellaneous. Rows include monthly data for 1969, averages, and monthly data for 1970.

資料 総理府統計局

2. 徳島市消費支出の推移(昭和35~45年)

(単位 円)

Table of Consumer Expenditure Trends for Tokushima City (1960-1970). Columns include: Year, Total Expenditure, Food, Housing, Utilities, Clothing, Miscellaneous, Surveyed Households, Population, and Employment. Rows show monthly data from 1960 to 1970.

3. 徳島市勤労者世帯の平均1か月間の収入

(昭和45年)

(単位 円)

Table of Average Monthly Income for Tokushima City Laboring Households (1970). Columns include: Month, Total Income, Actual Income, Labor Income, Business Income, Other Actual Income, Income Outside, Total Income. Rows show monthly data for 1970.

4. 徳島市平均1か月間の消費支出金額

(昭和45年)

(単位 円)

Table of Average Monthly Consumer Expenditure for Tokushima City (1970). Columns include: Month, Total Expenditure, Food, Housing, Utilities, Clothing, Miscellaneous, Surveyed Households, Population, and Employment. Rows show monthly data for 1970.

資料 総理府統計局

5. 主要生活用品の小

(単位 円)

品目	基本銘柄	単位	1月	2月	3月
うるち米 (非配給)	内地 白米	1kg	165.00	165.00	165.00
	国内産 1等米~4等米 完全精米	〃	151.00	151.00	151.00
(配給内地米) もち米(非配給)	内地 白米	〃	207.00	207.00	211.00
	内地産押麦 中	〃	81.80	83.00	84.30
精麦 食パン	普通品	〃	164.00	164.00	164.00
	薄力粉 1等粉	〃	77.50	85.00	85.00
小麦粉	中	〃	105.00	113.00	120.00
千しうどん	即席 1号めん程度袋入り(85g)	1袋	23.50	23.50	23.50
即席ラーメン	きわだ, 切身(刺身用)	100g	128.00	148.00	148.00
まぐろ	まあじ 丸(長さ約15cm以上)	〃	27.50	31.30	31.30
あじ	まいわし 丸(長さ約12cm以上)	〃	—	17.50	15.00
いわし	まがれい 丸(長さ約25~35cm)	〃	50.00	50.00	60.00
かれい	丸(長さ約25~35cm)	〃	19.00	16.50	20.00
さば	丸(長さ約25cm以上)	〃	—	—	—
さんま	れんこだい 丸(長さ約20cm以上)	〃	110.00	105.00	105.00
たい	切身	〃	225.00	190.00	180.00
ぶり	するめいか	〃	25.00	22.50	—
いか	まだい(ゆでもの)	〃	75.00	75.00	80.00
たこ	から付	〃	—	15.00	15.00
あさり	まがき むき身	〃	80.00	67.50	60.00
かさ	かたくちいわし小羽(約6cm)上	〃	55.00	52.50	53.80
煮干し	切身	〃	113.00	113.00	113.00
塩さけ	すけそうだらの子 並	〃	162.00	162.00	162.00
たらこ	混合けずり節	〃	63.80	63.80	65.00
けずり節	中	〃	113.00	113.00	113.00
牛肉(中)	中	〃	80.00	80.00	80.00
豚肉(中)	上肉	〃	61.30	61.30	61.30
鶏肉	冷凍赤肉	〃	42.50	42.50	42.50
鯨肉	プレスハム 中	〃	84.50	84.50	84.50
ハム	ウインナーソーセージ JASマーク入	〃	49.00	49.00	49.00
ソーセージ	牛乳びん詰(180cc入)びん代を除く 特殊調整粉乳かん入り(1500g入) 「明治ソフトカードFM」	〃	25.00	25.00	25.00
牛乳	上 カルトン入り(225g入)「雪印バター」	1かん	980.00	980.00	980.00
粉ミルク		1箱	170.00	170.00	170.00
バター					

売価格(昭和45年)

4月	5月	6月	7月	8月	9月	10月	11月	12月
165.00	165.00	165.00	165.00	165.00	165.00	165.00	165.00	165.00
151.00	151.00	151.00	151.00	151.00	151.00	151.00	151.00	151.00
211.00	211.00	211.00	211.00	211.00	211.00	211.00	209.00	209.00
84.30	84.30	84.30	84.30	84.30	84.30	86.80	86.80	91.30
164.00	164.00	164.00	164.00	198.00	198.00	198.00	198.00	198.00
90.00	90.00	90.00	90.00	90.00	90.00	90.00	90.00	90.00
120.00	120.00	120.00	120.00	120.00	120.00	120.00	122.00	120.00
23.50	25.00	25.00	25.00	27.00	28.50	29.00	29.00	29.50
148.00	—	128.00	118.00	—	120.00	120.00	—	125.00
31.30	26.30	31.30	31.30	37.50	41.30	42.50	47.50	32.50
20.00	20.00	22.50	17.50	17.50	20.00	—	—	—
60.00	60.00	70.00	80.00	82.50	82.50	82.50	93.80	85.00
20.00	16.50	15.00	17.30	15.00	16.50	20.00	20.00	20.00
—	—	—	—	—	75.00	70.00	70.00	80.00
120.00	115.00	120.00	105.00	105.00	120.00	120.00	125.00	100.00
130.00	—	—	—	—	—	—	—	153.00
28.80	28.80	21.50	17.80	20.00	26.30	30.00	27.50	27.50
70.00	70.00	70.00	70.00	75.00	77.50	80.00	80.00	80.00
12.00	10.00	10.00	10.00	10.00	7.50	10.00	14.00	15.00
—	—	—	—	—	—	—	85.00	85.00
57.50	58.80	63.80	60.00	58.80	60.00	60.00	57.50	61.30
113.00	113.00	118.00	118.00	118.00	118.00	118.00	118.00	118.00
162.00	162.00	162.00	162.00	162.00	162.00	162.00	162.00	162.00
66.30	66.30	66.30	67.50	68.80	68.80	68.80	68.80	68.80
113.00	113.00	113.00	113.00	113.00	113.00	115.00	115.00	115.00
80.00	80.00	80.00	80.00	80.00	80.00	80.00	80.00	80.00
61.30	61.30	61.30	61.30	61.30	61.30	62.50	62.50	63.80
42.50	50.00	50.00	50.00	50.00	50.00	50.00	50.00	50.00
92.00	97.00	97.00	97.00	97.00	97.00	97.00	97.00	97.00
58.80	61.30	61.30	61.30	61.30	61.30	61.30	61.30	61.30
25.00	25.00	25.00	25.00	25.00	28.00	28.00	28.00	28.00
980.00	980.00	980.00	980.00	980.00	980.00	980.00	980.00	980.00
170.00	170.00	170.00	170.00	170.00	170.00	170.00	170.00	170.00

主要生活用品の小

品目	基本銘柄	単位	1月	2月	3月
紅茶	簡易包装 80g入	1個	85.00	85.00	85.00
インスタント コーヒー	びん入り(150g)	1本	480.00	480.00	480.00
ジュース	オレンジジュースびん詰(200cc)	半ダース	210.00	210.00	210.00
かけうどん	並	1杯	50.00	50.00	50.00
中華そば	ラーメン	〃	70.00	70.00	80.00
カレーライス	並	1皿	150.00	150.00	150.00
親子どんぶり	並	1杯	150.00	150.00	150.00
コーヒー	喫茶店におけるコーヒー代 (トースト等のサービスを除く)	〃	80.00	100.00	100.00
家賃(公営)	借家 3.3㎡当り	1カ月	225.00	225.00	225.00
〃(民営)	借家 3.3㎡当たり	〃	809.00	814.00	813.00
間代(〃)	借間1畳当たり	〃	627.00	627.00	627.00
板材	すぎ並1等 1.25cm×18.0cm×2.0cm	3.3㎡	1250.00	1250.00	1270.00
ベニヤ板	ラワン材 182cm×91cm×2.7mm1等程度 JAS3類	1枚	230.00	243.00	275.00
畳表	中級品(表) 備後表, 引通し, 経麻糸, 動力織, 張り替え工賃を含む 並級(へり)純綿	〃	1900.00	1900.00	1980.00
板ガラス	普通板ガラス 厚さ2mm 30cm×40cmおめ込み工賃を含む	〃	153.00	153.00	153.00
障子紙	機械すき レーヨン障子紙(レーヨンまたは合織を50%以上配合)1巻もの 他の化繊	1本	203.00	203.00	203.00
大工手間代	家屋修理手間代 常用1人分	1日	2500.00	2500.00	2500.00
水道料	計量制 専用栓一般家庭用基本料金	1カ月	210.00	210.00	210.00
さら	洋ざら(肉ざら)無地 径23cm程度 普通品	1枚	80.00	80.00	80.00
魔法びん	卓上用湯差し 水容量1.6ℓ程度	1個	2530.00	2530.00	2530.00
なべ	アルマイト製 ずんどん型 径20cm 中級 2ℓ入り 中級品	〃	510.00	510.00	510.00
やかん	アルマイト製 湯わかし平底(ケトル)	〃	667.00	667.00	667.00
バケツ	ポリエチレン製 丸型 ふた付 10ℓ	〃	213.00	223.00	223.00
台所用洗剤	野菜食器洗い用中性洗剤(380cc入)	1本	90.00	90.00	90.00
けい光ランプ	20W白色 直管状	1本	250.00	250.00	250.00
自動炊飯器	電気がま保温装置付 1.8ℓ炊き 600W	1台	3880.00	3880.00	3880.00
ラジオ	トランジスターラジオ 8石2バンド 小型携帯用	〃	7930.00	7930.00	7930.00
テレビ	白黒テレビ14型スピーカー1個	〃	38000.00	38000.00	38000.00
電気せんたく機	2そう式うずまき式せんたく脱水量1.8kg	〃	28700.00	28700.00	28700.00
電気冷蔵庫	家庭用有効内容積120~135ℓ 中級品	〃	57000.00	57000.00	57000.00
腕時計	男子用 丸型 自動巻カレンダー付(日付早送り装置付)21石オールステンレス(SS)側防水	〃	6700.00	6700.00	6700.00
時計修理代	「6」セイコーニュー5」(国産中3針分解掃除男子用腕時計 中級品)	〃	767.00	800.00	800.00

売価格(昭和45年)(つづき)

	4月	5月	6月	7月	8月	9月	10月	11月	12月
	85.00	85.00	85.00	85.00	85.00	85.00	85.00	85.00	85.00
	480.00	480.00	480.00	480.00	480.00	480.00	480.00	480.00	480.00
	210.00	210.00	210.00	210.00	210.00	210.00	210.00	210.00	210.00
	50.00	50.00	50.00	50.00	50.00	50.00	50.00	50.00	70.00
	80.00	80.00	80.00	80.00	80.00	80.00	80.00	80.00	100.00
	150.00	150.00	150.00	150.00	150.00	150.00	150.00	150.00	150.00
	150.00	150.00	150.00	150.00	150.00	150.00	150.00	150.00	150.00
	100.00	100.00	100.00	100.00	100.00	100.00	100.00	100.00	100.00
	227.00	227.00	227.00	239.00	239.00	239.00	239.00	239.00	239.00
	821.00	827.00	825.00	824.00	824.00	831.00	836.00	834.00	834.00
	701.00	701.00	701.00	701.00	701.00	698.00	707.00	707.00	707.00
	1250.00	1270.00	1270.00	1300.00	1300.00	1290.00	1290.00	1290.00	1290.00
	295.00	295.00	300.00	313.00	313.00	310.00	310.00	310.00	273.00
	2030.00	2030.00	2030.00	2030.00	2030.00	2280.00	2280.00	2280.00	2280.00
	153.00	153.00	158.00	175.00	175.00	175.00	175.00	175.00	175.00
	203.00	203.00	203.00	203.00	203.00	203.00	203.00	203.00	213.00
	2500.00	2500.00	2500.00	2500.00	2500.00	3000.00	3000.00	3000.00	3000.00
	210.00	210.00	210.00	210.00	210.00	210.00	210.00	210.00	210.00
	80.00	80.00	80.00	80.00	80.00	80.00	80.00	80.00	80.00
	2530.00	2530.00	2530.00	2530.00	2530.00	2530.00	2530.00	2530.00	2530.00
	510.00	510.00	510.00	557.00	557.00	557.00	557.00	557.00	557.00
	667.00	667.00	667.00	667.00	667.00	747.00	747.00	747.00	747.00
	213.00	223.00	227.00	227.00	290.00	290.00	290.00	290.00	290.00
	90.00	90.00	90.00	90.00	90.00	90.00	90.00	90.00	90.00
	250.00	250.00	250.00	250.00	250.00	250.00	250.00	250.00	250.00
	3880.00	3880.00	3880.00	3880.00	3880.00	3880.00	3880.00	3880.00	3880.00
	7930.00	7930.00	7930.00	7930.00	7930.00	7930.00	7270.00	7270.00	7270.00
	38000.00	38000.00	38000.00	38000.00	38000.00	38000.00	38000.00	38000.00	38000.00
	28700.00	28700.00	28700.00	28700.00	28700.00	28700.00	28000.00	28000.00	28000.00
	57000.00	57000.00	57000.00	57000.00	57000.00	57000.00	57000.00	57000.00	57000.00
	6700.00	6700.00	6700.00	6700.00	6700.00	6700.00	6700.00	6700.00	6700.00
	800.00	800.00	800.00	800.00	800.00	833.00	900.00	900.00	900.00

主要生活用品の小

売価格（昭和45年）（つづき）

品目	基本銘柄	単位	1月	2月	3月
食卓	金属折脚 普通品 メラミンプラスチック化粧板角型(60×90)	1卓	2 030.00	2 030.00	2 030.00
整理だんす	巾90cm高さ120cm程度 総引出し 中級品	1本	5 970.00	5 970.00	5 970.00
自転車	男子用軽快車	1台	20 900.00	20 900.00	20 900.00
ミシン	家庭用角型(リンク天びん式)足踏式3個引出しテーブル	〃	33 600.00	33 600.00	33 600.00
電気代	従量電灯アンペア制 早収料金 { 基本料金 (契約容量10アンペア) 電力料	1カ月	260.00	260.00	260.00
		1KWH	11.00	11.00	11.00
ガス代	一般家庭用3600kcal/m ³ 早収料金 (最低超過料金)	1カ月	287.00	287.00	287.00
		1m ³	25.25	25.25	25.25
木炭	黒炭 長炭 堅1級 俵入り(15kg)	1俵	750.00	753.00	753.00
石炭	一般炭 塊炭 6000kcal/kg程度 紙袋入り(20kg)	1袋	300.00	350.00	350.00
れん炭	あなあきれん炭 高4号(12cm) 袋入り(14個入)	〃	303.00	303.00	303.00
灯油	白灯油(家庭石油こんろ用) 詰め替え売り	18ℓ	350.00	350.00	350.00
プロパンガス	家庭用 10kg 容器代を除く	1本	800.00	(a) 800.00	(a) 800.00
背広 冬服	シングル上下 並型(表地) ウーステッド(毛100%)中級(裏地) サテン	1着	23 000.00	20 000.00	19 700.00
〃 夏服	シングルス上下 半裏 並型(表地) ポーラー(毛100%)中級(裏地) キュブラ100%	〃	-	-	-
男子 オーバー	シングル七分裏 並型(表地) ツィード(毛100%)中級(裏地) キュブラ100%	〃	21 000.00	18 000.00	-
替えズボン(夏)	並型 ポーラー(毛100%) 中級品	1本	-	-	-
〃 (冬)	〃 ウーステッド(毛100%) 〃	〃	3 800.00	3 800.00	3 800.00
スカート	タイトスカート パナマ(毛100%)	1枚	1 500.00	1 500.00	1 500.00
男子レインコート	シングル並型 ポリエステル混紡(ポリエステル65% 綿35%)60番手 双糸程度	1着	4 730.00	-	-
学生服(中学)	詰襟上下総裏(表地) サージ(ポリ55% レーヨン45%)身長150cm	〃	5 000.00	5 000.00	5 000.00
婦人セーター	カーデガン 長袖 無地(サイズ)M(毛100%)	1枚	1 800.00	1 800.00	1 500.00
ワイシャツ(混紡)	カッター ポリエステル混紡ブロード40番手(ポリ65% 綿35%)白 普通品	〃	1 500.00	1 500.00	1 500.00
男子 合シャツ	丸首 長袖 メリヤス(綿100%) 30~40番手(サイズ)M 普通品	〃	350.00	350.00	350.00
男子 夏シャツ	前刺半袖 クレープ(綿100%)(サイズ)M 普通品	〃	-	-	-
男子 冬シャツ	長袖 アクリル混紡メリヤス(アクリル30% 綿70%)(サイズ)M 普通品	〃	500.00	500.00	350.00
子供 シャツ	男子用(8歳程度)丸首長袖メリヤス(綿100%) 30番手程度 白 普通品	〃	180.00	180.00	180.00
男子 くつ下	ウーリーナイロン(ナイロン100%)柄もの 普通品	1足	200.00	200.00	200.00
婦人長くつ下	ナイロン100% シームレス 20デニーム 400本 上級品	〃	150.00	150.00	150.00
婦人白たび	白キャラコ(綿100%)ネル裏綿底 4枚こはぜ 22.5cm程度 上級品	〃	433.00	433.00	450.00
一越ちりめん	絹100% 白生地 580号程度	1反	10 300.00	10 300.00	10 300.00
ベンベルグデザイン	キュブラ100% 無地 90cm巾「旭化成AK3500番」	1m	250.00	250.00	250.00

4月	5月	6月	7月	8月	9月	10月	11月	12月
2 030.00	2 030.00	2 030.00	2 030.00	2 030.00	2 030.00	2 030.00	2 030.00	2 030.00
6 300.00	6 300.00	6 300.00	6 300.00	6 300.00	6 300.00	6 300.00	6 300.00	6 300.00
20 900.00	20 900.00	23 400.00	23 400.00	23 400.00	23 400.00	23 400.00	23 400.00	23 400.00
33 600.00	33 600.00	35 800.00	35 800.00	35 800.00	35 800.00	35 800.00	35 800.00	35 800.00
260.00	260.00	260.00	260.00	260.00	260.00	260.00	260.00	260.00
11.00	11.00	11.00	11.00	11.00	11.00	11.00	11.00	11.00
287.00	287.00	287.00	287.00	287.00	287.00	287.00	287.00	287.00
25.25	25.25	25.25	25.25	25.25	25.25	25.25	25.25	25.25
753.00	765.00	765.00	765.00	765.00	765.00	765.00	950.00	965.00
350.00	350.00	350.00	350.00	350.00	350.00	350.00	350.00	350.00
303.00	303.00	303.00	303.00	303.00	303.00	303.00	338.00	338.00
350.00	350.00	350.00	300.00	300.00	300.00	300.00	300.00	300.00
800.00	800.00	800.00	800.00	800.00	800.00	800.00	800.00	800.00
19 700.00	-	-	-	-	25 000.00	25 000.00	25 000.00	25 000.00
-	22 000.00	22 000.00	19 700.00	19 700.00	-	-	-	-
-	-	-	-	-	-	-	25 000.00	25 000.00
-	3 670.00	3 670.00	3 290.00	3 290.00	-	-	-	-
3 800.00	-	-	-	-	4 170.00	4 170.00	4 170.00	4 170.00
1 500.00	1 500.00	1 500.00	1 500.00	1 500.00	1 900.00	1 900.00	1 900.00	1 900.00
4 730.00	-	-	-	-	-	-	-	-
5 000.00	5 000.00	5 000.00	5 000.00	5 000.00	5 000.00	5 000.00	5 000.00	5 000.00
1 800.00	-	-	-	-	2 270.00	2 270.00	2 270.00	2 270.00
1 500.00	1 500.00	1 500.00	1 500.00	1 500.00	1 570.00	1 570.00	1 570.00	1 570.00
350.00	350.00	-	-	-	450.00	450.00	450.00	4 500.00
-	-	600.00	600.00	420.00	300.00	-	-	-
-	-	-	-	-	-	600.00	600.00	600.00
180.00	180.00	-	-	-	200.00	200.00	200.00	200.00
200.00	200.00	200.00	200.00	200.00	200.00	200.00	200.00	200.00
150.00	150.00	150.00	150.00	150.00	150.00	150.00	150.00	150.00
433.00	433.00	450.00	450.00	450.00	450.00	450.00	450.00	450.00
10 300.00	10 300.00	10 300.00	10 300.00	11 000.00	12 000.00	12 000.00	12 700.00	12 700.00
250.00	250.00	250.00	250.00	250.00	250.00	250.00	250.00	250.00

注:(a)合物

6. 農村物価指数

(1) 農産物価格指数 (昭和45年度)

(単位 昭和40年度=100)

年 度	農産物 総 合	米	麦	豆 類	いも類	野 菜	果 実	工 芸	ま ゆ	畜産物	わ ら 加工品
昭和45年度 平	132.9	128.7	126.8	102.2	218.7	170.7	126.5	121.5	154.2	121.3	134.5
4月	133.0	128.6	118.9	93.5	266.3	166.5	139.9	117.4	141.4	120.8	128.4
5	133.8	128.6	118.9	93.5	326.5	169.5	139.9	117.4	141.4	117.2	128.4
6	133.1	128.6	122.7	93.5	326.5	162.5	139.7	117.4	148.6	116.0	129.9
7	132.9	128.6	129.0	93.5	271.8	155.9	150.5	117.4	148.6	117.7	129.9
8	131.5	128.6	129.0	93.5	224.6	157.2	157.5	117.4	151.6	117.1	133.6
9	134.0	128.4	129.0	97.4	139.2	191.1	143.3	124.5	151.6	119.8	133.6
10	133.1	128.4	129.0	97.4	133.8	174.7	146.0	124.5	157.5	121.1	133.6
11	134.0	128.8	129.0	96.1	126.0	200.6	98.3	124.5	157.5	127.9	133.6
12	133.3	128.8	129.0	116.9	114.2	187.9	99.5	124.5	163.0	130.1	135.2
46年1月	129.1	128.8	129.0	116.9	170.3	155.7	103.5	124.5	163.0	122.3	142.5
2	132.0	129.2	129.0	116.9	242.5	154.9	107.5	124.5	163.0	124.1	142.5
3	133.9	129.2	129.0	116.9	282.2	164.0	111.6	124.5	163.0	122.0	142.5

(2) 農業生産資材価格指数 (昭和45年度)

(単位 昭和40年度=100)

年 度	農業用 資材 総 合	種 苗	畜産用 動 物	肥 料	飼 料	農 薬	諸材料 加工原料	光 熱 動 力	農機具	建築用 資 材	農 用 被 服	賃借料 料 金
昭和45年度 平	114.1	185.7	141.0	102.6	103.1	92.1	70.1	92.8	101.9	153.1	122.1	137.2
4月	112.6	174.0	142.7	100.0	101.7	91.6	72.1	90.5	100.1	149.0	121.9	135.1
5	113.0	179.3	141.8	100.0	101.7	92.5	72.1	90.5	100.1	149.0	121.9	149.6
6	112.7	179.3	140.9	100.0	101.7	92.5	72.1	90.5	100.1	149.0	121.9	146.3
7	111.3	183.5	133.6	100.0	101.7	92.5	69.4	91.4	100.1	149.1	121.9	135.1
8	111.2	189.8	131.8	100.0	101.7	92.5	69.4	93.6	100.1	149.1	121.9	135.1
9	113.2	194.2	133.0	103.1	101.7	92.5	69.4	93.8	102.6	155.2	121.9	135.1
10	114.9	194.2	140.9	102.9	104.3	92.5	69.4	93.8	102.5	155.2	121.9	135.1
11	115.0	184.3	143.3	102.9	104.3	92.5	69.4	93.8	101.6	154.9	121.9	135.1
12	115.1	179.5	143.4	103.0	104.7	92.5	69.4	93.8	101.6	154.8	121.9	135.1
46年1月	116.4	190.8	145.3	103.0	104.9	92.5	69.4	94.2	104.2	157.7	121.9	135.1
2	116.6	190.8	146.8	103.0	104.6	92.5	69.4	94.2	104.8	157.7	121.9	135.1
3	116.6	188.8	148.0	103.2	104.6	92.5	69.4	94.2	104.8	156.2	122.3	135.1

(3) 生産資材価格指数 (昭和45年度)

(単位 昭和40年度=100)

月 別	生活資材 総 合	食 料 品			被服用品	家 計 光 熱 用 品	建材家具	雑 品 目
		総 合	穀 物	その他の 食 料 品				
昭和45年度 平	126.1	136.2	138.4	125.5	104.9	121.3	121.3	123.3
4月	122.4	129.7	125.6	130.6	121.4	104.5	118.5	120.9
5	122.4	129.9	125.6	130.9	121.7	104.5	118.5	121.0
6	122.8	129.7	125.6	130.6	121.7	104.5	119.7	121.6
7	124.0	132.8	125.6	134.5	121.7	104.2	120.0	122.8
8	132.4	161.2	125.6	169.2	121.7	104.2	120.0	122.8
9	125.1	132.9	125.6	134.6	124.6	105.0	121.8	123.2
10	126.3	135.2	125.9	137.2	127.7	104.7	121.8	123.2
11	126.6	135.3	126.8	137.3	127.7	104.7	121.6	124.0
12	126.7	135.7	126.8	137.7	127.7	104.7	121.5	124.4
46年1月	128.1	137.3	126.8	139.7	128.5	105.6	124.0	125.3
2	128.5	137.2	127.9	139.3	130.8	105.6	124.0	125.3
3	128.4	137.2	127.9	139.3	130.8	106.3	123.6	125.3

17. 住 居

1. 住宅の種類，所有の関係，構造，建築の時期別住宅数 (昭和43年)

(単位 戸)

住宅の種類 所有の関係，構造	総数	建 築 の 時 期					
		終戦前	終戦時～ 昭和30年	昭和31年～ 昭和35年	昭和36年～ 昭和40年	昭和41年～ 昭和43年9月	不詳
住宅総数	187 930	92 530	33 510	17 540	27 370	16 900	90
木造	171 750	92 070	30 480	15 230	21 990	11 900	80
防火木造	2 940	340	700	460	950	490	10
非木造	13 240	120	2 330	1 850	4 440	4 510	10
専用住宅	130 640	57 800	23 850	13 660	21 800	13 450	80
木造	117 880	57 460	21 530	11 830	17 540	9 450	70
防火木造	1 990	260	370	290	720	350	—
非木造	10 770	70	1 950	1 540	3 540	3 660	10
持ち家	89 920	47 060	15 040	8 280	12 170	7 360	—
木造	86 130	46 820	14 650	7 900	10 720	6 040	—
防火木造	1 140	180	260	230	260	200	—
非木造	2 660	60	130	150	1 200	1 120	—
借家	40 720	10 740	8 810	5 370	9 630	6 090	80
木造	31 750	10 640	6 880	3 930	6 820	3 410	70
防火木造	850	80	110	60	460	150	—
非木造	8 110	20	1 820	1 390	2 350	2 530	10
併用住宅	57 300	34 730	9 660	3 880	5 570	3 440	10
木造	53 870	34 610	8 950	3 400	4 450	2 450	10
防火木造	950	70	330	170	230	140	10
非木造	2 470	50	380	310	890	850	—
農林漁業併用住宅	32 540	24 540	3 650	1 280	1 880	1 190	—
木造	32 050	24 500	3 630	1 240	1 740	940	—
防火木造	80	20	10	—	20	30	—
非木造	410	20	10	40	110	230	—
店舗その他の併用住宅	24 760	10 190	6 020	2 600	3 700	2 250	10
木造	21 820	10 110	5 320	2 160	2 710	1 520	10
防火木造	880	50	330	170	200	120	10
非木造	2 070	30	370	270	790	620	—

資料 総理府統計局「住宅統計調査」

2. 世帯の種類，住宅の所有の関係，世帯人員， 居室数別世帯数 (昭和43年)

(単位 世帯)

世帯の種類 住宅の所有関係 世帯人員	世帯数	居 住 室 数							1世帯 当り 数
		1 室	2 室	3 室	4 室	5 室	6 室	7室以上	
主世帯	187 930	6 230	23 600	31 450	44 830	31 740	23 300	26 790	4.46
1 人	14 260	3 230	3 840	2 710	2 320	1 070	560	540	2.89
2	25 600	1 400	6 120	5 880	5 670	3 010	1 900	1 630	3.65
3	32 400	830	5 680	7 570	8 000	4 640	2 870	2 820	4.01
4	43 960	520	5 250	8 940	11 710	7 740	5 100	4 700	4.34
5	31 990	180	1 810	3 950	8 410	6 540	5 070	6 030	5.01
6	22 500	50	700	1 530	5 310	5 050	3 990	5 830	5.49
7人以上	17 240	30	200	880	3 410	3 690	3 820	5 200	5.80
1世帯当り人員	4.06	1.92	2.92	3.45	4.10	4.49	4.78	5.07	...
持ち家	141 950	1 360	7 630	16 900	37 630	29 580	22 500	26 350	5.01
1 人	7 260	560	1 360	1 580	1 870	900	490	500	3.69
2	16 170	270	1 810	3 330	4 680	2 700	1 810	1 570	4.30
3	20 880	190	1 620	3 300	6 050	4 220	2 720	2 780	4.66
4	31 810	240	1 580	4 310	9 220	7 030	4 870	4 560	4.82
5	28 000	80	760	2 520	7 540	6 230	4 930	5 940	5.26
6	21 120	10	340	1 140	5 010	4 880	3 900	5 850	5.63
7人以上	16 710	20	150	720	3 270	3 620	3 790	5 160	5.85
1世帯当り人員	4.38	2.35	3.04	3.57	4.21	4.55	4.82	5.08	...
借家	45 980	4 870	15 980	14 550	7 200	2 160	800	430	2.79
1 人	6 990	2 670	2 480	1 130	450	160	70	30	2.05
2	9 430	1 120	4 310	2 560	980	310	90	60	2.53
3	11 520	640	4 060	4 270	1 950	410	150	40	2.84
4	12 150	290	3 670	4 630	2 500	710	230	140	3.09
5	3 990	100	1 050	1 430	880	320	140	90	3.26
6	1 380	40	360	380	310	170	90	30	3.46
7人以上	520	10	50	160	150	80	30	40	4.16
1世帯当り人員	3.07	1.80	2.86	3.31	3.54	3.71	3.90	4.14	...
同居世帯(普通世帯)	1 510	500	740	180	50	30	20	—	1.96
1 人	—	—	—	—	—	—	—	—	—
2	390	160	180	60	—	—	—	—	1.73
3	520	180	260	90	—	—	—	—	1.83
4	390	120	210	20	30	10	—	—	1.94
5	200	40	90	20	20	10	20	—	2.71
6	—	—	—	—	—	—	—	—	—
7人以上	10	—	10	—	—	10	—	—	3.85
1世帯当り人員	3.29	3.07	3.32	3.00	4.35	5.44	5.00	—	...

資料 総理府統計局「住宅統計調査」

3. 世帯の種類, 住宅の所有の関係, 世帯主の

年齢, 1人当りの畳数別普通世帯数 (昭和43年)

(単位 世帯)

世帯の種類・住宅の所有の関係 世帯主の年齢	普通世帯数	1 人 あ				
		1.5畳未満	1.5~1.9	2.0~2.4	2.5~2.9	3.0~3.4
総数	190 360	660	2 360	6 530	8 080	12 680
25歳未満	4 730	10	50	130	140	320
25~29	12 690	40	240	740	610	1 010
30~39	48 790	190	800	2 490	3 000	4 210
40~49	52 310	220	780	1 640	2 270	3 580
50~59	38 520	120	280	890	1 180	2 020
60歳以上	32 840	90	210	640	870	1 530
不詳	490	—	—	10	10	20
平均年齢	46.0	44.6	41.9	41.6	42.7	43.3
主世帯	187 930	600	2 160	6 070	7 820	12 380
持ち家	141 950	290	990	2 790	4 330	7 310
借家	45 980	310	1 170	3 280	3 490	5 070
公営・公団・公社の借家	9 560	60	180	680	1 290	1 120
民営借家(設備専用)	23 310	130	640	1 780	1 570	2 830
民営借家(設備共用)	6 280	110	320	720	440	730
給与住宅	6 330	20	30	100	190	390
同居世帯	1 510	60	180	230	210	230
住宅以外の建物に居住する世帯	910	10	30	240	50	80

た り 畳 数								1人あたりの畳数
3.5~3.9	4.0~4.4	4.5~4.9	5.0~5.9	6.0~6.9	7.0~7.9	8.0~9.9	10.0畳以上	
11 760	14 540	15 320	26 260	23 640	14 870	20 720	32 940	6.07
140	290	1 000	500	590	310	460	790	6.38
860	1 010	1 130	1 800	1 510	880	1 250	1 610	5.57
4 300	4 090	4 620	7 720	6 220	3 370	4 150	3 640	5.28
3 210	4 180	4 240	7 420	6 650	4 470	6 290	7 350	5.96
1 950	2 760	2 540	5 140	5 290	3 110	4 730	8 520	6.58
1 300	2 150	1 780	3 650	3 320	2 660	3 760	10 880	7.15
10	50	20	40	60	60	70	150	...
43.3	45.0	42.8	44.8	45.5	46.7	47.1	52.5	...
11 690	14 290	15 180	26 020	23 530	14 740	20 650	32 820	6.10
7 260	10 760	10 200	20 400	18 860	12 830	17 600	28 330	6.44
4 430	3 530	4 980	5 620	4 670	1 900	3 050	4 490	4.61
1 220	540	1 040	1 090	920	270	440	720	4.12
1 950	2 090	2 380	2 820	2 240	1 020	1 590	2 770	4.71
370	530	1 080	400	750	170	330	280	3.81
890	370	470	1 310	770	440	630	710	5.57
40	160	100	170	40	70	30	—	3.23
40	100	40	70	70	60	40	120	5.08

4. 住宅の所有の関係, 主世帯の入居時期,

1畳当りの家賃別借家数 (昭和43年)

住宅の所有の関係 世帯主の入居時期	借家総数	1 畳 あ						
		0 円	1~99	100~199	200~299	300~399	400~499	500~599
総数	45 980	4 200	9 270	9 010	5 730	3 120	2 950	3 840
専用住宅	40 720	3 260	8 760	8 340	5 320	2 730	2 740	3 620
終戦前	2 990	430	940	970	460	140	20	10
昭和31年~昭和35年	4 060	540	1 990	840	410	150	50	50
昭和36年~昭和40年	4 450	340	1 350	1 640	620	170	160	90
昭和41年~昭和43年9月	11 420	950	1 880	2 770	1 420	1 170	900	950
公営・公団・公社の借家	17 810	1 000	2 610	2 120	2 410	1 100	1 610	2 520
民営借家(設備専用)	9 500	410	3 740	3 230	1 950	140	10	10
民営借家(設備共用)	19 540	1 600	2 040	2 710	2 240	1 760	2 000	2 630
給与住宅	5 820	280	380	700	710	750	710	970
併用住宅	5 860	970	2 600	1 690	420	90	10	20
終戦前	5 270	950	510	670	410	390	220	230
終戦時	840	120	180	230	110	130	20	10
昭和31年~昭和35年	680	220	110	120	70	30	20	30
昭和36年~昭和40年	720	150	60	100	40	60	40	30
昭和41年~昭和43年9月	1 410	210	120	70	100	120	80	70
	1 620	240	30	150	90	60	60	100

た り 家 賃										1畳あたり家賃円
600~699	700~799	800~899	900~999	1 000~1 099	1 100~1 199	1 200~1 299	1 300~1 499	1 500円以上	不詳	
2 500	1 950	1 260	400	350	300	210	180	670	30	264
2 290	1 680	1 070	280	220	220	110	30	40	30	236
10	10	—	—	10	—	—	—	—	10	107
20	10	—	10	—	—	—	—	—	10	101
40	30	10	—	10	—	—	10	—	—	149
520	450	230	80	50	30	10	10	—	10	232
1 700	1 190	830	200	160	190	100	10	40	10	324
10	—	—	—	10	—	—	—	—	10	134
1 720	1 360	790	220	120	180	90	20	40	10	321
550	280	260	60	90	30	20	10	—	10	329
10	30	20	10	10	—	—	—	—	—	98
210	270	190	120	140	90	100	160	630	—	450
10	10	10	—	—	—	10	—	—	—	163
10	10	20	10	10	10	—	10	30	—	218
30	50	30	10	10	10	10	20	90	—	437
100	70	70	40	50	40	30	60	180	—	540
70	140	70	60	70	30	60	70	330	—	715

5. 世帯の種類, 住宅の所有の関係, 世帯

人員, 居室の畳数別世帯数 (昭和43年)

(単位 世帯)

世帯の種類 住宅の所有関係 世帯人員	世帯数	居 住 室					
		6.0畳未満	6.0~8.9	9.0~11.9	12.0~14.9	15.0~17.9	18.0~20.9
主 世 帯	187 930	2 490	8 160	16 010	17 260	18 260	20 960
1 人	14 260	1 700	2 630	2 150	1 690	1 460	1 520
2	25 600	440	2 210	4 100	3 440	3 200	2 980
3	32 400	180	1 590	3 960	4 280	4 270	4 260
4	43 960	130	1 200	3 840	4 540	5 410	5 890
5	31 990	20	420	1 330	2 100	2 360	3 220
6	22 500	10	80	500	870	1 010	1 950
7 人 以上	17 240	10	40	130	340	550	1 160
1世帯あたり人員	4.06	1.54	2.38	3.01	3.35	3.52	3.82
持 ち 家	141 950	420	2 330	4 730	8 490	11 050	16 210
1 人	7 260	200	720	810	870	930	1 110
2	16 170	100	550	1 040	1 730	2 090	2 260
3	20 880	40	380	920	1 780	2 080	3 000
4	31 810	60	450	1 110	2 000	2 980	4 390
5	28 000	10	190	560	1 270	1 680	2 620
6	21 120	—	20	210	600	840	1 770
7 人 以上	16 710	—	20	90	230	460	1 070
1世帯あたり人員	4.38	2.02	2.57	3.12	3.46	3.63	3.93
借 家	45 980	2 070	5 830	11 280	8 770	7 210	4 750
1 人	6 990	1 500	1 910	1 340	820	530	400
2	9 430	340	1 660	3 060	1 710	1 110	720
3	11 520	140	1 210	3 050	2 500	2 190	1 260
4	12 150	70	750	2 730	2 530	2 430	1 500
5	3 990	10	230	770	830	680	600
6	1 380	10	60	290	270	170	180
7 人 以上	520	10	20	30	110	90	90
1世帯あたり人員	3.07	1.45	2.30	2.96	3.25	3.35	3.45
同 居 世 帯	1 510	110	430	440	280	160	40
1 人	—	—	—	—	—	—	—
2	390	60	90	140	40	60	—
3	520	30	150	120	140	50	30
4	390	20	140	140	50	20	10
5	200	—	60	40	40	30	—
6	—	—	—	—	—	—	—
7 人 以上	10	—	—	—	—	—	10
1世帯あたり人員	3.29	2.67	3.37	3.16	3.33	3.14	3.60

の 畳 数									1世帯 あたり 畳 数
21.0~23.9	24.0~26.9	27.0~29.9	30.0~32.9	33.0~35.9	36.0~41.9	42.0~47.9	48.0~59.9	60.0畳以上	
15 200	19 490	12 430	14 580	8 530	15 350	8 360	7 370	3 490	24.76
730	700	410	410	150	300	140	160	110	15.24
1 720	2 200	1 220	1 110	590	1 150	600	370	260	19.65
2 570	3 150	1 630	2 060	1 060	1 660	700	720	320	21.41
4 240	4 800	3 060	3 020	1 810	2 800	1 430	1 330	480	23.52
3 230	3 700	2 930	3 340	1 890	3 280	1 770	1 590	830	28.37
1 600	2 940	1 840	2 620	1 650	3 280	1 820	1 520	830	31.61
1 110	2 000	1 360	2 030	1 380	2 890	1 900	1 690	660	34.03
4.13	4.37	4.50	4.70	4.85	4.99	5.17	5.19	5.07	...
13 330	17 360	11 710	14 140	8 350	14 930	8 210	7 290	3 410	28.20
520	550	370	380	140	290	120	160	100	19.91
1 460	1 920	1 100	1 080	590	1 080	560	360	240	23.66
2 210	2 670	1 530	1 950	1 020	1 600	690	720	300	25.42
3 630	3 940	2 780	2 880	1 740	2 710	1 370	1 300	470	26.49
2 920	3 460	2 800	3 280	1 870	3 170	1 770	1 570	830	30.05
1 530	2 840	1 770	2 550	1 630	3 240	1 810	1 500	820	32.47
1 060	1 980	1 350	2 010	1 370	2 850	1 900	1 680	650	34.41
4.22	4.47	4.54	4.72	4.87	5.01	5.21	5.20	5.10	...
1 870	2 130	720	450	170	420	150	90	90	14.14
210	150	40	30	20	10	20	—	10	10.40
270	280	110	30	—	70	50	10	20	12.76
350	480	110	100	40	70	10	—	20	14.12
610	860	270	140	70	90	60	30	20	15.75
310	240	120	60	20	100	10	20	—	16.60
70	90	70	70	20	40	10	20	10	18.40
50	30	10	20	10	40	—	10	20	22.01
3.51	3.54	3.76	4.08	4.03	4.19	3.03	5.01	4.10	...
10	30	—	10	—	10	—	—	—	10.64
—	—	—	—	—	—	—	—	—	—
—	—	—	—	—	—	—	—	—	9.58
—	—	—	—	—	—	—	—	—	10.60
10	10	—	10	—	—	—	—	—	9.91
—	30	—	—	—	—	—	—	—	12.87
—	—	—	—	—	—	—	—	—	—
—	—	—	—	—	—	—	—	—	—
—	—	—	—	—	10	—	—	—	32.31
4.00	4.85	—	4.00	—	7.00	—	—	—	...

6. 住宅の所有の関係、敷地面積別1戸建・
所有関係、敷地面積別1戸建、長屋建の

地 域 敷 地 面 積 (㎡)	総 数	持					
		総 数			専 用 住 宅		
		総 数	所有地	借 地	総 数	所有地	借 地
県 計							
1戸建・長屋建の住宅総数	176 900	141 600	128 880	12 730	89 640	80 430	9 210
49㎡以下	20 620	5 860	3 550	2 310	4 790	2 850	1 930
50～99	46 190	31 150	25 640	5 510	22 830	18 800	4 030
100～149	21 100	18 610	16 710	1 890	12 270	11 040	1 230
150～199	22 250	20 720	19 150	1 570	13 490	12 370	1 110
200～299	22 810	22 050	21 180	870	13 240	12 660	570
300～499	25 280	24 770	24 290	480	13 390	13 110	290
500～699	9 790	9 720	9 630	80	4 920	4 870	50
700～999	6 290	6 260	6 240	10	3 310	3 310	—
1000～1499	1 850	1 800	1 800	—	1 090	1 090	—
1500㎡以上	670	670	670	—	330	330	—
不 詳	50	—	—	—	—	—	—
敷 地 面 積	41 732 570	39 092 410	37 622 190	1 470 220	22 415 340	21 411 120	1 004 220
1住宅あたりの敷地面積	236	276	292	116	250	266	109
市 部							
1戸建・長屋建の住宅総数	83 180	59 860	52 930	6 930	39 900	34 810	5 090
49㎡以下	14 220	3 030	1 760	1 280	2 500	1 400	1 100
50～99	21 710	13 040	10 260	2 780	9 580	7 560	2 020
100～149	10 120	8 590	7 480	1 110	5 780	5 060	710
150～199	10 170	9 090	8 220	870	6 350	5 690	660
200～299	9 680	9 250	8 750	500	6 090	5 730	360
300～499	9 940	9 650	9 310	330	5 870	5 670	210
500～699	3 760	3 720	3 670	50	1 860	1 830	30
700～999	2 510	2 490	2 480	10	1 360	1 360	—
1000～1499	730	710	710	—	420	420	—
1500㎡以上	290	280	280	—	100	100	—
不 詳	50	—	—	—	—	—	—
敷 地 面 積	17 480 430	15 849 750	15 017 330	832 420	9 541 950	8 963 230	578 720
1住宅あたりの敷地面積	210	265	284	120	239	257	114

長屋建の住宅数および住宅の種類、敷地の
持ち家数
(昭和43年)

総 数	家						借 家		
	農林漁業併用住宅			店舗その他の併用住宅			公営・公団 公社の借家	民営借家	給与住宅
	総 数	所有地	借 地	総 数	所有地	借 地			
32 140	31 510	630	19 820	16 930	2 890	7 530	23 040	4 720	
220	130	100	850	570	290	2 980	10 560	1 220	
3 080	2 850	240	5 240	3 990	1 250	3 790	9 260	1 990	
2 790	2 700	90	3 550	2 970	580	580	1 300	620	
3 990	3 890	100	3 250	2 890	360	100	1 020	410	
5 890	5 830	50	2 930	2 690	240	80	470	210	
8 930	8 900	40	2 440	2 290	150	10	330	180	
3 960	3 940	20	840	830	20	—	40	30	
2 500	2 500	—	450	430	10	—	10	10	
540	540	—	170	170	—	—	20	30	
230	230	—	110	110	—	—	—	10	
—	—	—	—	—	—	—	40	10	
12 193 420	12 103 510	89 910	4 483 650	4 107 560	376 090	461 830	1 635 540	542 790	
379	384	143	226	243	130	61	71	115	
8 960	8 750	210	11 000	9 370	1 630	5 070	15 370	2 880	
10	10	—	530	350	180	2 550	7 570	1 070	
510	420	80	2 960	2 280	680	2 050	5 840	780	
620	580	40	2 200	1 840	360	330	800	400	
980	960	20	1 760	1 570	190	80	670	330	
1 720	1 680	40	1 440	1 340	100	50	250	130	
2 490	2 470	20	1 280	1 180	110	10	160	130	
1 400	1 390	10	460	460	10	—	20	20	
920	920	—	220	210	10	—	10	10	
210	210	—	90	90	—	—	10	10	
110	110	—	70	70	—	—	—	10	
—	—	—	—	—	—	—	40	10	
3 878 720	3 839 250	39 460	2 429 080	2 214 850	214 240	292 910	1 017 420	320 360	
433	439	186	221	236	132	58	66	112	

7. 世帯人員, 居住室数, 居住室

の畳数別普通世帯数 (昭和43年)

(単位 世帯)

世帯人員 居住室数	普通 世帯数	居 住 室 の 畳 数								1世帯 あたり 畳数
		6.0畳 未 満	6.0 ~ 11.9	12.0 ~ 17.9	18.0 ~ 23.9	24.0 ~ 29.9	30.0 ~ 35.9	36.0 ~ 47.9	48.0畳 以 上	
総 数	190 360	2 710	25 300	36 130	36 340	32 101	23 190	23 780	10 900	24.62
1 室	6 990	2 640	4 260	80	10	—	—	—	—	5.99
2	24 520	80	16 910	6 370	1 010	120	20	20	—	10.89
3	31 770	—	3 560	19 070	6 680	2 060	280	140	—	16.04
4	45 000	—	560	9 320	18 920	11 810	3 150	1 060	180	22.06
5	31 860	—	—	1 130	7 480	11 250	7 770	3 860	370	27.97
6	23 350	—	—	150	1 840	5 110	7 700	7 290	1 260	33.53
7 室以上	26 880	—	—	10	410	1 680	4 280	11 420	9 090	44.68
1世帯当り室数	4.44	1.03	2.02	3.15	4.11	4.77	5.60	6.51	8.32	...
1 人	14 260	1 700	4 780	3 150	2 250	1 110	560	440	270	15.24
1 室	3 230	1 680	1 540	20	—	—	—	—	—	5.46
2	3 840	20	2 850	800	140	20	10	—	—	10.34
3	2 710	—	350	1 560	670	110	30	—	—	15.63
4	2 320	—	50	690	1 040	420	90	20	—	20.21
5	1 070	—	—	70	340	370	200	80	10	26.36
6	560	—	—	10	60	150	190	130	20	31.46
7 室以上	540	—	—	—	10	40	50	200	240	46.95
1世帯当り室数	2.89	1.01	1.77	3.00	3.79	4.59	5.29	6.49	7.71	...
2 人	26 300	610	6 630	6 790	4 710	3 430	1 710	1 770	640	19.42
1 室	1 710	590	1 090	30	—	—	—	—	—	6.16
2	6 350	20	4 610	1 520	170	20	—	20	—	10.69
3	5 980	—	870	3 710	1 170	220	10	10	—	15.29
4	5 680	—	70	1 320	2 520	1 380	300	80	10	21.19
5	3 040	—	—	200	680	1 180	640	320	30	27.40
6	1 900	—	—	20	140	530	520	650	50	32.76
7 室以上	1 650	—	—	—	30	110	240	710	560	45.73
1世帯当り室数	3.60	1.03	1.99	3.03	3.90	4.68	5.43	6.34	8.43	...
3 人	33 140	210	5 910	8 810	6 900	4 780	3 130	2 370	1 040	21.18
1 室	1 060	190	850	20	—	—	—	—	—	6.69
2	6 000	20	4 020	1 620	320	20	—	—	—	11.08
3	7 720	—	890	4 880	1 400	490	60	10	—	15.70
4	8 020	—	150	2 040	3 550	1 720	410	150	10	20.92
5	4 640	—	—	210	1 240	1 680	970	500	40	27.04
6	2 880	—	—	20	330	640	1 060	740	100	31.86
7 室以上	2 820	—	—	10	60	240	630	980	890	43.38
1世帯当り室数	3.97	1.08	2.06	3.10	4.01	4.67	5.65	6.33	8.77	...

世帯人員 居住室数	普通 世帯数	居 住 室 の 畳 数								1世帯 あたり 畳数
		6.0畳 未 満	6.0 ~ 11.9	12.0 ~ 17.9	18.0 ~ 23.9	24.0 ~ 29.9	30.0 ~ 35.9	36.0 ~ 47.9	48.0畳 以 上	
4 人	44 520	150	5 380	10 040	10 140	7 890	4 860	4 240	1 820	23.39
1 室	680	130	530	10	10	—	—	—	—	6.70
2	5 490	20	3 760	1 440	260	20	10	—	—	10.93
3	8 970	—	890	5 460	1 820	720	50	40	—	16.26
4	11 770	—	210	2 720	5 250	2 720	610	220	50	21.30
5	7 770	—	—	370	2 190	2 810	1 700	630	70	26.82
6	5 110	—	—	40	500	1 260	1 600	1 470	240	32.81
7 室以上	4 730	—	—	—	120	360	900	1 890	1 470	43.20
1世帯当り室数	4.32	1.13	2.15	3.21	4.13	4.72	5.59	6.44	8.08	...
5 人	32 270	20	1 860	4 540	6 480	6 650	5 240	5 050	2 430	28.28
1 室	220	20	200	—	—	—	—	—	—	6.77
2	1 910	10	1 260	580	40	20	10	—	—	11.27
3	3 970	—	350	2 310	900	330	60	20	—	16.54
4	8 460	—	50	1 470	3 590	2 320	670	290	60	23.20
5	6 560	—	—	140	1 370	2 440	1 710	810	80	28.46
6	5 090	—	—	40	480	1 110	1 840	1 360	270	33.20
7 室以上	6 060	—	—	—	90	430	950	2 570	2 020	44.90
1世帯当り室数	5.00	1.22	2.14	3.29	4.26	4.85	5.61	6.53	8.28	...
6 人	22 580	10	570	1 890	3 580	4 790	4 280	5 100	2 360	31.60
1 室	50	10	30	10	—	—	—	—	—	6.91
2	710	—	360	320	30	—	—	—	—	11.63
3	1 540	—	170	770	450	120	20	10	—	17.01
4	5 340	—	20	680	1 950	1 980	520	160	30	23.57
5	5 070	—	—	100	940	1 670	1 540	770	50	29.08
6	3 990	—	—	10	150	770	1 310	1 510	230	34.77
7 室以上	5 890	—	—	—	60	240	890	2 650	2 050	45.32
1世帯当り室数	5.49	1.00	2.28	3.31	4.26	4.81	5.67	6.63	8.49	...
7 人以上	17 310	10	160	920	2 290	3 360	3 410	4 810	2 350	34.00
1 室	30	10	20	—	—	—	—	—	—	5.94
2	230	—	70	100	50	10	—	—	—	13.96
3	890	—	50	380	280	90	50	50	—	19.15
4	3 420	—	20	390	1 030	1 260	550	130	40	24.83
5	3 720	—	—	40	730	1 090	1 020	760	90	30.08
6	3 820	—	—	10	170	650	1 180	1 450	360	35.59
7 室以上	5 200	—	—	—	40	260	600	2 410	1 100	45.21
1世帯当り室数	5.79	1.00	2.39	3.45	4.36	4.94	5.58	6.59	8.22	...

18. 財 政

1. 国税賦課および徴収状況（昭和45年度）

（単位 千円）

税 目	徴 収 決 定 済 額			収 納 済 額		
	本年度分	過年度分	計	本年度分	過年度分	計
合 計	16 129 489	845 980	16 975 469	15 056 055	803 519	15 859 574
源泉所得稅	5 023 921	7 428	5 031 349	5 010 161	6 501	5 016 662
申告所得稅	3 577 489	510 004	4 087 493	2 998 482	483 776	3 482 258
計	8 601 410	517 432	9 118 842	8 008 643	490 277	8 498 920
法人稅	5 597 375	128 045	5 725 420	5 362 043	122 419	5 484 462
相續稅	531 101	194 093	725 194	292 414	189 416	481 830
酒稅	818 683	—	818 683	818 665	—	818 665
砂糖消費稅	98	—	98	98	—	98
物品稅	336 461	2 030	338 491	330 460	1 266	331 726
有価証券取引稅	65 512	—	65 512	65 512	—	65 512
通行稅	394	—	394	394	—	394
入場稅	66 272	4 244	70 516	65 645	37	65 682
旧場稅	—	29	29	—	—	—
石油ガソ稅	92 992	98	93 090	92 992	98	93 090
印紙収入	19 191	7	19 198	19 190	6	19 196

資料 高松国税局徴収部

2. 県稅收入状況(総括)（昭和45年度）

（単位 千円）

税 目	調 定 額	収 入 額	欠 損 額	過 誤 納 額	収 入 未 済 額
總 額	8 845 248 603	8 748 159 695	10 890 376	48 385	86 246 917
県民稅	1 569 227 887	1 531 229 608	2 787 506	3 805	35 214 578
法 人 分	506 288 960	501 735 261	716 384	3 805	3 841 120
個 人 分	1 062 938 927	1 029 494 347	2 071 122	—	31 373 458
事業稅	3 369 607 260	3 341 155 220	3 902 160	16 080	24 565 960
法 人 計	3 073 341 260	3 047 056 840	3 776 610	16 080	22 523 890
個 人 計	296 266 000	294 098 380	125 550	—	2 042 070
不動産取得稅	(398 868 334)	—	—	—	(3 001 260)
たばこ消費稅	408 121 454	395 785 084	77 990	—	12 258 380
娯楽施設利用稅	623 909 920	623 909 920	—	—	0
料理飲食等消費稅	97 350 340	97 277 075	4 547	—	68 718
自動車稅	434 050 793	426 322 923	440 259	—	7 287 611
自動車稅	1 025 014 950	1 021 051 040	243 660	28 500	3 748 750
鉦 区 稅	5 523 720	3 999 480	430 200	—	1 094 040
狩猟免許稅	6 043 750	6 043 750	—	—	0
自動車取得稅(法定外)	85 470	5 460	13 940	—	66 070
自動車取得稅	460 315 740	460 281 690	—	—	34 050
軽油引取稅	840 562 369	835 663 495	2 990 114	—	1 908 760
入 猟 稅	5 434 950	5 434 950	—	—	0
旧法による稅	—	—	—	—	—

注：不動産取得稅の（ ）内は農地等の一括贈与（生前贈与）にかかるものを除いたものである。
資料 県稅務課

3. 現年度調定および徴収状況（昭和45年度）

（単位 円）

税 目	調 定 額	収 入 額	欠 損 額	過 誤 納 額	収 入 未 済 額
總 額	(8 773 636 477)	8 776 180 087	8 724 776 219	—	48 385
県民稅	1 540 461 455	1 518 884 572	—	3 805	21 580 688
法 人 計	502 829 840	500 610 565	—	3 805	2 223 080
個 人 計	1 037 631 615	1 018 274 007	—	—	19 357 608
事業稅	3 349 276 420	3 333 915 500	—	16 080	15 377 000
法 人 計	3 053 926 640	3 039 997 770	—	16 080	13 944 950
個 人 計	295 349 780	293 917 730	—	—	1 432 050
不動産取得稅	(394 248 670)	—	—	—	(1 183 520)
たばこ消費稅	396 792 280	393 065 150	—	—	3 727 130
娯楽施設利用稅	623 909 920	623 909 920	—	—	0
料理飲食等消費稅	97 303 075	97 272 075	—	—	31 000
自動車稅	432 353 547	425 703 147	—	—	6 650 400
自動車稅	1 023 068 300	1 020 766 610	—	28 500	2 330 190
鉦 区 稅	4 196 850	3 913 960	—	—	282 890
狩猟免許稅	6 043 750	6 043 750	—	—	0
自動車取得稅(法定外)	—	—	—	—	—
自動車取得稅	460 315 740	460 281 690	—	—	34 050
軽油引取稅	837 023 800	835 584 895	—	—	1 438 905
入 猟 稅	5 434 950	5 434 950	—	—	0

注：不動産取得稅の（ ）内は農地等の一括贈与（生前贈与）にかかるものを除いたもの。
合計の（ ）内は農地等の一括贈与（生前贈与）にかかるものを除いた。

4. 滞納繰越分の徴収状況（昭和45年度）

税 目	当初調定額	減 額	差引調定額	収 入 済 額	欠 損 額	過 誤 納 額	収 入 未 済 額
總 額	72 356 398	3 287 882	69 068 516	23 383 476	10 890 376	—	34 794 664
県民稅	30 068 354	1 301 922	28 766 432	12 345 036	2 787 506	—	13 633 890
法 人 計	3 653 810	194 690	3 459 120	1 124 696	716 384	—	1 618 040
個 人 計	26 414 544	1 107 232	25 307 312	11 220 340	2 071 122	—	12 015 850
事業稅	21 521 640	1 190 800	20 330 840	7 239 720	3 902 160	—	9 188 960
法 人 計	20 605 420	1 190 800	19 414 620	7 059 070	3 776 610	—	8 578 940
個 人 計	916 220	0	916 220	180 650	125 550	—	610 020
不動産取得稅	11 842 234	513 060	11 329 174	2 719 934	77 990	—	8 531 250
娯楽施設利用稅	47 265	0	47 265	5 000	4 547	—	37 718
料理飲食等消費稅	1 697 246	0	1 697 246	619 776	440 259	—	637 211
自動車稅	2 228 750	282 100	1 946 650	284 430	243 660	—	1 418 560
自動車稅	1 326 870	0	1 326 870	85 520	430 200	—	811 150
自動車取得稅	0	△ 85 470	85 470	5 460	13 940	—	66 070
軽油引取稅	3 538 569	—	3 538 569	78 600	2 990 114	—	469 855
旧法による稅	85 470	85 470	—	—	—	—	—

資料 県稅務課

5. 税 外 収 入 状 況 (昭 和 4 5 年 度)

(単 位 円)

税 目	調 定 額	収 入 済 額	欠 損 額	過 誤 納 額	収 入 未 済 額
総 額	45 270 403	39 705 813	2 741 360	600	2 823 830
計	40 768 068	38 693 868	—	600	2 074 800
督促手数料	—	—	—	—	—
延滞金	24 952 368	24 952 968	—	600	0
延滞加算金	—	—	—	—	—
過少申告加算金	1 991 100	1 738 800	—	—	252 300
不申告加算金	1 820 800	1 801 200	—	—	19 600
重加算金	12 002 600	10 199 700	—	—	1 802 900
滞納処分費	1 200	1 200	—	0	—
そ年の度	4 502 335	1 011 945	2 741 360	—	749 030
他取	165 400	10 800	37 590	—	117 010
過入	117 505	53 565	16 820	—	47 120
重加算金	4 219 430	947 580	2 686 950	—	584 900

資料 県 税 務 課

6. 徳 島 県 一 般 会 計 (昭 和 4 5 年 度)

(単 位 円)

款	予 算 額	決 算 額	款	予 算 額	決 算 額
総 額	60 592 769 000	60 511 078 492	総 額	60 592 769 000	59 447 514 029
1 県 税	8 717 700 000	8 748 159 695	1 議 会 費	191 878 000	190 256 052
2 地 方 譲 与 税	1 219 541 000	1 219 541 000	2 総 務 費	3 941 084 000	3 883 193 162
3 地 方 交 付 税	21 202 968 000	21 202 968 000	3 民 生 費	3 679 660 000	3 633 028 822
4 交 通 安 全 対 策 特 別 交 付 金	35 780 000	35 780 000	4 衛 生 費	3 012 868 000	2 947 844 675
5 分 担 金 及 び 負 担 金	660 500 000	660 149 918	5 労 働 費	617 260 000	582 103 428
6 使 用 料 及 び 手 数 料	1 035 166 000	1 064 421 107	6 農 林 水 産 業 費	8 496 939 000	8 233 265 282
7 国 庫 支 出 金	19 429 731 000	19 323 312 541	7 商 工 費	2 162 397 000	2 148 895 915
8 財 産 収 入	481 729 000	466 061 938	8 土 木 費	13 914 846 000	13 679 513 644
9 寄 付 金	166 609 000	163 373 519	9 警 察 費	2 746 628 000	2 738 769 883
10 繰 入 金	1 615 170 000	1 615 170 000	10 教 育 費	16 851 661 000	16 499 926 536
11 繰 越 金	1 169 781 000	1 169 780 901	11 災 害 復 旧 費	1 379 787 000	1 376 052 607
12 諸 収 入	2 439 094 000	2 445 359 873	12 公 債 費	2 905 621 000	2 900 729 016
13 県 債	2 419 000 000	2 397 000 000	13 諸 支 出 金	655 355 000	633 935 007
			14 予 備 費	36 785 000	0

資料 県 出 納 課

7. 特 別 会 計 (昭 和 4 5 年 度)

(単 位 円)

款	予 算 額	歳 入 決 算 額	歳 出 決 算 額
合 計	16 336 971 000	16 261 235 520	15 469 574 871
1 徳 島 県 財 政 調 整 基 金 特 別 会 計	806 907 000	806 853 960	806 853 960
2 徳 島 県 県 立 印 刷 所 特 別 会 計	95 253 000	105 042 079	54 025 603
3 徳 島 県 用 度 事 業 特 別 会 計	557 170 000	534 767 994	517 619 522
4 徳 島 県 証 紙 収 入 特 別 会 計	831 099 000	814 156 373	788 811 329
5 徳 島 県 自 動 車 整 備 事 業 特 別 会 計	45 338 000	47 581 555	41 047 400
6 徳 島 県 災 害 救 助 事 業 特 別 会 計	20 516 000	20 727 011	3 345 536
7 徳 島 県 母 子 福 祉 資 金 貸 付 金 特 別 会 計	46 122 000	50 565 480	46 061 848
8 徳 島 県 農 業 改 良 資 金 貸 付 金 特 別 会 計	470 963 000	487 503 659	470 918 187
9 徳 島 県 耕 土 改 良 事 業 特 別 会 計	32 410 000	34 642 936	19 326 294
10 徳 島 県 県 有 林 県 行 造 林 特 別 会 計	259 686 000	260 709 131	240 371 606
11 徳 島 県 中 小 企 業 近 代 化 資 金 貸 付 金 特 別 会 計	1 528 731 000	1 266 847 644	1 087 198 971
12 徳 島 県 徳 島 ビ ル 管 理 事 業 特 別 会 計	23 707 000	23 899 884	17 581 959
13 徳 島 県 港 湾 等 整 備 事 業 特 別 会 計	1 550 401 000	1 553 229 602	1 529 350 930
14 徳 島 県 小 鳴 門 有 料 橋 事 業 特 別 会 計	86 779 000	299 084 483	86 319 237
15 徳 島 県 住 宅 用 地 造 成 事 業 特 別 会 計	687 150 000	727 736 475	680 398 382
16 徳 島 県 県 営 住 宅 敷 金 管 理 特 別 会 計	22 798 000	22 466 264	3 068 775
17 徳 島 県 立 水 産 高 等 学 校 実 習 船 特 別 会 計	292 151 000	295 451 885	256 706 439
18 徳 島 県 公 共 用 地 取 得 事 業 特 別 会 計	1 271 426 000	1 268 425 539	1 267 057 585
19 徳 島 県 育 英 奨 学 金 貸 付 金 特 別 会 計	6 438 000	6 706 717	3 336 000
20 徳 島 県 早 明 浦 ダ ム 建 設 事 業 都 市 用 水 負 担 金 特 別 会 計	228 867 000	228 866 158	228 866 158
21 徳 島 県 市 町 村 振 興 資 金 貸 付 金 特 別 会 計	467 123 000	468 082 385	467 119 818
22 徳 島 県 南 阿 波 有 料 道 路 事 業 特 別 会 計	559 502 000	517 116 459	514 333 138
23 徳 島 県 都 市 計 画 復 興 土 地 区 画 整 理 事 業 清 算 特 別 会 計	80 546 000	80 569 528	0
24 徳 島 県 鳴 門 有 料 道 路 事 業 特 別 会 計	960 006 000	960 005 204	960 005 204
25 徳 島 県 給 与 集 中 管 理 特 別 会 計	5 394 833 000	5 368 839 682	5 368 839 682
26 徳 島 県 寡 婦 福 祉 資 金 貸 付 金 特 別 会 計	11 049 000	11 357 433	11 011 308

資料 県 出 納 課

10. 県 民 所 得

(1) 県内純生産(昭和41~44年度)

産 業 別	実 数 (百万円)				構 成 比 (%)				前 年 度 比 (%)			
	昭 41年度	42年度	43年度	44年度	41年度	42年度	43年度	44年度	41年度	42年度	43年度	44年度
県内純生産	192 836	222 642	267 894	315 062	100.0	100.0	100.0	100.0	114.0	115.5	120.3	117.6
第一次産業												
農業	28 268	31 675	32 032	37 890	14.7	14.2	12.0	12.0	126.8	112.1	101.1	118.3
林業	12 524	13 289	13 454	14 067	6.5	6.0	5.0	4.5	111.4	106.1	101.2	104.6
水産業	4 558	4 625	5 072	6 043	2.4	2.1	1.9	1.9	133.1	101.5	109.7	119.1
第二次産業												
鉱業	1 983	2 183	2 408	2 656	1.0	1.0	0.9	0.8	108.6	110.0	110.3	110.3
建設業	12 597	16 499	20 743	22 974	6.5	7.4	7.7	7.3	115.6	131.0	125.7	110.8
製造業	28 337	37 571	49 573	63 343	14.7	16.9	18.5	20.1	113.7	132.4	131.9	127.8
第三次産業												
卸売・小売業	28 482	32 348	40 314	48 347	14.8	14.5	15.0	15.3	113.7	113.6	124.6	119.9
金融・保険・不動産業	17 738	20 421	23 618	25 185	9.2	9.2	8.9	8.0	110.9	115.1	115.7	106.6
運輸通信業	8 824	9 769	11 614	13 766	4.5	4.4	4.3	4.4	113.6	113.3	118.9	118.5
電気・ガス・水道業	4 195	4 488	6 274	7 777	2.2	2.0	2.3	2.5	115.1	107.0	133.8	124.0
サービス業	35 687	38 426	49 665	57 959	18.4	17.2	18.6	18.4	107.6	107.7	129.2	116.7
公務	9 793	11 348	13 127	15 055	5.1	5.1	4.9	4.8	109.0	115.9	115.7	114.7

(2) 県民所得の分配(昭和41~44年度)

項 目	実 数 (百万円)				構 成 比 (%)				前 年 度 比 (%)			
	昭和 41年度	42年度	43年度	44年度	41年度	42年度	43年度	44年度	41年度	42年度	43年度	44年度
県民所得	196 851	224 011	270 226	318 064	100.0	100.0	100.0	100.0	115.3	113.8	120.6	117.7
雇用者所得	85 404	97 263	116 608	140 619	43.4	43.4	43.2	44.2	115.2	113.9	119.9	120.6
賃金・俸給	68 548	78 064	94 714	112 972	34.8	34.8	35.1	35.5	114.2	113.9	121.3	119.3
その他の給与および手当	12 815	14 528	16 187	21 011	6.5	6.5	6.0	6.6	121.1	113.4	111.4	129.8
社会保険料雇主負担	4 041	4 671	5 707	6 636	2.1	2.1	2.1	2.1	113.1	115.6	122.2	116.3
個人業主所得	80 830	89 568	106 053	120 555	41.1	40.0	39.2	37.9	114.7	110.8	118.4	113.7
農林水産業	40 300	42 959	45 440	53 721	20.5	19.2	16.8	16.9	130.3	106.7	105.8	118.2
その他	40 530	46 609	60 613	66 834	20.5	20.8	22.4	21.0	102.6	115.0	130.0	110.3
個人の財産所得	24 956	28 472	34 817	40 654	12.6	12.7	12.9	12.8	114.6	114.1	122.3	116.8
貸付料	10 095	10 735	11 258	12 442	5.1	4.8	4.2	3.9	111.7	106.3	104.9	110.5
利息	12 918	15 530	19 041	22 904	6.5	6.9	7.0	7.2	116.7	120.2	122.6	120.3
配当	1 943	2 207	4 518	5 308	1.0	1.0	1.7	1.7	116.2	113.6	204.7	117.5
法人企業から個人への移転	234	305	330	453	0.1	0.1	0.1	0.1	107.8	130.3	108.2	137.3
法人税および税外負担	4 085	5 319	6 745	7 087	2.1	2.4	2.5	2.2	111.6	130.2	126.8	105.1
法人留保	4 429	6 480	9 515	12 387	2.2	2.9	3.5	3.9	150.6	146.3	146.8	130.2
財政の事業所得および財産所得	△1 644	△1 577	△1 480	△1 056	△0.8	△0.7	△0.5	△0.3	115.0	95.9	93.8	71.4
官公企業剰余	△2 143	△2 152	△2 249	△1 988	△1.1	△1.0	△0.8	△0.6	115.8	100.4	104.5	88.4
貸付料利息および配当	499	575	769	932	0.3	0.3	0.3	0.3	118.2	115.2	133.7	121.2
(控除)一般政府負債利子	1 262	1 605	2 111	2 303	0.6	0.7	0.8	0.7	130.1	127.2	131.5	109.1
(控除)消費者負債利子	181	214	251	332	0.1	0.1	0.1	0.1	115.3	118.2	117.3	132.3
(参考)法人所得	9 957	13 415	18 195	21 689	5.1	6.0	6.7	6.8	123.1	134.7	135.6	119.2

資料 県統計課

(3) 県民総支出(昭和44年度)

(イ) 県民総支出(市場価格表示)

(ロ) 実質県民総支出(昭和40年暦年基準)

(単位 百万円)

項 目	所得額	構成費	前年度比	項 目	所得額	構成比	前年度比
1 個人消費支出	207 644	54.0	117.3	1 個人消費支出	170 962	53.5	112.2
(1) 家計消費支出	201 963	52.5	117.3	(1) 家計消費支出	166 366	52.1	112.1
a 飲食費	60 938	15.8	112.0	a 飲食費	48 711	15.3	106.8
b 被服費	22 663	5.9	113.5	b 被服費	19 157	6.0	110.6
c 光熱費	5 753	1.5	108.3	c 光熱費	5 629	1.7	106.3
d 住居費	35 427	9.2	114.7	d 住居費	30 726	9.6	111.5
(a) 地代・家賃	19 052	5.0	114.6	e 雑費	62 143	19.5	118.1
(b) その他	16 375	4.2	114.8	(2) 民間非営利団体の消費支出	4 596	1.4	117.6
e 雑費	77 182	20.1	125.3				
(2) 民間非営利団体の消費支出	5 681	1.5	117.4				
2 財政の財貨サービス経常購入	45 128	11.7	110.1	2 財政の財貨サービス経常購入	33 061	10.4	99.9
3 県内総資本形成	178 963	46.6	152.7	3 県内総資本形成	157 010	49.2	147.7
(1) 総固定資本形成	156 857	40.8	146.1	(1) 総固定資本形成	137 240	43.0	141.6
a 民間	108 997	28.3	153.5	a 民間	96 411	30.2	149.8
(a) 住宅	19 769	5.1	104.2	(a) 住宅	14 999	4.7	97.9
(b) 企業設備	89 228	23.2	171.5	(b) 企業設備	81 412	25.5	166.0
b 財政	47 860	12.5	131.7	b 財政	40 829	12.8	125.3
(a) 住宅	1 758	0.5	189.4	(a) 住宅	1 392	0.4	179.6
(b) 企業設備	13 222	3.4	121.5	(b) その他	39 437	12.4	124.0
(c) 一般財政	32 880	8.6	134.1	(2) 在庫品増加	19 770	6.2	210.7
(2) 在庫品増加	22 106	5.8	223.3	a 民業	17 404	5.5	189.6
a 民間企業	19 144	5.0	136.2	b 財政による企業	2 366	0.7	114.8
b 財政による企業	2 962	0.8	130.5	4 移 出	211 200	66.2	114.5
4 移 出	228 941	59.6	118.0	5 (控除)移 入	237 681	74.5	116.5
5 (控除)移 入	257 646	67.0	129.3	6 統計上の不突合	△21 702	5.6	—
6 統計上の不突合	△21 702	5.6	—	6 統計上の不突合	△18 010	△5.6	—
県内総支出	381 328	99.3	117.8	県内総支出	316 542	99.2	113.1
7 県外からの純所得	3 002	0.7	128.7	7 県外からの純所得	2 491	0.8	123.5
県民総支出	384 330	100.0	117.9	県民総所得	319 033	100.0	113.1
(市場価格表示)				(市場価格表示)			

(4) 県民1人当たり所得(昭和39~44年度)

(単位 円)

区 分	昭和39年度	40年度	41年度	42年度	43年度	44年度
1人当たり所得						
全国(国民所得)	240 191	264 514	360 197	358 544	419 042	480 831
徳 島 県	186 964	209 366	245 537	278 726	338 707	400 812

資料 県統計課

(5) 基 本

勘 定 (昭和44年度)

(ハ) 個人勘定

(イ) 県内総生産と総支出勘定
(単位 百万円)

(ロ) 県民所得分配勘定

項 目	実 数	構成比	対前年比		項 目
			%	%	
1.1 県内純生産(要素費用表示)(2.10)	315 062	82.6	117.6		2.1 雇 用 者 所 得(3.7)
1.2 資 本 減 耗 引 当(5.3)	54 320	14.2	119.1		2.2 個 人 業 主 所 得(3.8)
1.3 間 接 税(4.8)	15 138	4.0	114.7		2.3 個 人 の 財 産 所 得(3.9)
1.4 (控除)経 常 補 助 金(4.2)	3 192	0.8	105.7		2.4 法 人 企 業 から 個 人 へ の 移 転(3.10)
県 内 総 生 産 (市場価格表示)	381 328	100.0	117.8		2.5 法 人 税 お よ び 税 外 負 担(4.7)
1.5 個 人 消 費 支 出(3.1)	207 644	54.5	117.3		2.6 法 人 留 保(5.4)
1.6 財 政 の 財 貨 サ ー ビ ス 経 常 購 入(4.1)	45 128	11.8	110.1		2.7 財 政 の 事 業 所 得 お よ び 財 産 所 得(4.12)
1.7 県 内 総 固 定 資 本 形 成(5.1)	156 857	41.1	146.1		2.8 (控除)一 般 政 府 負 債 利 子(4.13)
1.8 在 庫 品 増 加(5.2)	22 106	5.8	223.3		2.9 (控除)消 費 者 負 債 利 子
1.9 移 出(6.1)	228 941	60.0	118.0		県 民 所 得 (要素費用表示)
1.10 (控除)移 入(6.6)	257 646	67.5	120.0		(参考)法 人 所 得
1.11 統 計 上 の 不 突 合	△ 21 702	5.7	—		2.10 県 内 純 生 産 (要素費用表示)(1.1)
県 内 総 支 出 (市場価格表示)	381 328	100.0	117.8		2.11 県 外 か ら の 純 所 得(6.4)
					県 民 純 生 産 (要素費用表示)

実 数	構成比	対前年比		項 目	実 数	構成比	対前年比	
		%	%				%	%
140 619	44.2	120.6		3.1 個 人 消 費 支 出(1.5)	207 644	63.0	117.3	
120 555	37.9	113.7		3.2 個 人 税 お よ び 税 外 負 担(4.6)	10 116	3.1	123.7	
40 654	12.8	116.8		3.3 社 会 保 険 に 対 す る 負 担(4.9)	13 854	4.2	113.1	
453	0.1	137.3		3.4 個 人 から 財 政 へ の そ の 他 の 移 転(4.10)	5 691	1.7	100.9	
7 087	2.2	105.1		3.5 個 人 から 県 外 へ の 移 転(6.7)	3 456	1.0	114.1	
12 387	3.9	130.2		3.6 個 人 貯 蓄(5.5)	88 872	27.0	118.0	
△ 1 056	△ 0.3	71.4		個人所得の処分	329 633	100.0	117.1	
2 303	0.7	109.1		3.7 雇 用 者 所 得(2.1)	140 619	42.7	120.6	
332	0.1	132.3		3.8 個 人 業 主 所 得(2.2)	120 555	36.6	113.7	
318 064	100.0	117.7		3.9 個 人 の 財 産 所 得(2.3)	40 654	12.3	116.8	
21 689	6.8	119.2		3.10 法 人 企 業 から 個 人 へ の 移 転(2.4)	453	0.1	137.3	
315 062	99.1	117.6		3.11 (控除)消 費 者 負 債 利 子(2.9)	332	0.1	132.7	
3 002	0.9	128.7		3.12 財 政 から 個 人 へ の 移 転(4.3)	25 560	7.8	115.8	
318 064	100.0	117.7		3.13 県 外 から 個 人 へ の 移 転(6.2)	2 124	0.6	117.7	
				個人所得	329 633	100.0	117.1	
				個人可処分所得	296 516	—	117.5	
				個人貯蓄率	30.0%			

(ニ) 財政勘定
(単位 百万円)

(ホ) 資本形成勘定

(ヘ) 県外勘定

項 目	実 数	構成比	対前年比		項 目
			%	%	
4.1 財 政 の 財 貨 サ ー ビ ス 経 常 購 入(1.6)	45 128	35.0	110.1		5.1 県 内 総 固 定 資 本 形 成(1.7)
4.2 経 常 補 助 金(1.4)	3 192	2.5	105.7		5.2 在 庫 品 増 加(1.8)
4.3 財 政 から 個 人 へ の 移 転(3.12)	25 560	19.8	115.8		5.3 県 内 総 資 本 形 成
4.4 財 政 から 県 外 へ の 移 転(6.8)	30 773	23.8	116.9		5.3 資 本 減 耗 引 当(1.2)
4.5 財 政 経 常 余 剩(5.6)	23 341	18.9	131.3		5.4 法 人 留 保(2.6)
経 常 支 出	128 994	100.0	116.3		5.5 個 人 貯 蓄(3.6)
4.6 個 人 税 お よ び 税 外 負 担(3.2)	10 116	7.8	123.7		5.6 財 政 経 常 余 剩(4.5)
4.7 法 人 税 お よ び 税 外 負 担(2.5)	7 087	5.5	105.1		5.7 県 外 に 対 す る 財 務 の 純 増(6.5)
4.8 間 接 税(1.3)	15 138	11.7	114.7		5.8 (控除)統 計 上 の 不 突 合(1.11)
4.9 社 会 保 険 に 対 す る 負 担(3.3)	13 854	10.7	113.1		県 内 総 資 本 形 成 の 資 金 調 達
4.10 個 人 から 財 政 へ の そ の 他 の 移 転(3.4)	5 691	4.4	100.9		
4.11 県 外 から 財 政 へ の 移 転(6.3)	80 467	62.4	117.4		
4.12 財 政 の 事 業 所 得 お よ び 財 産 所 得(2.7)	△ 1 056	0.8	71.4		
4.13 (控除)一 般 政 府 負 債 利 子(2.8)	2 303	1.7	109.1		
経 常 収 入	128 994	100.0	116.3		

実 数	構成比	対前年比		項 目	実 数	構成比	対前年比	
		%	%				%	%
156 857	87.6	146.1		6.1 移 出(1.9)	228 941	78.4	18.0	
22 106	12.4	223.3		6.2 県 外 から 個 人 へ の 移 転(3.13)	2 124	0.7	17.7	
178 963	100.0	152.7		6.3 県 外 から 財 政 へ の 移 転(4.11)	80 467	27.6	17.4	
54 320	30.4	119.1		6.4 県 外 から の 純 所 得(2.11)	3 002	1.0	128.7	
12 387	6.9	130.2		6.5 県 外 に 対 す る 債 務 の 純 増(5.9)	△ 22 659	△ 7.8	100.2	
88 872	49.6	117.9		受 取	291 875	100.0	19.6	
24 341	13.6	131.3		6.6 移 入(1.10)	257 646	88.3	20.0	
△ 22 659	△ 12.7	100.2		6.7 個 人 から 県 外 へ の 移 転(3.5)	3 456	1.2	14.1	
△ 21 702	12.1	—		6.8 財 政 から 県 外 へ の 移 転(4.4)	30 773	10.5	16.9	
178 963	100.0	152.7		支 払	291 875	100.0	19.6	

11. 市 町 村 民

所 得 (昭和44年度)

(単位 百万円)

(1) 純

市 町 村	合 計	第 1 次 産 業				第 2 次	
		計	農 業	林 業	水 産 業	計	鉱 業
総 数	315 062	58 000	37 890	14 067	6 043	88 973	2 656
徳島市	118 232	5 716	4 786	263	667	26 531	500
鳴門市	26 551	3 895	2 319	352	1 224	12 175	113
小松島市	17 184	2 089	1 504	38	547	6 612	21
阿南市	24 399	5 013	3 395	636	982	9 345	707
勝浦町	2 388	1 163	947	214	2	331	24
上勝町	1 242	669	247	422	—	206	—
佐那河内村	1 152	546	413	132	1	220	—
石井町	5 919	2 032	2 008	13	11	1 828	55
神山町	3 169	1 330	671	655	4	487	68
那賀川町	2 883	656	505	3	148	1 326	60
那賀ノ浦町	2 742	322	292	6	24	1 100	—
鷺敷町	1 124	288	178	108	2	247	8
相生町	1 358	655	261	392	2	193	—
上那賀町	1 749	812	68	744	—	220	—
木沢村	1 019	720	34	686	—	48	—
木頭村	1 889	1 093	64	1 029	—	409	94
由岐町	1 663	954	269	83	602	154	10
日和佐町	2 926	1 025	307	470	248	490	16
牟岐町	2 827	1 049	121	215	713	399	8
海部町	2 785	1 437	356	905	176	379	39
海部町	1 657	446	208	89	149	418	236
海部町	1 420	799	167	381	251	152	—
松茂町	3 808	630	390	—	240	1 091	3
北島町	6 937	316	311	0	5	4 474	83
藍住町	4 854	1 066	1 065	—	1	2 965	—
坂野町	3 224	1 296	1 205	89	2	489	—
上野町	2 915	1 336	1 272	60	4	489	—
吉野町	2 170	725	724	0	1	659	—
土成町	2 219	1 297	1 122	173	2	349	—
市場町	3 561	1 436	1 228	207	1	701	10
阿波町	4 116	1 594	1 500	91	3	1 610	124
鴨島町	8 022	1 371	1 315	49	7	1 766	18
山川町	2 359	483	451	31	1	931	24
山川町	2 552	626	504	120	2	759	16
美郷村	747	387	208	179	—	142	—
木屋平村	964	539	140	399	—	159	—
美馬町	5 782	1 818	1 443	373	2	1 049	42
美馬町	2 804	1 357	1 220	136	1	600	44
半田町	2 114	612	440	170	2	483	—
貞光町	2 410	538	394	143	1	405	77
一穴町	1 076	553	174	379	—	167	26
吹野町	2 681	915	527	384	4	340	39
三好町	1 525	696	553	142	1	247	—
三好町	1 665	840	649	190	1	333	—
池田町	10 998	1 142	534	603	5	3 609	71
山城町	2 137	848	341	506	1	431	—
井川町	1 829	436	280	155	1	437	70
三加町	2 373	811	572	238	1	579	—
東祖谷山村	1 835	1 094	106	988	—	228	37
西祖谷山村	1 107	529	102	426	1	161	13

生 産

産 業	第 3 次 産 業									
	建設業	製造業	計	卸・小売業	金融・保険 不動産業	運 通 信 業	輸 送 業	電気・ガス 水道業	サービス業	公 務
22 974	63 343	168 089	48 347	25 185	13 766	7 777	57 959	15 055		
5 787	20 294	85 935	33 717	15 307	6 348	3 159	22 326	5 078		
2 656	9 406	10 481	2 089	1 446	1 121	475	4 266	1 084		
1 397	5 194	8 483	1 412	1 070	786	747	3 188	1 280		
1 902	6 736	10 041	1 958	1 340	1 432	579	3 912	820		
198	109	894	106	111	67	15	504	91		
163	43	367	63	5	39	12	197	51		
184	36	386	97	5	19	11	197	57		
517	1 256	2 059	338	239	110	16	951	405		
285	134	1 352	136	28	116	55	823	194		
271	995	901	111	91	122	18	412	147		
184	916	1 320	256	245	51	30	613	125		
57	182	589	106	96	47	12	272	56		
126	67	510	48	8	102	8	296	48		
159	61	717	44	58	50	117	377	71		
48	—	251	15	8	23	24	151	30		
230	85	387	87	8	33	9	203	47		
71	73	555	77	38	65	18	301	56		
207	267	1 411	184	96	133	21	841	136		
191	200	1 379	416	156	112	83	504	108		
255	85	969	121	116	81	29	533	89		
115	67	793	126	126	105	3	383	50		
110	42	469	82	25	22	12	272	56		
269	819	2 087	276	159	217	18	556	861		
386	4 005	2 147	555	350	192	43	713	294		
319	2 646	823	227	33	62	30	325	146		
319	170	1 439	237	128	84	23	782	185		
264	225	1 090	232	58	123	15	504	158		
368	291	786	213	10	32	18	406	107		
234	115	573	68	23	39	23	319	101		
248	443	1 424	232	143	78	36	742	193		
515	971	912	174	18	44	41	464	171		
528	1 220	4 885	711	1 238	307	268	1 900	461		
179	728	945	106	40	33	0	551	215		
264	479	1 167	218	93	81	40	551	184		
136	6	218	24	8	25	1	116	44		
159	—	266	19	5	23	6	174	39		
522	485	2 915	580	421	224	193	1 189	308		
271	285	847	121	15	52	6	527	126		
216	267	1 019	290	28	51	18	527	105		
170	158	1 467	309	264	113	55	597	129		
129	12	356	29	3	23	36	214	51		
149	152	1 426	251	264	114	43	609	145		
186	61	582	87	65	36	19	313	62		
218	115	492	58	15	41	4	296	78		
594	2 944	6 247	1 310	1 010	453	2 213	326			
340	91	858	126	5	81	423	126			
221	146	956	121	33	131	145	400	126		
324	255	983	116	116	72	539	123			
191	0	513	44	5	26	109	261	68		
142	6	417	24	13	25	85	226	44		

(2) 分 配 所 得 (昭和44年度)

(単位 百万円)

市 町 村	合 計	雇用者所得	個人業 主所得	個人 の 財産所得	法人所得	財政の事業 所得および 財産所得	一般政府 負債利子 (控除)	消 費 者 負債利子 (控除)
総 数	318 064	140 619	120 555	40 654	19 927	△ 1 056	2 303	332
徳 島 市	99 149	49 484	29 126	10 747	11 050	△ 78	1 087	93
鳴 門 市	26 693	12 909	8 114	3 197	2 337	329	166	27
小 松 島 市	15 856	8 043	5 099	1 869	813	155	107	16
阿 南 市	21 925	9 211	8 692	3 004	1 190	△ 19	129	24
勝 浦 町	3 017	872	1 676	453	42	△ 5	18	3
上 勝 町	1 667	562	868	249	4	△ 10	4	2
佐 那 河 内 村	1 578	478	880	228	4	1	11	2
石 井 町	8 220	3 361	3 605	1 180	215	△ 110	22	9
神 山 町	5 198	1 659	2 905	752	12	△ 94	30	6
那 賀 川 町	4 179	1 771	1 748	558	133	△ 5	21	5
羽 ノ 浦 町	3 095	1 491	1 121	401	106	△ 3	18	3
鷺 敷 町	1 342	436	784	201	34	△ 106	5	2
相 生 町	1 767	591	976	289	6	△ 78	15	2
上 那 賀 町	1 974	1 561	229	233	50	△ 79	18	2
木 沢 村	717	380	253	92	6	2	15	1
木 頭 村	1 622	1 069	386	180	24	△ 17	19	1
由 岐 町	1 992	802	916	265	24	△ 2	11	2
和 佐 町	2 925	1 195	1 241	423	90	2	23	3
日 牟 岐 町	3 179	1 391	1 314	396	93	7	19	3
海 南 町	3 067	1 322	1 278	403	84	△ 2	15	3
海 部 町	1 116	141	760	197	30	△ 5	5	2
穴 喰 町	1 710	689	880	212	30	△ 82	17	2
松 茂 町	3 370	1 884	976	398	161	△ 29	17	3
北 島 町	6 088	3 784	1 254	660	450	△ 47	7	6
藍 住 町	4 318	1 856	1 290	540	707	△ 52	18	5
板 野 町	4 540	1 898	1 881	638	185	△ 14	43	5
上 板 野 町	4 453	1 603	2 194	645	44	△ 3	25	5
吉 野 町	3 247	1 167	1 591	463	54	△ 9	15	4
土 成 町	3 137	731	1 941	481	8	△ 5	16	3
市 場 町	4 822	1 561	2 483	744	54	△ 9	6	5
阿 波 町	5 041	1 603	2 604	823	48	2	33	6
阿 鴨 島 町	8 824	4 091	3 232	1 191	338	2	20	10
川 島 町	3 003	1 406	1 181	383	68	△ 8	24	3
山 川 町	4 718	2 194	1 953	715	84	△ 193	29	6
美 郷 村	971	141	663	180	0	△ 1	11	1
木 屋 平 村	1 320	422	747	204	0	△ 47	5	1
美 脇 町	7 328	2 334	3 400	1 061	575	△ 7	27	8
美 馬 町	3 545	1 027	1 965	552	20	△ 1	14	4
半 田 町	3 093	731	1 857	492	26	0	9	4
貞 光 町	2 933	998	1 483	403	74	3	25	3
一 光 町	1 652	253	1 169	247	4	△ 13	6	2
穴 吹 町	4 464	1 491	2 291	727	78	0	18	5
三 吹 野 町	2 196	534	1 435	309	26	△ 97	9	2
三 好 町	1 609	661	663	347	6	△ 47	18	3
池 田 町	9 575	4 303	3 701	1 225	398	△ 17	25	10
山 城 町	3 376	1 125	1 772	463	34	10	24	4
山 井 町	2 456	970	1 157	372	34	△ 56	18	3
三 加 茂 町	3 062	1 153	1 470	539	44	△ 119	21	4
東 祖 谷 山村	1 580	844	567	238	24	△ 64	27	2
西 祖 谷 山村	1 355	436	784	185	6	△ 36	18	2

19. 社 会 保 障

1. 保 護

(1) 被保護者1人1カ月平均保護費の推移(昭和41~45年度)
(単位 円, 昭和40年=100)

年 度	保護費総額		生活扶助費		住宅扶助費		教育扶助費		医療扶助費	
	金 額	指 数	金 額	指 数	金 額	指 数	金 額	指 数	金 額	指 数
昭和41年度	7 998	120.2	2 824	118.1	541	97.3	870	115.2	11 644	110.4
42	9 472	142.3	3 324	139.0	615	110.6	990	131.1	13 078	124.0
43	11 303	169.8	3 866	161.6	727	130.8	1 068	141.5	15 101	143.3
44	13 146	197.5	4 486	187.5	864	155.4	1 176	155.8	17 170	162.8
45	15 579	234.1	5 236	218.9	1 009	181.5	1 396	184.9	21 160	200.7

(2) 被保護人員指数1カ月平均の推移(昭和41~45年度)
(単位 %, 昭和40年=100)

年 度	被保護人員		生活扶助	住宅扶助	教育扶助	医療扶助人員指数		
	保 護 率	指 数	人員指数	人員指数	人員指数	計	入 院	入 院 外
昭和41年度	21.2	93.6	92.3	88.8	85.9	105.0	104.7	105.1
42	20.1	88.0	84.8	88.1	73.7	106.4	114.0	104.4
43	19.1	84.0	79.8	84.3	66.3	107.5	121.6	103.6
44	18.3	80.0	75.2	81.1	58.5	105.7	122.1	101.1
45	17.9	77.6	71.7	81.7	52.2	104.9	127.9	98.5

(3) 月別保護の種類別世帯数・人員(昭和43~45年度)
(単位 人)

年 度 月	被保護世帯		生活扶	住宅扶	教育扶	医療扶助人員		出産扶	生業扶	葬妻扶
	世帯	実人員	助人員	助人員	助人員	入 院	入院外	助人員	助人員	助人員
昭和43年度	88 929	186 465	161 221	41 512	38 968	22 767	69 153	38	639	455
44	88 573	177 654	151 912	39 883	34 380	90 351	67 492	31	607	459
45	88 792	172 300	144 830	40 189	30 717	23 949	65 742	18	567	419
4月	7 231	14 111	11 970	3 205	2 523	1 923	5 164	1	21	21
5	7 265	14 133	11 916	3 216	2 518	1 951	5 333	—	24	30
6	7 324	14 237	12 021	3 265	2 564	1 966	5 400	3	23	27
7	7 315	14 257	12 081	3 380	2 577	1 945	5 394	2	19	24
8	7 352	14 305	12 071	3 344	2 584	1 954	5 456	1	22	26
9	7 418	14 395	12 085	3 396	2 561	1 989	5 512	1	21	27
10	7 463	14 513	12 195	3 434	2 585	2 006	5 533	1	22	28
11	7 477	14 515	12 160	3 380	2 565	2 029	5 559	2	18	41
12	7 503	14 556	12 216	3 399	2 568	2 025	5 596	—	23	29
46年1月	7 475	14 492	12 123	3 379	2 581	2 029	5 595	2	26	54
2	7 472	14 373	11 995	3 398	2 532	2 058	5 546	1	120	46
3	7 491	14 413	11 997	3 393	2 559	2 074	5 654	4	228	66
1カ月平均	7 399	14 358	12 069	3 349	2 560	1 996	5 479	2	47	35

資料 県厚生課

(4) 月別保護の種類別保護費(昭和43~45年度)

(単位 円)

年度, 月	保護費総額	生活扶助費	住宅扶助費	教育扶助費	医療扶助費
昭和43年度	2 107 630 877	623 257 047	30 181 616	41 611 782	1 388 203 405
44	2 335 506 371	681 220 519	34 464 530	40 441 284	1 551 302 917
45	2 767 809 032	758 361 115	40 542 373	42 888 099	1 897 768 015
45年4月	167 524 159	56 923 418	2 734 375	2 853 313	103 830 189
5	224 620 321	60 729 784	2 869 841	2 425 038	156 746 757
6	225 404 935	60 080 889	2 936 917	3 288 312	157 323 955
7	229 925 065	59 669 999	3 090 976	3 218 788	162 372 357
8	227 183 119	60 112 929	3 149 913	2 173 318	160 002 250
9	223 932 723	60 077 212	3 704 895	4 149 279	154 198 684
10	224 329 209	60 031 680	3 497 209	3 497 285	155 484 677
11	235 951 896	62 662 113	4 184 997	3 390 409	163 942 927
12	267 076 303	86 767 411	3 391 283	4 512 367	170 604 968
46年1月	235 349 205	64 754 017	3 603 955	3 394 115	161 715 773
2	245 534 529	61 487 317	3 343 867	3 209 210	174 479 437
3	260 977 568	65 064 340	4 034 145	6 774 665	177 066 041
1カ月平均	230 650 753	63 196 760	3 378 531	3 574 008	158 147 335

年度, 月	出産扶助費	失業扶助費	葬祭扶助費	施設事務費
昭和43年度	296 984	6 358 113	3 326 591	14 395 339
44	268 600	6 332 298	3 862 775	17 613 448
45	184 600	5 426 408	3 532 686	19 105 736
45年4月	22 800	152 820	134 400	872 844
5	—	160 775	377 823	1 310 303
6	23 700	199 490	215 543	1 336 129
7	14 000	43 290	186 730	1 328 925
8	43 400	24 840	258 490	1 417 979
9	21 600	112 280	301 780	1 366 993
10	—	189 230	226 675	1 400 453
11	7 300	99 280	352 041	1 312 829
12	8 200	104 280	290 541	1 397 253
46年1月	20 000	128 650	327 700	1 404 995
2	—	705 570	310 180	1 998 948
3	23 600	3 505 903	550 783	3 958 085
1カ月平均	15 383	452 201	294 391	1 592 145

資料 県厚生課

2. 健康保険

(1) 適用状況 (昭和45年度)

(単位 円)

月	強制適用		任意包括		任意継続 被保険者 数	総 数		平均標準 報酬
	事業所数	被保険者数	事業所数	被保険者数		事業所数	被保険者数	
昭和45年4月	3 960	94 154	1 126	5 843	24	5 086	99 997	35 643
5	3 983	94 784	1 142	5 935	27	5 125	100 719	35 712
6	4 024	95 619	1 155	6 006	29	5 179	101 625	35 899
7	4 060	95 416	1 167	6 049	27	5 227	101 465	36 563
8	4 085	95 389	1 177	6 070	25	5 262	101 459	37 333
9	4 114	95 465	1 184	6 111	24	5 298	101 576	37 654
10	4 112	95 445	1 175	6 165	28	5 287	101 610	40 844
11	4 142	96 028	1 180	6 190	30	5 322	102 218	40 781
12	4 167	96 295	1 188	6 236	34	5 355	102 531	40 783
46年1月	4 174	95 311	1 191	6 236	41	5 365	101 597	40 867
2	4 179	95 085	1 191	6 254	38	5 370	101 339	40 848
3	4 205	96 536	1 191	6 280	36	5 396	101 816	40 847

(2) 保険料収納状況 (昭和45年度)

(単位 円)

月	徴収決定済額		収 納 済 額		不 納 欠 損 額		収 納 未 済 額	収 納 率 (%)
	本月分	累 計	本月分	累 計	本月分	累 計		
昭和45年4月	(5 246 821)	250 084 921	169 976 834	169 976 834	0	0	80 108 087	67.96
5	244 838 100 (8 393 683)	509 291 414	169 969 186	339 946 020	0	0	169 345 394	66.74
6	252 996 321	762 287 735	301 627 368	641 573 388	0	0	120 714 347	84.16
7	256 085 032	1 018 372 767	253 543 548	895 116 936	0	0	123 255 831	87.89
8	260 817 805	1 279 190 572	246 797 225	1 141 914 161	0	0	137 276 411	89.26
9	274 514 063	1 553 704 635	272 386 249	1 414 300 410	0	0	139 404 225	91.02
10	267 279 563	1 820 984 201	271 953 824	1 686 254 234	0	0	134 729 967	92.60
11	302 675 933	2 123 660 134	288 935 268	1 975 189 502	0	0	148 470 632	93.01
12	291 872 130	2 415 532 264	324 206 395	2 299 395 897	0	0	116 136 367	95.19
46年1月	292 347 398	2 707 879 662	208 304 944	2 507 700 841	0	0	200 178 821	92.61
2	289 369 487	2 997 249 149	268 555 477	2 776 256 318	0	0	220 992 831	92.63
3	288 995 607	3 286 244 756	384 371 583	3 160 627 901	798 970	798 970	124 817 885	96.18
4	(-)293 300	3 285 951 456	108 162 234	3 268 790 135	0	798 970	16 362 351	99.48

資料 県保険課 注 ()内は組替額

3. 日雇労働者健康保険

(単位 円)

月	印 紙 通 数	印 紙 受 給 者 数	本 月 中 延 人 員			1人当り1日平均賃金			本月中 受給者 交付数	本月中の 受給資格 を 確認 した 数	健 康 保 険 印 紙 売 ば き 状 況		
			第1級	第2級	計	第1級	第2級	平均			第1級	第2級	計
昭和45年4月	455	352	232 954	5 964	238 918	1 287	391	1 264	1 521	14 582	327 097	6 945	334 042
5	447	348	138 907	545	139 452	1 544	311	1 540	1 754	21 418	515 779	14 414	530 193
6	446	350	102 998	503	103 501	1 765	365	1 758	3 003	15 796	270 713	8 041	278 754
7	452	354	119 960	488	120 448	1 639	301	1 633	1 017	8 686	105 060	599	105 659
8	453	358	124 273	479	124 752	1 632	349	1 627	624	5 513	105 572	523	106 095
9	453	358	147 224	595	147 819	1 610	276	1 604	643	4 908	136 439	546	136 985
10	438	343	154 512	1 106	155 618	1 658	405	1 649	1 028	6 469	110 951	1 062	112 013
11	438	324	141 084	1 113	142 197	1 650	392	1 640	686	5 486	125 242	676	125 918
12	433	320	158 806	914	159 720	1 936	395	1 927	674	5 749	176 744	1 313	178 057
46年1月	426	316	146 045	968	147 013	1 754	401	1 745	1 016	6 708	130 804	888	131 692
2	418	304	140 553	349	140 902	1 793	358	1 789	591	5 522	133 747	462	139 209
3	415	328	145 234	957	146 191	1 811	332	1 802	676	5 877	166 718	899	167 617
年 間 平 均	439	338	146 046	1 165	147 211	1 655	375	1 645	1 103	8 893	192 489	3 031	195 520
前 年 度 平 均	434	358	311 900	8 216	320 116	1 182	413	1 162	1 519	2 781	336 126	7 926	344 052

4. 国民健康保険

(単位 円)

月	保 険 者 数	被 保 険 者 世 帯 主 数	被 保 険 者 数	保 険 給 付 の 状 況 (療養諸費合計)			受 診 率 (%)
				件 数	費 用 額	左のうち保 険者負担分	
合 計(平均)	54	119 600	410 481	1 868 432	7 056 687 235	4 933 178 700	...
昭和45年4月	52	113 095	393 993	148 934	546 641 031	380 441 522	37.50
5	52	112 371	391 872	149 938	564 386 071	392 778 980	37.96
6	52	111 880	390 967	157 774	537 458 912	409 178 091	40.04
7	52	112 093	390 905	159 504	596 677 681	415 405 811	40.52
8	53	116 354	405 337	153 049	577 591 967	402 346 722	37.45
9	54	119 697	416 804	155 545	589 658 329	412 993 734	37.05
10	54	119 769	416 651	161 613	621 533 490	437 810 024	38.48
11	54	119 763	416 128	152 702	584 880 093	410 263 505	36.22
12	54	119 679	415 264	149 918	591 284 304	413 241 047	35.62
46年1月	54	119 782	415 245	155 659	590 846 652	414 081 733	36.96
2	54	119 914	415 344	152 698	561 717 797	394 473 164	36.35
3	54	119 606	410 481	171 098	644 010 908	450 164 367	45.07

資料 県保険課

5. 厚生年金保険

(1) 適用状況(昭和45年度)

(単位 人,円)

月	事業所数				被保険者数				平均標準報酬月額						
	強 適	制 用	任意 適用	任意 適用	計	第1種	第2種	第3種	計	第4種	第1種	第2種	第3種	平均	第4種
昭和45年4月	3 881	1 078	0 4 959	62 017	48 661	0 110 678	281 47	583 24	260	0 37 329	30 616				
5	3 907	1 094	0 5 001	62 444	49 189	0 111 633	291 47	649 24	335	0 37 376	31 000				
6	3 948	1 107	0 5 055	63 114	49 661	0 112 775	293 47	828 24	446	0 37 532	31 300				
7	3 985	1 119	0 5 104	63 251	49 949	0 113 200	295 48	754 24	797	0 38 183	31 281				
8	4 009	1 128	0 5 137	63 325	49 886	0 113 211	294 49	648 25	232	0 38 889	31 255				
9	4 038	1 135	0 5 173	63 503	50 101	0 113 604	307 50	077 25	436	0 39 210	31 977				
10	4 058	1 109	0 5 167	63 220	50 256	0 113 476	286 54	329 28	172	0 42 745	32 815				
11	4 087	1 114	0 5 201	63 462	50 534	0 113 996	287 54	261 28	131	0 42 677	32 840				
12	4 117	1 122	0 5 239	63 876	50 588	0 114 464	297 54	225 28	124	0 42 690	32 943				
46年1月	4 124	1 125	0 5 249	63 555	49 859	0 113 414	315 54	302 28	125	0 42 794	33 133				
2	4 130	1 125	0 5 255	63 451	49 956	0 113 407	320 54	335 28	098	0 42 778	33 403				
3	4 156	1 125	0 5 281	64 253	51 179	0 115 432	341 54	136 28	164	0 42 682	33 777				
年間平均	4 037	1 115	0 5 152	63 289	49 985	0 113 274	301 51	455 26	459	0 40 425	32 234				
前年度	3 759	984	0 4 743	59 697	46 571	0 106 268	297 43	237 22	513	0 34 155	30 167				

(2) 保険料収納状況(昭和45年度)

月	徴収決定済額		収納済額		不納欠損額		収納 未済額	収納率 (%)
	本月分	累計	本月分	累計	本月分	累計		
昭和45年4月	(4 067 345)							
5	224 403 804	228 471 149	158 972 678	158 972 678	0	0	69 498 471	69.58
6	227 120 563	468 058 184	158 207 108	317 179 786	0	0	150 878 398	67.76
7	229 116 941	697 175 125	273 706 798	590 886 584	0	0	106 288 541	84.75
8	234 006 132	931 181 257	232 288 293	823 174 877	0	0	108 006 380	88.40
9	237 391 446	1 168 572 703	226 897 844	1 050 072 721	0	0	118 499 982	89.85
10	248 378 331	1 416 951 034	245 506 256	1 295 578 977	0	0	121 372 057	91.43
11	244 525 226	1 661 476 260	245 477 195	1 541 056 172	0	0	120 420 088	92.75
12	274 604 793	1 936 081 053	266 581 028	1 807 637 200	0	0	128 443 853	93.37
46年1月	266 431 977	2 202 513 030	292 380 677	2 100 017 877	0	0	102 495 153	95.35
2	272 105 399	2 474 618 429	194 365 694	2 294 383 571	0	0	180 234 858	92.72
3	264 573 353	2 739 191 782	250 918 715	2 545 302 286	0	0	193 889 496	92.92
4	265 004 047	3 004 195 829	345 909 759	2 891 212 045	685 672	685 672	112 298 112	96.24
前年度	(-) 250 884	3 003 944 945	87 926 940	2 979 138 985	0	685 672	24 120 288	99.17

資料 県保険課

6. 船員保険

(1) 適用状況(昭和45年度)

(単位 人,円)

月	船舶所 有者数	被保険者数					平均標準報酬月額						
		汽船	機帆船	漁船 (イ)	漁船 (ロ)	計	失業 保険	汽船	機帆船	漁船 (イ)	漁船 (ロ)	計	失業 保険
昭和45年4月	415	209	1 607	87	313	2 216	2 073	55 215	51 192	60 471	48 830	51 602	53 192
5	416	210	1 623	86	334	2 253	2 095	55 200	52 170	60 279	47 538	52 075	53 930
6	410	207	1 628	87	295	2 217	2 089	56 231	52 823	61 000	49 823	53 063	54 586
7	410	197	1 660	83	237	2 177	2 106	56 411	54 395	60 301	55 814	54 957	55 801
8	403	190	1 637	83	225	2 135	2 070	58 132	54 710	60 337	55 476	55 314	56 104
9	413	285	1 657	82	329	2 353	2 181	62 270	55 026	60 756	53 295	55 361	57 229
10	419	298	1 681	82	323	2 384	2 237	61 993	55 523	59 268	59 031	56 936	57 916
11	420	318	1 688	78	307	2 399	2 260	61 972	57 827	59 333	60 137	58 724	59 665
12	413	314	1 652	76	327	2 379	2 219	62 583	58 928	59 303	58 511	59 367	60 627
46年1月	406	289	1 614	77	311	2 301	2 153	61 896	59 071	59 442	58 508	59 359	60 654
2	399	308	1 607	78	314	2 307	2 144	61 873	59 056	59 718	58 051	59 318	60 584
3	394	311	1 602	76	323	2 318	2 152	61 666	58 939	59 658	57 821	59 170	60 425
年間平均	410	261	1 638	81	305	2 285	2 148	60 151	55 806	60 011	55 227	56 375	57 613
前年度	431	199	1 574	85	368	2 226	2 040	50 718	48 708	52 936	45 528	48 523	50 276

(2) 保険料収納状況(昭和45年度)

(単位 円)

月	徴収決定済額		収納済額		不納欠損額		収納 未済額	収納率 (%)
	本月分	累計	本月分	累計	本月分	累計		
昭和45年4月	(2 852 485)							
5	24 148 888	27 001 373	17 900 411	17 900 411	0	0	9 100 962	66.29
6	(575 759)	53 154 809	20 638 138	38 538 549	0	0	14 616 260	72.50
7	26 153 436	78 618 409	25 827 656	64 366 205	0	0	14 252 204	81.87
8	24 957 254	103 575 663	22 907 147	87 273 352	0	0	16 302 311	84.26
9	25 882 755	129 458 418	25 463 696	112 737 048	0	0	16 721 370	87.08
10	25 602 897	155 061 315	24 879 022	137 616 070	0	0	17 445 245	88.75
11	27 728 731	182 790 046	26 888 382	164 504 452	0	0	18 285 594	90.00
12	29 591 848	212 381 894	31 081 300	195 585 752	0	0	16 796 142	92.09
46年1月	30 930 389	243 312 283	32 734 526	228 320 278	0	0	14 992 005	93.84
2	30 856 269	274 168 552	24 915 293	253 235 571	0	0	20 932 981	92.51
3	29 744 362	303 912 914	26 785 571	280 021 142	0	0	23 891 772	92
4	30 263 770	334 176 684	41 144 139	321 165 281	0	0	13 011 403	96.11
前年度	0	334 176 684	8 273 045	329 438 326	0	0	4 738 358	98.58

資料 県保険課

7. 健康保険組合

(1) 組管掌健康保険適用状況 (昭和46年3月31日現在)

(単位 円)

組合名	被保険者数			被扶養者数	被保険者 1人当り 被扶養者数	平均標準報酬月額			保険料率 (%)			
	男	女	計			男	女	平均	事業主 負担	被保険 者負担	計	
徳島市健保組合	1 925	815	2 740	3 810	1.39	73 532	61 625	69 990	50	30	80	
銀行 //	930	673	1 603	2 100	1.31	77 993	37 963	61 187	45	35	80	
会 社	健保組合 徳島支部	1 289	1 220	2 509	2 558	1.02	72 042	31 299	52 231	40	35	75
	// 小松島支部	145	529	674	387	0.57	69 386	30 948	39 218	30	30	60
	// 徳島支部	127	32	159	230	1.45	58 307	29 344	52 478	50	30	80
	// //	449	38	487	906	1.86	66 650	34 105	64 111	33	32	70
	// //	409	418	827	554	0.67	63 119	30 641	46 703	29	29	58
	// 富岡支部	1 411	500	1 911	2 538	1.33	66 653	32 378	57 685	45	15	60
計 (平均)	6 685	4 225	10 910	13 083	1.20	68 460	36 038	55 450	40 875	29 500	70 375	

(2) 組管掌健康保険収支状況 (昭和46年3月31日現在)

(単位 千円)

組合名	収入累計				支出累計							収支 差引
	保険料	国庫負担 及び補助金	その他	計	事務費	法定給	附加給	保健施設	その他	計		
徳島市健保組合	155 904	386	4 210	160 500	1 046	142 484	12 089	1 500	329 157 448	3 052		
銀行 //	82 891	206	9 074	92 171	3 879	57 204	11 796	4 871	1 505 79 255	12 916		
会 社	徳島支部	104 179	—	253	104 432	129	87 378	10 233	2 693	244 100 677	3 755	
	小松島支部	16 901	—	19	16 920	431	20 215	1 232	477	48 22 403	-5 483	
	徳島支部	7 488	—	0	7 488	34	6 723	5	36	51 6 849	639	
	//	24 958	—	384	25 342	554	15 340	2 510	1 379	127 19 910	5 432	
	//	23 289	—	0	23 289	241	18 424	2 019	247	120 21 051	2 238	
	富岡支部	76 067	—	5 066	81 133	131	51 401	7 959	4 032	3 172 66 695	14 438	
合計	491 677	592	19 006	511 275	6 445	399 169	47 843	15 235	5 596 474 288	36 987		

資料 県保健課

8. 一般失業保険

(1) 適用状況 (昭和43~45年度)

(単位 円)

年度,月	申告納付した事業所数およびその被保険者数 (推計)		保険料徴収決定および収納済額		滞納額 金額
	事業所数	被保険者数	決定額	収納額	
昭和43年度	5 105	108 078	651 181 588	647 929 556	3 007 608
44	5 336	115 299	796 074 762	791 416 819	4 638 403
45	5 573	118 830	923 201 107	918 558 362	4 290 008
4月	5 362	113 470	59 710 310	50 722 576	8 987 734
5	5 376	112 852	54 277 478	54 775 639	8 489 573
6	5 369	112 606	66 449 195	67 801 409	7 137 359
7	5 386	113 018	90 409 670	87 386 358	10 160 671
8	5 423	113 078	82 788 081	84 822 505	8 126 247
9	5 428	113 787	70 713 361	72 253 836	6 585 772
10	5 483	115 018	70 606 918	67 567 220	9 625 470
11	5 478	116 765	61 165 603	63 371 164	7 419 909
12	5 513	118 246	75 818 075	77 303 112	5 582 135
46年1月	5 529	117 401	122 660 863	118 152 628	10 090 370
2	5 547	117 444	82 750 000	86 108 436	6 731 934
3	5 573	118 830	77 760 979	78 755 680	5 737 233
4	8 090 574	9 537 799	4 290 008

(2) 月別,安定所別給付状況

(単位 円)

年度,月 安定所	失業保険初回受験者数			失業保険給付の失業週数			失業保険所定給付額		
	総数	男	女	総数	男	女	総数	男	女
昭和43年度	16 668	9 415	7 253	271 216	145 433	125 783	1 275 306 012	864 051 848	411 254 164
44	17 258	9 584	7 674	273 289	144 366	128 923	1 475 201 726	987 659 746	487 541 980
45	17 109	9 476	7 633	273 567	142 013	131 554	1 688 795 682	1 099 969 879	588 825 803
1月	962	437	525	15 836	7 364	8 472	87 974 668	52 171 838	35 802 830
2	719	371	348	14 437	6 312	8 125	79 232 138	46 080 328	33 151 810
3	1 552	606	946	17 077	7 130	9 947	93 844 778	54 050 499	39 794 279
4	1 546	876	670	18 179	8 094	10 085	101 064 734	58 245 314	42 819 420
5	2 432	1 508	924	23 113	11 953	11 160	131 964 497	84 746 190	47 218 307
6	2 593	1 674	919	29 378	16 846	12 532	178 977 046	122 675 836	56 301 210
7	2 260	1 417	843	36 033	21 318	14 715	231 634 337	165 355 370	66 278 967
8	1 109	611	498	29 178	16 411	12 767	197 288 430	138 996 770	58 291 660
9	1 125	622	503	30 337	16 931	13 406	199 520 016	138 248 486	61 271 530
10	1 127	516	611	23 512	12 427	11 085	152 664 114	98 591 234	54 072 880
11	866	429	437	18 539	8 956	9 583	119 750 672	73 596 822	46 153 850
12	818	409	409	17 948	8 271	9 677	114 880 252	67 211 192	47 669 060
徳島	3 246	1 455	1 791	59 094	23 946	35 148	345 348 312	180 081 338	165 266 974
小松	2 700	1 250	1 450	42 081	18 447	23 634	240 831 860	138 956 650	101 875 210
阿波・池田	3 127	2 217	910	47 609	32 109	15 500	343 730 840	279 460 960	64 319 880
脇・南島	1 204	729	475	18 589	11 201	7 388	117 626 664	84 211 900	33 414 764
阿波・鳴門	2 028	1 135	893	31 108	16 029	15 079	176 427 514	107 372 939	69 054 575
鳴門	2 220	1 418	802	34 021	20 631	13 390	219 797 250	163 401 770	56 395 480
松	1 677	831	846	30 046	14 164	15 882	183 871 008	105 283 068	78 587 940
牟岐	907	441	466	11 019	5 486	5 533	61 112 234	41 201 254	19 910 980

資料 県職業安定課

9. 労働者災害補償保険

(1) 適用状況（昭和43～45年度）

（単位 円）

年度, 業種	年度中の成立		年度中の消滅		年度末現在		保険料収納額
	事業場数	労働者数	事業場数	労働者数	事業場数	労働者数	
昭和43年度	3 003	54 720	2 393	48 560	9 047	135 941	585 178 060
44	1 699	22 601	1 329	10 729	9 417	147 813	673 404 401
45	1 675	20 118	1 444	21 394	9 648	146 537	780 380 512
製造工業	265	3 778	1 186	910	3 245	64 666	257 448 626
鉱業	23	86	5	305	185	1 261	19 577 111
運輸業	9	65	4	446	154	3 181	17 164 495
建設事業	662	11 640	415	13 980	1 941	28 448	314 692 649
貨物取扱業	21	168	18	154	277	4 389	45 467 976
林業その他の事業	695	4 381	816	5 599	3 846	44 592	126 029 655

(2) 支払状況（昭和43～45年度）

（単位 円）

区分	件数	金額
昭和43年度	32 777	587 472 669
44	33 546	690 050 441
45	34 313	855 700 355
療養補償給付	23 297	370 702 900
障害補償給付	8 425	245 252 920
遺族補償給付	568	136 186 272
葬祭料	6	3 010 400
年金給付等	40	3 546 290
	1 977	97 001 573

10. 公務災害補償（昭和45年度）

（単位 円）

区分	認定件数			補償内訳				計	
	過年度	現年度	計	療養補償	障害補償	遺族保障	葬祭補償		
総数	30	235	265	15 218 190	910 622	780 330	148 260	17 057 402	
義務教育学校職員	1	15	16	2 046 275	465 422	500 483	—	3 012 180	
義務教育以外の職員	2	(1) 12	(1) 14	198 962	—	—	—	198 962	
警察職員	5	57	62	1 794 333	—	—	1 080	1 795 413	
消防職員	0	1	1	119 196	—	—	—	119 196	
電気, ガス, 水道	2	23	25	279 619	—	—	—	279 619	
運輸事業職員	4	29	33	3 527 810	340 200	—	—	3 868 010	
清掃事業職員	10	36	46	1 812 091	105 000	—	—	1 917 091	
その他の職員	6	(1) 62	(1) 68	5 439 904	—	279 847	147 180	5 866 931	
内訳	県	1	(1) 29	(1) 30	3 657 818	—	279 847	147 180	4 084 845
	市	4	23	27	562 180	—	—	—	562 180
	町村	1	10	11	1 219 906	—	—	—	1 219 906

資料 県人事課

20. 保 健 衛 生

1. 医療施設数（昭和45.12.31現在）

市町村	病院				一般診療所			歯科診療所
	総数	精神病	伝染病	一般	総数	有床	無床	
総数	95	14	1	80	549	294	255	175
徳島市	36	5	1	30	200	111	89	63
鳴門市	5	2	—	3	34	20	14	13
小松島市	4	—	—	4	28	19	9	6
阿南市	4	1	—	3	42	21	21	13
勝浦町	1	—	—	1	6	2	4	2
上勝町	—	—	—	—	2	2	—	—
佐那内村	—	—	—	—	3	1	2	—
石井町	2	—	—	2	11	6	5	2
神山町	—	—	—	—	11	9	2	2
那賀川町	—	—	—	—	4	1	3	1
羽ノ浦町	1	—	—	1	6	3	3	2
鷺敷町	—	—	—	—	3	2	1	1
相生町	—	—	—	—	5	3	2	—
上那賀町	1	—	—	1	2	1	1	1
木沢村	—	—	—	—	1	1	—	—
木頭村	—	—	—	—	2	1	1	—
由岐町	1	—	—	1	1	—	1	1
日和佐町	2	—	—	2	6	2	4	2
牟岐町	1	—	—	1	5	2	3	3
海部町	1	—	—	1	4	2	2	3
海部町	—	—	—	—	3	—	3	2
宍喰町	—	—	—	—	2	1	1	—
松茂町	2	—	—	2	3	1	2	—
北藍町	3	—	—	3	6	4	2	3
板野町	—	—	—	—	7	4	3	—
板上町	2	—	—	2	7	4	3	3
吉野町	—	—	—	—	7	1	6	3
土成町	—	—	—	—	8	4	4	2
市場町	—	—	—	—	2	2	—	1
阿波町	1	—	—	1	8	2	6	3
鳴島町	—	—	—	—	8	2	6	3
山川町	5	1	—	4	16	10	6	8
美郷村	—	—	—	—	6	—	6	2
木屋平村	3	—	—	3	8	5	3	4
脇美馬田光	—	—	—	—	4	—	4	—
宇吹町	—	—	—	—	2	1	1	1
三好町	2	—	—	2	9	5	4	2
池田町	2	—	—	2	3	2	1	1
山城町	—	—	—	—	2	2	—	1
井川町	4	2	—	2	14	8	6	7
三加茂町	—	—	—	—	4	2	2	1
東祖谷山村	—	—	—	—	6	2	4	1
西祖谷山村	—	—	—	—	7	3	4	1
	—	—	—	—	3	1	2	1
	—	—	—	—	2	2	—	—

資料 県医務課

2. 県民医療状況（昭和45年度）

（単位 円）

（国民健康保険事業状況）

市町村	受診率 (%)				1件平均費用額			
	総数	入院	入院外	歯科	平均	入院	入院外	歯科
総数	445.19	10.39	377.46	57.33	3 777	46 674	2 750	2 761
徳島市	552.59	10.83	442.61	69.15	3 639	46 404	2 738	2 704
鳴門市	476.63	11.54	399.95	65.13	3 874	50 945	2 733	2 537
小松島市	510.18	11.02	443.14	56.02	3 540	48 389	2 561	2 460
阿南市	454.60	12.25	384.90	57.46	3 729	47 437	2 427	3 128
勝浦町	537.34	9.37	467.22	60.74	3 508	43 932	2 336	2 436
上勝町	439.80	13.09	376.73	49.98	3 915	40 468	2 727	3 301
佐那内村	512.20	10.02	446.09	56.10	3 921	46 771	3 081	2 950
石井町	440.41	9.31	374.09	57.01	3 696	50 088	2 635	3 086
神山町	435.43	10.57	370.00	54.86	3 913	43 973	2 940	2 760
那賀川町	443.40	11.13	380.87	51.40	3 773	48 027	2 623	2 707
羽ノ浦町	460.68	11.33	394.16	55.19	4 427	75 072	2 574	3 159
鷺敷町	552.25	10.47	479.87	61.91	3 088	46 074	2 039	3 952
相生町	469.20	11.84	405.92	51.44	3 959	52 247	2 493	4 116
上那賀町	461.48	11.58	394.33	55.57	3 507	39 259	2 545	2 886
木沢村	439.75	15.08	373.63	51.04	4 552	46 548	2 967	3 748
木頭村	421.34	18.49	351.40	51.45	4 622	45 570	2 637	3 462
由岐町	453.93	10.52	368.09	75.33	3 904	41 927	3 215	1 964
日和佐町	481.71	13.63	400.53	67.55	4 193	50 199	2 990	2 047
牟岐町	584.83	13.02	500.99	70.82	3 566	56 981	2 371	2 199
海部町	400.76	10.92	347.63	42.21	3 612	44 365	2 452	2 618
海部町	422.71	7.48	380.00	35.23	3 112	44 818	2 351	2 465
宍喰町	391.03	10.60	358.27	22.15	4 083	46 427	2 918	2 662
松茂町	401.15	11.96	326.28	62.90	4 583	54 406	3 158	2 496
北藍町	446.72	10.28	392.13	62.30	3 800	50 669	2 756	2 638
板野町	423.79	10.06	355.80	57.94	4 024	47 295	2 999	2 809
板上町	484.90	10.78	409.85	64.27	3 651	40 172	2 788	3 029
吉野町	473.38	9.23	396.69	67.47	3 558	46 607	2 609	3 254
土成町	523.27	9.52	447.51	66.24	3 880	55 756	2 832	3 512
市場町	442.53	7.57	366.20	68.73	3 886	50 119	2 942	3 826
阿波町	432.02	9.11	368.15	54.76	3 705	47 124	2 680	3 377
鳴島町	380.40	9.26	326.89	44.25	4 461	51 839	3 320	2 979
山川町	454.33	10.62	381.44	62.27	3 874	48 093	2 840	2 669
美郷村	491.47	10.22	419.33	61.93	3 697	51 290	2 700	2 591
木屋平村	487.24	12.71	408.75	65.78	4 092	49 056	2 953	2 481
脇美馬田光	429.39	8.59	361.30	59.50	3 592	47 701	2 681	2 754
宇吹町	397.06	13.24	330.34	53.47	3 856	43 621	2 498	2 400
三好町	390.58	10.01	329.33	51.23	3 908	44 211	2 889	2 578
池田町	426.41	9.16	378.32	38.92	3 812	42 031	3 016	2 546
山城町	338.89	7.51	288.52	37.85	4 051	40 606	3 331	2 279
井川町	359.65	9.37	305.63	44.66	4 302	45 152	3 252	2 924
三加茂町	373.57	12.10	319.51	41.95	3 890	40 713	2 715	2 219
東祖谷山村	384.71	8.77	327.60	48.34	3 971	46 675	2 974	2 978
西祖谷山村	414.14	9.96	350.62	53.61	4 052	45 022	3 085	2 760
	388.18	9.47	331.42	47.29	3 832	44 691	2 877	2 346
	404.92	11.95	334.80	58.17	4 036	41 601	2 979	2 399
山城町	404.19	11.60	352.23	40.36	3 917	38 371	2 906	2 839
井川町	439.69	10.42	380.90	48.33	3 199	39 452	2 314	2 362
三加茂町	459.87	9.44	375.20	75.23	3 204	39 474	2 529	2 019
東祖谷山村	343.72	12.89	281.81	49.02	3 855	38 081	2 645	1 810
西祖谷山村	355.11	15.44	299.94	39.73	4 001	35 783	2 602	2 213

資料 県医務課

3. 病床数 (昭和45.12.31現在)

市町村	病院					一般診療所
	総数	精神病床	結核病床	伝染病床	その他病床	
総数	11 324	3 121	2 116	290	5 797	2 368
徳島市	4 576	1 365	477	98	2 636	918
鳴門市	1 199	790	93	27	289	172
小松島市	632	—	114	16	502	122
阿南市	345	104	18	—	223	170
勝浦町	85	—	14	12	59	8
上勝町	—	—	—	—	—	6
佐那内村	—	—	—	—	—	2
石井町	60	—	—	—	60	21
神山町	—	—	—	—	—	114
那賀川	—	—	—	—	—	5
羽ノ浦町	349	—	81	30	238	10
鷺敷町	—	—	—	—	—	6
相生町	—	—	—	—	—	12
上那賀村	35	—	—	—	35	7
木沢村	—	—	—	—	—	2
木頭村	—	—	—	—	—	19
由岐町	36	—	—	—	36	—
日和佐町	129	79	12	9	29	6
牟岐町	105	—	25	7	73	9
海部町	73	—	20	8	45	8
海部町	—	—	—	—	—	—
松北町	104	—	37	—	67	16
藍住町	213	—	—	—	213	18
板野町	—	—	—	—	—	38
板上町	536	—	320	30	186	28
吉野町	—	—	—	—	—	19
土成町	—	—	—	—	—	3
市町	135	—	40	25	70	32
阿波町	—	—	—	—	—	14
鳴川町	980	108	590	—	282	21
川島町	—	—	—	—	—	13
山美村	133	—	35	—	98	87
木屋平村	—	—	—	—	—	—
美馬町	390	148	60	—	182	6
半田町	117	117	—	—	—	60
貞光町	119	—	31	28	60	38
宇野村	88	—	7	—	81	15
一穴三三池	—	—	—	—	—	31
吹野町	85	—	19	—	66	10
好田町	110	—	23	—	87	17
池田町	—	—	—	—	—	23
山城町	690	410	100	—	180	26
井川町	—	—	—	—	—	119
三加茂町	—	—	—	—	—	13
東祖谷山村	—	—	—	—	—	13
西祖谷山村	—	—	—	—	—	13

4. 年次別医療関係者数 (昭和45.12.31現在)

(単位 人)

年次	医師	歯科医師	薬剤師	保健婦	助産婦	看護婦	准看護婦	看護士	准看護士	歯衛生科士	歯技工士	あんま師	指圧師	はり師	きゅう師	柔整復道師
昭和36年	1 078	221	556	130	378	894	576	1	4	20	127	704	412	406	95	95
37	1 093	221	565	136	342	910	672	2	8	31	134	714	421	415	97	97
38	1 105	223	568	138	333	956	809	2	8	38	136	715	420	415	97	97
39	1 138	227	575	140	345	1 006	970	2	7	49	134	712	409	404	96	96
40	1 153	228	590	142	340	1 023	1 137	2	18	53	137	708	403	399	95	95
41	1 145	226	615	143	343	1 052	1 330	3	25	58	138	704	396	393	93	93
42	1 173	225	603	143	276	1 166	1 156	2	34	60	115	693	394	389	91	91
43	1 165	225	639	143	234	1 174	1 223	2	34	66	114	693	395	395	89	89
44	1 164	217	643	143	204	1 202	1 420	2	33	75	106	699	393	393	90	90
45	1 220	224	650	138	210	1 307	1 542	—	46	88	105	709	394	394	90	90

5. 月別死因別死亡数 (昭和45年)

(単位 人)

	総数	1	2	3	4	5	6	7	8	9	10	11	12
総数	7 507	944	685	703	562	591	510	596	555	528	592	579	662
細菌感染によるもの	765	142	109	69	49	49	42	52	50	53	54	45	51
小腸炎・その他下痢性疾患	71	15	10	5	2	3	3	5	6	6	6	2	8
呼吸器系の結核	160	24	17	7	13	12	12	17	11	14	6	13	14
その他	8	—	1	1	1	—	—	—	1	—	3	1	—
麻疹	3	1	—	—	—	1	—	—	1	—	—	—	—
梅毒	4	—	—	—	1	—	1	—	—	—	—	—	1
その他伝染病・寄生虫	23	—	2	3	3	2	3	—	1	3	1	3	2
髄膜炎	5	—	—	—	—	1	—	—	1	—	2	1	—
インフルエンザ	43	19	18	6	—	—	—	—	—	—	—	—	—
肺炎	285	53	34	32	21	17	17	24	15	20	19	11	22
急性気管支炎・細気管支炎	68	14	13	5	3	9	3	2	3	2	8	6	—
慢性気管支炎・支気管炎	48	13	8	4	1	2	—	2	5	4	4	4	1
胃腸炎	47	3	6	6	4	2	3	1	6	4	5	4	3
成人病	4 153	504	352	404	305	324	286	324	302	283	344	338	387
小悪性リンパ腫	1 061	106	77	88	58	90	75	80	92	104	99	93	99
慢性リウマチ性心疾患	43	1	3	1	4	5	4	4	1	9	3	1	6
虚血性心疾患	51	9	4	4	2	3	2	4	6	1	4	5	7
その他高血圧性疾患	424	61	42	41	41	30	28	36	27	26	33	36	23
高血圧性疾患	127	23	12	11	15	9	5	8	6	12	7	8	11
脳血管疾患	204	26	18	23	14	24	12	7	14	9	9	19	29
老人	1 782	216	157	194	133	137	123	144	127	98	148	140	165
小児	461	62	39	42	38	26	36	41	29	24	41	36	47
妊産婦・乳児期の疾患	131	9	7	16	7	12	15	13	14	8	9	8	13
小児流産	—	—	—	—	—	—	—	—	—	—	—	—	—
その他妊娠・分娩・産褥の合併症および合併症の記載のない分娩	10	1	1	1	1	1	1	—	1	—	2	1	—
先天性異常	43	3	4	7	—	2	5	4	7	—	6	2	4
出生時損傷・難産・無酸素症	20	1	—	3	1	2	3	—	1	5	—	1	3
低酸素症	—	—	—	—	—	—	—	—	—	—	—	—	—
その他の周産期死因	58	4	2	5	5	7	6	9	5	3	2	4	6
外国	638	58	41	56	46	55	49	58	65	47	50	55	58
小自動車事故	199	20	18	19	16	18	12	17	10	18	14	17	20
その他の不慮の事故	251	28	11	22	19	18	18	21	34	19	21	18	22
自殺	163	10	11	13	11	18	17	18	7	11	16	13	13
その他の外国	25	—	1	2	—	1	2	2	3	3	4	4	3
その他すべての疾患	1 820	231	176	158	155	151	118	149	124	137	135	133	153

6. 主要死因による死亡の推移 (昭和41~45年)

年次	全死亡数	全結核	がん	心臓疾患	高血圧性疾患	脳卒中	肺炎 気管支炎	老衰	不慮の 事故
昭41年	7 089	215	1 001	844	190	1 685	343	505	412
42	7 143	211	991	963	206	1 688	334	473	432
43	7 435	191	1 034	1 020	200	1 771	369	479	431
44	7 356	172	1 044	986	198	1 748	442	461	498
45	7 507	168	1 064	1 080	204	1 782	401	461	450

死亡 率 (人口1万人対)
(単位 人)

年次	全死亡数	全結核	がん	心臓疾患	高血圧性疾患	脳卒中	肺炎 気管支炎	老衰	不慮の 事故
昭41年	87.7	2.7	12.4	10.5	2.4	20.9	4.3	6.3	5.1
42	88.8	2.6	12.3	12.0	2.6	21.0	4.2	5.9	5.4
43	93.2	2.4	13.0	12.8	2.5	22.2	4.6	6.0	5.4
44	91.5	2.1	13.0	12.3	2.5	21.7	5.5	5.7	6.2
45	94.9	2.1	13.4	13.7	2.6	22.5	5.1	5.8	5.7

7. 月別伝染病患者数および罹患率 (昭和45年)

病 名	総 数		1月	2月	3月	4月	5月	6月	7月	8月	9月	10月	11月	12月
	患者数	罹患率	患者数	患者数	患者数	患者数	患者数	患者数	患者数	患者数	患者数	患者数	患者数	患者数
総 数	27	3.4	2	1	2	3	—	1	5	8	4	1	—	—
法定指定伝染病	16	2.0	2	1	—	1	—	1	4	6	1	—	—	—
全赤痢 (疫痢・アメーバ赤痢を含む)	—	—	—	—	—	—	—	—	—	—	—	—	—	—
腸チフス	1	0.1	—	—	—	—	—	—	1	—	—	—	—	—
パラチフス	4	0.5	—	—	2	—	—	—	—	—	2	—	—	—
しんこう熱	3	0.4	—	—	—	2	—	—	—	1	—	—	—	—
ジフテリア	—	—	—	—	—	—	—	—	—	—	—	—	—	—
流行性脳脊髄膜炎	—	—	—	—	—	—	—	—	—	—	—	—	—	—
日本脳炎 (含疑似)	3	0.4	—	—	—	—	—	—	—	1	1	1	—	—
痘 疹	—	—	—	—	—	—	—	—	—	—	—	—	—	—
急性灰白髄炎	—	—	—	—	—	—	—	—	—	—	—	—	—	—
総 数	2 521	318.7	624	208	199	247	136	190	154	180	139	140	172	132
届出伝染病・結核・性病	183	23.1	2	16	34	102	2	11	1	—	—	15	—	—
麻疹	1	0.1	—	—	—	—	—	—	—	1	—	—	—	—
百日咳	586	74.1	494	61	31	—	—	—	—	—	—	—	—	—
破傷風	1	0.1	—	—	—	—	—	—	—	—	1	—	—	—
トラノオ	—	—	—	—	—	—	—	—	—	—	—	—	—	—
結核	1 507	190.5	110	111	94	99	126	164	140	164	124	107	149	119
呼吸器の結核	209	26.4	17	18	40	37	8	15	12	15	12	17	11	7
その他の結核	23	2.9	1	1	—	1	—	—	1	—	2	—	11	6
結核性脳脊髄炎	11	1.4	—	1	—	8	—	—	—	—	—	1	1	—
性病	—	—	—	—	—	—	—	—	—	—	—	—	—	—
軟性下かんば	—	—	—	—	—	—	—	—	—	—	—	—	—	—
そけいりんば	—	—	—	—	—	—	—	—	—	—	—	—	—	—
肉芽しゅん	—	—	—	—	—	—	—	—	—	—	—	—	—	—
マラリア	—	—	—	—	—	—	—	—	—	—	—	—	—	—

8. 保健所行政運営状況 (昭和45年)

保 健 所	健康診断 受診人員	環境衛生 監視指導 延 施 設	飲 料 水質検査 検 体 数	食品衛生施設監視指導		狂犬病予 防注射済 票交付数	結 核 予 防		
				要 許 可 施 設	不 要 許 可 施 設		ソベ反応 注 射	B C G 接 射	間接撮影
総 数	42 858	12 032	3 740	19 081	6 715	25 968	87 956	22 212	234 867
徳島保健所	13 225	3 500	513	3 956	967	6 759	5 877	692	22 091
阿南保健所	4 926	1 283	474	2 286	1 443	2 942	10 100	1 243	14 527
日和佐保健所	1 300	1 038	468	721	189	1 250	6 356	2 197	19 767
鳴門保健所	4 719	637	97	1 827	488	2 678	27 732	7 770	35 862
鳴島保健所	6 509	1 925	612	2 439	462	3 520	18 588	4 679	52 440
穴吹保健所	4 849	1 002	458	1 580	693	2 337	—	—	21 142
池田保健所	1 879	1 089	391	2 709	1 227	2 303	2 356	27	32 373
石井保健所	2 877	826	440	1 676	621	2 392	8 007	2 687	21 331
小松島保健所	2 574	732	287	1 887	625	1 787	8 940	2 917	15 334

保 健 所	健 診 直 接 撮 影	梅 毒 血 反 検	痘 疹 予 防 接 種 (定 期)			ジフテリア予防接種			ジフテリア・百日ぜき混合			
			1 期	2 期	3 期	2 期	3 期	4 期	1 期			2 期
									1 回	2 回	3 回	
総 数	12 641	1 462	5 744	6 425	7 316	303	6 521	7 932	2 311	1 954	1 671	1 991
徳島保健所	1 731	426	2 635	3 166	3 095	—	3 162	3 089	129	113	97	116
阿南保健所	1 495	346	132	106	162	—	—	—	39	30	—	34
日和佐保健所	417	29	419	519	505	—	55	80	135	135	107	127
鳴門保健所	1 262	69	259	—	—	—	—	—	2	2	2	109
鳴島保健所	2 899	56	453	451	455	—	545	760	252	252	252	51
穴吹保健所	1 947	77	748	968	1 434	—	916	1 261	654	617	563	614
池田保健所	1 027	148	604	785	1 223	—	1 416	2 299	1 063	768	613	709
石井保健所	970	264	177	298	275	303	295	276	—	—	—	—
小松島保健所	893	7	317	132	167	—	132	167	37	37	37	231

保 健 所	急性灰白髄炎		ジフテリア・百日ぜき・破傷風・混合				寄 生 虫 査 査 数	保健指導延人員	
	1 回	2 回	1 期			2 期		娠 婦	産 婦
			1 回	2 回	3 回				
総 数	8 579	7 795	3 951	3 727	3 627	686	92 207	2 952	2 589
徳島保健所	3 673	3 525	2 219	2 210	2 204	144	2 352	814	648
阿南保健所	101	112	—	—	—	—	8 411	247	72
日和佐保健所	357	409	328	291	289	89	8 368	138	290
鳴門保健所	1 062	778	731	601	547	174	5 554	70	253
鳴島保健所	750	464	71	60	60	155	10 464	281	893
穴吹保健所	769	742	—	—	—	—	16 361	707	20
池田保健所	1 171	1 121	258	252	246	69	22 783	158	85
石井保健所	393	329	51	46	39	55	12 809	444	249
小松島保健所	303	315	293	267	242	—	5 105	93	79

8. 保健所行政運営状況（昭和45年）（つづき）

区分	保健指導延人員						栄養指導延人員		衛生教育 回数	保健婦家庭訪問	
	乳児	幼児	療育相 談	未熟児	新生児	妊娠中 毒症	個別	集団		世帯数	延人員
総数	28 147	2 281	1 912	1 328	4 539	2 090	12 637	37 390	1 774	45 958	52 419
徳島保健所	6 312	324	114	349	954	380	4 382	6 836	236	9 337	10 683
阿南保健所	4 248	193	159	163	765	588	352	4 288	158	6 111	6 853
日和佐保健所	1 312	240	403	65	381	74	1 136	2 645	131	3 006	3 487
鳴門保健所	4 193	81	357	83	497	256	1 774	3 789	216	3 569	3 917
鳴島保健所	6 377	513	109	211	589	179	1 596	4 754	224	6 770	7 841
穴吹保健所	1 322	52	167	202	395	32	181	3 682	226	6 236	7 185
池田保健所	1 063	193	361	104	303	27	377	3 833	210	5 320	6 411
石井保健所	1 600	89	194	76	396	213	2 124	3 996	165	2 734	2 972
小松島保健所	1 720	596	48	75	259	341	715	3 567	208	2 875	3 070

注：保健指導延人員の幼児のうち3歳児は除く

資料 県医務課

9. 病院運営の推移（昭和41～45年）

(1) 新入院患者

年次	総数	精神病床	結核病床	伝染病床	その他病床
昭和41年	38 080	1 809	1 040	657	34 574
42	42 140	1 961	1 015	182	38 982
43	41 499	1 976	839	62	38 622
44	42 846	2 038	882	60	39 866
45	43 299	1 922	799	33	40 545

(2) 退院患者

年次	総数	精神病床	結核病床	伝染病床	その他病床
昭和41年	37 521	1 632	1 179	651	34 059
42	41 736	1 796	1 103	182	38 655
43	41 166	1 817	977	62	38 310
44	42 935	2 075	936	61	39 863
45	43 216	1 849	890	33	40 444

(3) 外来患者

年次	総数	精神病床	結核病床	伝染病床	その他病床
昭和41年	2 710 889	28 198	4 420	—	2 678 271
42	2 908 110	32 073	—	—	2 876 037
43	3 081 688	65 020	—	—	3 016 648
44	3 121 859	51 115	—	—	3 070 744
45	3 146 387	50 660	—	—	3 095 727

資料 県医務課

10. 公衆衛生関係施設（昭和46.3.31現在）

保健所	理容所	美容所	公衆浴場	クリーニング場	興行場	火葬場	ホテルおよび旅館	飲食店	喫茶店
総数	1 356	1 208	267	513	58	37	1 002	6 185	194
徳島保健所	430	450	108	242	16	3	392	2 875	68
阿南保健所	158	131	34	43	15	3	133	584	11
日和佐保健所	55	43	21	19	3	5	77	256	44
鳴門保健所	125	106	45	54	7	1	99	606	20
鳴島保健所	176	148	12	60	4	7	63	497	13
穴吹保健所	110	85	10	14	5	2	61	329	3
池田保健所	134	98	9	23	2	11	89	467	11
石井保健所	53	51	5	21	—	4	21	171	2
小松島保健所	115	96	23	37	6	1	67	400	22

資料 県公衆衛生課

11. 血液状況

(1) 年次別献血量・保存血液量（昭和41～45年）

年次	採血本数 (本)	献血による 血液量 (ℓ)	保存血液数 (本)	必要量 (本)	必要量に対する割合 (%)
昭和41年	12 310	2 462	12 310	20 000	61
42	17 511	3 502	17 511	20 000	88
43	19 066	3 813	19 066	20 000	95
44	18 195	3 639	18 195	20 000	91
45	18 269	3 653	18 269	20 000	91

(2) 血液型別・年次別採血量（昭和41～45年）

年次	総数	血液型			
		A	O	B	A B
昭和41年	12 310	5 047	3 569	2 395	1 299
42	17 511	7 354	4 990	3 355	1 812
43	19 066	7 702	5 318	3 997	2 049
44	18 195	7 205	5 475	3 650	1 865
45	18 269	7 445	5 055	3 850	1 919

資料 県医務課

(3) 市町村別・年次別献血実績(昭和43～45年度)

市 町 村	献 血 目 標	昭 和 4 3 年 度		4 4 年 度		4 5 年 度	
		実 績	目 標 達 成 率	実 績	目 標 達 成 率	実 績	目 標 達 成 率
総 数	20 000 ^人	19 066 ^人	95.3 [%]	18 195 ^人	91.0 [%]	18 269 ^人	91.3 [%]
徳島市	5 380	4 581	85.1	4 361	81.1	4 473	83.1
鳴門市	1 560	2 030	130.1	985	63.1	1 380	88.5
小松島市	980	992	101.2	1 006	102.7	1 141	116.4
阿南市	1 480	1 828	123.5	1 654	111.8	1 929	130.3
勝浦町	220	570	259.1	470	213.6	289	131.4
上勝町	120	84	70.0	175	145.8	97	80.8
佐那河内村	100	71	71.0	45	45.0	69	69.0
石井町	570	508	89.1	604	106.0	540	94.7
神山町	380	419	110.3	288	75.8	242	63.7
那賀川町	260	209	80.4	654	251.5	498	191.5
羽ノ浦町	180	274	152.2	153	85.0	283	157.2
鷺敷町	100	319	319.0	140	140.0	185	185.0
相生町	120	202	168.3	134	111.7	186	155.0
上那賀町	120	132	110.0	88	73.3	27	22.5
木沢村	40	41	102.5	65	162.5	65	162.5
木頭村	80	62	77.5	157	196.3	174	217.5
由岐町	140	144	102.9	131	93.6	67	47.9
日和佐町	200	91	45.5	186	93.0	236	118.0
日牟岐町	220	158	71.8	278	126.4	221	100.5
海南海町	200	80	40.0	87	43.5	130	65.0
海部町	100	66	66.0	88	88.0	72	72.0
海安町	120	52	43.3	73	60.8	114	95.0
松茂町	200	270	135.0	276	138.0	301	150.5
北島町	280	431	153.9	496	177.1	439	156.8
藍住町	240	245	102.1	235	97.9	227	94.6
板上野町	350	368	105.1	314	89.7	302	86.3
上吉野町	280	540	192.9	246	87.9	190	67.9
土市町	220	231	105.0	143	65.0	229	104.1
成場町	220	71	32.3	92	41.8	161	73.2
阿波町	320	256	80.0	263	82.2	185	57.8
波島町	340	338	99.4	294	86.5	217	64.4
川島町	560	352	62.9	322	57.5	539	96.2
山美町	200	141	70.5	174	87.0	285	142.5
山美郷	350	393	112.3	334	95.4	276	78.9
木屋平村	100	158	158.0	120	120.0	71	71.0
木脇村	100	178	178.0	142	142.0	59	59.0
美馬町	480	374	77.9	437	91.0	257	53.5
半田町	260	292	112.3	132	50.8	83	31.9
貞光町	240	173	72.1	137	57.1	124	51.7
一穴村	220	223	101.4	194	88.2	162	73.6
吹野町	120	171	142.5	114	95.0	88	73.3
三好町	320	163	50.9	139	43.4	149	46.6
池田町	140	73	52.1	222	158.6	148	105.7
山井町	160	106	66.3	208	130.0	80	50.0
加茂町	650	207	31.8	283	43.5	224	34.5
三好町	240	87	36.2	183	76.2	286	119.2
三好町	260	122	46.9	90	34.6	101	38.8
三好町	240	135	56.2	129	53.7	75	31.2
三好町	140	22	15.7	148	105.7	92	65.7
三好町	100	21	21.0	16	16.0	37	37.0
その他	—	12	—	490	—	462	—

21. 教 育

1. 学 校 総 覧 (昭和45.5.1現在)

(単位 人)

年次・学校種別	学 校				教 員	学 生 ・ 生 徒 ・ 児 童 ・ 幼 児		
	総 数	国 立	公 立	私 立		総 数	男	女
昭和44年	863	11	758	94	11 516	192 297	94 148	98 149
昭和45年	822	11	724	87	(1 810) 9 620	185 288	90 739	94 549
幼稚園	235	1	225	9	(225) 624	15 725	8 003	7 722
小学校	325	1	323	1	(147) 3 414	75 290	38 463	36 827
中学校	122	1	121	—	(126) 2 275	43 384	22 013	21 371
高等学校	55	—	49	6	(180) 1 991	35 507	17 080	18 427
高等専門学校	1	1	—	—	(46) 54	740	735	5
大学・短期大学	7	2	—	5	(513) 792	6 763	2 974	3 789
各種学校	73	4	3	66	(549) 297	7 211	1 105	6 106
盲・ろう・養護学校	4	1	3	—	(24) 173	668	366	302

注：1 分校は独立校として扱った。
 2 教員数は本務者，兼務者は()書外教とした。
 3 教員数および学生・生徒・児童・幼児は国立・私立を含む。

2. 学年別児童生徒数 (昭和45.5.1現在)

(単位 人)

学年・男女	小 学 校			中 学 校		
	国 立	公 立	私 立	国 立	公 立	
総 数	計	713	74 333	244	586	42 798
	男	370	37 956	137	362	21 651
	女	343	36 377	107	224	21 147
1 学 年	男	60	5 969	34	124	6 692
	女	60	5 781	27	73	6 513
2 学 年	男	61	5 983	32	120	7 214
	女	59	5 618	31	79	6 948
3 学 年	男	65	6 018	34	118	7 745
	女	55	5 816	25	72	7 686
4 学 年	男	70	6 176	26	—	—
	女	49	5 855	16	—	—
5 学 年	男	58	6 464	11	—	—
	女	59	6 411	8	—	—
6 学 年	男	56	7 346	—	—	—
	女	61	6 896	—	—	—
特殊学級(再掲)	—	790	—	—	—	584
児童生徒外国人(再掲)	2	13	—	—	—	8

資料 県統計課

3. 収容人員別学級数 (昭和45.5.1現在)

種 別	総 数	1	16	21	26	31	36	41	46	47	48	49	50		
		人	人	人	人	人	人	人	人	人	人	人	人	以上	
小 学 校	合 計	2 611	392	214	306	385	482	484	330	15	3	—	—	—	
		18	—	—	—	—	—	18	—	—	—	—	—	—	
	国 立	単式	18	—	—	—	—	18	—	—	—	—	—	—	
		特殊	—	—	—	—	—	—	—	—	—	—	—	—	
		計	2 584	392	212	305	382	479	466	330	15	3	—	—	
		複式	—	—	—	—	—	—	—	—	—	—	—	—	
公 立	単式	157	99	45	13	—	—	—	—	—	—	—	—		
	複式	2 331	199	165	292	382	479	466	330	15	3	—	—		
	特殊	96	94	2	—	—	—	—	—	—	—	—	—		
	計	9	—	2	1	3	3	—	—	—	—	—	—		
中 学 校	合 計	1 237	91	21	40	90	205	392	384	2	1	3	4	4	
		12	—	—	—	—	—	—	—	1	—	3	4	4	
	国 立	単式	12	—	—	—	—	—	—	—	1	—	3	4	4
		特殊	—	—	—	—	—	—	—	—	—	—	—	—	—
		計	1 225	91	21	40	90	205	392	384	1	1	—	—	—
		複式	—	—	—	—	—	—	—	—	—	—	—	—	—
公 立	単式	7	3	3	1	—	—	—	—	—	—	—	—		
	特殊	1 150	22	16	39	90	205	392	384	1	1	—	—		
私 立	単式	68	66	2	—	—	—	—	—	—	—	—	—		
	特殊	—	—	—	—	—	—	—	—	—	—	—	—		

4. 特殊学級数児童生徒数 (昭和45.5.1現在)

(単位 人)

種 別	総 数	精 薄 弱 者	肢 不 自 由 者	身 体 虚 弱 者	筋 萎 縮 者	難 聴 者	結 核 患 者	言 語 不 自 由 者	そ の 他	
小学校	学級数	96	80	7	1	2	1	2	1	2
	児童数	790	618	86	10	16	14	16	12	18
中学校	学級数	68	60	4	1	1	—	1	—	1
	生徒数	584	495	41	3	23	—	16	—	6

5. 国籍別外国人児童生徒数 (昭和45.5.1現在)

(単位 人)

種 別	総 数	大 韓 民 国	朝 鮮 民 主 主 義 人 民 共 和 国	中 華 民 国	米 国	ブラジル	イギリス
幼 稚 園	国立	—	—	—	—	—	—
	公立	1	—	—	—	—	—
小 学 校	国立	2	—	—	2	—	—
	公立	13	7	—	1	—	2
中 学 校	国立	1	1	—	—	—	—
	公立	8	7	—	1	—	—
高 等 学 校	公立	3	3	—	—	—	—
	私立	—	—	—	—	—	—

資料 県統計課

6. 不就学学令児童生徒数 (昭和45.5.1現在)

(単位 人)

種 別	計	6 歳 7 歳 8 歳 9 歳 10 歳 11 歳						計	12 歳 13 歳 14 歳			
		6 歳	7 歳	8 歳	9 歳	10 歳	11 歳		12 歳	13 歳	14 歳	
就学免除	男	15	2	—	3	3	1	6	3	8	5	
	女	21	1	2	7	2	8	1	10	2	5	3
就学猶予	男	26	10	7	2	3	4	—	3	1	2	—
	女	23	13	5	2	2	1	—	2	1	1	—
再掲 { 教護院または少年院にあるため	男	1	—	1	—	—	—	—	—	—	—	—
	女	—	—	—	—	—	—	—	—	—	—	—
1年以上居住不明者	男	—	—	—	—	—	—	—	—	—	—	—
	女	—	—	—	—	—	—	—	—	—	—	—
昭和44年度間の死亡者数	男	9	2	4	2	—	—	1	1	—	—	1
	女	7	3	1	1	1	1	—	6	—	2	4

種 別	計	就学免除						就学猶予					
		6 歳~11 歳			12 歳~14 歳			6 歳~11 歳			12 歳~14 歳		
		計	男	女	計	男	女	計	男	女	計	男	女
総数	36	15	21	26	16	10	49	26	23	5	3	2	
肢体不自由	15	6	9	10	5	5	12	6	6	1	1	—	
虚弱 (病弱)	9	3	6	3	2	1	17	6	11	1	—	1	
精神薄弱	12	6	6	11	7	4	18	13	5	2	1	1	
盲	—	—	—	—	—	—	—	—	—	1	1	—	
弱視	—	—	—	—	—	—	—	—	—	—	—	—	
ろうおよび難聴	—	—	—	—	—	—	—	—	—	—	—	—	
教護院または少年院にいるため	—	—	—	—	—	—	1	1	—	—	—	—	
その他	—	—	—	2	2	—	1	—	1	—	—	—	

7. 幼稚園, 組数, 幼児数

および修了者数 (昭和45.5.1現在)

(単位 人)

種 別	総 数										区 組 分 数	昭和44年度修了者数		
	計	男	女	3 歳 男	3 歳 女	4 歳 男	4 歳 女	5 歳 男	5 歳 女	計		男	女	
国立	在園者数	103	51	52	7	7	15	15	29	30				
	再掲 { 外国人 }	—	—	—	—	—	—	—	—	—	3	59	29	30
公立	在園者数	14085	7123	6962	—	—	2425	2427	4698	4535				
	再掲 { 外国人 }	1	—	—	—	—	—	—	—	—	526	9071	4632	4439
私立	在園者数	1537	829	708	218	150	323	308	288	250				
	再掲 { 外国人 }	717	389	328	218	150	153	159	18	19	55	441	247	194

資料 県統計課

8. 高等学校大学科数 (昭和45.5.1現在)

種 別	総 数	公 立										私 立								
		計	普通	理数	農業	水産	工業	商業	家庭	厚生	芸術	計	普通	農業	水産	工業	商業	家庭	その他	
本校	計	79	71	25	3	7	1	7	13	13	1	1	8	3	—	—	1	1	3	—
	全日制	69	61	20	3	7	1	5	11	13	—	1	8	3	—	—	1	1	3	—
	定時制	10	10	5	—	—	—	2	2	—	1	—	—	—	—	—	—	—	—	—
分校	計	16	16	5	—	5	—	—	—	5	1	—	—	—	—	—	—	—	—	—
	全日制	6	6	—	—	2	—	—	—	3	1	—	—	—	—	—	—	—	—	—
	定時制	10	10	5	—	3	—	—	—	2	—	—	—	—	—	—	—	—	—	—

9. 高等学校学年別生徒数 (昭和45.5.1現在)

(単位 人)

種 別	計	本 科												専攻科	別科
		1 学 年		2 学 年		3 学 年		4 学 年		専攻科		別科			
		男	女	男	女	男	女	男	女	男	女	男	女		
公立	計	33 709	16 774	16 935	5 530	5 510	5 432	5 483	5 528	5 723	284	219	79	—	
	全日制	31 404	15 607	15 797	5 198	5 187	5 174	5 167	5 235	5 443	—	—	79	—	
	定時制	2 305	1 167	1 138	332	323	258	316	293	280	284	219	—	—	
私立	計	1 798	306	1 492	122	614	72	446	112	432	—	—	17	10	
	全日制	1 798	306	1 492	122	614	72	446	112	432	—	—	17	10	
	定時制	—	—	—	—	—	—	—	—	—	—	—	—	—	

10. 高等学校学科別本科生徒数 (昭和45.5.1現在)

(単位 人)

種 別	総 数			普 通		理 数		農 業		水 産		
	計	男	女	男	女	男	女	男	女	男	女	
公立	計	33 709	16 774	16 935	7 714	9 121	257	101	2 249	711	399	21
	全日制	31 404	15 607	15 797	7 226	8 313	257	101	2 168	652	399	21
	定時制	2 305	1 167	1 138	488	308	—	—	81	59	—	—
私立	計	1 798	306	1 492	39	1 014	—	—	—	—	—	—
	全日制	1 798	306	1 492	39	1 014	—	—	—	—	—	—
	定時制	—	—	—	—	—	—	—	—	—	—	—

種 別	工 業		商 業		家 庭		厚 生		芸 術		
	男	女	男	女	男	女	男	女	男	女	
公立	計	3 887	207	2 229	3 766	22	2 676	—	269	17	63
	全日制	3 403	207	2 115	3 671	22	2 610	—	159	17	63
	定時制	484	—	114	95	—	66	—	110	—	—
私立	計	224	—	43	—	—	478	—	—	—	—
	全日制	224	—	43	—	—	478	—	—	—	—
	定時制	—	—	—	—	—	—	—	—	—	—

資料 県統計課

11. 学科別卒業者数（昭和45.5.1現在）

（単位 人）

Table with columns for 種別 (Public/Private), 総数 (Total), 普通 (General), 農業 (Agriculture), 水産 (Aquaculture), 工業 (Industry), 商業 (Commerce), 家庭 (Home), その他 (Others), and gender breakdown (男/女).

12. 職名別教員数（昭和45.5.1現在）

（単位 人）

Table with columns for 種別 (Kindergarten/Elementary/Middle/High School), 合計 (Total), 校長 (Principal), 教諭 (Teacher), 助教諭 (Assistant Teacher), 養護教諭 (Nurse Teacher), 養護助教諭 (Assistant Nurse Teacher), 講師 (Lecturer), and gender breakdown.

13. 市町村別学校総覧（昭和45.5.1現在）

Table with columns for 市町村 (Municipality), 幼稚園 (Kindergarten), 小学校 (Elementary School), and 中学校 (Middle School), including counts for 学校数 (Number of Schools), 教員数 (Number of Teachers), 児童数 (Number of Students), and 生徒数 (Number of Pupils).

注：教員数は本務者，（ ）は国立・私立の計で外教

資料 県統計課

14. 職員数（昭和45.5.1現在）

(単位 人)

種別	総数			負担法による事務職員		市町村費支弁の教員		その他の事務職員		養護職員	給食職員	職員・警備員・その他	区分	学校医	学歯校医	学薬校師		
	計	男	女	男	女	男	女	男	女	女	男	女						
幼稚園	国立	2	-	2	1	-	-	1	幼稚園	国立	1	1	1	
	公立	33	4	29	-	-	4	29		公立	377	209	169	
	私立	23	16	7	1	3	-	15		4	私立	15	7	-
小学校	国立	7	3	4	-	-	-	-	2	-	-	1	小学校	国立	1	1	1	
	公立	780	129	651	5	49	10	43	-	6	22	114		531	公立	629	304	307
	私立	5	-	5	-	-	-	-	-	-	-	-		-	5	2	1	-
中学校	国立	4	1	3	-	-	-	-	2	-	-	1	中学校	国立	1	1	1	
	公立	366	83	283	14	58	11	6	1	3	8	57		208	公立	271	133	124
	私立	-	-	-	-	-	-	-	-	-	-	-		-	私立	-	-	-

種別	総数			事務職員		技術職員		実習助手		その他		区分	学校医	学歯校医	学薬校師			
	計	男	女	吏員相当者		男	女	男	女	男	女							
				男	女											男	女	
高等学校	公立	646	382	264	63	42	18	66	-	-	109	55	192	101	公立	131	40	38
	全日定制	603	358	245	58	41	15	66	-	-	101	53	184	85				
	定時制	43	24	19	5	1	3	-	-	-	8	2	8	16				
私立学校	計	16	5	11	-	-	3	10	1	-	-	1	1	1	私立	9	5	2
	全日定制	16	5	11	-	-	3	10	1	-	-	1	1					
	定時制	-	-	-	-	-	-	-	-	-	-	-	-					

15. 各種学校生徒数（昭和45.5.1現在）

(単位 人)

種別	総数			和洋裁		和裁		洋裁		編物手芸		簿記珠算		簿記		珠算		家庭	
	計	男	女	男	女	男	女	男	女	男	女	男	女	男	女	男	女	男	女
国立	計	194	36	158	-	-	-	-	-	-	-	-	-	-	-	-	-	-	-
	昼間	194	36	158	-	-	-	-	-	-	-	-	-	-	-	-	-	-	-
公立	計	101	-	101	40	18	-	14	-	29	-	-	-	-	-	-	-	-	-
	昼間	101	-	101	40	18	-	14	-	29	-	-	-	-	-	-	-	-	-
私立	計	6 916	1 069	5 847	1 740	- 60	- 1	367	- 1	183	125	211	2	38	394	554	-	15	-
	昼間	4 348	469	3 879	- 552	- 30	-	976	-	797	51	85	-	-	106	206	-	15	-
	夜間	2 568	600	1 968	1 188	- 30	-	391	-	386	74	126	2	38	288	348	-	-	-

各種学校生徒数（つづき）

(単位 人)

種別	商業		一般教養		予備校		タイピスト		理容		美容		看護婦		キーパンチ		電子計算機		歯科衛生師		助産婦		レントゲン	
	男	女	男	女	男	女	男	女	男	女	男	女	男	女	男	女	男	女	男	女	男	女	男	女
国立	計	-	-	-	-	-	-	-	-	-	-	-	-	-	-	-	-	-	2	31	-	21	34	3
	昼間	-	-	-	-	-	-	-	-	-	-	-	-	-	-	-	-	-	2	31	-	21	34	3
公立	計	-	-	-	-	-	-	-	-	-	-	-	-	-	-	-	-	-	-	-	-	-	-	-
	昼間	-	-	-	-	-	-	-	-	-	-	-	-	-	-	-	-	-	-	-	-	-	-	-
私立	計	97	175	-	569	410	123	-	92	22	50	-	124	-	487	-	4	18	14	-	36	-	-	-
	昼間	69	136	-	320	221	34	-	51	22	50	-	94	-	487	-	-	10	-	-	36	-	-	-
	夜間	28	39	-	249	189	94	-	41	-	-	-	30	-	-	4	18	4	-	-	-	-	-	-

16. 各種学校卒業生数（昭和45.5.1現在）

種別	総数			和洋裁		和裁		洋裁		編物手芸		簿記珠算		簿記		珠算		家庭	
	計	男	女	男	女	男	女	男	女	男	女	男	女	男	女	男	女	男	女
国立	81	11	70	-	-	-	-	-	-	-	-	-	-	-	-	-	-	-	-
公立	104	-	104	-	39	-	21	-	20	-	24	-	-	-	-	-	-	-	-
私立	4 618	809	3 809	-	509	-	26	-	1 093	-	784	118	158	12	47	254	362	-	7

種別	商業		一般教養		予備校		タイピスト		理容		美容		看護婦		キーパンチ		電子計算機		歯科衛生師		助産婦		レントゲン	
	男	女	男	女	男	女	男	女	男	女	男	女	男	女	男	女	男	女	男	女	男	女	男	女
国立	-	-	-	-	-	-	-	-	-	-	-	-	-	38	-	-	-	4	15	-	17	7	-	-
公立	-	-	-	-	-	-	-	-	-	-	-	-	-	-	-	-	-	-	-	-	-	-	-	-
私立	87	150	-	65	283	33	-	132	22	62	-	106	1	235	-	4	32	4	-	32	-	-	-	

17. 各種学校数, 数員数（昭和45.5.1現在）

種別	総数	昼	夜	昼夜併置	教員数	総数	男	女
国立	4	-	4	-	10	198	5	193
					兼務者			5
公立	3	-	3	-	11	2	-	11
					兼務者			1
私立	66	-	18	7	276	349	54	222
					兼務者			243

18. 卒業後の状況（昭和45.5.1現在）

(1) 中学校

種別	国		立		公		立	
	計	男	計	女	計	男	計	女
総数	193	116	77	15	833	8 049	7 784	
進学者	計	192	115	77	11	190	5 468	5 722
	高等学校	190	113	77	10	787	5 160	5 627
就職している者	計	-	-	-	230	138	92	-
	高等学校	-	-	-	-	-	-	-
無そ	計	2	2	-	173	170	3	-
	高等学校	-	-	-	3 977	2 140	1 837	-
卒業者のうち高等学校高等専門学校に入学を志願した者	計	-	-	-	3 314	1 896	1 418	-
	高等学校	-	-	-	663	244	419	-
高等専門学校	計	-	-	-	658	244	414	-
	高等専門学校	-	-	-	5	-	5	-
その他	計	1	1	-	640	430	210	-
	その他	-	-	-	26	11	15	-
高等学校	計	190	113	77	10	976	5 263	5 713
	高等学校	-	-	-	902	386	516	-
高等専門学校	計	2	2	-	173	170	3	-
	高等専門学校	-	-	-	-	-	-	-

(2) 高 等 学 校

(単位 人)

種 別	総 数			普 通		農 業				
	計	男	女	男	女	男	女			
総 数	全 日 制	11 943	5 786	6 157	2 829	3 574	764	213		
	定 時 制	570	310	260	128	199	18	22		
進 学 者	小 計	全 日 制	3 240	1 445	1 795	1 268	1 544	41	20	
		定 時 制	15	7	8	2	7	1	—	
	大 学	全 日 制	2 040	1 339	701	1 206	687	37	—	
		定 時 制	5	5	—	2	—	—	—	
	短 期 大 学	全 日 制	1 112	77	1 035	59	821	3	20	
		定 時 制	9	1	8	—	7	—	—	
	大 学 等 の 別 科 高 等 学 校 の 専 攻 科	全 日 制	54	29	25	3	2	1	—	
		定 時 制	1	1	—	—	—	1	—	
	国 立 養 護 教 諭 養 成 所	全 日 制	34	—	34	—	34	—	—	
		定 時 制	—	—	—	—	—	—	—	
	就 職 し て い る 者	小 計	全 日 制	6 765	3 410	3 355	789	1 352	651	146
			定 時 制	523	302	221	125	165	17	22
大 学		全 日 制	6 704	3 382	3 322	779	1 336	647	144	
		定 時 制	503	291	212	122	158	117	20	
短 期 大 学		全 日 制	61	28	33	10	16	4	2	
		定 時 制	20	11	9	3	7	—	2	
大 学 等 の 別 科 高 等 学 校 の 専 攻 科		全 日 制	11	10	1	6	1	2	—	
		定 時 制	6	5	1	1	1	—	—	
就 職 し て い る 進 学 者		全 日 制	48	18	30	4	13	2	2	
		定 時 制	13	6	7	2	6	—	1	
大 学 等 の 別 科 高 等 学 校 の 専 攻 科		全 日 制	2	—	2	—	2	—	—	
		定 時 制	1	—	1	—	—	—	1	
(再掲) 自家自営業についた者	全 日 制	375	287	88	67	28	129	4		
	定 時 制	18	17	1	3	—	2	—		
無 業	全 日 制	1 922	923	999	767	673	71	47		
	定 時 制	22	1	21	1	20	—	—		
そ の 他	全 日 制	16	8	8	5	5	1	—		
	定 時 制	10	—	10	—	7	—	—		
卒 業 者 の うち 大 学 短 期 大 学 へ 入 学 を 志 願 し た 者	大 学	全 日 制	2 709	1 874	835	1 716	819	41	—	
		定 時 制	12	11	1	4	1	—	—	
	短 期 大 学	全 日 制	1 195	102	1 093	68	859	5	22	
		定 時 制	22	7	15	2	13	—	1	

(昭和45年5月1日現在)

水 産		工 業		商 業		家 庭		そ の 他	
男	女	男	女	男	女	男	女	男	女
153	4	1 240	35	788	1 184	12	1 107	—	40
—	—	144	—	20	18	—	21	—	—
28	—	44	4	64	85	—	128	—	14
—	—	—	—	4	—	—	1	—	—
2	—	37	—	57	7	—	7	—	—
—	—	—	—	3	—	—	—	—	—
1	—	7	4	7	78	—	112	—	—
—	—	—	—	1	—	—	1	—	—
25	—	—	—	—	—	—	9	—	14
—	—	—	—	—	—	—	—	—	—
—	—	—	—	—	—	—	—	—	—
113	4	1 163	29	684	1 044	10	755	—	25
—	—	144	—	16	14	—	20	—	—
113	4	1 151	29	682	1 043	10	741	—	25
—	—	137	—	15	14	—	20	—	—
—	—	12	—	2	1	—	14	—	—
—	—	7	—	1	—	—	—	—	—
—	—	1	—	1	—	—	—	—	—
—	—	3	—	1	—	—	—	—	—
—	—	11	—	1	1	—	14	—	—
—	—	4	—	—	—	—	—	—	—
—	—	—	—	—	—	—	—	—	—
—	—	—	—	—	—	—	—	—	—
6	—	46	—	37	26	2	30	—	—
—	—	12	—	—	—	—	1	—	—
12	—	32	2	39	55	2	221	—	1
—	—	—	—	—	1	—	—	—	—
—	—	1	—	1	—	—	3	—	—
—	—	—	—	—	3	—	—	—	—
2	—	51	2	64	7	—	7	—	—
—	—	3	—	4	—	—	—	—	—
1	—	20	4	8	80	—	128	—	—
—	—	4	—	1	—	—	1	—	—

19. 産 業 別 就 職

(1) 中 学 校

(単位 人)

産 業	計	男	女
総 数	3 977	2 140	1 837
農 業	49	44	5
林 業 狩 猟 業	4	4	—
漁 業 水 産 養 殖 業	10	10	—
鉱 業	7	7	—
建 設 業	408	403	5
製 造 業	2 493	1 205	1 288

(2) 高 等 学 校

(単位 人)

産 業	総 数			普 通		農 業	
	計	男	女	男	女	男	女
総 数	7 288	3 712	3 576	914	1 517	668	168
農 業	185	162	23	28	14	125	1
林 業 狩 猟 業	7	7	—	—	—	4	—
漁 業 水 産 養 殖 業	27	27	—	5	—	—	—
鉱 業	3	—	3	—	—	—	—
建 設 業	284	254	30	18	15	35	1
製 造 業	2 863	1 758	1 105	358	518	288	59
卸 売 業 小 売 業	1 873	600	1 273	175	478	92	51
金 融 保 険 業	504	146	358	52	167	—	—
不 動 産 業	6	2	4	1	4	—	—
運 輸 通 信 業	320	231	89	87	55	33	1
電 気 ガ ス 水 道 業	106	70	36	10	14	17	13
サ ー ビ ス 業	500	116	384	27	147	17	31
公 務	348	238	110	104	49	35	7
上 記 以 外 の も の	262	101	161	49	56	22	4

者 数

(昭和45年5月1日現在)

産 業	計	男	女
卸 売 業 小 売 業	135	86	49
金 融 保 険 業	—	—	—
不 動 産 業	—	—	—
運 輸 通 信 業	72	60	12
電 気 ガ ス 水 道 業	74	61	13
サ ー ビ ス 業	456	100	356
公 務	3	3	—
そ の 他	266	157	109

(昭和45年5月1日現在)

水 産		工 業		商 業		家 庭		そ の 他	
男	女	男	女	男	女	男	女	男	女
113	4	1 307	29	700	1 058	10	775	—	25
1	—	4	—	4	—	—	8	—	—
—	—	—	—	3	—	—	—	—	—
17	—	1	—	4	—	—	—	—	—
—	—	—	—	—	—	—	3	—	—
—	—	185	—	16	11	—	3	—	—
51	2	874	22	187	223	—	280	—	1
6	—	48	1	279	503	—	237	—	3
—	—	—	—	94	162	—	29	—	—
—	—	1	—	—	—	—	—	—	—
32	—	43	—	35	15	1	18	—	—
—	—	40	—	3	4	—	5	—	—
—	—	41	3	22	78	9	125	—	—
6	—	51	—	42	39	—	15	—	—
—	2	19	3	11	23	—	52	—	21

20. 職 業 別

(1) 中 学 校

(単位 人)

職 業	計	男	女
総 数	3 977	2 140	1 837
事務従事者	16	2	14
販売従事者	115	69	46
農林業作業	53	48	5
漁業作業	10	10	—
採鉱採石作業	1	1	—
運輸通信作業	66	54	12
計	3 028	1 701	1 327
技能工程生産者			
金属材料製造業者	99	96	3
金属加工作業者	519	493	26
電気機械器具組立修理事業者	275	178	97

(2) 高 等 学 校

(単位 人)

職 業	総 数			普 通		農 業	
	計	男	女	男	女	男	女
総 数	7 288	3 712	3 576	914	1 517	668	168
専門的技術的職業従事者	211	104	107	23	44	17	12
事務従事者	2 150	482	1 668	187	702	36	32
販売従事者	1 199	627	572	140	211	152	30
農林業作業	111	101	10	25	3	65	1
漁業作業	26	26	—	5	—	—	—
採鉱採石作業	—	—	—	—	—	—	—
運輸通信作業	226	185	41	69	29	35	—
計	2 646	1 850	796	332	393	289	67
技能工程生産者							
金属材料製造業者	170	155	15	52	1	42	1
金属加工作業者	298	285	13	79	7	39	1
電気機械器具組立修理事業者	407	252	155	33	65	54	22
製糸紡織業者	348	53	295	15	215	12	14
裁断縫製業者	140	2	138	1	42	—	14
飲食料品製造業者	85	65	20	15	6	22	1
上記以外の技能工,生産工程業者	1 198	1 038	160	137	57	120	14
単 純 労 働 者	77	55	22	27	8	26	9
保安職業従事者	103	102	1	42	1	23	—
サ業							
計	385	89	296	27	100	13	15
家事サービス職業従事者	75	11	64	2	11	—	6
対個人サービス職業従事者	164	24	140	9	65	3	5
その他のサービス職業従事者	146	54	92	16	24	10	4
上記以外のもの	154	91	63	37	26	12	2

資料 県統計課

就 職 者 数

(昭和45年5月1日現在)

職 業	計	男	女
製糸紡織業者	940	49	891
裁断縫製業者	242	42	200
飲料品製造業者	86	67	19
上記以外の技能工,生産工程業者	867	776	91
単 純 労 働 者	69	62	7
保安職業従事者	4	4	—
サ業			
計	408	94	314
1の			
ビ従			
ス事			
職者			
家事サービス職業従事者	33	10	23
対個人サービス職業従事者	299	58	241
その他のサービス職業従事者	76	26	50
上 記 以 外 の 者	207	95	112

(昭和45年5月1日現在)

水 産		工 業		商 業		家 庭		そ の 他	
男	女	男	女	男	女	男	女	男	女
113	4	1 307	29	700	1 058	10	775	—	25
—	—	62	—	2	8	—	21	—	22
—	—	17	2	242	798	—	134	—	—
6	—	37	1	292	146	—	181	—	3
1	—	4	—	6	—	—	6	—	—
17	—	1	—	3	—	—	—	—	—
—	—	—	—	—	—	—	—	—	—
31	—	27	—	22	3	1	9	—	—
50	2	1 087	25	92	43	—	266	—	—
—	—	48	—	13	—	—	13	—	—
2	—	149	—	16	4	—	1	—	—
4	—	147	1	14	6	—	61	—	—
—	—	22	3	4	12	—	51	—	—
—	—	1	—	—	2	—	80	—	—
16	1	6	—	6	3	—	9	—	—
28	1	714	21	39	16	—	51	—	—
—	—	—	—	2	—	—	5	—	—
8	—	13	—	16	—	—	—	—	—
—	—	21	1	19	46	9	134	—	—
—	—	9	—	—	13	—	34	—	—
—	—	3	—	9	19	—	51	—	—
—	—	9	1	10	14	9	49	—	—
—	2	38	—	4	14	—	19	—	—

21. 就職地域別県外就職者数

(1) 中 学 校 (昭和45年5月1日現在)

(単位 人)

都道府県	総数	農 業	林 業	漁 業	畜 産	鉱 業	建 設	製 造	卸 売	金 融	不 動	運 輸	電 気	サ ー	左 記
		狩	狩	水	産	業	業	業	小	保	産	通	ガ	ビ	以
		猟	猟	産	畜	業	業	業	売	険	業	信	ス	業	外
		業	業	殖	産	業	業	業	業	業	業	業	業	業	の
		業	業	殖	産	業	業	業	業	業	業	業	業	業	物
		業	業	殖	産	業	業	業	業	業	業	業	業	業	の
総 数	3 977	49	4	10	7	408	2 493	135	—	—	72	74	456	3	266
計	2 052	2	1	2	6	202	1 418	76	—	—	31	61	173	2	78
北海道	—	—	—	—	—	—	—	—	—	—	—	—	—	—	—
青森県	—	—	—	—	—	—	—	—	—	—	—	—	—	—	—
岩手県	—	—	—	—	—	—	—	—	—	—	—	—	—	—	—
宮城県	—	—	—	—	—	—	—	—	—	—	—	—	—	—	—
山形県	—	—	—	—	—	—	—	—	—	—	—	—	—	—	—
福島県	—	—	—	—	—	—	—	—	—	—	—	—	—	—	—
茨城県	—	—	—	—	—	—	—	—	—	—	—	—	—	—	—
栃木県	—	—	—	—	—	—	—	—	—	—	—	—	—	—	—
群馬県	—	—	—	—	—	—	—	—	—	—	—	—	—	—	—
埼玉県	1	—	—	—	—	—	—	—	—	—	1	—	—	—	—
千葉県	1	—	—	—	—	1	—	—	—	—	—	—	—	—	—
東京都	59	—	—	—	—	5	33	8	—	—	—	4	6	—	3
神奈川県	20	—	—	1	—	—	8	3	—	—	—	3	1	1	3
新潟県	—	—	—	—	—	—	—	—	—	—	—	—	—	—	—
富山県	—	—	—	—	—	—	—	—	—	—	—	—	—	—	—
石川県	—	—	—	—	—	—	—	—	—	—	—	—	—	—	—
福井県	—	—	—	—	—	—	—	—	—	—	—	—	—	—	—
山梨県	—	—	—	—	—	—	—	—	—	—	—	—	—	—	—
長野県	1	—	—	—	—	—	1	—	—	—	—	—	—	—	—
岐阜県	33	—	—	—	—	1	19	1	—	—	7	—	3	—	2
静岡県	9	—	—	—	—	—	8	—	—	—	—	—	—	—	1
愛知県	142	—	—	—	—	7	122	1	—	—	3	2	3	—	4
三重県	11	—	—	—	—	—	11	—	—	—	—	—	—	—	—
滋賀県	49	—	—	—	—	—	46	—	—	—	—	—	1	—	2
京都府	45	—	1	—	1	7	29	—	—	—	1	2	4	—	—
大阪府	1 165	—	—	—	2	133	773	50	—	—	14	28	124	1	40
兵庫県	238	1	—	1	—	24	168	12	—	—	2	9	18	—	3
奈良県	28	—	—	—	—	7	17	—	—	—	1	—	2	—	1
和歌山県	21	1	—	—	—	1	16	—	—	—	—	—	1	—	2
鳥取県	—	—	—	—	—	—	—	—	—	—	—	—	—	—	—
島根県	77	—	—	—	—	—	4	66	—	—	—	—	1	—	4
岡山県	5	—	—	—	—	—	4	—	—	—	—	—	1	—	—
広島県	—	—	—	—	—	—	—	—	—	—	—	—	—	—	—
山口県	—	—	—	—	—	—	—	—	—	—	—	—	—	—	—
香川県	113	—	—	—	3	4	75	—	—	—	—	13	8	—	10
愛媛県	20	—	—	—	—	3	16	—	—	—	—	—	—	—	1
高知県	12	—	—	—	—	5	6	1	—	—	—	—	—	—	—
福岡県	—	—	—	—	—	—	—	—	—	—	—	—	—	—	—
佐賀県	—	—	—	—	—	—	—	—	—	—	—	—	—	—	—
熊本県	—	—	—	—	—	—	—	—	—	—	—	—	—	—	—
大分県	—	—	—	—	—	—	—	—	—	—	—	—	—	—	—
宮崎県	—	—	—	—	—	—	—	—	—	—	—	—	—	—	—
鹿児島県	—	—	—	—	—	—	—	—	—	—	—	—	—	—	—
国外	—	—	—	—	—	—	—	—	—	—	—	—	—	—	—
不詳	2	—	—	—	—	—	—	—	—	—	—	—	—	—	2
県内就職者	1 925	47	3	8	1	206	1 075	59	—	—	41	13	283	1	188

就職地域別県外就職者数(つづき)

(2) 高 等 学 校 (昭和45年5月1日現在)

(単位 人)

都道府県	総数	農 業	林 業	漁 業	畜 産	鉱 業	建 設	製 造	卸 売	金 融	不 動	運 輸	電 気	サ ー	左 記
		狩	狩	水	産	業	業	業	小	保	産	通	ガ	ビ	以
		猟	猟	産	畜	業	業	業	売	険	業	信	ス	業	外
		業	業	殖	産	業	業	業	業	業	業	業	業	業	の
		業	業	殖	産	業	業	業	業	業	業	業	業	業	物
		業	業	殖	産	業	業	業	業	業	業	業	業	業	の
総 数	7 288	185	7	27	3	284	2 863	1 873	504	6	320	106	500	348	262
計	3 743	7	2	13	—	182	1 589	992	225	3	199	50	232	153	96
北海道	4	2	—	—	—	—	—	—	1	—	—	—	—	—	1
青森県	—	—	—	—	—	—	—	—	—	—	—	—	—	—	—
岩手県	—	—	—	—	—	—	—	—	—	—	—	—	—	—	—
宮城県	—	—	—	—	—	—	—	—	—	—	—	—	—	—	—
山形県	—	—	—	—	—	—	—	—	—	—	—	—	—	—	—
福島県	1	—	—	—	—	—	—	—	1	—	—	—	—	—	—
茨城県	8	1	—	—	—	—	—	6	—	—	—	—	—	1	—
栃木県	2	1	—	—	—	—	—	1	—	—	—	—	—	—	—
群馬県	1	—	—	—	—	—	—	1	—	—	—	—	—	—	—
埼玉県	14	—	—	—	—	—	1	7	2	—	—	1	—	1	1
千葉県	7	—	—	—	—	—	—	5	1	—	—	—	—	—	1
東京都	344	—	—	—	—	—	38	121	64	31	1	18	4	28	15
神奈川県	112	—	—	—	—	—	5	92	3	—	—	1	1	1	2
新潟県	—	—	—	—	—	—	—	—	—	—	—	—	—	—	—
富山県	2	—	—	—	—	—	—	2	—	—	—	—	—	—	—
石川県	—	—	—	—	—	—	—	—	—	—	—	—	—	—	—
福井県	—	—	—	—	—	—	—	—	—	—	—	—	—	—	—
山梨県	—	—	—	—	—	—	—	—	—	—	—	—	—	—	—
長野県	—	—	—	—	—	—	—	—	—	—	—	—	—	—	—
岐阜県	36	—	—	—	—	—	—	32	2	—	—	—	2	—	—
静岡県	48	—	—	—	—	—	1	39	—	—	—	—	2	2	1
愛知県	182	—	—	—	—	—	6	137	22	—	—	3	2	10	1
三重県	17	—	—	—	—	—	—	17	—	—	—	—	—	—	—
滋賀県	30	—	—	—	—	—	—	18	2	—	—	1	3	3	2
京都府	126	—	—	—	1	—	—	65	26	1	—	1	—	17	3
大阪府	2 041	2	—	—	—	—	99	663	759	173	2	105	19	125	58
兵庫県	375	1	—	—	—	—	11	200	88	18	—	15	2	28	7
奈良県	15	—	—	—	—	—	—	10	1	—	—	1	—	2	1
和歌山県	48	—	1	—	—	—	3	36	1	—	—	1	2	2	1
鳥取県	—	—	—	—	—	—	—	—	—	—	—	—	—	—	—
島根県	45	—	—	—	—	—	—	—	—	—	—	—	—	—	—
岡山県	47	—	—	—	—	—	5	34	1	—	—	—	1	1	2
広島県	47	—	—	—	—	—	5	31	1	—	—	—	2	—	8
山口県	11	—	—	—	—	—	—	4	—	—	—	—	—	—	6
香川県	141	—	—	—	—	—	4	38	13	2	—	24	8	7	36

22. 用途別校地面積（昭和45.5.1現在）

（単位 平方メートル）

学校種別	総 数	屋外運動場	実験実習地	校舎敷地 その他	附属病院 敷 地	寄宿舎敷地	そ の 他
幼稚園	1 577	—	—	1 577	—	—	—
小学校	16 980	7 063	—	9 917	—	—	—
中学校	18 001	9 915	—	—	—	8 086	—
高等専門学校	102 166	42 123	—	44 953	—	15 090	—
大 学	341 958	56 832	3 844	196 925	80 270	3 242	845
短期大学	—	—	—	—	—	—	—
各種学校	—	—	—	—	—	—	—
養護学校	12 580	4 857	—	7 723	—	—	—
計	6 042 156	3 220 478	281 015	2 540 663	—	—	—
幼稚園	170 395	88 295	139	81 961	—	—	—
小学校	2 291 665	1 254 952	51 370	985 343	—	—	—
中学校	1 785 351	1 010 978	53 531	720 842	—	—	—
高等学校	1 738 402	837 305	175 798	725 299	—	—	—
盲 学 校	14 706	10 137	—	4 569	—	—	—
ろう学校	14 876	7 157	—	7 719	—	—	—
養護学校	24 267	11 375	—	12 892	—	—	—
各種学校	2 494	279	177	2 038	—	—	—
計	319 425	176 507	5 974	130 718	—	6 226	—
幼稚園	15 639	8 530	—	7 109	—	—	—
小学校	3 396	2 006	—	1 390	—	—	—
高等学校	32 297	18 548	5 898	7 851	—	—	—
大 学	155 790	77 453	—	72 994	—	5 343	—
短期大学	52 197	34 950	—	16 364	—	883	—
各種学校	60 196	35 020	76	25 010	—	—	—

注：国立の短期大学，各種学校は大学の校地を共用。

23. 用途別本来の校舎面積（昭和45.5.1現在）

（単位 平方メートル）

学校種別	総 数	一 般 校 舎						講 堂 屋 内 運 動 場	寄 宿 舎	体 育 施 設	附 属 病 院	附 属 研 究 施 設	そ の 他	借 用
		計	普通 教室	実 験 実 習 室	管 理 関 係 そ の 他	研 究 室	図 書 室							
計	178 446	118 582	3 858	9 887	2 736	41 426	1 683	274	—	
幼稚園	771	771	—	—	—	—	—	—	—	
小学校	5 328	4 469	859	—	—	—	—	—	—	
中学校	4 581	3 603	978	—	—	—	—	—	—	
高等専門学校	18 972	11 335	2 297	3 073	4 571	1 220	169	—	6 185	1 452	—	—	—	
大 学	140 718	92 701	9 357	21 886	37 725	21 123	2 605	1 602	1 749	1 284	41 426	1 683	274	
短期大学	—	—	—	—	—	—	—	—	—	—	—	—	—	
各種学校	4 159	2 205	—	1 954	—	—	—	—	—	
養護学校	3 917	3 498	419	—	—	—	—	—	—	
計	1 211 650	1 006 491	182 375	12 453	—	—	—	—	10 331	
幼稚園	51 590	51 354	87	—	—	—	—	—	149	
小学校	520 790	439 635	80 742	126	—	—	—	—	237	
中学校	336 572	281 545	51 345	3 377	—	—	—	—	305	
高等学校	284 220	222 389	47 925	4 266	—	—	—	—	9 640	
盲 学 校	6 078	3 377	813	1 888	—	—	—	—	—	
ろう学校	5 709	3 783	909	1 017	—	—	—	—	—	
養護学校	5 587	3 341	554	1 692	—	—	—	—	—	
各種学校	1 104	1 017	—	87	—	—	—	—	—	
計	93 654	68 152	8 090	10 570	6 842	—	—	—	—	
幼稚園	6 848	5 685	1 163	—	—	—	—	—	—	
小学校	1 105	1 053	52	—	—	—	—	—	—	
高等学校	9 222	7 329	1 392	501	—	—	—	—	—	
大 学	30 322	16 103	2 937	3 824	4 975	2 568	1 799	3 513	5 392	5 314	—	—	—	
短期大学	21 321	16 815	4 811	4 638	5 433	1 410	523	—	2 978	1 528	—	—	—	
各種学校	24 836	21 167	1 970	1 699	—	—	—	—	—	

資料 県統計課

24. 体位の累年比較（昭和26~45年）

(1) 身 長

(単位 センチメートル)

年 次	幼 稚 園			小 学 校							中 学 校			高 等 学 校			
	3 歳	4 歳	5 歳	6 歳	7 歳	8 歳	9 歳	10 歳	11 歳	12 歳	13 歳	14 歳	15 歳	16 歳	17 歳	18 歳	
昭和26年	—	—	—	108.1	113.9	118.0	122.8	127.3	131.2	135.7	141.0	146.9	156.0	160.1	161.6	162.0	
27	—	—	—	108.6	114.1	118.7	123.5	127.1	131.7	136.3	142.3	148.6	155.7	159.6	162.1	162.9	
28	—	—	—	109.5	115.0	119.7	124.2	128.6	132.6	137.4	142.6	149.6	157.2	160.1	162.0	162.9	
29	93.5	100.7	104.5	109.3	114.1	119.3	123.7	128.1	132.7	137.4	142.5	148.3	157.8	161.0	162.7	162.9	
30	95.5	99.9	104.7	109.5	114.6	119.1	123.9	128.5	133.6	137.9	143.7	149.8	157.5	161.2	163.6	162.7	
31	94.6	100.6	104.5	109.7	115.1	120.2	124.6	129.1	133.6	138.5	144.4	151.1	159.0	161.6	163.4	163.2	
32	98.0	101.1	105.1	109.9	115.3	120.4	125.0	129.3	133.9	138.9	144.9	151.7	158.8	162.1	163.7	163.0	
33	96.1	101.2	105.1	110.2	115.3	120.3	125.9	129.6	133.9	140.4	146.7	152.6	159.3	162.6	164.0	163.0	
34	101.8	101.4	105.7	110.7	115.9	120.9	125.6	130.4	135.0	139.8	146.8	153.4	159.8	161.9	163.8	163.3	
35	98.2	101.9	106.0	111.0	116.4	121.4	125.7	130.3	135.0	140.7	146.5	153.3	160.2	163.3	164.3	164.8	
36	—	102.3	106.6	111.2	116.5	121.6	126.2	130.9	135.8	141.3	148.0	154.3	161.2	164.0	165.5	164.9	
37	92.5	101.6	106.4	111.8	117.4	122.5	127.2	132.0	136.7	142.1	149.0	155.2	161.2	164.1	165.2	164.8	
38	97.7	102.1	107.0	112.0	117.5	122.4	127.2	132.0	136.7	142.4	149.2	156.0	162.3	164.7	165.7	165.5	
39	96.4	102.6	107.3	112.6	118.0	123.1	128.0	132.5	137.2	143.3	150.2	156.5	162.7	164.8	165.8	165.6	
40	97.6	102.3	107.6	113.1	118.3	123.6	128.3	133.2	137.9	144.1	151.1	157.9	163.1	165.5	166.6	165.5	
41	98.1	102.8	108.0	113.5	118.7	124.1	128.8	133.5	138.5	144.7	151.5	158.0	163.6	165.5	166.9	165.9	
42	98.1	102.7	108.0	113.7	119.3	124.2	129.2	133.9	138.9	144.6	152.1	158.2	163.7	165.9	166.8	166.4	
43	97.8	102.9	108.4	113.9	119.3	124.8	129.4	134.3	139.6	145.7	152.9	159.1	164.0	166.1	167.2	165.5	
44	—	—	108.8	113.5	119.5	124.2	130.0	134.5	140.8	146.5	153.7	160.3	163.9	165.2	167.0	164.1	
45	

昭和26年	—	—	—	107.5	112.1	117.6	122.2	126.5	131.4	136.6	141.7	147.2	150.9	152.0	152.8	152.8
27	—	—	—	108.1	113.6	117.8	122.5	127.1	132.3	137.7	142.3	146.8	150.8	151.8	151.8	152.0
28	—	—	—	108.5	114.2	119.0	123.6	128.8	133.6	139.0	143.6	149.8	151.6	152.1	153.0	153.2
29	93.3	99.0	103.5	109.5	114.3	120.0	127.5	129.4	135.3	138.8	143.3	147.4	151.1	151.8	152.6	152.5
30	95.5	99.3	103.7	108.6	113.7	118.4	124.0	128.6	133.6	139.4	144.7	147.6	151.2	152.0	152.9	153.1
31	95.7	98.9	103.6	108.8	114.5	119.3	123.9	128.1	134.6	140.1	144.9	148.4	152.0	152.6	152.2	152.2
32	95.5	99.9	104.0	109.1	114.4	119.3	124.3	129.2	135.8	141.1	145.7	148.8	151.8	152.2	153.0	153.4
33	93.4	100.1	104.2	109.1	114.3	119.5	124.5	129.8	135.2	142.1	146.7	149.6	151.8	152.5	152.8	151.5
34	92.5	100.1	104.7	109.8	114.5	120.2	125.6	130.7	136.6	142.1	147.1	150.1	152.1	152.9	153.5	151.8
35	96.7	100.6	104.8	109.8	115.3	120.3	125.4	131.0	136.7	141.8	146.8	150.0	151.9	152.9	153.3	152.8
36	—	100.7	105.3	110.8	115.7	120.9	125.7	131.3	137.2	143.6	148.0	150.6	152.9	153.3	153.4	153.1
37	93.5	100.6	105.3	111.2	116.4	121.6	126.7	132.2	138.5	144.0	148.5	150.8	152.6	153.1	153.9	153.4
38	96.8	100.8	106.1	110.9	116.3	121.6	126.7	132.2	138.5	144.3	148.8	151.0	153.3	153.8	154.3	154.5
39	96.6	101.1	106.2	111.5	117.2	122.2	127.4	132.8	138.9	145.0	149.1	151.7	153.5	154.0	154.3	154.3
40	95.3	102.4	106.3	112.2	117.5	122.7	128.6	133.9	139.7	145.8	149.8	152.1	153.5	154.1	154.3	153.4
41	95.6	101.3	107.2	112.5	117.9	123.5	128.5	134.2	140.7	145.9	150.1	152.3	153.6	154.2	154.4	153.8
42	99.5	102.0	106.8	112.7	118.5	123.5	129.2	134.9	141.5	146.1	150.4	152.5	153.7	154.4	154.7	152.8
43	96.5	101.6	107.5	112.3	118.2	123.8	129.1	135.3	141.7	147.0	151.0	153.0	154.4	154.7	154.9	154.0
44	—	—	107.5	113.2	118.7	123.5	129.6	135.3	141.5	147.5	151.5	153.7	154.3	154.0	153.7	153.8
45

(2) 体 重

(単位 キログラム)

年 次	幼 稚 園			小 学 校							中 学 校			高 等 学 校			
	3 歳	4 歳	5 歳	6 歳	7 歳	8 歳	9 歳	10 歳	11 歳	12 歳	13 歳	14 歳	15 歳	16 歳	17 歳	18 歳	
昭和26年	—	—	—	19.1	20.9	22.4	25.1	26.2	29.1	32.7	35.4	41.2	47.6	51.9	54.7	56.3	
27	—	—	—	18.8	20.8	22.3	24.7	26.8	29.1	32.5	36.5	41.3	48.6	52.2	55.8	56.8	
28	—	—	—	18.7	21.4	22.9	25.0	27.2	29.6	32.9	36.6	42.0	48.6	52.0	55.0	55.7	
29	14.5	16.1	17.1	18.5	20.3	22.6	24.8	27.0	29.3	32.6	36.6	41.1	48.9	52.8	54.5	56.0	
30	14.5	15.7	17.2	18.6	20.6	22.4	24.9	27.0	29.6	33.2	37.4	42.3	49.1	53.5	56.0	56.1	
31	16.2	16.0	17.3	18.9	20.8	22.8	24.8	27.4	29.9	33.5	37.8	43.2	50.5	52.9	56.6	56.5	
32	15.5	16.2	17.4	18.8	20.8	23.0	25.2	27.3	30.2	33.9	38.1	43.7	49.8	54.0	56.4	56.1	
33	14.9	16.1	17.4	19.0	21.0	22.9	25.2	27.5	30.0	34.3	39.0	44.3	50.8	53.3	56.5	55.6	
34	18.1	16.4	17.3	19.0	21.0	23.2	25.3	27.8	30.4	34.0	39.2	45.2	50.7	54.3	56.3	57.9	
35	15.5	16.4	17.5	19.2	21.1	23.4	25.3	27.9	30.5	34.4	39.0	45.4	51.5	54.8	56.7	58.0	
36	—	16.4	17.7	19.0	21.2	23.5	25.5	28.0	30.6	34.8	40.0	45.7	52.3	54.9	56.7	57.9	
37	14.5	16.3	17.5	19.4	21.6	24.0	26.1	28.7	31.7	35.5	40.6	46.3	51.6	55.3	56.9	57.0	
38	15.4	16.3	17.7	19.2	21.5	23.7	26.0	28.5	31.5	35.5	40.6	46.7	52.6	55.6	57.8	58.1	
39	14.9	16.4	17.8	19.3	21.5	23.8	26.2	28.8	31.6	36.2	41.5	47.2	52.7	55.8	57.8	57.8	
40	15.4	16.5	18.1	19.6	21.8	24.2	26.5	29.2	32.3	36.6	42.0	48.0	52.9	56.4	57.0	59.3	
41	15.4	16.6	18.1	19.9	21.9	24.3	26.6	29.5	32.6	36.9	42.4	48.3	53.5	56.3	58.3	58.4	
42	15.1	16.4	18.0	19.9	22.0	24.5	27.1	29.8	33.0	37.2	42.9	48.7	53.6	56.3	58.5	59.0	
43	15.1	16.6	18.1	20.0	22.3	24.9	27.3	30.1	33.5	38.0	43.8	49.2	54.0	57.0	59.0	58.2	
44	—	—	18.3	20.3	22.5	24.6	27.7	30.5	33.4	38.4	44.0	49.6	53.9	55.5	59.1	55.5	
45	

昭和26年	—	—	—	18.1	20.4	21.8	23.4	26.3	29.0	33.3	37.9	42.1	46.5	49.0	50.1	50.5
27	—	—	—	18.2	20.2	21.8	24.1	26.2	29.3	33.1	38.3	42.5	47.3	49.0	49.9	51.5
28	—	—	—	18.1	20.3	22.5	24.6	27.0	30.2	34.3	38.6	43.5	47.2	48.8	49.8	51.6
29	15.0	15.7	16.7	18.0	19.8	22.3	24.7	27.0	29.8	33.7	38.0	41.8	47.1	48.6	49.5	50.4
30	14.5	15.6	16.6	18.1	19.9	22.0	24.5	26.9	30.0	34.5	39.2	43.1	46.6	48.4	49.9	50.3
31	15.1	15.4	16.7	18.3	20.3	22.4	24.5	27.4	31.0	35.5	39.9	44.1	48.0	49.9	51.0	51.6
32	14.2	15.8	16.8	18.3	20.2	22.6	24.7	27.2	31.2	36.3	40.3	44.2	47.2	49.2	50.5	50.7
33	13.9	15.7	16.8	18.4	20.4	22.6	24.9	27.8	31.0	36.4	41.0	44.7	47.6	49.7	50.4	50.6
34	14.1	15.7	16.8	18.5	20.5	22.7	25.2	28.0	31.7	36.9	41.6	45.7	48.7	50.4	51.3	50.5
35	15.0	16.0	17.0	18.5	20.6	22.8	25.2	28.4	32.3	37.2	41.3	45.4	49.0	50.6	51.2	51.5
36	—	15.8	17.0	18.7	20.8	22.8	25.2	28.4	32.2	37.5	41.9	45.5	48.8	50.9	51.1	51.4
37	14.5	15.8	17.1	19.1	21.0	23.3	25.8	29.0	33.3</							

(3) 胸 囲

(単位 センチメートル)

年 次	幼 稚 園			小 学 校							中 学 校			高 等 学 校			
	3 歳	4 歳	5 歳	6 歳	7 歳	8 歳	9 歳	10 歳	11 歳	12 歳	13 歳	14 歳	15 歳	16 歳	17 歳	18 歳	
昭和26年	—	—	—	56.7	58.9	60.8	63.6	64.3	66.0	67.6	70.7	73.3	77.0	80.5	82.4	83.4	
27	—	—	—	56.7	58.6	60.5	62.2	63.8	65.1	67.9	70.5	73.8	77.7	80.7	82.8	84.4	
28	—	—	—	56.3	58.6	60.5	62.4	64.0	65.9	67.7	70.5	74.1	78.8	80.8	83.0	84.0	
29	50.5	53.7	54.9	56.5	57.9	60.2	62.0	63.9	65.7	67.5	70.0	73.9	78.9	81.7	83.1	83.8	
30	50.5	53.3	54.9	56.4	58.4	60.1	62.0	64.1	66.0	68.0	71.1	74.8	78.9	80.8	83.4	83.6	
31	53.6	53.3	54.8	56.4	58.3	60.2	62.0	64.2	66.0	68.1	71.2	75.0	79.5	81.8	84.0	84.1	
32	53.5	53.5	54.8	56.5	58.5	60.3	62.1	64.3	66.3	68.3	71.4	75.3	79.7	82.6	84.5	84.6	
33	52.5	53.5	54.9	56.7	58.7	60.3	62.1	64.0	66.1	69.0	72.0	75.9	79.7	82.1	83.9	83.5	
34	54.5	53.5	55.0	56.7	58.5	60.4	62.2	64.3	66.2	68.2	71.8	77.5	79.6	82.6	84.1	85.2	
35	53.4	53.4	55.0	57.0	58.6	60.3	62.2	64.2	66.1	68.5	71.6	76.9	79.7	81.9	83.8	84.4	
36	—	53.5	54.9	57.4	58.3	60.4	62.1	64.0	66.0	68.7	72.3	75.7	80.7	83.0	84.5	84.9	
37	53.5	53.5	54.9	56.5	58.5	60.5	62.3	64.3	66.5	68.7	72.5	76.5	80.4	83.1	84.6	83.7	
38	52.6	53.4	54.9	56.6	58.7	60.6	62.6	64.7	66.6	69.2	72.9	77.0	80.6	83.1	84.7	85.0	
39	53.2	53.7	55.0	56.7	58.8	60.7	62.6	64.5	66.9	69.2	72.8	76.7	81.3	83.7	85.3	85.4	
40	53.2	53.8	55.2	56.6	58.6	60.8	62.6	64.8	66.9	69.8	73.0	77.4	81.5	84.1	85.9	86.5	
41	54.0	53.8	55.3	56.9	58.9	61.0	62.8	65.2	67.4	70.1	73.7	78.2	81.9	84.3	86.1	85.3	
42	53.2	53.6	55.0	56.8	58.9	60.8	63.1	65.1	67.7	70.2	74.0	78.3	81.2	83.7	85.9	86.4	
43	54.4	53.8	55.3	57.1	59.1	61.1	63.2	65.4	67.9	70.6	74.6	78.5	82.2	84.2	86.0	87.1	
44	—	—	55.5	57.2	59.2	61.2	63.4	65.3	67.7	70.3	74.4	78.3	81.6	83.5	85.6	85.8	
45	
昭和26年	—	—	—	55.2	56.9	58.6	60.5	61.9	64.6	67.4	71.0	74.2	77.2	79.1	80.5	81.5	
27	—	—	—	54.9	57.5	58.7	60.5	62.0	64.1	67.8	71.2	74.7	77.0	79.1	80.0	81.6	
28	—	—	—	55.1	57.2	58.9	60.7	62.7	65.2	68.0	71.8	75.2	77.0	79.9	80.3	81.4	
29	51.7	52.3	53.5	54.9	56.5	58.6	60.5	62.0	64.5	68.0	71.5	74.9	78.1	79.3	80.9	81.2	
30	51.5	52.3	53.4	54.9	56.7	58.3	60.6	62.7	65.3	68.7	72.3	75.3	78.3	80.1	81.0	81.9	
31	51.6	52.1	53.4	55.0	56.8	58.5	60.5	62.5	65.9	69.0	72.3	75.9	78.2	80.1	81.0	82.1	
32	49.8	52.3	53.3	55.0	56.8	58.6	60.4	62.3	66.0	69.3	72.9	76.1	78.4	80.5	81.5	82.6	
33	51.2	52.0	53.5	55.1	56.8	58.7	60.5	63.0	65.5	70.0	73.4	76.4	78.7	80.5	80.9	82.0	
34	50.1	52.1	53.5	55.3	57.0	58.8	60.8	63.3	66.1	69.5	73.6	76.8	78.8	80.0	81.1	82.9	
35	50.4	52.0	53.4	55.2	57.9	58.7	60.7	63.1	66.4	70.2	73.6	76.9	78.8	80.5	81.2	81.5	
36	—	51.9	53.4	55.0	56.8	58.5	60.5	62.9	66.2	70.2	74.0	76.5	79.2	80.4	81.3	81.9	
37	51.5	52.4	53.5	55.1	56.8	58.8	60.8	63.7	66.7	70.4	74.4	76.8	78.9	80.0	81.0	82.6	
38	51.6	52.1	53.4	55.2	56.9	59.0	61.1	63.7	66.7	70.7	74.6	77.5	79.4	80.9	81.7	82.5	
39	51.2	52.3	53.5	55.2	57.0	58.9	61.0	63.6	67.0	71.0	74.5	77.6	79.8	81.1	82.0	82.5	
40	51.2	52.2	53.6	55.2	57.0	59.1	61.1	63.8	67.5	71.4	74.8	77.8	79.6	80.9	81.7	81.8	
41	52.2	52.1	53.8	55.5	57.4	59.4	65.1	64.2	67.9	71.8	75.2	77.8	79.7	81.1	81.7	81.4	
42	53.2	52.1	53.6	55.2	57.3	59.1	61.6	64.3	68.2	71.9	75.9	78.3	79.7	80.9	81.7	82.6	
43	53.2	52.3	53.9	55.6	57.3	59.5	61.7	64.5	67.6	72.8	76.1	78.6	81.0	81.3	82.0	82.6	
44	—	—	54.1	55.7	57.7	59.8	62.0	64.6	68.2	72.9	76.4	78.3	80.5	82.7	82.6	82.9	
45	

(4) 座 高

(単位 センチメートル)

年 次	幼 稚 園			小 学 校							中 学 校			高 等 学 校			
	3 歳	4 歳	5 歳	6 歳	7 歳	8 歳	9 歳	10 歳	11 歳	12 歳	13 歳	14 歳	15 歳	16 歳	17 歳	18 歳	
昭和26年	—	—	—	61.8	64.1	66.8	68.3	70.2	71.8	74.3	76.7	79.8	84.3	86.4	88.4	89.0	
27	—	—	—	62.1	64.4	67.0	69.1	70.8	72.6	74.4	77.4	80.2	84.6	86.4	88.9	87.9	
28	—	—	—	62.3	64.9	67.3	69.3	71.2	73.0	75.1	77.5	81.0	85.1	87.1	88.1	88.6	
29	54.5	57.5	59.8	62.5	64.9	67.1	69.1	71.0	72.8	74.7	76.9	80.3	85.6	87.7	88.5	88.8	
30	52.5	57.3	60.0	62.4	64.7	66.4	69.0	70.9	72.9	75.2	78.0	81.1	85.5	87.8	89.4	89.9	
31	57.6	58.0	60.2	62.5	65.1	67.3	69.4	71.5	73.3	75.6	78.5	81.8	86.4	88.0	89.3	88.0	
32	56.6	58.2	60.4	62.7	65.2	67.6	69.6	71.5	73.5	75.7	78.6	82.0	84.7	87.1	88.3	88.3	
33	56.0	58.5	60.3	62.8	65.1	67.5	69.7	71.6	73.3	76.3	79.2	82.4	87.0	88.4	89.3	88.9	
34	59.8	58.5	60.6	63.0	65.5	67.8	69.9	71.9	74.0	76.2	79.5	83.1	86.6	88.3	89.3	89.2	
35	56.4	58.8	60.1	63.6	65.7	68.0	70.0	72.0	74.0	76.5	79.3	83.0	87.1	88.5	89.3	89.5	
36	—	59.3	61.0	63.6	65.7	68.2	70.2	72.2	73.9	76.9	80.2	83.3	88.0	89.2	90.1	90.0	
37	54.5	59.1	60.9	63.5	66.0	68.5	70.6	72.5	74.5	77.3	80.8	84.1	87.2	89.2	80.1	89.8	
38	57.1	59.1	61.3	63.2	66.2	68.4	70.4	72.7	74.6	77.3	80.6	84.1	88.0	89.4	90.2	89.8	
39	56.1	59.3	61.4	63.8	66.4	68.5	70.9	72.9	74.7	77.9	81.3	84.7	88.2	89.4	90.0	90.1	
40	56.6	58.8	61.6	64.1	66.5	69.0	70.0	73.1	75.0	78.6	81.9	85.4	88.5	89.4	90.2	90.0	
41	56.0	59.1	61.9	64.2	66.6	69.0	71.2	73.3	75.2	78.3	81.9	85.2	88.0	89.4	90.2	90.0	
42	56.7	59.6	61.7	64.5	66.8	69.3	71.4	73.5	75.1	78.5	82.1	85.6	88.7	89.8	90.1	90.1	
43	56.6	59.0	61.8	64.6	66.6	68.9	71.7	73.8	75.8	78.9	82.2	85.5	88.5	89.6	90.1	90.1	
44	—	—	61.7	64.3	66.5	69.2	71.5	73.5	75.6	79.0	82.5	85.7	88.1	89.5	89.9	88.7	
45	
昭和26年	—	—	—	62.1	64.4	66.0	68.2	70.6	72.4	75.1	77.6	80.2	82.6	84.1	84.4	84.4	
27	—	—	—	61.9	64.6	66.6	68.6	70.7	72.8	76.1	78.4	81.0	83.2	83.8	84.1	83.8	
28	—	—	—	61.7	64.6	67.0	69.1	71.2	73.8	76.6	79.5	81.3	83.4	83.6	84.5	84.5	
29	52.7	57.1	59.6	61.8	64.5	66.7	68.6	70.7	72.7	75.1	78.6	80.9	83.2	83.7	84.2	83.9	
30	55.5	57.1	59.4	61.9	64.2	66.6	69.0	70.9	73.5	76.8	79.7	81.4	83.4	84.1	84.7	84.7	
31	55.3	57.3	59.8	62.1	65.1	67.2	69.3	71.8	74.5	77.3	79.8	82.0	83.2	84.3	84.1	84.6	
32	55.9	57.6	60.0	62.4	64.9	67.6	69.6	71.7	74.8	77.6	80.1	81.8	82.9	83.3	83.5	83.9	
33	54.8	58.3	59.9	62.4	64.9	67.4	69.6	72.1	74.5	78.3	80.8	82.5	84.0	84.5	84.5	83.7	
34	54.0	58.0	60.0	62.6	65.1	67.6	70.0	72.2	75.2	78.2	81.0	82.5	84.1	84.5	84.7	83.9	
35	56.2	58.0	60.2	61.9	65.7	67.9	70.3	72.2	75.2	78.8	81.0	82.6	83.9	84.4	84.5	84.1	
36	—	58.4	60.2	63.0	65.5	67.9	70.3	72.8	75.7	79.0	81.3	82.8	84.5	84.7	84.8	84.8	
37	51.5	58.5	60.5	63.1	65.6	68.2	70.5	73.0	76.3	79.5	82.2	83.5	84.1	84.6	85.0	85.4	
38	56.5	58.3	60.7	63.4	65.8	68.1	70.5	73.4	76.2	79.5	82.0	83.4	84.9	85.0	85.3	85.2	
39	55.5	58.5	61.0	63.4	66.0	68.4	70.8	73.3	76.5	79.7	82.3	83.8	84.6	85.0	84.2	84.8	
40	55.8	58.1	60.8	63.8	66.1	67.8	69.8	73.8	77.1	80.6	82.7	84.1	84.8	85.2	85.1	84.5	
41	54.8	58.3	61.3	63.8	66.2	68.8	71.3	73.8	77.1	80.3	82.7	83.9	84.6	84.8	85.0	84.	

22. 文 化

1. 図 書 館

(1) 図 書 館 概 況 (昭和45年度)

館 名	蔵 書 冊 数	開 館 日 数(年間)	利 用 人 員
徳島県立図書館	151 429 冊	276 日	387 897 人
一般閲覧室	73 983	276	63 842
小中学生室	7 871	274	27 271
館外用図書	69 575	-	296 784

(2) 蔵 書 (昭和45年度)

(単位 冊)

資料別	計	総記一般	哲学宗教	歴史地誌	社会科学	自然科学	工学工業家事	産業交通	芸術運動	語学	文学
合計	151 429	9 775	6 798	16 608	25 784	7 250	6 574	6 944	6 070	1 787	63 839
館内用図書	58 819	6 517	3 644	7 049	13 020	3 614	4 118	4 506	3 706	876	11 769
一般図書	7 871	519	124	879	295	738	254	89	233	221	4 519
児童図書	1 287	227	32	89	343	86	48	69	15	43	335
洋和郷土資料	3 169	82	426	872	209	183	81	46	375	72	817
字圖書	9 850	1 044	189	2 361	3 153	323	315	922	371	49	1 123
小計	81 854	8 406	4 446	11 279	17 049	5 130	4 837	5 635	4 738	1 354	18 980
館外用図書	69 575	1 369	2 352	5 329	8 735	2 120	1 737	1 309	1 332	433	44 859

(3) 図 書 館 利 用 状 況 (昭和45年度)

(単位 人)

年 次	一般閲覧室	小・中学生室	新聞雑誌室	各種集会活動	移動図書館	特種貸出	団体貸出	視聴参考	読書相談	施設利用	個人貸出	点字図書室
昭和45年度	63 842	27 271	53 436	56 418	12 682	1 883	1 088	89 425	461	4 303	725	10 029

一 般 閱 覧 室 利 用 状 況

年 次	計	一 般 成 人							学 生			
		農水産業	鉄工業	商業	運輸	サービス	公務	主婦	その他	高校	短大	大学
昭和45年度	63 842	494	1 845	1 819	1 411	2 570	1 505	1 019	3 624	17 676	9 832	22 047

(4) 図 書 年 間 増 加 冊 数 (昭和45年度)

(単位 冊)

購入・寄贈	総 数	総記一般	哲学宗教	歴史地誌	社会科学	自然科学	工学工業家事	産業交通	芸術運動	語学	文学
計	12 945	441	455	943	1 794	676	371	464	371	149	7 281
総購寄	11 705	229	410	817	1 412	619	297	296	297	145	7 183
入贈	1 240	212	45	126	382	57	74	168	74	4	98
館内用	5 413	368	204	534	1 320	386	287	419	274	117	1 504
館内購寄	4 176	156	159	409	938	329	214	251	201	113	1 406
入贈	1 240	212	45	126	382	57	74	168	74	4	98
館外用	7 529	73	251	408	474	290	83	45	96	32	5 777
館外購寄	7 529	73	251	408	474	290	83	45	96	32	5 777
入贈	-	-	-	-	-	-	-	-	-	-	-

資料 県立図書館

2. 公 民 館 (昭和45年)

(単位 人)

市 町 村	館 数		館 長				職 員					
	計	計	専 任		兼 任		専 任			兼 任		
			常 勤	非常勤	常 勤	非常勤	常 勤	非常勤	計	常 勤	非常勤	計
県 計	161	208	11	97	31	5	58	10	68	30	59	89
徳島市	31	10	1	30	-	-	8	7	15	-	40	40
鳴門市	24	-	-	22	2	-	5	-	5	-	-	-
小松島市	12	-	-	11	1	-	1	-	1	-	11	11
阿南市	12	29	4	8	-	-	12	-	12	-	-	-
勝浦町	1	-	1	-	-	-	1	-	1	-	-	-
上勝町	3	-	1	-	-	-	1	-	1	-	-	-
佐那河内町	1	-	-	-	1	-	-	-	-	1	-	1
石井町	5	-	-	-	1	-	6	-	6	-	-	-
神山町	6	-	-	-	1	-	4	-	4	-	-	-
那賀川町	2	-	-	1	-	-	1	-	1	-	-	-
羽ノ浦町	2	2	-	2	-	-	-	1	1	1	1	1
鷲敷町	3	-	-	3	-	-	-	-	-	-	3	3
相模町	2	-	-	1	-	-	-	-	-	1	-	1
上那賀町	1	-	-	-	1	-	-	-	-	1	-	1
木沢村	1	-	-	-	1	-	-	-	-	1	-	1
木頭村	1	-	-	-	1	-	-	-	-	1	-	1
由岐町	1	9	-	-	1	-	1	-	1	1	1	1
日和佐町	1	-	-	-	1	-	1	-	1	1	-	1
牟岐町	1	28	-	1	-	-	1	-	1	-	-	-
海部町	3	43	-	3	-	-	1	-	1	2	-	2
海部町	1	11	-	-	1	-	1	-	1	-	-	-
安喰町	1	9	-	-	1	-	1	-	1	-	-	-
松北町	1	-	-	-	1	-	-	-	-	1	-	1
北島町	1	1	-	-	1	-	-	-	-	1	-	1
藍住町	1	1	-	-	1	1	-	-	-	2	-	2
板上町	3	-	-	-	1	-	-	2	2	1	-	1
上野町	1	-	-	-	1	-	1	-	-	-	-	-
吉野町	2	-	-	-	1	-	-	-	-	2	-	2
土成町	2	-	-	-	1	-	-	-	-	2	-	2
市場町	3	3	3	-	-	-	-	-	-	-	-	-
阿波町	3	1	-	3	-	-	6	-	6	-	-	-
川島町	1	6	1	-	-	-	-	-	-	-	-	-
川島町	2	-	-	2	-	-	-	-	-	1	-	1
山川町	3	-	-	2	1	-	2	-	2	-	-	-
美郷村	4	-	-	4	-	-	-	-	-	-	4	4
尾平村	1	-	-	-	1	-	-	-	-	-	-	-
脇平村	1	2	-	-	1	-	-	-	-	1	-	1
美馬町	1	-	-	-	1	-	-	-	-	1	-	1
半田町	1	9	-	1	-	-	1	-	1	-	-	-
貞光町	1	-	-	1	-	-	-	-	-	1	-	1
一穴町	1	5	-	-	1	-	-	-	-	1	-	1
三野町	2	-	-	-	1	-	-	-	-	-	-	-
三好町	2	-	-	-	1	1	-	-	-	1	1	2
三好町	1	-	-	1	-	-	-	-	-	1	-	1
池田町	1	15	-	-	1	-	1	-	1	-	-	-
山井町	1	8	-	-	1	-	1	-	1	1	-	1
井川町	3	3	-	-	-	3	-	-	-	1	-	1
三加町	1	7	-	1	-	-	1	-	1	-	-	-
東祖谷山村	1	-	-	-	1	-	-	-	-	1	-	1
西祖谷山村	1	6	-	-	1	-	-	-	-	1	-	1

資料 県社会教育課

3. 公 園 (昭和45年度)

(単位 ヘクタール)

市町村	県立自然公園		都 市 公 園											
			総 数		運動公園		児童公園		地区公園		風致公園		総合公園	
	個所	面積	個所	面積	個所	面積	個所	面積	個所	面積	個所	面積	個所	面積
総 数	6	14 808	30	63.64	3	24.79	22	6.45	1	4.90	3	20.1	1	7.4
徳 島 市			16	38.71	1	9.45	11	4.26	1	4.90	3	20.1	-	-
鳴 門 市			7	16.11	2	15.34	5	0.77	-	-	-	-	-	-
小 松 島 市			2	7.58	-	-	1	0.18	-	-	-	-	1	7.4
石 井 町			1	0.16	-	-	1	0.16	-	-	-	-	-	-
羽ノ浦町			1	0.13	-	-	1	0.13	-	-	-	-	-	-
那賀川町			1	0.31	-	-	1	0.31	-	-	-	-	-	-
貞 光 町			1	0.09	-	-	1	0.09	-	-	-	-	-	-
池 田 町			1	0.55	-	-	1	0.55	-	-	-	-	-	-

資料 県計画課

4. 博物館, 動物園, 水族館等の施設および利用状況 (昭和45年度)

館 名	職員数 本 務	敷地面積 m ²	建物面積		資料の数量		開館日数 日	年間延人 館 者 数
			総 数	陳列室 m ²	人文科学 点	自然科学 点		
博 物 館	10	1 570.90	2 085.547	558.3	1 836	15 080	288	37 912
市立動物園	11	11 170	2 556	318.6	...	77種 249	362	185 213
水族館(鳴門市)	11	20 000	693	412.1	...	100種 3 200	361	79 979
“(日和佐町)	1	2 016.3	254.5	103.0	...	53種 286	364	67 298

資料 県博物館・市立動物園・鳴門市水族館・日和佐町水族館

5. 映 画, 演 劇 (昭和45年度)

(単位 千人)

税 務 署	館 数		入 場 人 員			
	常 設 館	臨時興行	総 数	映 画	演劇・演芸	そ の 他
総 数	39	294	2 181	1 474	248	459
徳島税務署	24	178	1 835	1 266	131	438
鳴門税務署	4	11	94	71	13	10
阿南税務署	6	45	67	39	23	5
池田税務署	1	20	58	39	18	1
脇町税務署	3	25	43	25	13	5
川島税務署	1	15	84	34	50	-

資料 県内税務署

注: 入場人員その他欄は非課税等の入場人員を掲示

6. 団体および委員会

(1) 社会教育委員 (昭和45年度)

(単位 人)

年 次	総 数					県				市 町 村					
	会数	委 員 数				会数	委 員 数				会数	委 員 数			
		学校長	団体代表	学識経験者	計		学校長	団体代表	学識経験者	計		学校長	団体代表	学識経験者	計
昭和45年度	51	189	127	324	640	1	3	3	9	15	50	186	124	315	625

(2) 青 年 団 (昭和45年度)

(単位 人)

市 郡	団 数	団 員 数		
		総 数	男	女
総 数	106	4 303	2 459	1 844
徳 島 市	21	817	483	334
鳴 門 市	18	421	219	202
小 松 島 市	11	264	125	139
阿 南 市	15	312	183	129
勝 浦 郡	2	246	140	106
名 西 郡	1	85	51	34
那 賀 郡	2	169	101	68
海 部 郡	7	444	250	194
板 野 郡	5	303	185	118
阿 波 郡	4	232	138	94
麻 植 郡	2	181	101	80
美 馬 郡	5	386	217	169
三 好 郡	6	185	110	75
三 好 郡	7	258	156	102

資料 県社会教育課

(3) 婦 人 団 体 (昭和45年度)

市 郡	団 体 数		会員数(連合会員を除く)
	連 合 会	単 位 団	
総 数	14	173	81 856
徳 島 市	1	30	14 499
鳴 門 市	1	16	5 990
小 松 島 市	1	11	4 084
阿 南 市	1	15	6 425
勝 浦 郡	1	3	2 238
名 東 郡	1	3	667
西 賀 郡	1	12	5 671
海 部 郡	1	7	5 014
板 野 郡	1	13	7 106
阿 波 郡	1	6	3 636
麻 植 郡	1	17	6 046
美 馬 郡	1	14	6 136
三 好 郡	1	15	8 436

資料 県社会教育課

(4) ボーイスカウト・ガールスカウト(昭和45年度)

隊数・隊員数	総 数	徳島市	鳴門市	小松島市	阿南市	鴨島町	川島市	脇 町
ボーイスカウト隊数	22	4	9	2	4	1	1	1
隊 員 数	456	80	170	51	60	22	38	35

注：ガールスカウトは結成準備中
資料 県社会教育課

(5) 宗 教 法 人 数 (昭和45年度)

宗教系統	宗 教 法 人				
	計	神 社	寺 院	教 会	布教所その他
総 数	2 324	1 316	608	395	5
神 道 系	1 381	1 316	—	61	4
仏 教 系	611	—	608	3	—
キリスト教系	17	—	—	17	—
諸 教	315	—	—	314	1

注：布教所その他には天理教を含む
資料 県総務課

7. 市町村テレビ普及状況(昭和46.3.31現在)

市 町 村	世 帯 数	普通契約 契約数	カ ラ ー 契 約		普通・カラー契約合計	
			契約数	普及率(%)	契約数	普及率(%)
徳 島 県	192 114	125 987	41 428	21.6	167 415	87.1
徳 島 市	54 966	34 343	15 671	28.5	50 014	91.0
鳴 門 市	14 494	9 326	4 040	27.9	13 366	92.2
小 松 島 市	9 396	5 886	2 638	28.1	8 524	90.7
阿 南 市	13 696	9 256	3 232	23.6	12 488	91.2
勝 浦 町	1 910	1 346	288	15.1	1 634	85.5
勝 上 町	1 161	704	76	6.5	780	67.2
那 賀 町	889	726	74	8.3	800	90.0
石 井 町	4 615	3 573	1 138	24.7	4 711	102.1
神 山 町	3 556	2 616	394	11.1	3 010	84.6
那 賀 川 町	2 347	1 503	579	24.7	2 082	88.7
羽 ノ 浦 町	1 723	1 156	541	31.4	1 697	98.5
鷺 敷 町	1 041	784	96	9.2	880	84.5
相 賀 町	1 138	837	167	14.7	1 004	88.2
上 賀 町	1 198	864	130	10.9	994	83.0
木 沢 村	518	302	29	5.6	331	63.9
由 頭 村	900	606	74	8.2	680	75.6
日 和 町	1 487	999	225	15.1	1 224	82.3
日 牟 岐 町	2 083	1 491	343	16.5	1 834	88.0
牟 岐 町	2 144	1 484	446	20.8	1 930	90.0
海 部 町	2 072	1 389	336	16.2	1 725	83.3
海 部 町	1 089	795	170	15.6	965	88.6
海 部 町	1 198	896	129	10.8	1 025	85.6
海 部 町	1 681	1 199	605	36.0	1 804	107.3
海 部 町	2 623	2 029	869	33.1	2 898	110.5
藍 住 町	2 056	1 513	474	23.1	1 987	96.6
板 上 町	2 851	1 690	442	15.5	2 132	74.8
吉 野 町	2 628	1 950	456	17.4	2 406	91.6
土 野 町	2 076	1 230	404	19.5	1 634	78.7
土 成 町	1 960	1 384	278	14.2	1 662	84.8
市 場 町	3 022	2 096	572	18.9	2 668	88.3
阿 波 町	3 049	2 171	492	16.1	2 663	87.3
川 島 町	5 437	3 703	1 081	19.9	4 784	88.0
山 川 町	1 880	1 359	262	13.9	1 621	86.2
山 川 町	3 030	2 224	392	12.9	2 616	86.3
美 郷 村	818	638	38	4.6	676	82.6
美 屋 村	1 078	536	63	5.8	599	55.6
美 馬 町	4 641	3 257	670	14.4	3 927	84.6
美 田 町	2 538	1 893	273	10.8	2 166	85.3
美 半 町	2 232	1 455	189	8.5	1 644	73.7
真 光 町	2 199	1 465	294	13.4	1 759	80.0
一 宇 町	1 348	385	22	1.6	407	30.2
穴 吹 町	2 956	1 831	249	8.4	2 080	70.4
三 野 町	1 444	1 047	191	13.2	1 238	85.7
三 好 町	1 562	1 193	172	11.0	1 365	87.4
池 田 町	6 303	3 946	1 220	19.4	5 166	82.0
山 城 町	2 399	1 342	293	12.2	1 635	68.2
井 川 町	1 803	1 065	276	15.3	1 341	74.4
三 加 町	2 405	1 732	266	11.1	1 998	83.1
東 祖 谷 村	1 392	462	46	3.3	508	36.5
西 祖 谷 村	1 082	310	23	2.1	333	30.8

注：世帯数は昭和40年10月の国勢調査数
資料 徳島放送局

8. 文 化 財

(1) 文化財種別数 (昭和45年度)

(イ) 国 指 定

総 計	重要文化財						無形文化財			重俗・特天・史跡・名勝・天然記念物			重要美術品							
	計	絵画	彫刻	書跡	考古	建造物	計	芸能	工芸	要資	天然記念物	計	史跡	名勝	天然記念物	計	絵画	工芸	書跡	考古
51	29	7	14	3	2	3	-	-	-	3	1	13	1	2	10	5	1	2	2	-

(ロ) 県 指 定

総 計	有形文化財						無形文化財			民俗資料					史跡・名勝・天然記念物								
	計	絵画	彫刻	工芸	書跡	考古	建造物	計	芸能	工芸	民俗資料	計	史跡	名勝	天然記念物	計	史跡	名勝	天然記念物	計	史跡	名勝	天然記念物
251	161	13	80	40	12	9	7	12	6	6	3	75	22	1	2	50							

(2) 国指定文化財 (昭和45年度)

(イ) 重要文化財

種 別	名 称	員数	所 在 地	所有者または 管 理 者	指定年月日
絵 画	絹本着色釈迦三尊像	1 幅	小松島市立江町若松	立 江 寺	明治 43 8 29
〃	絹本着色仏涅槃図	〃	麻植郡山川町木綿	高 越 寺	〃
〃	絹本着色聖衆来迎図	〃	三好郡池田町白地	雲 辺 寺	〃
〃	絹本着色楊柳観音像	〃	〃 井川町	長 楽 寺	〃
〃	絹本着色般若菩薩像	〃	〃 三加茂町中庄	長 善 寺	〃
彫 刻	木造地藏菩薩半跏像	1 軀	徳島市福島本町3丁目6	東 照 寺	明治 44 8 9
〃	木造十一面観音立像	〃	〃 国府町	井 戸 寺	〃
〃	木造聖観音坐像	〃	〃 丈六町	丈 六 寺	〃
〃	木造如意輪観音坐像	〃	〃 宮井町	如 意 輪 寺	〃
〃	木造地藏菩薩立蔵	〃	勝浦郡勝浦町生名	鶴 林 寺	〃
〃	木造大日貴命立像	〃	阿南市長生町宮内	八 杵 神 社	〃
〃	木造男神立像	〃	〃	〃	〃
〃	木造薬師如来坐像	〃	名西郡石井町城ノ内	童 学 寺	〃
〃	木造阿弥陀如来坐像	〃	板野郡大麻町楡	極 楽 寺	〃
〃	木造毘沙門天立像	〃	美馬郡脇町猪尻	最 明 寺	〃
〃	木造釈迦如来坐像	〃	麻植郡鳴島町飯尾	藤 井 寺	〃
〃	木造毘沙門天立像	〃	三好郡池田町白地	雲 辺 寺	〃
〃	木造千手観音坐像 経尋作	〃	〃	〃	〃

資料 県社会教育課

重要文化財 (続)

種 別	名 称	員数	所 在 地	所有者または 管 理 者	指定年月日
彫 刻	木造聖観音立像	1 軀	三好郡三野町加茂宮	滝 寺	明治 43. 8. 29
書 跡	紙本墨書二品家政所下文 長寛元年9月25日とあり 附紺金泥法華経 8巻	1 巻	阿南市長生町宮内	八 杵 神 社	〃
〃	紙本墨書聖徳太子伝歴	2 巻	徳島市南島田町1丁目	本 願 寺	〃
〃	紙本墨書仲文章残巻	1 巻	小松島市西新町185	西野嘉右衛門	昭和 13. 7. 4
考 古	銅経筒大治元年10月12日とあり	1 個	板野郡上板町神宅	大 山 寺	明治 43. 8. 29
〃	流水文銅鐸	1 口	阿南市山口町	田 村 藤 太 郎	昭和 37. 2. 21
建 造 物	丈六寺三門	1 棟	徳島市丈六町	丈 六 寺	昭和 28. 3. 31
〃	丈六寺観音堂	〃	〃	〃	〃
〃	丈六寺本堂(元方丈)	〃	〃	〃	〃

(ロ) 民俗資料

種 別	名 称	員数	所 在 地	所有者または 管 理 者	指定年月日
重 要 民 俗 資 料	祖谷の蔓橋	1 件	三好郡西祖谷山村善徳	西 祖 谷 山 村	昭和 30. 2. 3
〃	阿波藍栽培加工用具	1 式	板野郡藍住町	藍 住 公 民 館	昭和 30. 4. 22
〃	入浜式製塩器具	〃	鳴門市市浦町花面34番地	徳 島 バ ス 協 会	昭和 42. 3.

(ハ) 史跡・名勝・天然記念物

種 別	名 称	員数	所 在 地	所有者または 管 理 者	指定年月日
特 別 天 然 史 記 名 勝 天 然 記 念 物	加茂の大クス	1 樹	三好郡三加茂町1482	三 加 茂 町	昭和 31. 7. 19
〃	段の塚穴	一	美馬郡美馬町坊僧363~366 368~370 372~375	美 馬 町	昭和 17. 10. 14
〃	鳴 門	一	鳴門市鳴門町土佐泊浦福地大毛	鳴 門 市	昭和 6. 2. 20
〃	旧徳島城表御殿庭園	一	徳島市徳島町城ノ内1の9	徳 島 市	昭和 16. 12. 13
〃	弁天島熱帯性植物群落	一	阿南市橋町小勝186	阿 南 市	大正 11. 3. 8
〃	母川の大うなぎ生息地	一	海部郡海部町高園母川通称裂 ヶ壺より上下流各13町以内	海 部 町	大正 12. 3. 7
〃	鳴門の根上がり松	一	鳴門市土佐泊浦字大毛234の 9の9	鳴 門 市	大正 13. 12. 9
〃	阿波の土柱	一	阿波郡阿波町北山540のうち桜 岡468,470,472,473のうち	阿 波 町	昭和 9. 5. 1
〃	乳保神社のイチョウ	1 樹	板野郡上板町瀬部字西井内	乳 保 神 社	昭和 19. 11. 7
〃	沢谷のタヌキノショクダイ発 生地	一	那賀郡木沢村亀井谷34の1, 34の3	木 沢 村	昭和 29. 12. 25
〃	かもしか	一	県内山岳地帯	一	昭和 9. 5. 1 (全国的指定)
〃	野神の大センダン	1 樹	阿波郡阿波町野神3の1	阿 波 町	昭和 32. 6. 19 (全国的指定)
〃	大浜海岸の赤海亀とその産卵	一	日和佐町大浜海岸一帯	日 和 佐 町 教 育 委 員 会	昭和 42. 5. 16
〃	美郷のわたるおよびその生息地	一	美郷村全域	美 郷 村	昭和 45. 8. 29

(二) 国指定無形文化財

種類	名 称	員数	所 在 地	所有者または 管 理 者	指定年月日
芸 能	阿波の人形芝居	—	徳島県一円	—	昭和 27. 6. 11

(ホ) 重要美術品

種類	名 称	員数	所 在 地	所有者または 管 理 者	指定年月日
絵 画	絹本著色釈迦三尊像	1 幅	勝浦郡勝浦町生名	鶴 林 寺	昭和 15. 6. 7
書 跡	大般若経 第214残卷	1 卷	阿波郡阿波町	小 川 次 郎	昭和 9. 3. 20
“	後水尾天皇宸翰御勘定親王御筆	1 幅	徳島市大工町	塩崎 国太郎	昭和 16. 4. 9
“	後奈良天皇宸翰御懐紙 (初雁翫月・野宿)	—		岩 佐 紀 貞	昭和 10. 12. 13
“	大般若経卷 第485(薬師寺経)	1 卷	小松島市西新町 185	西野嘉右衛門	昭和 14. 4. 22
考 古	袈裟褌文銅鐸	1 口	徳島市八百屋町	松 浦 恭 一	昭和 9. 11. 12
“	平型銅劍	2 口	名西郡神山町下分支所	神 山 町	昭和 15. 9. 27

(3) 徳島県指定文化財 (昭和45年度)

種類	名 称	員数	所 在 地	所有者または 管 理 者	指定年月日
有形文化財					
絵 画	紙本水墨雲竜図 狩野元信筆	1 幅	小松島市小松島町金磯	多 田 宗 泰	昭和 28. 1. 13
“	絹本著色三好長基像	“	板野郡藍住町	見 性 寺	昭和 31. 2. 7
“	絹本著色三好長輝像	“	“	“	“
“	絹本著色阿弥陀尊来迎図	“	鳴門市大麻町大谷字山田 59	東 林 院	昭和 34. 9. 11
“	絹本著色桃花孔雀雄・西毒・牡丹孔雀雌図	3幅対 箱書共	小松島市小松島町西新町 185	西野嘉右衛門	昭和 41. 3. 8
“	絹本著色聖衆来迎図	1 幅	美馬郡美馬町寺町	願 勝 寺	昭和 42. 7. 7
“	絹本著色千手観音像	“	鳴門市撫養町斉田	正 興 寺	“
“	絹本著色十六善神像	“	麻植郡鳴島町山路 107	玉 林 寺	“
“	蜂須賀旧蔵全国名勝絵巻物地	10 卷	鳴門市鳴門町高島 46	楠 茂 茂	昭和 42. 12. 19
“	地藏来迎図	1 幅	勝浦郡勝浦町生名	鶴 林 寺	昭和 42. 6. 7
“	紙本金地着色秋草図(襖貼付)	4 面	阿南市新野町秋山 22	平 等 寺	昭和 44. 9. 10
彫 刻	木造阿弥陀如来立像	1 軀	小松島市中田	成 願 寺	昭和 29. 1. 29
“	木造十一面観音立像	“	三好郡池田町	蓮 華 寺	“
“	木造薬師如来立像	“	鳴門市里浦町	宝 珠 寺	“
“	木造男神立像	3 軀	阿南市長生町宮内	八 杵 神 社	昭和 30. 6. 5
“	木造男神坐像	6 軀	“	“	“
“	木造七仏薬師坐像	7 軀	徳島市国府町	井 戸 寺	昭和 30. 7. 15
“	人形芝居頭角目頭(熊谷)	1 個	名西郡神山町神領	上村都太夫座 代表 河口 重兵衛	昭和 28. 7. 21
“	“ 初代天狗 明治 32. 1	“	“	“	“
“	“ 寄年頭(太公望) 明治 35. 11	“	“	“	“
“	“ 景清頭 明治 30. 11	“	“	“	“
“	“ 大丸目頭(光秀) 明治 43 冬	“	“	“	“
“	“ 角目頭(源藏) 明治 38 春	“	“	“	“

徳島県指定文化財(続)

種 別	名 称	員数	所 在 地	所有者または 管 理 者	指定年月日
有形文化財					
彫 刻	人形芝居頭角目頭(松王丸) 初代天狗久 明治 38 冬	1 個	名西郡神山町	上村都太夫座	昭和 28. 7. 21
“	“ 角目頭(由良之助) “ 明治 41. 3	“	“	代表 河口 重兵衛	“
“	“ 寄年頭(本藏) “ 明治 39 冬	“	“	“	“
“	“ 丸目頭(弁慶) 天狗弁昭和 22. 12	“	“	“	“
“	“ 丸目頭(弁慶) 初代天狗久 明治 34. 7	“	“	“	“
“	“ 角目頭(関助) “ 明治 39. 6	“	“	“	“
“	“ 角目頭(滝口) “ 明治 36. 4	“	“	“	“
“	“ 般若丸頭 “ 明治 38. 2	“	“	“	“
“	“ 世話娘頭(お染) “ 明治 40. 4	“	“	“	“
“	“ 角目頭(金藤次) “ 大正 10. 11 吉日	“	阿南市新野町	岡花座代表 西村 藤太郎	“
“	“ 寄年頭(本藏) “ 大正 8. 11	“	“	“	“
“	“ 寄年頭(宝眼) 福山佐平天保年間	“	“	“	“
“	“ 別師頭(盛綱) 初代天狗久大正 13. 5	“	“	“	“
“	“ 般若丸頭 “ 明治 34 夏	“	“	“	“
“	“ 時代娘頭(桂姫) “ 昭和 8 盛夏	“	“	“	“
“	“ 時代女房頭(尾上) “ 大正 9 夏	“	“	“	“
“	“ 時代女房頭(萩の方) 明治 34 秋	“	“	“	“
“	“ 丸目頭(光秀) “ 明治 34. 9. 1	“	徳島市大工町	三 木 産 業 社	“
“	人形芝居別師頭(盛綱) “ 明治 35. 8. 1	“	“	“	“
“	“ 角目頭(熊谷) “ 明治 35 春	“	“	“	“
“	“ 角目頭(筆助) “ 明治 33 春	“	“	“	“
“	“ 角目頭(金藤次) 人形忠 明治 30. 4	“	“	“	“

徳島県指定文化財（続）

種別	名 称	員数	所 在 地	所有者または 管 理 者	指定年月日
有形文化財					
彫 刻	人形芝居別角目頭（重兵衛） 人形忠 明治 30. 11	1 個	徳島市大工町	三木産業社	昭和 28. 7. 21
"	角目頭（清正） " 明治 31. 10	"	"	"	"
"	時代若男頭（十次郎） " 明治 31. 7	"	"	"	"
"	家老頭（由良之助） " 明治 33. 3	"	"	"	"
"	寄年頭（本蔵） " 明治 30. 10	"	"	"	"
"	角目頭（久吉） " 明治 33. 2	"	"	"	"
"	人形芝居頭時代娘頭（桂姫） " 明治 30. 10	"	"	"	"
"	丸目頭（青弁慶） 福山佐平 天保年間	"	鳴門市撫養町林崎	井上春子	"
"	丸目頭（熊谷） " 大正 4 秋	"	"	"	"
"	丸目頭（宗任） " 明治 34. 4	"	"	"	"
"	姫頭（八重垣姫） 天狗弁 大正 9. 1 中旬	"	"	"	"
"	丸目頭（源蔵） 初代天狗久 大正 9. 3	"	那賀郡上那賀町拝宮	拝宮座代表 古田栄市	"
"	角目頭（久吉） 人形忠 明治 29. 7	"	"	"	"
"	角目頭（熊谷） " 明治 34. 4	"	"	"	"
"	角目頭（光秀） 初代天狗久 大正 9. 3	"	"	"	"
"	丸目頭（盛綱） 人形忠 明治 31. 7	"	"	"	"
"	家老頭（由良之助） " 明治 31. 3	"	"	"	"
"	女房頭（お弓） 初代天狗久 大正元 9	"	"	"	"
"	角目頭（信長） " 明治 41. 2	"	"	"	"
"	丸目頭（権太） " 明治 41. 3	"	"	"	"
"	家老頭（由良之助） " 大正 3. 11	"	那賀郡木沢村大字坂州字広瀬 2 8 番地	共楽座代表 中西夏太郎	"
"	角目頭（熊谷） " 明治 32. 8	"	"	"	"

徳島県指定文化財（続）

種別	名 称	員数	所 在 地	所有者または 管 理 者	指定年月日
有形文化財					
彫 刻	人形芝居頭丸目頭（弁慶） 福山佐平 天保年間	1 個	那賀郡木沢村大字坂州字広瀬 2 8 番地	共楽座代表 中西夏太郎	昭和 28. 7. 21
"	角目頭（久吉） 初代天狗久 明治 25. 6	"	"	"	"
"	寄年頭（本蔵） " 昭和 10. 10	"	"	"	"
"	寄年頭（加平次） " 明治 35 冬	"	"	"	"
"	三番曳頭 馬之背駒三 享保年間	"	"	"	"
"	寄年頭（弥陀六） 福山佐平 天保年間	"	"	"	"
"	寄年頭（平作） " 天保年間	"	"	"	"
"	角目頭（光秀） 人形忠 明治 25. 8	"	"	"	"
"	世話娘頭（お染） " 明治 22. 3	"	"	"	"
"	寄年頭（荒たき悪婆） 福山佐平 天保年間	"	"	"	"
"	寄年頭（太公望） 初代天狗久 明治 31. 9. 1	"	板野郡松茂町喜来	三木与吉郎	"
"	角目頭（熊谷） " 明治 42. 6	"	"	"	"
"	寄年頭（本蔵） " 明治 42 夏	"	"	"	"
"	家老頭（由良之助） " 明治 38 夏	"	"	"	"
"	角目頭（十郎兵衛） " 明治 40 夏	"	"	"	"
"	時代女房頭（政岡） " 明治 33 秋	"	"	"	"
"	角目頭（金藤次） " 昭和 4 秋	"	徳島市識町 3 丁目山川修二方	阿波人形浄 り振興会 森下長一	"
"	時代娘頭（八頭垣姫） " 昭和 43. 1	"	"	"	"
"	角目頭（光秀） " 昭和 33 秋	"	"	"	"
"	時代女房頭（政岡） " 昭和 44. 6 吉日	"	"	"	"
"	木造薬師如来坐像	1 軀	小松島市大林町	現 副 寺	昭和 35. 4. 5
"	日光菩薩・月光菩薩	2 軀	徳島市国府町井戸字北屋敷	井戸寺	昭和 37. 7. 18

徳島県指定文化財（続）

種別	名 称	員数	所 在 地	所有者または 管 理 者	指定年月日
有形文化財					
工 芸	金光明最勝王経の扉の蜀光錦 曼荼羅残片	—	三好郡池田町	藤野 幹 彦	昭和 28. 1. 13
”	観松斎蒔絵の鞍・鎧	1 揃	小松島市小松島町金磯	多 田 宗 泰	”
”	刀銘 大和守安定	1 口	阿南市椿町	船 奥 克 巳	”
”	わき 表銘 造大慶直 ざし 裏銘 天保 8 年 2 月	”	海部郡穴喰町	山 田 又 一	”
”	刀 無銘（伝兼元）	”	美馬郡脇町江原	正 木 進	”
”	刀 表銘 小林伊勢守国輝 於 椿泊造之 裏銘 宝永 4 年丁亥年仲 春吉日	”	徳島市国府町	湯 浅 誉 保	”
”	刀 無銘（伝大兼光）	”	阿南市橋町	浅 川 義 雄	”
”	刀 無銘（伝兼氏）	”	徳島市銀座	井 上 文 男	”
”	刀 表銘 南都住藤原朝臣 金房左衛門尉政定 裏銘 永祿 2 年 2 月末日	”	美馬郡穴吹町	大 西 正 信	”
”	刀 大摺上無銘（伝福岡一 文字）	”	海部郡牟岐町	柿 原 繁	”
”	刀 表銘 古銘恒次 裏銘 土肥真了揚之	”	徳島市中吉野町 4 丁目	埜 村 章 子	”
”	わき 表銘 藤原保基応需備 ざし 裏銘 前介宗次謹鍛 安政 5 年曉春	”	三好郡池田町	藤 野 幹 彦	”
”	刀 表銘 岡山備前介宗次 裏銘 嘉永 7 年 2 月	”	徳島市吉野本町	松 尾 泰 雄	”
”	刀 表銘 （伝村正）金象嵌 銘 表銘 正保 2 年国有難先 人貞恒奔命東都中 村作州餞以比刀遂 克解粉而啼是以歴 世伝宝焉云 裏銘 文化 5 年戊辰春九 世孫長谷川貞順謹 誌	”	三好郡池田町	立 石 伊 勢 藏	”
”	短刀 表銘 備前国住長船与 裏銘 三左衛門尉祐定 大永 3 年 2 月吉 日	”	”	”	”

徳島県指定文化財（続）

種別	名 称	員数	所 在 地	所有者または 管 理 者	指定年月日
有形文化財					
工 芸	刀 銘 勝光之刀寛政 1 0 年 太公手賜清頼興変世 子孫敬宝蔵焉	1 口	徳島市吉野本町	松 尾 泰 雄	昭和 28. 1. 13
”	刀 表銘 津田近江守助直 裏銘 一試快断胸背 貞享元年 2 月日	”	麻植郡川島町	水 田 房 次 郎	”
”	刀 無銘（伝金重）	”	三好郡池田町	藤 野 幹 彦	”
”	刀 表銘 津田近江守助直 裏銘 天和 2 年 8 月日 江州高木	”	美馬郡半田町字西久保	井 上 仲 太 郎	”
”	刀 銘 宗（以下切し） （伝一文字宗吉）	”	徳島市銀座	井 上 文 男	”
”	刀 表銘 筑州住左行秀鍛之 裏銘 嘉永 2 年 2 月日於 土西州志山田茂好	”	三好郡池田町	立 石 伊 勢 藏	”
”	刀 銘 阿州氏吉作	”	”	”	”
”	刀 銘 宇多国宗作	”	徳島市秋田町	木 原 菊 太 郎	昭和 28. 7. 21
”	やり 銘 康継（葵紋入り）	1 筋	阿波郡阿波町	川 人 作 太 郎	”
”	刀 表銘 津田越前守助広 裏銘 延宝 7 月 8 月日	1 口	美馬郡美馬町妙見 82	北 岡 春 夫	”
”	刀 表銘 備州長船盛光 裏銘 応永 2 2 年 8 月日	”	徳島市新蔵町 3 丁目 47	森 甚 一 郎	”
”	刀 表銘 伊勢守国輝河州椿 泊作之 裏銘 元祿十丁巳曆初秋 森氏村建	”	”	”	”
”	刀 表銘 津田越前守助広 裏銘 延宝 3 年 2 月日	”	”	”	”
”	刀 表銘 粟田口近江守忠綱 裏銘 彫同作	”	”	”	”
”	刀 表銘 横山大祿藤原祐定 裏銘 備洲長船住人	”	美馬郡美馬町妙見 82	北 岡 春 夫	”
”	刀 阿州石川正守造	”	三好郡池田町	藤 野 幹 彦	”
”	刀 兼元	”	”	”	”
”	刀 表銘 備前国長船住横山 裏銘 祐包 嘉永 3 年 2 月日	”	”	”	”

徳島県指定文化財（続）

種別	名 称	員数	所 在 地	所有者または 管 理 者	指定年月日
有形文化財					
工 芸	わきざし 表銘 井上和泉守国貞 裏銘 (菊文) 寛文11年8月 日	1口	徳島市銀座	井上文男	昭和28.7.21
〃	短刀 表銘 備州長船祐光 裏銘 文明3年8月 日	〃	徳島市西船場町2丁目23	森六郎	〃
〃	刀 表銘 阿州住矢野佐真 裏銘 弘化二乙巳年2 月日以神水作之	〃	徳島市西新町5丁目3の2	今井尚夫	〃
〃	わきざし 銘 同上	〃	〃	〃	〃
〃	短刀 表銘 宗次 裏銘 登竜政久	〃	麻植郡鳴島町	河野正雄	〃
〃	刀 阿州海部住藤原氏吉	〃	徳島市通町1丁目17	後藤勝美	〃
〃	刀 銘 甲破(伝来国俊)	〃	美馬郡半田町字西久保	井上伸太郎	昭和30.5.6
〃	弘法大師行状曼荼羅	4幅	三好郡井川町辻中岡34	長楽寺	昭和46.2.23
史 跡	大里古墳		海部郡海南町	海南町 教育委員会	昭和27.6.25
〃	波野天王の森古墳		徳島市波野町	徳島市 教育委員会	昭和28.1.13
〃	矢野の横穴式古墳		徳島市国府町西矢野山林39	〃	昭和28.7.21
〃	北岡古墳		阿波郡阿波町北岡7412,2511	阿波町 教育委員会	昭和29.8.6
〃	弁慶の岩窟		小松島市芝生	小松島市 教育委員会	〃
〃	入田の瓦窯跡		徳島市入田町	徳島市 教育委員会	〃
〃	阿波国文寺跡		徳島市国府町大字矢野	〃	〃
〃	袋井用水水源地		徳島市鮎喰町2丁目	〃	〃
〃	一宮城跡		徳島市一宮町	〃	〃
〃	石井庵寺跡		名西郡石井町城の内岡原727	童学寺	昭和30.5.6
〃	勝瑞城跡		板野郡藍住町	見性寺	昭和31.2.7
〃	板野の愛宕山の古墳	1基	板野郡板野町川端字諏訪811	板野町 教育委員会	昭和33.7.18

徳島県指定文化財（続）

種別	名 称	員数	所 在 地	所有者または 管 理 者	指定年月日
有形文化財					
史 跡	天河別神社古墳群	1件	鳴門市大麻町池の谷滝ヶ谷55 字孫太郎谷179	鳴門市 教育委員会	昭和33.7.18
〃	池の谷宝幢寺古墳	1基	〃 池の谷字勝明寺谷11 番の1	〃	〃
〃	鶴林寺の丁石	11基	勝浦郡勝浦町生名参道	鶴林寺	昭和33.11.25
〃	桜間の池跡・石碑	一	名西郡石井町桜間281	桜間神社	昭和44.9.10
名 勝	鶯敷ラインおよび永柱観音		那賀郡鶯敷町 細淵永柱観音の間	鶯敷町 教育委員会	昭和30.7.15
名勝・天 然記念物	剣山並びに亜寒帯植物		麻植郡木屋平村,三好郡東祖 谷山村,美馬郡一字村,那賀 郡木沢村	木屋平東祖 谷山村,美馬 郡木沢村 教育委員会	〃
〃	林美濃日の淵		三好郡三好町小山3822-3835	三好町 教育委員会	〃
天 然 記 念 物	西祖谷礫含片岩		三好郡祖谷山村一字83	西祖谷山村	昭和28.1.13
〃	三名含礫片岩		三好郡山城町西宇字チガヤノ ンタ1643の1	山城町	〃
〃	ゴトランド紀石灰岩		勝浦郡勝浦町棚野字奥立川96 の1,96の2,97の1,97の2,97の 3,97の4,97の5,97の6,99	勝浦町	〃
〃	アコウ自生地		小松島市小松島町金磯弁天裏	小松島市 教育委員会	〃
〃	瑞巖寺天狗松		徳島市東山手町38 瑞巖寺	徳島市 教育委員会	〃
〃	矢神のイチョウ		名西郡石井町中島	石井町 教育委員会	〃
〃	恩山寺びらんじゆ		小松島市恩山寺山門側	小松島市 教育委員会	〃
〃	ふう(楓)		小松島市榎淵 八幡神社	〃	〃
〃	飛鳥のイブキ群落		鳴門市鳴門町飛鳥	鳴門市	〃
〃	鉾 杉		三好郡東祖谷山村大枝 鉾神社	東祖谷山村 教育委員会	〃
〃	御葉着イチョウ		三好郡山城町大月 長福寺	山城町 教育委員会	〃
〃	一本杉		名西郡神山町左右内 一本杉庵	〃	〃
〃	ヤッコウ自生北限地		海部郡海部町奥浦字町内192 明現山明現神社境内	海部町 教育委員会	昭和29.8.6
〃	鈴ヶ峯熱帯性植物群落		海部郡穴喰町久保字板取238 円通寺所有山林通称鈴ヶ峯観 音堂境内	穴喰町 教育委員会	〃
〃	シラサギ群生地		板野郡北島町中村字八丁野	北島町	〃

徳島県指定文化財（続）

種別	名 称	員数	所 在 地	所有者および 管 理 者	指定年月日
有形文化財					
天 然 物	江川水温異常現象		麻植郡鳴島町知恵島字西知恵島 132 の 1, 2, 32-50, 79-81 知恵島番外 21	鳴島町西尾教育委員会	昭和 29. 8. 6
書 跡	宋喰浦の漣痕 法華経 此経者为頼春朝臣百年忌自公方様賜之交安4年閏2月20日讃岐守常花押の奥書あり	8 卷	小松島市小松島町中田	宋喰浦町教育委員会	昭和 29. 1. 29
書 跡	弁願密二教論 上卷	1 卷	徳島市八万町中津浦	竹林寺	昭和 30. 5. 6
書 跡	南方郷退治 条々	〃	三好郡三加茂町	井内 広 一	昭和 31. 2. 7
書 跡	軍 旗	1 流	〃 三加茂町新町	内田 和 夫	昭和 32. 1. 16
書 跡	菅生文書	13 通	〃	〃	〃
書 跡	中村梧竹作品および関係資料	1 括	徳島市徳島町城内徳島県憲法記念館内	徳 島 県	昭和 34. 9. 11
書 跡	飯尾常房書跡集 附楠長譜書跡	〃	徳島市国府町早淵 503	後藤 啓 二	昭和 32. 1. 16
書 跡	大聖寺文書 大聖寺制札	3 通 1 枚	板野郡上板町西分字キキ木 2 の 3	大 聖 寺	〃
書 跡	阿波国守護（軟）下文 正中 2 年 2 月日宗秀奉	1 通	名西郡神山町下分字地中 138 焼山寺	笠井 真 光	昭和 37. 1. 16
書 跡	寺領寄進状目録	〃	〃	〃	〃
考古資料	袈裟褌文銅鐸	1 口	小松島市西新町	西野嘉右衛門	昭和 28. 7. 21
考古資料	加茂野の板碑	1 基	名西郡石井町加茂町	石 井 町 教育委員会	〃
考古資料	市楽の板碑群	17 基	〃 石井町市楽	〃	昭和 29. 8. 6
考古資料	雲首形位碑	1 基	那賀郡鷲敷町	谷 二 三 也	昭和 31. 2. 7
考古資料	板野蔵佐谷の瓦経	1 括	徳島市中前川町 5 丁目	浪花 勇次郎	昭和 33. 7. 18
考古資料	新町橋渡初之図	〃	徳島市中通町 3 丁目 2 番地	泊 啓 二	昭和 34. 9. 11
考古資料	〃	〃	徳島市八百屋町 3 丁目 3 番地	松浦 恭 一	昭和 33. 7. 18
考古資料	滝の宮経塚出土品	1 括	美馬郡美馬町	美馬郷土館	昭和 35. 4. 5
考古資料	樋殿谷出土蔵骨器関係資料	18 点	徳島市西山手町 1 丁目 徳島県博物館	大 麻 町	昭和 37. 5. 11
建造物	鶴林寺三重塔	1 基	勝浦郡勝浦町生名	鶴 林 寺	昭和 27. 6. 25

徳島県指定文化財（続）

種別	名 称	員数	所 在 地	所有者および 管 理 者	指定年月日
有形文化財					
建造物	切幡寺二重塔	1 基	阿波郡市場町切幡	切 幡 寺	昭和 27. 6. 25
建造物	地蔵寺玄関及書院	一	小松島市小松島町仲町 2 丁目	地 蔵 寺	〃
建造物	十三層寺	1 基	徳島市八万町中津浦	竹 林 寺	昭和 30. 7. 15
建造物	経蔵附棟札 2 枚	1 棟	徳島市丈六町	丈 六 寺	昭和 34. 6. 12
建造物	書院附棟札 1 枚	〃	〃	〃	〃
建造物	徳雲院附棟札 1 枚	〃	〃	〃	〃
民俗資料	藍寝床	〃	名西郡石井町高川原字天神 133 番地	武知 純 三	昭和 35. 9. 24
民俗資料	入浜式製塩器具類一式 鳴門自然水族館内郷土館	76 点	鳴門市里浦町字花面 34	徳島バス株式会社 社 社 長 壺 田 長 修	昭和 37. 1. 16
史 跡	丈六寺	〃	徳島市丈六町	丈 六 寺	昭和 34. 6. 12
史 跡	滝の宮経塚	1 基	美馬郡美馬町字滝の宮 148 番地	佐藤 国 夫	昭和 35. 4. 5
史 跡	板野犬伏蔵サ谷瓦経塚	〃	板野郡板野町大字犬伏蔵サ谷 3 番地の 2	板 野 郡 犬 伏 部 落	〃
天 然 物	足代のなぎの林	〃	三好郡三好町宮ノ岡 3026 宮ノ前 237	三 好 郡 池 田 町 教育委員会	昭和 30. 7. 15
天 然 物	おにばす	〃	三好郡池田町字マチ 2551	池 田 町 教育委員会	〃
天 然 物	長生亜熱帯性樹林	〃	阿南市長生町大谷	大 谷 文化財保護会	昭和 31. 2. 7
天 然 物	矢上の大クス	1 樹	板野郡藍住町	藍 住 町	〃
天 然 物	土 釜	〃	美馬郡一宇村	一 宇 村 教育委員会	〃
天 然 物	オハツキイチョウ	〃	勝浦郡勝浦町坂本	美馬 邦 二	昭和 32. 1. 16
天 然 物	食虫植物群生地	〃	鳴門市大麻町檜字笠竜谷 23, 26 および檜池	鳴 門 市 教育委員会	〃
天 然 物	案内神社のハハソ	〃	板野郡吉野町柿原案内神社の境内	案 内 神 社	昭和 33. 7. 18
天 然 物	磐坂神社のハハソ	〃	三好郡池田町シンマチ 3959	磐 坂 神 社	昭和 33. 11. 25
天 然 物	大浜海岸の赤海亀およびその卵赤海亀産卵地大浜海岸	〃	海部郡日和佐町日和佐浦 同町日和佐浦 457 番地 光砂浜	日 和 佐 町 教育委員会	〃
天 然 物	高瀬の大杉	2 樹	美馬郡半田町字高瀬 1571 の 2	上 田 春 義	昭和 34. 6. 12
天 然 物	坂野の根上がり松	4 本	小松島市坂野町根上がり 6 の 1	小 松 島 市	〃
天 然 物	蒲生日の赤海亀産卵地	1 件	阿南市椿町蒲生田 4 の 6 の 2 寄州 73 アール	阿 南 市	昭和 34. 12. 15
天 然 物	鳥屋の大樟	1 樹	板野郡上板町瀬部字櫻山 576 の 1	鳥 羽 神 社	〃
天 然 物	太刀野の中央構造線	1 件	三好郡三野町大字太刀野字不動 1914 番地の 3	小 谷 義 信	〃
天 然 物	境目のイチョウ	1 樹	阿波郡市場町大字大影字境目	市 場 町	昭和 35. 9. 24

徳島県指定文化財(続)

種別	名 称	員数	所 在 地	所有者または 管 理 者	指定年月日
有形文化財					
天 然 記 念 物	尾開のクロガネモチ	1 樹	阿波郡市場町大字尾開字日吉 576	市 場 町 教 育 委 員 会	昭和 37. 1. 16
〃	神山町辰ノ宮の樟	3 樹	名西郡神山町下分字西寺 79 字佐八幡神社	豊 島 祥 司	〃
〃	焼山寺の藤の群生地	〃	〃 地中 225	笠 井 真 光	〃
〃	焼山寺山杉並木	〃	〃 地中 318 焼山寺	〃	〃
〃	大麻比古神社松並木		板野郡大麻町板東字広塚 13 番地字塚鼻 86 番地	大麻比古神社	昭和 37. 5. 11
〃	船窪のつつじ自然群生地		麻植郡山川町字奥の井 387	山 川 町	昭和 38. 6. 18
〃	ボウランの北限自生地		那賀郡鷺敷町大字和食字町 蛙子神社境内	吉 田 整	〃
〃	矢筈山の灯明杉		海部郡海南町大字樫小屋字上 樫小屋 89 の 57	海 南 町 教 育 委 員 会	昭和 39. 5. 1
〃	天神のイチョウ		名西郡石井町高川原神木 251 (天満神社境内)	石 井 町 教 育 委 員 会	〃
〃	平崎の三幹五葉の松	1 樹	三好郡西祖谷山村一字 263	平 崎 神 社	昭和 45. 8. 10
〃	吉良のエドヒガン	〃	美馬郡貞光町端山吉良	岸本 貴代志	昭和 46. 2. 23
無形文化財					
芸 能	西祖谷の神代踊り		三好郡西祖谷山村善徳	西 祖 谷 山 村 教 育 委 員 会	昭和 29. 1. 29
〃	阿波古式打		県内一円	阿波古式打毬 競技保存会	昭和 29. 8. 6
〃	寺野名の鉦踊り		三好郡山城町寺野	山 城 町 教 育 委 員 会	〃
〃	阿波の人形芝居		徳島県下一円	代 表 森 下 長 一	昭和 33. 8. 5
〃	人形浄瑠璃語り手 司竜 粟飯原亮一		名東郡神山町上分字川又 142	粟飯原 亮一	昭和 39. 5. 1
民俗資料	宇佐八幡神社のお御供		鳴門市撫養町斉田	宇佐八幡神社	昭和 30. 5. 6
〃	八幡神社宵宮の神事		三好郡三加茂町中庄	八 幡 神 社	〃
「工芸技 術」 保 持 者	天狗弁 近藤弁吉		徳島市国府町矢野	近 藤 弁 吉	昭和 37. 5. 11
工芸技術	阿波正藍しじら織		〃 和田字居内	長尾 藤太郎	昭和 38. 6. 18
〃	阿波太布製造技法		那賀郡木頭村大字南宇字コヲ チク	岡田 フチヨ	昭和 45. 1. 9
〃	手漉和紙製造の技法		麻植郡山川町字川東 136	藤 森 実	昭和 45. 5. 6

23. 公務員・選挙

1. 公務員

(1) 県職員数 (昭和45.4.15現在)

(単位 人)

部 局	総 数	吏 員	その他の職員
総 数	4 394	3 456	938
知 事 部 局	3 985	3 196	789
総 務 部	465	381	84
企 画 開 発 部	94	80	14
厚 生 部	1 194	900	294
商 工 労 働 部	274	251	23
農 林 水 産 部	1 067	952	115
土 木 部	324	576	248
出 納 課	67	56	11
企 業 局	160	81	79
教 育 委 員 会	183	127	56
選 挙 管 理 委 員 会 事 務 局	2	2	—
人 事 委 員 会 事 務 局	14	13	1
監 査 事 務 局	9	7	2
地 方 労 働 委 員 会 事 務 局	10	7	3
海 区 漁 業 調 整 委 員 会 事 務 局	5	5	—
議 会 事 務 局	26	18	8

資料 県人事課

(2) 県警察職員数 (昭和45.4.1現在)

(単位 人)

本部・署	総 数	警 察 官						普 通 職 員		
		計	警 視	警 部	警 部 補	巡 査 長	巡 査	計	吏 員	その 他 職 員
総 数	1 386	1 121	37	71	124	208	681	265	179	86
本 部 総 数	436	293	21	39	65	58	110	143	93	50
警 察 署 総 数	950	828	16	32	59	150	571	122	86	36

資料 警察本部警務課

(3) 市町村職員数 (昭和45.4.1現在)

(単位 人)

市 町 村	総 数	一 般 行 政 職 員	医 療 職 員	消 防 職 員	企 業 職 員	技 能 労 務 職 員	教 育 職 員	臨 時 職 員
総 数	9 628	4 818	550	250	1 164	2 044	638	164
徳 島 市	3 075	1 058	279	121	740	633	204	40
鳴 門 市	1 082	487	31	54	162	237	111	—
小 松 島 市	620	291	9	27	139	103	33	18
阿 南 市	558	338	7	34	19	128	27	5
勝 浦 町	122	72	20	—	—	29	1	—
上 勝 町	52	36	4	—	—	8	4	—
佐 那 河 内 村	46	32	2	—	1	11	—	—
石 井 町	163	89	1	—	3	41	24	5
神 山 町	166	109	1	—	1	49	6	—
那 賀 川 町	99	71	3	—	—	19	2	4
羽 ノ 浦 町	77	62	—	—	3	11	—	1
鷺 敷 町	43	29	1	—	—	12	—	1
相 那 賀 町	62	45	4	—	—	13	—	—
木 沢 村	82	44	12	—	—	19	7	—
木 頭 村	69	43	7	—	—	18	—	1
木 由 岐 町	38	20	—	—	—	12	—	6
日 和 佐 町	86	46	13	—	2	22	3	—
半 海 町	136	64	25	—	3	34	2	8
海 部 町	78	50	—	—	3	23	—	2
松 北 町	145	82	23	—	2	35	—	3
海 部 町	50	35	—	—	1	8	—	6
松 北 町	79	34	4	—	8	23	3	7
松 北 町	67	37	1	—	3	17	5	4
松 北 町	95	58	1	—	5	21	7	3
松 北 町	54	33	2	—	2	12	5	—
板 野 町	96	66	1	—	3	18	8	—
上 吉 土 市	90	65	1	—	2	13	9	—
吉 土 市	67	48	1	—	2	11	5	—
吉 土 市	64	42	1	—	2	11	5	3
吉 土 市	126	69	6	—	4	39	8	—
阿 波 町	125	93	1	—	6	13	6	6
阿 波 町	178	118	5	—	3	36	16	—
川 島 町	68	50	1	—	—	7	5	5
川 島 町	97	65	2	—	4	11	8	7
美 郷 村	41	31	—	—	—	5	4	1
木 脇 平 村	41	22	—	—	—	6	4	9
美 馬 町	182	93	3	—	7	54	17	8
美 半 町	80	52	2	—	2	10	11	3
半 光 町	159	74	40	—	—	32	11	2
半 光 町	72	50	3	—	2	10	7	—
一 穴 三 池 町	49	34	1	—	—	10	4	—
吹 野 町	131	85	4	—	5	29	8	—
三 好 町	118	60	17	—	2	35	4	—
三 池 町	66	46	1	—	2	12	5	—
三 池 町	202	98	3	14	13	50	20	4
山 井 城 川 町	95	65	2	—	—	21	7	—
三 加 茂 町	96	53	1	—	4	27	10	1
東 祖 谷 山村	112	76	—	—	3	25	7	1
西 祖 谷 山村	82	67	3	—	1	11	—	—
西 祖 谷 山村	47	31	1	—	—	10	5	—

資料 県地方税

2. 選挙

(1) 選挙人名簿登録者数 (昭和45.9.10現在)

(単位 人)

市 町 村	総 数	男	女
総 数	554 405	259 037	295 368
徳島市	157 869	73 821	84 048
鳴門市	43 255	20 036	23 219
小松島市	27 359	12 640	14 719
阿南市	40 848	19 292	21 556
勝浦町	5 886	2 815	3 071
上勝町	3 147	1 510	1 637
佐那河内村	2 872	1 311	1 561
石井町	15 331	7 217	8 114
神山川町	9 939	4 769	5 170
那賀川町	7 415	3 455	3 960
羽ノ浦町	5 317	2 501	2 816
鷺敷町	2 677	1 239	1 438
相生町	3 396	1 631	1 765
上那賀町	2 912	1 388	1 524
木沢村	1 252	632	620
木由頭村	2 104	1 074	1 030
日和佐町	3 661	1 654	2 007
日牟岐町	5 503	2 499	3 004
海部町	5 970	2 768	3 202
海部南町	5 453	2 524	2 929
海部町	2 708	1 241	1 467
安喰町	3 205	1 495	1 710
松茂町	5 849	2 992	2 857
北島町	8 593	4 038	4 555
藍住町	6 935	3 273	3 662
板上野町	8 869	4 076	4 793
上吉野町	8 230	3 923	4 307
土成町	6 164	2 898	3 266
土市町	6 091	2 890	3 201
阿波川町	8 989	4 142	4 847
阿波島町	9 287	4 377	4 910
川島町	16 265	7 474	8 791
山美川町	5 211	2 396	2 815
山美郷村	8 797	4 086	4 711
木屋平村	2 361	1 106	1 255
木脇美半町	2 610	1 265	1 345
馬田町	13 450	6 210	7 240
半光町	7 057	3 255	3 802
貞光町	6 193	2 907	3 286
一穴字	5 827	2 660	3 167
三三好村	2 992	1 426	1 566
三三好町	8 030	3 749	4 281
池田町	3 916	1 788	2 128
池田町	4 341	2 016	2 325
池田町	16 316	7 366	8 950
山城町	6 293	2 932	3 361
井川町	4 861	2 226	2 635
三加茂町	6 659	3 037	3 622
東西祖谷山村	3 528	1 727	1 801
東西祖谷山村	2 612	1 230	1 382

24. 司法·警察

1. 民事事件

(1) 1 民事事件 (昭和45年)

年 別	種 別	受 理			既 済			上 訴 を した も の	未 済	
		総 数	旧 受	新 受	総 数	判 決	決 定			そ の 他
昭和45年	本庁, 支部	(45) 5 355	(18) 2 083	(27) 3 272	(31) 3 011	325	226	2 460	...	(14) 2 344
	簡 易	(778) 4 356	(159) 379	(619) 3 977	(603) 3 856	152	71	3 633	78	(175) 500

注 ()内は調停件数で内数である。既済欄中, その他の欄には命令, 和解, 取り下げを含む。
資料 徳島地方裁判所

(2) 民事行政訴訟新受理件数 (昭和45年)

(単位 件)

年 別	種 別	総件数	民 事							行 政	上 告 受 理	
			件数	人 事	土 地	建 物	物 品	金 銭	証 券			そ の 他
昭和45年	本庁・支部	587	572	40	83	19	9	372	—	49	15	7
	簡 易	463	463	—	53	31	7	358	—	14	—	—

注・上告受理は, 総件数には含んでいない。 資料 徳島地方裁判所

(3) 登記(登録を含む)および

台帳事務事件総括表 (昭和45年)

(単位 件・個・円)

区 分	登 記 (登 録 を 含 む) 事 務										
	甲 号										
	不 動 産 登 記		商 業 ・ 法 人 等 ・ 登 記			そ の 他 の 登 記					
管内総数	件 数	個 数	登 録 税	件 数	登 録 税	件 数	個 数	登 録 税	件 数	個 数	登 録 税
	150 688	374 180 489 949 200	5 962	51 725 900	1 527	1 479	48 186 500				

区 分	登 記 (登 録 を 含 む) 事 務							台 帳 事 務			
	乙 号							甲 号		乙 号	
	謄 本	抄 本	地 図, 建 物 所 在 図 の 写	閱 覧	証 明 (印 鑑 証 明 を 含 む)	手 数 料	件 数	個 数	謄 本	閱 覧	手 数 料
管内総数	445 888	52 056	—	607 028	34 500	23 078 850	4 331	12 037	8 1799	15 780	

(4) 訟務事務受理処理表 (昭和45年度)

(単位 人)

年 度	本 訴		調 定		既 決 和 解		そ の 他		計		
	原 告	被 告	申 立 人	相 手 方	申 立 人	相 手 方	申 立 人	相 手 方	原 告 (申 立 人)	被 告 (相 手 方)	
45年度	受 理	8	36	—	—	35	—	11	5	54	41
	処 理	2	15	—	—	35	—	10	4	47	19

資料 徳島地方方法務局

(5) 人権受理件数表 (昭和45年)

(単位 件)

区 分	総 数	特 別 公 務 員 に 犯 罪	教 育 職 員 に 犯 罪	刑 務 職 員 に 犯 罪	税 務 職 員 に 犯 罪	そ の 他 の 公 務 員 に 犯 罪	人 身 売 買	売 件 春 も の	酷 使 虐 待	私 的 制 裁	人 対 身 の 自 由 に 犯 罪	村 八 分
特別事件 { 受理処理	13	1	—	—	—	—	—	—	—	—	1	—
一般事件 { 受理処理	7	1	—	—	—	—	—	—	—	1	—	—
特別事件 { 受理処理	315	—	—	—	1	3	—	—	52	—	2	—
一般事件 { 受理処理	283	—	—	—	1	3	—	48	—	—	2	—

区 分	差 別 待 遇	参 政 権 に 対 す る 侵 犯	名 誉 信 用 に 対 す る 侵 犯	集 団 自 由 表 現 に 対 す る 侵 犯	信 教 自 由 に 対 す る 侵 犯	教 育 権 に 対 す る 侵 犯	労 働 権 に 対 す る 侵 犯	住 居 の 安 全 に 対 す る 侵 犯	強 制 圧 迫	公 害	組 織 に 対 す る 多 数 の 侵 犯	そ の 他
特別事件 { 受理処理	6	—	—	—	—	—	—	—	—	3	—	—
一般事件 { 受理処理	5	—	—	—	—	—	—	—	—	—	—	—
特別事件 { 受理処理	—	—	26	—	1	—	6	136	75	—	1	12
一般事件 { 受理処理	—	—	23	—	—	—	4	115	74	—	1	12

資料 徳島地方方法務局

(6) 人権相談事件後 (昭和45年)

(単位 件)

区 分	総 数	家 事 事 件	民 事 事 件			刑 事 事 件	行 政 事 件	税 務 事 件	労 働 事 件	そ の 他
			不 動 産	損 害 賠 償	そ の 他					
件 数	(190) 4 995	1 727	1 137	577	1 031	47	227	109	59	81

() 数は交通事故による相談の内数である。 資料 徳島地方方法務局

2. 刑事事件

(1) 刑事訴訟件数 (昭和45年)

(単位 件・人) (イ) 地方裁判所

区 分	受 理 件 数			終 局					未 終 局 件 数
	総 数	旧 受	新 受	件 数	実 人 員	判 決		免 許, 公 訴 棄 却, そ の 他	
総 数	1 022	372	650	585	412	390	3		19
刑 法 犯 通 常	833	297	536	485	347	330	3	14	345
特 別 法 犯 通 常	189	75	114	100	65	60	—	5	92

資料 徳島地方裁判所(口) 簡易裁判所 (昭和45年)
(単位 件・人)

区 分	受 理 件 数			終 局					未 終 局 件 数
	総 数	旧 受	新 受	件 数	実 人 員	判 決		免 許, 公 訴 棄 却, そ の 他	
総 数	11 373	389	10 984	10 834	10 754	10 724	4		26
刑 法 犯 { 通 常 略 式	276	42	234	215	136	118	3	15	61
特 別 法 犯 { 通 常 略 式	3 000	204	2 796	2 735	2 735	2 733	—	2	265
交 通 即 決	41	10	31	20	19	9	1	9	21
交 通 即 決	8 054	133	7 921	7 862	7 862	7 862	—	—	192
交 通 即 決	2	—	2	2	2	2	—	—	—

資料 徳島地方裁判所

(2) 家事調停

(単位 件)

事 件	受					
	総 数	旧 受	新			
			総 数	書 面 に よ る 申 立	準 申 口 頭 に よ る 立	口 頭 に よ る 申 立
総 数	1 031	250	781	221	543	2
乙 類 事 件 の 総 数	189	76	113	46	63	—
夫婦の同居その他の夫婦間の協力扶助に関する処分(乙1)	—	—	—	—	—	—
財産の管理者の変更及び共有財産の分割に関する処分(乙2)	—	—	—	—	—	—
婚姻から生ずる費用の分担に関する処分(乙3)	5	1	4	—	4	—
子の監護者の指定その他子の監護に関する処分(乙4)	—	—	—	—	—	—
財産の分与に関する処分(乙5)	4	3	1	1	—	—
権利の承継者の指定(乙6)	1	—	1	1	—	—
離縁後に親権者となるべき者の指定(乙6の2)	—	—	—	—	—	—
親権者の指定又は変更(乙7)	37	6	31	10	21	—
扶養に関する処分(乙8)	41	15	26	11	15	—
推定相続人の廃除及びその取済(乙9)	2	—	2	—	2	—
遺産の分割に関する処分(乙10)	98	50	48	23	21	—
生活保護法第77号第2項の事件	1	1	—	—	—	—
破産法第68号の事件	—	—	—	—	—	—
民法の附則に掲げる事件	—	—	—	—	—	—
乙類を除く調停事件の総数	842	174	668	175	480	2
婚姻中の夫婦間の事件	445	79	366	94	264	2
婚姻外の男女間の事件	84	16	68	21	46	—
男女関係解消にもとづく慰籍料	18	2	16	6	10	—
親族間の紛争	171	41	130	20	109	—
家事審判法第23条に掲げる事項	49	16	33	14	18	—
離縁	17	5	12	4	8	—
その他	58	15	43	16	25	—

事 件 (昭和45年)

理				既								未 済	
受				総 数	調 停 成 立	調 停 不 成 立	取 下	第 三 条 の 審 判 を の	第 二 四 条 第 一 項 の の	移 送	調 停 を し な い も の		そ の 他
移 受 け 送 た も を の	訴 訟 か ら 調 停 に	審 判 か ら 調 停 に	そ の 他										
5	5	4	1	707	244	49	385	8	—	7	6	8	324
—	—	4	—	111	49	4	55	—	—	1	1	1	78
—	—	—	—	—	—	—	—	—	—	—	—	—	—
—	—	—	—	5	1	—	4	—	—	—	—	—	—
—	—	—	—	—	—	—	—	—	—	—	—	—	—
—	—	—	—	3	1	—	2	—	—	—	—	—	1
—	—	—	—	—	—	—	—	—	—	—	—	—	1
—	—	—	—	—	—	—	—	—	—	—	—	—	—
—	—	—	—	32	15	2	15	—	—	—	—	—	5
—	—	—	—	34	14	—	18	—	—	1	—	1	7
—	—	—	—	2	1	—	1	—	—	—	—	—	—
—	—	4	—	35	17	2	15	—	—	—	1	—	63
—	—	—	—	—	—	—	—	—	—	—	—	—	1
—	—	—	—	—	—	—	—	—	—	—	—	—	—
5	5	—	1	596	195	45	330	8	—	6	5	7	246
2	4	—	—	298	96	19	178	—	—	1	—	4	147
—	—	—	1	71	25	6	36	—	—	2	2	—	13
—	—	—	—	16	9	1	6	—	—	—	—	—	2
1	—	—	—	117	41	9	66	—	—	—	—	1	54
1	—	—	—	33	3	3	15	8	—	1	2	1	16
—	—	—	—	13	6	1	4	—	—	—	1	1	4
1	1	—	—	48	15	1	25	—	—	2	—	—	10

4. 少年事件

(1) 少年保護受理事件数、既済件数および未済件数（昭和45年）

(単位 件)

種 別	総 数	一般保護事件	道 路 交 通 保 護 事 件
総 数	7 532	2 216	5 316
受 理	1 058	365	693
既 済	6 474	1 851	4 623
未 済	827	356	471

資料 徳島家庭裁判所

(2) 保護観察事件の受理および処理人員（昭和45年度）

(単位 人)

事件の種別	受 理 人 員				既 済 人 員				年度末現在保護観察中の人員のうち特 殊な状態にあるもの				
	総 数	旧 受	新 受	移 送	総 数	保 護 観 察 終 了	移 送	年 度 末 現 在 保 護 観 察 中 の 人 員	法 第 33 条 第 4 項 の 停 止	所 在 入 管 令 による 身 柄 拘 束	所 在 入 管 令 による 身 柄 拘 束	そ の 他 の 法 令 による 身 柄 拘 束	
総 数	1 345	743	520	82	562	453	109	783	85	3	14	47	21
1 号 観 察	761	435	275	51	278	217	61	483	27	3	—	17	7
2 号 観 察	93	55	32	6	48	42	6	45	4	—	—	3	1
3 号 観 察	192	45	142	5	137	126	11	55	16	—	—	15	1
4 号 観 察	299	208	71	20	99	68	31	200	38	—	14	12	12
5 号 観 察	—	—	—	—	—	—	—	—	—	—	—	—	—
1号観察のうち道 交法違反のもの	142	48	90	4	38	31	7	104	—	—	—	—	—

注 1 「新受」の欄の年齢は、保護観察に付された日の年齢による。
 2 「所在不明」の欄の括弧内には犯罪者予防更生法第42条の2の規定により停止されている人員を再掲する。
 3 「1号観察のうち道交法違反のもの」の欄には、1号観察のうち道交法令違反に係る人員を再掲する。

資料 徳島保護観察所

5. 刑 務 所

(1) 所 在 人 員（昭和45.12.31現在）

(単位 人)

年 別	総 数			受 刑 者			刑 事 被 告 人			被 疑 者			労 役 留 置 者			乳 児		
	総 数	男	女	総 数	男	女	総 数	男	女	総 数	男	女	総 数	男	女	総 数	男	女
昭 和 4 5 年	583	582	1	507	507	—	75	74	1	—	—	—	1	1	—	—	—	—

(2) 罪 名 別 在 所 受 刑 者（昭和45.12.31現在）

(単位 人)

総 数	刑 法 犯											特 別 法 犯									
	総 数	窃 盗	強 盗	詐 欺	恐 喝	横 領	文 書 等 の 偽 造	贋 物	重 淫 姦	傷 害	殺 人	公 務 執 行 防 害	放 火	賭 博	そ の 他	総 数	暴 力 行 為 等 取 締 規 定	食 糧 管 理 法	物 価 統 制 令	選 挙 法	そ の 他
507	488	239	47	32	29	4	2	3	44	32	36	—	6	5	9	19	7	—	—	—	12

(3) 刑 期 別 在 所 受 刑 者（昭和45.12.31現在）

(単位 人)

総 数	懲 役										
	無 期	2 0 年 以 下	1 5 年 以 下	1 0 年 以 下	5 年 以 下	3 年 以 下	2 年 以 下	1 年 以 下	6 ヲ 月 以 下	3 ヲ 月 以 下	
507	—	1	—	82	102	115	117	82	5	3	

(4) 年 齢 別 受 刑 者（昭和45.12.31現在）

(単位 人)

総 数	1 8 歳 未 満	2 6 歳 未 満	3 0 歳 未 満	4 0 歳 未 満	5 0 歳 未 満	6 0 歳 未 満	7 0 歳 未 満	7 0 歳 以 上
507	—	87	110	235	43	29	3	—

(5) 教 育 別 ， 犯 罪 別 受 刑 者（昭和45.12.31現在）

(単位 人)

総 数	教 育 程 度				犯 罪 別			
	高 等	中 等	初 等	そ の 他	総 数	初 犯	再 犯	三 犯 以 上
507	6	77	353	71	507	83	127	297

資料 徳島刑務所

6. 警 察

(1) 年次別刑法犯発生・検挙状況(昭和39~45年)

(単位 件・人・%)

年 別	認 知 件 数	検 挙 件 数	検 挙 率	検 挙 人 員 数
昭 和 3 9 年	9 969	6 637	66.6	3 868
4 0	9 867	6 426	65.1	3 945
4 1	9 969	6 841	68.6	4 329
4 2	10 552	7 488	71.0	4 420
4 3	11 781	8 554	72.6	5 582
4 4	12 250	8 992	73.4	5 363
昭 和 4 5 年	13 205	9 196	69.6	6 039

(2) 犯 罪 発 生 検 挙 月 別 状 況 (昭和45年)

(単位 件)

月別発生・検挙	総 数	凶 悪 犯	粗 暴 犯	窃 盗 犯	知 能 犯	風 俗 犯	そ の 他 の 刑 法 犯
昭和45年							
総 数 { 認 知 検 挙	13 205 9 196	81 77	651 643	8 124 4 109	476 525	39 57	3 834 3 723
1 月 { 認 知 検 挙	766 484	4 4	33 30	474 193	24 28	3 1	228 228
2 月 { 認 知 検 挙	857 653	5 6	31 31	465 259	56 57	2 2	298 298
3 月 { 認 知 検 挙	1 172 733	9 6	72 74	679 246	37 37	8 8	367 362
4 月 { 認 知 検 挙	995 603	4 5	63 62	568 143	28 61	2 2	330 330
5 月 { 認 知 検 挙	1 662 1 394	8 8	54 51	1 198 932	21 25	4 4	377 374
6 月 { 認 知 検 挙	1 048 639	4 4	60 57	575 176	62 61	1 1	346 340
7 月 { 認 知 検 挙	814 481	9 9	51 53	493 150	31 41	2 2	228 226
8 月 { 認 知 検 挙	869 614	3 3	40 40	528 274	38 39	— —	260 258
9 月 { 認 知 検 挙	1 004 601	11 9	50 50	603 204	39 41	4 4	297 293
10 月 { 認 知 検 挙	1 223 851	13 13	31 31	801 430	34 33	2 2	342 342
11 月 { 認 知 検 挙	1 395 1 253	3 3	50 49	948 808	67 66	4 4	323 323
12 月 { 認 知 検 挙	1 400 890	8 7	116 115	792 294	39 36	7 6	438 432

資料 県警防犯課

(3) 年 齢 別 罪 種 別 検 挙 人 員 (昭和45年)

(単位 人)

罪 種	総 数	14	15	16	17	18	19	小	20	21	22	23	24	25	26	30	40	50	60	小
		歳	歳	歳	歳	歳	歳	計	歳	歳	歳	歳	歳	歳	歳	歳	歳	歳	歳	歳
総 数	2 327	192	174	113	163	111	102	855	131	143	96	83	44	44	242	380	185	69	55	1 472
殺 人	22	—	—	—	—	1	1	2	—	—	—	—	1	—	7	7	4	—	1	20
強 盗	7	—	—	—	—	2	—	2	1	1	—	—	—	—	2	1	—	—	—	5
放 火	8	—	—	—	—	2	—	2	1	—	—	—	—	—	1	1	2	—	1	6
強 姦	49	—	—	4	1	4	5	14	4	12	4	6	3	—	1	4	1	—	—	35
凶器準備集合	32	18	13	1	—	—	—	32	—	—	—	—	—	—	—	—	—	—	—	—
暴 行	202	11	14	9	13	10	7	64	10	16	7	12	9	2	31	29	11	7	4	138
傷 害	421	2	6	6	10	17	20	61	36	30	32	27	13	13	71	90	30	8	10	360
脅 迫	11	—	1	—	—	—	1	2	—	—	1	1	—	1	1	1	4	—	—	9
恐 喝	67	3	1	3	6	1	2	16	8	8	2	5	1	6	3	13	4	1	—	51
窃 盗	1 119	148	130	83	111	69	62	603	58	59	33	22	8	15	81	123	62	29	26	516
詐 欺	71	—	—	—	1	—	1	2	1	5	2	—	2	1	8	28	15	4	3	69
横 領	42	—	1	1	—	—	—	2	—	—	1	2	1	1	6	15	10	2	2	40
偽 造	18	—	—	—	—	—	—	—	—	—	1	1	—	—	1	5	5	4	1	18
瀆 職	25	—	—	—	—	—	—	—	—	—	—	—	—	—	—	10	11	4	—	25
背 任	5	—	—	—	—	—	—	—	—	—	—	—	—	—	—	2	2	1	—	5
賭 博	33	—	2	1	—	—	—	3	—	1	—	—	—	—	7	13	4	4	1	30
強制わいせつ	14	—	—	1	4	—	1	6	2	2	—	—	—	1	1	1	—	1	—	8
公然わいせつ物	4	—	—	—	—	—	—	—	—	—	1	—	—	—	1	2	—	—	—	4
過失致死傷	2	—	—	—	—	—	—	—	—	—	—	—	—	—	1	—	—	1	—	2
業務上過失致死傷	7	—	—	—	—	—	—	—	—	—	—	—	1	—	1	1	3	—	1	7
その他刑法犯	168	10	6	4	17	5	2	44	10	9	12	6	6	4	18	34	17	3	5	124

資料 県警防犯課

(4) 刑法犯署別発生検挙

(単位 件・人)

罪種	合計			徳島東			徳島西			鳴門			小松島			阿南			北	
	認	検	人	認	検	人	認	検	人	認	検	人	認	検	人	認	検	人	認	検
	知	挙	員	知	挙	員	知	挙	員	知	挙	員	知	挙	員	知	挙	員	知	挙
総数	13 205	9 196	6 039	4 925	3 049	1 975	1 267	891	560	1 093	621	357	923	764	542	1 061	792	541	698	474
殺人	22	21	22	7	7	7	3	3	3	1	1	1	1	1	1	—	—	—	—	—
強盗	6	7	7	2	3	2	—	1	1	1	1	2	—	—	—	1	—	—	—	—
放火	16	12	8	2	2	2	2	2	1	2	2	1	1	1	1	2	2	2	1	1
強姦	37	37	49	13	13	18	2	2	3	2	3	6	—	—	—	—	—	—	8	7
凶器準備集合	3	3	32	—	—	—	2	2	22	—	—	—	—	—	—	—	—	—	—	—
暴行	213	212	202	84	85	80	29	29	24	4	3	2	5	6	3	12	12	10	4	4
傷害	347	342	421	129	129	163	43	43	43	16	16	16	22	22	31	31	31	37	8	8
脅迫	18	17	11	5	5	3	—	—	—	1	1	1	—	—	—	3	3	1	—	—
恐喝	70	69	67	38	37	41	1	—	—	3	3	2	6	7	7	9	9	1	4	4
窃盗	8 124	4 109	1 119	3 175	1 340	328	801	378	108	813	347	76	458	250	58	603	334	113	472	240
詐欺	317	373	71	181	166	40	33	81	8	4	3	2	12	49	2	28	26	6	6	2
横領	79	81	42	43	50	25	5	5	3	4	4	4	3	4	2	1	1	—	14	8
偽造	34	28	18	16	14	11	4	4	—	3	3	3	1	1	1	—	—	—	—	—
瀆職	42	39	25	18	—	—	2	—	—	3	—	—	11	11	9	3	3	3	—	25
背任	4	4	5	3	3	2	—	—	—	—	—	—	—	—	—	—	—	—	—	—
賭博	4	4	33	1	1	3	—	—	—	—	—	—	1	1	8	—	—	—	—	—
強制わいせつ	19	19	14	5	5	4	—	—	—	—	—	—	—	—	—	1	1	1	3	3
公然わいせつ	16	13	4	7	7	4	—	—	—	2	—	—	—	—	—	—	—	—	—	—
贓物	18	21	18	4	7	3	—	—	—	—	—	1	—	9	8	2	3	4	2	—
業務上過失致死傷	5	5	7	2	2	2	—	—	—	—	—	—	—	—	—	—	—	—	—	—
その他の刑法犯	188	157	152	56	39	59	15	16	14	3	3	3	5	5	6	15	17	12	10	6
業過(交)	3 623	3 623	3 712	1 134	1 134	1 178	325	325	330	231	231	237	397	397	405	350	350	351	166	166

資料 県警防犯課 注 業務上過失致死傷には交通事故分は含まれていない。

状況………検挙地(昭和45年)

島	板野		石井		川島		市場		脇町		貞光		池田		鷺敷		牟岐										
	認	検	認	検	認	検	認	検	認	検	認	検	認	検	認	検	認	検									
	員	員	員	員	員	員	員	員	員	員	員	員	員	員	員	員	員	員									
285	407	321	254	277	216	153	610	441	245	239	181	158	204	169	127	280	209	157	711	640	461	71	63	36	439	365	188
—	—	—	—	—	—	—	1	1	1	1	1	—	—	—	—	2	1	1	6	6	7	—	—	—	—	—	—
—	—	—	—	—	—	—	1	1	1	—	—	—	—	—	—	—	—	—	—	—	—	—	—	—	1	1	1
1	—	—	—	—	—	—	—	—	4	—	—	—	—	—	—	—	—	—	2	2	—	—	—	—	—	—	—
9	1	1	1	—	—	—	4	4	5	2	2	2	—	—	—	1	1	1	4	4	4	—	—	—	—	—	—
—	—	—	—	—	—	—	—	—	—	—	—	—	—	—	—	1	1	10	—	—	—	—	—	—	—	—	—
4	3	3	4	6	6	4	15	14	13	3	3	8	2	2	2	14	12	20	19	19	19	—	—	—	13	14	9
10	17	15	18	4	4	5	17	17	24	6	5	5	3	3	3	14	9	11	28	30	41	1	1	4	8	9	10
—	2	1	1	2	2	1	1	2	2	—	—	—	—	—	—	1	—	—	2	2	1	—	—	—	1	1	1
1	—	—	—	2	3	7	—	—	—	1	1	—	—	—	—	1	—	—	5	5	8	—	—	—	—	—	—
74	209	124	44	137	82	15	392	239	51	109	58	28	97	63	29	164	110	37	340	283	87	51	46	17	303	215	54
2	—	2	1	6	1	1	22	16	4	—	—	—	9	8	—	1	1	1	13	4	2	—	—	—	2	14	2
2	—	—	—	1	1	1	4	3	2	—	1	—	—	—	—	1	1	1	2	2	1	—	—	—	1	1	1
—	1	1	2	2	—	—	4	3	1	—	—	—	1	1	—	—	—	—	2	1	—	—	—	—	—	—	—
13	—	—	—	—	—	—	—	—	—	—	—	—	—	—	—	—	—	—	5	—	—	—	—	—	—	—	—
—	1	1	3	—	—	—	—	—	—	—	—	—	—	—	—	—	—	—	—	—	—	—	—	—	—	—	—
—	—	—	—	—	—	—	—	—	—	—	—	—	—	—	—	—	—	—	2	2	22	—	—	—	—	—	—
1	2	2	1	1	1	—	—	—	—	2	2	2	2	2	2	—	—	—	2	2	2	1	1	1	—	—	—
—	1	—	—	—	—	—	—	—	—	—	—	—	—	—	—	—	—	—	6	6	—	—	—	—	—	—	—
—	—	—	—	—	—	—	2	1	1	2	—	—	—	—	—	6	—	—	1	1	—	—	—	—	—	—	—
1	4	5	5	2	2	2	19	12	11	3	2	3	2	2	1	1	—	—	25	23	11	6	3	2	22	22	22
167	165	165	173	114	114	117	128	128	129	106	106	109	88	88	90	72	72	72	248	248	255	11	11	11	88	88	88

資料 県警防犯課

(5) 刑法犯少年処理状況(昭和45年)
(単位 人)

年齢・学職別	総数	凶悪犯	粗暴犯	窃盗犯	知能犯	風俗犯	その他 刑法犯	
年齢別計	(62) 1 191	(1) 24	181	(58) 888	7	12	(3) 79	
10歳未満	(8) 83	1	—	(7) 60	1	1	(1) 20	
10歳	(6) 39	—	—	(6) 32	1	—	6	
11歳	36	—	1	32	—	—	3	
12歳	(5) 65	(1) 2	3	(4) 59	—	1	—	
13歳	(7) 113	1	2	(7) 102	1	1	6	
14歳	(10) 192	—	34	(10) 148	—	—	10	
15歳	(3) 174	—	35	(3) 130	1	2	6	
16歳	(7) 113	4	19	(6) 83	1	2	(1) 4	
17歳	(8) 163	1	29	(7) 111	1	4	(1) 17	
18歳	(4) 111	9	28	(4) 69	—	—	5	
19歳	(4) 102	6	30	(4) 62	1	1	2	
学職別計	(62) 1 191	(1) 24	181	(58) 888	7	12	(3) 79	
学生 生徒	小学生	(16) 166	(1) 3	3	(14) 143	2	1	(1) 14
	中学生	(22) 454	1	71	(22) 355	1	2	24
	高校生	(4) 188	1	34	(3) 129	2	6	(1) 16
	その他学生	16	—	1	15	—	—	—
一般少年	未就学	18	—	—	6	—	—	12
	有職	(9) 250	15	58	(9) 169	—	3	5
	無職	(11) 99	4	14	(10) 71	2	—	(1) 8

注 ()は女子で内数

(6) 成人および少年事件ならびに成人少年共犯事件(昭和45年)

(単位 件)

罪種	総数	成人事件						少年事件						成人少年 共犯事 件
		単独犯	1	2~3	4~5	6 以上	単独犯	1	2~3	4~5	6 以上			
総数	4 616	2 470	236	125	18	1	1 089	278	184	31	6	178		
殺人	21	18	1	—	—	—	2	—	—	—	—	—		
強盗	7	5	—	—	—	—	—	2	—	—	—	—		
放火	11	9	—	—	—	—	—	2	—	—	—	—		
強姦	37	21	4	—	—	—	5	1	—	1	—	5		
凶器準備集合	3	—	—	—	—	—	—	—	—	—	3	—		
暴行	212	136	9	4	1	—	43	5	5	2	2	5		
傷害	342	241	32	15	4	1	25	3	3	1	1	16		
脅迫	17	13	1	—	—	—	3	—	—	—	—	—		
恐喝	69	43	7	6	2	—	1	6	2	—	—	2		
窃盗	3 897	1 984	182	100	11	—	1 010	259	174	27	—	150		

25. 災害事故

1. 火 災 被 害

(1) 火 災 概 要 (昭和45年)
 単位 建物面積, 平方メートル
 林野面積, アール
 損害額, 千円

項 目	計	(1) 火 災 概 要 (昭和45年)											
		1月	2月	3月	4月	5月	6月	7月	8月	9月	10月	11月	12月
出火件数計	507	98	62	73	34	31	19	20	27	29	29	30	55
建物	307	55	36	38	18	18	15	13	16	21	18	19	40
林野	95	28	18	25	7	6	—	—	3	1	2	1	4
車両	33	—	3	3	2	4	4	1	4	3	4	4	1
船舶	4	—	—	1	—	—	—	—	—	—	1	2	—
航空機	—	—	—	—	—	—	—	—	—	—	—	—	—
その他	68	15	5	6	7	3	—	6	4	4	4	4	10
焼損棟数計	437	84	49	63	23	28	16	20	19	29	19	28	59
全焼	187	43	23	30	5	18	6	8	9	12	5	11	17
半焼	40	8	3	6	2	4	—	2	2	4	1	1	7
部分焼	210	33	23	27	16	6	10	10	8	13	13	16	35
建物焼損面積	22 192	6 646	1 464	2 705	430	2 191	755	428	1 397	1 062	592	1 319	2 203
林野焼損面積	13 649	6 155	3 464	2 151	1 541	170	—	—	6	—	6	15	141
死者	7	2	—	1	—	—	—	—	—	1	1	1	1
負傷者	94	21	4	14	4	4	7	13	4	6	2	8	7
り災世帯数計	257	60	24	38	12	18	6	3	9	16	12	14	45
全損	112	34	11	18	4	14	—	1	3	6	5	5	11
半損	28	7	2	4	—	1	—	—	2	4	—	1	7
小損	117	19	11	16	8	3	6	2	4	6	7	8	27
り災人員	973	227	94	156	54	62	27	7	27	68	41	54	156
損害額計	603 594	179 201	22 778	124 928	11 622	41 257	36 310	33 139	39 348	35 518	8 734	18 241	52 518
建築物	184 429	50 977	10 281	19 083	5 359	21 127	7 232	9 659	10 419	14 264	5 091	3 490	27 449
建物収容物	314 625	104 628	8 705	39 966	5 908	16 971	28 950	22 713	28 512	20 575	2 734	12 240	22 723
林野	94 259	22 442	3 305	64 934	336	1 528	—	—	104	—	20	90	1 500
車両	1 693	300	118	24	10	301	76	15	131	124	380	204	10
船舶	1 583	—	—	80	—	—	—	—	—	—	300	1 203	—
航空機	—	—	—	—	—	—	—	—	—	—	—	—	—
その他	7 005	854	369	841	9	1 330	52	752	184	555	209	1 014	836

(2) 年次別火災発生状況 (昭和43~45年)
 単位 建物面積, 平方メートル
 林野面積, アール
 損害額, 千円

年 次	出 火 件 数							焼損棟数	焼 損 面 積		死 者	負 傷 者	り 災 世 帯	損 害 額
	計	建 物	林 野	車 両	船 舶	航 空 機	そ の 他		建 物	林 野				
44	420	290	52	33	4	1	40	435	20 836	1 780	16	112	271	422 681
45	507	307	95	33	4	0	68	437	22 192	13 649	7	94	257	603 594

資料 地方課

(3) 年別原因別発生件数 (昭和41~45年)

(単位 件)

年 次	総 数	失 火 ()内弄火	不 明	不 可 抗 力			
				自 然	放 火	電 力	
昭和41年	355	281 (21)	24	—	(疑いも含む)	6	44
42	419	334 (37)	34	—	(//)	10	32
43	459	356 (21)	31	1	(//)	10	61
44	420	324 (42)	31	12	(//)	10	43
45	507	393 (39)	14	13	(//)	13	74

注: ()内の数字は内数である。
 資料 県地方課

(4) 出火原因別・月別発生件数 (昭和45年)

(単位 件)

発 火 源		計	1月	2月	3月	4月	5月	6月	7月	8月	9月	10月	11月	12月	
総	計	507	98	62	73	34	31	19	20	27	29	29	30	55	
合	計	74	12	6	5	4	4	6	10	6	4	6	3	8	
電 気 装 置	移動可能な電熱器	小計	22	4	3	3	1	1	3	2	—	1	1	—	3
	電気こんろ	4	—	1	—	—	—	2	—	—	—	—	1	—	—
	電気ストーブ・火ばち	1	—	—	—	—	—	—	—	—	—	—	—	—	1
	電気ふとん	4	3	—	1	—	—	—	—	—	—	—	—	—	—
	電気アイロン・こて	4	1	1	—	—	—	—	1	—	—	—	—	—	1
	電気ふとん	1	—	—	—	—	1	—	—	—	—	—	—	—	—
	投込湯沸器	1	—	1	—	—	—	—	—	—	—	—	—	—	—
	熔接器	6	—	—	1	1	—	1	1	—	1	—	—	—	1
	その他	1	—	—	1	—	—	—	—	—	—	—	—	—	—
	固定熱器	小計	1	1	—	—	—	—	—	—	—	—	—	—	—
パン焼き器	1	1	—	—	—	—	—	—	—	—	—	—	—	—	
発 熱 体	電気器械	小計	8	3	1	—	1	1	—	1	—	1	—	—	
	テレビ等	1	—	1	—	—	—	—	—	—	—	—	—	—	
	電気冷蔵庫	5	2	—	—	—	1	—	1	—	1	—	—	—	
	その他	1	—	—	—	1	—	—	—	—	—	—	—	—	
電 気 装 置	小計	9	1	—	1	1	—	—	4	1	—	1	—	—	
	配電用変圧器	3	—	—	—	—	—	—	3	—	—	—	—	—	
	モーター遮断器	3	1	—	1	1	—	—	—	—	—	—	—	—	
	油入り遮断器	2	—	—	—	—	—	—	1	—	—	1	—	—	
その他	1	—	—	—	—	—	—	—	—	1	—	—	—		

出火原因別

発火源		計	1月	2月	3月	4月	5月	6月	7月	8月	9月	10月	11月	12月
電気	小計	21	2	1	1	1	2	2	3	3	1	3	1	1
	送配線	1	-	-	-	-	-	-	1	-	-	-	-	-
	引込線	4	1	-	1	-	-	-	1	1	-	-	-	-
	屋内線	3	1	-	-	-	-	-	1	-	-	1	-	-
	コド配線	4	-	1	-	-	-	-	-	2	-	1	-	-
に	交通機関内配線	7	-	-	-	1	2	1	-	-	1	-	1	1
	配線接触部	2	-	-	-	-	-	1	-	-	-	1	-	-
	小計	5	1	1	-	-	-	-	1	-	-	-	1	1
	スイッチ	3	1	-	-	-	-	-	-	1	-	-	1	-
	安全器具	1	-	1	-	-	-	-	-	-	-	-	-	-
る	漏電	1	-	-	-	-	-	-	-	-	-	-	-	1
	易き部分	1	-	-	-	-	-	-	-	-	-	-	-	1
	高圧線の接触した木材	1	-	-	-	-	-	-	1	-	-	-	-	-
熱	小計	2	-	-	-	-	-	1	-	-	-	-	-	1
	管中の流動液体によるスパーク	1	-	-	-	-	-	-	-	-	-	-	-	1
	粉体摩擦によるスパーク	1	-	-	-	-	-	1	-	-	-	-	-	-
体	その他	4	-	-	-	-	-	-	-	-	1	1	-	2
	その他	4	-	-	-	-	-	-	-	-	1	1	-	2
合計		78	7	11	10	6	9	2	3	3	4	3	10	10
ガス油類を燃料とする道具装置	小計	5	-	-	3	-	1	-	-	1	-	-	-	-
	都市移動可能な道具	3	-	-	1	-	1	-	-	1	-	-	-	-
	乾燥器	1	-	-	1	-	-	-	-	-	-	-	-	-
	レンジ・湯沸し	1	-	-	1	-	-	-	-	-	-	-	-	-
	プロ移動可能な道具	19	3	-	2	3	3	2	2	-	1	-	-	3
ガス油類を燃料とする道具装置	プロ移動可能な道具	12	1	-	1	1	2	2	2	-	-	-	-	3
	風呂かまど, 可動かまど	1	-	-	-	-	-	-	-	-	1	-	-	-
	レンジ・湯沸し	1	1	-	-	-	-	-	-	-	-	-	-	-
	溶接機・切断機	5	1	-	1	2	1	-	-	-	-	-	-	-

月別発生件数(つづき)

発火源		計	1月	2月	3月	4月	5月	6月	7月	8月	9月	10月	11月	12月
都市用固定設備	小計	1	-	1	-	-	-	-	-	-	-	-	-	-
	その他	1	-	1	-	-	-	-	-	-	-	-	-	-
ガス油類を燃料とする道具教室	小計	3	1	1	-	-	1	-	-	-	-	-	-	-
	乾燥室	1	-	1	-	-	-	-	-	-	-	-	-	-
	営業用炉	1	1	-	-	-	-	-	-	-	-	-	-	-
	風呂かまど	1	-	-	-	-	1	-	-	-	-	-	-	-
油す能の道具と可	小計	32	2	6	5	2	1	-	-	2	2	1	6	5
	石油ストーブ	1	-	1	-	-	-	-	-	-	-	-	-	-
	石油ストーブ	15	2	5	3	1	-	-	-	-	-	-	-	4
	内燃機その他	13	-	-	1	1	1	-	-	2	2	1	4	1
油を固定設備とする道具	小計	5	1	-	-	-	1	-	-	-	-	-	2	1
	営業用炉	2	1	-	-	-	1	-	-	-	-	-	-	-
	その他	2	-	-	-	-	-	-	-	-	-	-	1	1
明り	小計	5	-	1	-	-	1	-	1	-	-	-	1	1
	ロソク	4	-	1	-	-	1	-	1	-	-	-	-	1
	灯	1	-	-	-	-	-	-	-	-	-	-	1	-
その他	小計	8	-	2	-	1	1	-	-	-	1	2	1	-
	その他	8	-	2	-	1	1	-	-	-	1	2	1	-
合計		62	12	9	8	5	3	3	2	2	2	4	4	8
まき・炭・石炭(コークス)を燃料とするもの	小計	15	3	4	4	1	-	1	-	-	1	-	-	1
	七厘	3	1	1	1	-	-	-	-	-	-	-	-	-
	火せんべい	1	1	-	-	-	-	-	-	-	-	-	-	-
	かたい	2	-	-	-	-	-	1	-	-	1	-	-	-
	ろ	1	-	1	-	-	-	-	-	-	-	-	-	-
小計	ろ	7	1	1	3	1	-	-	-	-	-	-	-	1
	ろ	1	-	1	-	-	-	-	-	-	-	-	-	-
小計	ろ	40	7	4	4	2	3	2	2	2	1	3	2	7
	営業用炉	1	-	-	-	-	1	-	-	-	-	-	-	-

出火原因別

発火源		計	1月	2月	3月	4月	5月	6月	7月	8月	9月	10月	11月	12月
まき・炭・石炭(コークス)を燃料とする器具教室	工業用炉	2	-	-	-	-	-	-	1	-	-	1	-	-
	作業用	13	4	2	2	1	1	-	-	-	-	1	-	2
	業務用	16	2	1	2	1	1	1	1	1	-	-	2	4
	その他	5	1	1	-	-	-	-	-	-	1	1	-	1
石炭燃焼装置の移置	小計	5	2	-	-	1	-	-	-	-	-	1	1	-
	乾燥機	2	2	-	-	-	-	-	-	-	-	-	-	-
	その他	2	-	-	-	1	-	-	-	-	-	1	-	-
石炭燃焼装置の固定	小計	1	-	-	-	1	-	-	-	-	-	-	-	-
	その他	1	-	-	-	1	-	-	-	-	-	-	-	-
その他	小計	1	-	1	-	-	-	-	-	-	-	-	-	-
	その他	1	-	1	-	-	-	-	-	-	-	-	-	-
合計		248	55	34	44	17	10	7	5	11	16	14	11	24
火種(それ自身発火しているもの)	裸火(器に入っていない)	78	26	10	12	3	4	-	1	5	3	2	2	10
	炭線燃焼	2	-	2	-	-	-	-	-	-	-	-	-	-
	たき火	7	-	-	1	-	-	-	1	4	-	1	-	-
	その他	64	22	8	10	3	4	-	-	1	3	1	2	10
たばことマッチ	小計	126	24	21	24	11	4	5	3	3	9	8	5	9
	たばこ	68	16	10	12	6	3	1	-	2	4	6	4	4
	マッチ	57	8	11	12	5	1	4	3	1	5	2	-	5
火の粉	小計	36	4	2	8	3	1	2	1	2	3	4	2	4
	固定炉	17	2	1	3	-	-	1	1	1	1	3	1	3
	たき火	16	2	1	5	3	1	-	-	1	1	1	1	-
	かまど	1	-	-	-	-	-	1	-	-	-	-	-	-
	その他	1	-	-	-	-	-	-	-	-	-	-	-	1

月別発生件数(つづき)

発火源		計	1月	2月	3月	4月	5月	6月	7月	8月	9月	10月	11月	12月
火種(それ自身発火しているもの)	小花	5	1	-	-	-	1	-	-	-	1	-	1	1
	小花	1	1	-	-	-	-	-	-	-	-	-	-	-
	小花	1	-	-	-	-	1	-	-	-	-	-	-	-
	小花	3	-	-	-	-	-	-	-	-	1	-	1	1
その他	小計	3	-	1	-	-	-	-	-	1	-	-	1	-
	その他	3	-	1	-	-	-	-	-	1	-	-	1	-
合計		12	4	1	2	-	-	-	-	2	-	-	-	3
高温	高温	5	2	1	-	-	-	-	-	1	-	-	-	1
	高温	3	1	1	-	-	-	-	-	-	-	-	-	1
	高温	2	1	-	-	-	-	-	-	1	-	-	-	-
固体	固体	5	1	-	2	-	-	-	-	1	-	-	-	1
	固体	2	-	-	-	-	-	-	-	1	-	-	-	1
	固体	1	1	-	-	-	-	-	-	-	-	-	-	-
	固体	2	-	-	2	-	-	-	-	-	-	-	-	-
高温	高温	2	1	-	-	-	-	-	-	-	-	-	-	1
	高温	1	-	-	-	-	-	-	-	-	-	-	-	1
合計		13	5	-	2	2	1	-	-	1	-	1	1	-
自然発火	自然発火	2	-	-	1	1	-	-	-	-	-	-	-	-
	自然発火	1	-	-	1	-	-	-	-	-	-	-	-	-
	自然発火	1	-	-	-	1	-	-	-	-	-	-	-	-
	自然発火	10	5	-	1	1	1	-	-	-	-	1	1	-
危険物品	危険物品	1	-	-	-	-	-	-	-	-	-	-	-	-
	危険物品	5	3	-	-	-	-	-	-	-	-	-	1	1
	危険物品	1	-	-	-	-	1	-	-	-	-	-	-	-
	危険物品	1	1	-	-	-	-	-	-	-	-	-	-	-
天災	天災	2	1	-	1	-	-	-	-	-	-	-	-	-
	天災	1	-	-	-	-	-	-	-	-	-	-	-	-
合計		4	2	-	-	-	-	-	-	1	-	-	1	-
天災	天災	4	2	-	-	-	-	-	-	1	-	-	1	-
	天災	3	1	-	-	-	-	-	-	1	-	-	1	-
合計		1	1	-	-	-	-	-	-	-	-	-	-	-
天災	天災	2	-	-	-	-	-	-	-	-	-	-	2	-
	天災	2	-	-	-	-	-	-	-	-	-	-	2	-
合計		2	-	-	-	-	-	-	-	-	-	-	2	-
不明		14	1	1	2	-	4	-	-	2	-	1	1	2

(5) 市町村別火災発生状況 (昭和45年)

市町村	発生件数							損害額	原因別経過による件数						被害					人口1万人当りの出火件数 45.3.31 伸率	火災一件当りの損害額				
	計	建物	林野	車両	船舶	航空機	その他		火災(火をこぼす)	放火(火をこぼす)	不明調査中	その他	棟数	世帯数	建物焼損面積	林野焼損面積	死者	負傷者							
																			火災(火をこぼす)			放火(火をこぼす)	不明調査中	その他	棟数
総数	507	307	95	33	4	-	68	603	594	39	13	3	19	433	437	257	22	192	13	649	7	94	6.2	1	191
徳島市	222	139	15	21	1	-	46	102	957	12	8	-	8	194	199	111	5	655	142	-	35	9.7	4	64	
鳴門市	58	29	14	3	-	-	12	37	389	5	3	-	1	49	31	22	9	937	171	1	8	9.4	6	45	
小松島市	28	20	4	-	2	-	2	69	300	5	1	-	2	20	33	24	1	706	41	-	15	6.7	2	47	
阿南市	56	22	22	3	1	-	8	26	220	4	1	-	1	50	35	15	1	360	1	683	1	6	9.2	2	468
勝浦町	6	5	1	-	-	-	-	4	850	-	-	-	-	6	8	2	2	253	10	-	-	6.9	8	808	
上勝町	-	-	-	-	-	-	-	-	-	-	-	-	-	-	-	-	-	-	-	-	-	-	-	-	-
佐那河内村	-	-	-	-	-	-	-	-	-	-	-	-	-	-	-	-	-	-	-	-	-	-	-	-	-
石神井町	7	5	1	1	-	-	-	36	240	2	-	-	1	4	13	5	1	765	2	-	2	3.2	5	177	
那賀川町	2	2	-	-	-	-	-	1	900	-	-	-	2	3	-	-	-	149	-	-	2	1.8	9	950	
那賀町	6	5	1	-	-	-	-	7	466	-	-	-	6	7	1	-	-	283	-	-	1	7.5	1	244	
那賀町	-	-	-	-	-	-	-	-	-	-	-	-	-	-	-	-	-	-	-	-	-	-	-	-	-
那賀町	-	-	-	-	-	-	-	-	-	-	-	-	-	-	-	-	-	-	-	-	-	-	-	-	-
木津村	2	1	1	-	-	-	-	3	850	-	-	-	2	6	3	-	-	229	610	-	-	10.5	1	925	
木岐村	-	-	-	-	-	-	-	-	-	-	-	-	-	-	-	-	-	-	-	-	-	-	-	-	-
由岐村	1	1	-	-	-	-	-	4	1	-	-	-	1	1	3	-	-	3	-	1	-	1.8	-	-	
日和佐町	5	3	2	-	-	-	-	5	810	-	-	-	5	5	2	-	-	292	30	-	-	6.5	-	4	
牟岐町	1	-	-	1	-	-	-	100	-	-	-	1	-	-	-	-	-	-	-	-	-	1.1	1	162	
海部町	-	-	-	-	-	-	-	-	-	-	-	-	-	-	-	-	-	-	-	-	-	-	-	-	-
安部町	1	-	1	-	-	-	-	50	-	-	-	-	1	-	-	-	-	-	30	-	-	1.2	-	50	
松島町	-	-	-	-	-	-	-	-	-	-	-	-	-	-	-	-	-	-	-	-	-	-	-	-	-
北島町	3	2	1	-	-	-	-	87	110	1	-	-	2	5	18	2	704	10	-	2	3.5	29	037		
藍住町	3	3	-	-	-	-	-	4	092	-	-	-	1	2	3	2	150	-	-	-	2.3	1	364		
藍住町	-	-	-	-	-	-	-	-	-	-	-	-	-	-	-	-	-	-	-	-	-	-	-	-	-
上吉土町	4	3	1	-	-	-	-	1	825	2	-	-	2	3	-	-	-	111	700	-	-	3.1	-	456	
野成町	3	2	1	-	-	-	-	61	301	2	-	-	1	3	1	-	-	180	600	-	2	2.6	20	434	
市場町	1	1	-	-	-	-	-	1	200	-	-	-	1	4	1	-	-	151	-	1	-	1.1	-	200	
阿波川町	2	2	-	-	-	-	-	5	600	-	-	-	2	3	1	-	-	444	-	4	-	2.3	2	800	
市場町	3	2	1	-	-	-	-	2	300	1	-	-	2	2	2	-	-	228	200	-	-	2.4	-	767	
阿波川町	4	3	1	-	-	-	-	3	010	-	-	1	1	2	3	3	157	20	-	2	1.7	-	753		
阿波川町	6	4	2	-	-	-	-	3	830	-	-	2	4	5	3	194	30	-	-	-	2.6	-	638		
山川町	8	6	2	-	-	-	-	30	831	-	-	1	7	6	5	715	1	380	-	3	6.3	3	854		
美郷村	-	-	-	-	-	-	-	-	-	-	-	-	-	-	-	-	-	-	-	-	-	-	-	-	-
美郷村	-	-	-	-	-	-	-	-	-	-	-	-	-	-	-	-	-	-	-	-	-	-	-	-	-
美郷村	13	10	3	-	-	-	-	41	800	-	-	-	13	13	11	1	693	1	002	2	5	6.5	3	215	
美郷村	2	2	-	-	-	-	-	2	700	-	-	1	1	3	2	144	-	-	144	-	-	-	-	-	-
美郷村	3	3	-	-	-	-	-	1	515	-	-	1	2	4	3	177	-	-	177	-	-	3.1	-	664	
貞光町	4	4	-	-	-	-	-	1	760	1	-	-	3	4	1	255	-	-	255	-	-	-	-	-	-
宇吹町	3	2	1	-	-	-	-	1	920	1	-	-	2	2	2	217	140	-	-	-	6.2	-	640		
吹野町	2	1	1	-	-	-	-	2	300	-	-	-	2	2	4	191	1	500	1	1	1.6	1	150		
三好町	3	2	1	-	-	-	-	3	500	-	-	-	3	2	2	88	2	500	-	1	5.2	1	167		
三好町	1	-	1	-	-	-	-	100	-	-	-	1	-	-	-	-	-	20	-	-	1.5	-	100		
池田町	25	13	9	3	-	-	-	6	529	2	-	-	23	14	5	198	2	670	-	1	10.2	-	261		
山城町	1	1	-	-	-	-	-	800	-	-	-	1	-	2	1	84	-	-	-	-	1.0	-	800		
川町	3	1	2	-	-	-	-	30	420	-	-	-	3	2	-	990	107	-	-	-	3.9	10	140		
加茂町	1	1	-	-	-	-	-	200	-	-	-	1	1	-	-	20	-	-	-	-	1.0	-	200		
東祖谷山村	2	2	-	-	-	-	-	6	000	-	-	-	2	3	2	231	-	-	3	-	3.5	3	000		
西祖谷山村	1	-	-	1	-	-	-	100	-	-	-	1	-	-	-	-	-	-	-	-	2.4	-	100		

資料 県地方課

2. 風水害, その他の被害

(1) 農作物被害状況

(単位 面積 ヘクタール, 量 トン)

品目	総数		気象被害									
			計		(うち)風水害		(うち)干害		(うち)冷害			
	被害面積	被害量	被害面積	被害量	被害面積	被害量	被害面積	被害量	被害面積	被害量		
水稲	84 700	22 900	17 500	5 270	17 400	5 210	-	-	-	-		
陸稲	281	47	218	43	115	17	103	26	-	-		
病害	計				計				計			
	(うち)いもち病		(うち)紋枯病		(うち)ニカメイチュウ		(うち)ウンカ					
	被害面積	被害量	被害面積	被害量	被害面積	被害量	被害面積	被害量	被害面積	被害量	被害面積	被害量
	48 900	15 300	21 200	9 760	16 200	4 390	18 300	2 340	11 400	1 030	5 420	1 230
	41	3	38	3	0	0	22	1	22	1	-	-
品目	総数		計		気象被害							
					(うち)風水害		(うち)凍霜害		(うち)湿害			
	被害面積	被害量	被害面積	被害量	被害面積	被害量	被害面積	被害量	被害面積	被害量	被害面積	被害料
小麦	(5 390)	4 930	2 420	3 890	1 530	3 560	-	-	794	286		
大麦(2条)	(2 040)	1 930	924	1 370	435	919	-	-	489	450		
裸麦	(16 600)	12 200	7 790	7 910	4 110	6 410	-	-	2 540	981		
	6 400											
病害	計				計				計			
	(うち)さび病		(うち)白渋病		(うち)赤かび病							
	被害面積	被害量	被害面積	被害量	被害面積	被害量	被害面積	被害量	被害面積	被害量	被害面積	被害量
	2 900	1 030	463	40	933	204	1 500	788	74	5		
	1 220	554	5	0	102	19	1 110	535	40	4		
	8 660	4 300	1 250	80	1 200	185	5 870	4 020	-	-		

資料 中国四国農政局徳島統計調査事務所

3. 労 務 災 害

(2) 公共土木施設被害額 (昭和43~45年度)

(単位 千円)

所管工種	昭和43年災害		昭和44年災害		昭和45年災害	
	件数	金額	件数	金額	件数	金額
県所管計	735	81 432	362	40 376	699	80 933
河川	167	20 635	86	10 827	223	28 362
海岸	—	—	2	297	2	256
砂防	17	1 917	11	1 279	59	6 894
道路	538	57 609	259	27 496	408	44 575
橋梁	1	144	1	80	4	474
港湾	11	982	2	248	1	148
漁港	1	145	1	149	2	224
建設省所管計	398	775 592	118	286 300	792	1 839 208
河川	221	311 051	40	84 184	438	1 130 926
海岸	10	288 323	6	116 460	16	164 377
砂防	15	14 137	5	20 000	52	107 835
道路	147	149 928	67	65 656	278	375 599
橋梁	5	12 153	—	—	8	60 471
運輸省所管計	17	146 803	—	—	16	97 006
港湾	8	87 957	—	—	7	69 701
海岸	9	58 846	—	—	9	27 305

資料 監理課

(3) 災害建築物 (昭和45年)

(単位 面積 平方メートル)

面積・戸数	総計			火災			風水災			震災・その他		
	合計	全半焼 全流失	半焼半壊 半流失	小計	全焼	半焼	小計	全壊 全流失	半壊 半流失	小計	全壊 全流失	半壊 半流失
床面積	(2 614)	(2 080)	(534)	(2 614)	(2 080)	(534)	—	—	—	—	—	—
住宅の戸数	8 081	5 932	2 149	6 284	5 429	855	1 797	503	1 294	—	—	—
	(2)	(2)	(2)	(2)	(2)	(2)	18	5	13	—	—	—
	66	41	75	48	36	12	—	—	—	—	—	—

資料 建設省建築統計年報
注：()書は木造以外の建築物

(1) 産業別・規模別労働災害発生状況 (昭和45年)

(単位 人)

産 業	死 傷 計	死 亡					休 業 8 日 以 上				
		計	労働者 9 以 下	労働者 10~ 49人	労働者 50~ 99人	労働者 100人 以 上	計	労働者 9 以 下	労働者 10~ 49人	労働者 50~ 99人	労働者 100人 以 上
総 数	3 220	46	15	20	8	3	3 174	890	1 507	264	513
製 造 工 業	1 103	11	2	5	3	1	1 092	247	436	140	269
木材製品製造工業 (家具装備,製造工 業を含む)	500	2	—	1	1	—	498	166	229	56	47
化学工業(パルプ,紙 製造業を含む)	114	1	—	—	—	1	113	—	8	15	90
金 属 工 業	104	—	—	—	—	—	104	21	38	13	32
一般機械器具製造工業	75	—	—	—	—	—	75	9	24	14	28
電気機械器具製造工業	5	—	—	—	—	—	5	—	1	1	3
輸送用機械器具製造工業	55	1	—	1	—	—	54	10	34	10	—
土 石 採 取 業	59	4	—	4	—	—	55	18	26	4	7
建 設 業	1 057	14	4	7	3	—	1 043	221	724	68	30
運 輸 交 通 業	211	3	—	3	—	—	208	29	99	23	57
道路貨物運送業	173	3	—	3	—	—	170	27	96	21	26
道路旅客運送業ほか	38	—	—	—	—	—	38	2	3	2	31
貨 物 取 扱 業	157	3	2	—	—	1	154	8	17	9	120
陸上貨物取扱業	86	—	—	—	—	—	86	1	9	5	71
港湾荷役業	71	3	2	—	—	1	68	7	8	4	49
林 業	346	5	5	—	—	—	341	245	94	2	1
漁 業	91	—	—	—	—	—	91	78	13	—	—
そ の 他 の 事 業	196	6	2	1	2	1	190	44	98	18	30

注：鉱業を除く。

(2) 業種別・男女別・年少者別災害発生状況 (昭和45年)

業 種	計		男		女		年 少 者	
	死 亡	休業8日以上	死 亡	休業8日以上	死 亡	休業8日以上	死 亡	休業8日以上
総 数	46	3 174	44	2 654	2	475	—	45
製 造 工 業	11	1 092	11	816	0	246	—	30
土石採取業	4	55	4	52	—	3	—	—
建 設 業	14	1 043	12	891	2	144	—	8
運 輸 事 業	3	208	3	199	—	4	—	5
貨物取扱業	3	154	3	149	—	5	—	—
林 業	5	341	5	317	—	24	—	—
漁 業	0	91	—	87	—	4	—	—
その他事業	6	190	6	143	—	45	—	2

資料 労働基準局

4. 消 防

(1) 消 防 職 員 (昭和45. 4. 1現在)

(単位 人)

市町村	合計 (B)+(C) (A)	消 防 総 監	消 防 司 監	消 防 正 監	消 防 監	消 防 司 令 長	消 防 司 令	消 防 司 令 補	消 防 士 長	消 防 副 士 長	消 防 士	小 計 (B)	その 職 員 (C)
計	268 (15)	-	-	-	1	7 (3)	8	31	42	19	154	262 (3)	6 (12)
市 計	238 (2)	-	-	-	1	6 (2)	7	26	40	17	136	233 (2)	5
徳島市	124	-	-	-	1	4	2	14	25	7	70	123	1
鳴門市	54 (1)	-	-	-	-	1 (1)	2	6	9	6	27	51 (1)	3
阿南市	33 (1)	-	-	-	-	1 (1)	1	3	4	-	24	32 (1)	1
小松島市	27	-	-	-	-	1	2	3	2	4	15	27	-
消防本部・署 設置市町村	30 (13)	-	-	-	-	1 (1)	1	5	2	2	18	29 (1)	1 (12)
美馬西部 消防組合	16 (12)	-	-	-	-	1	-	3	-	2	9	15	1 (12)
池田町	14 (1)	-	-	-	-	1 (1)	1	2	2	-	9	14 (1)	-

注：()は兼任者で外数である。

(2) 消防本部・署の現有機械器具状況 (昭和45. 4. 1現在)

市町村	普通消防ポンプ自動車				水ポンプ 付自動車	三ポン 輪自動車	手引動力 ポンプ	小型動力 ポンプ	はしご付消防ポンプ自動車			屈折はしご 付自動車	化学 自動車	救急 自動車	無線 自動車	消 防 艇	積 載 ポ ン プ	その 他 の 消 防 車	化 備 蓄 火 量 剤
	A ₁	A ₂	B ₁	B ₂					18	24	30								
	級	級	級	級					m	m	m								
計	1	16	-	-	(1) 7	(1) 24	-	6	1	-	-	1	1	7	2	-	-	3	4.21
市 計	1	12	-	-	(1) 6	(1) 19	-	4	1	-	-	1	1	7	2	-	-	3	4.11
徳島市	-	6	-	-	(1) 3	(1) 9	-	-	1	-	-	-	1	3	-	-	-	3	2.93
鳴門市	-	4	-	-	1	5	-	3	-	-	-	1	-	2	1	-	-	-	0.48
阿南市	-	2	-	-	1	3	-	-	-	-	-	-	-	1	1	-	-	-	0.30
小松島市	1	-	-	-	1	2	-	1	-	-	-	-	-	1	-	-	-	-	0.40
消防本部・署 設置市町村	-	4	-	-	1	5	-	2	-	-	-	-	-	-	-	-	-	-	0.1
美馬西部 消防組合	-	3	-	-	-	3	-	2	-	-	-	-	-	-	-	-	-	-	-
池田町	-	1	-	-	1	2	-	-	-	-	-	-	-	-	-	-	-	-	0.1

資料 県地方課

注：()は購入後15年以上経過したもの，または使用困難な物で内数である。

(3) 消 防 団 員 (昭和45. 4. 1現在)

(単位 人)

市町村	計	非		常		備		
		団 長	副 団 長	分 団 長	副 分 団 長	部 長	班 長	団 員
総 数	(39) 16 130	48	152	565	626	574 (2)	2 089	(37) 12 076
徳島市	1 166	1	3	19	38	129	191	785
鳴門市	1 347	1	8	55	64	4	235	980
小松島市	518	1	3	26	26	52	44	366
阿南市	1 259	1	4	12	12	28	72	1 130
勝浦町	240	1	3	10	10	-	15	201
上勝町	400	1	2	10	10	31	75	271
佐那河内村	198	1	2	11	11	11	39	123
石井町	637	1	4	5	5	41	82	499
神山町	720	1	2	8	9	45	78	577
那賀川町	338	1	6	21	21	21	63	205
ノ浦町	112	1	4	6	7	-	26	68
鷺敷町	125	1	3	5	-	4	11	101
相生町	284	1	2	7	7	11	32	224
上那賀町	240	1	3	9	9	1	31	186
木沢村	120	1	2	4	-	-	9	104
木頭岐町	167	1	1	8	8	2	25	122
由岐町	178	1	3	9	9	-	18	138
日和佐町	140	1	3	8	8	-	16	194
牟岐町	(39) 207	1	3	8	8	2 (2)	22 (37)	102
海部町	263	1	9	12	12	-	32	197
海穴町	129	1	2	6	6	6	14	94
喰茂町	159	1	1	5	5	6	16	125
松島町	235	1	4	10	10	-	30	180
北島町	164	1	4	6	6	6	24	117
藍住町	253	1	2	17	18	-	64	151
野板町	301	1	3	19	19	20	54	185
上野町	124	1	3	6	6	-	18	90
吉野町	261	1	3	17	17	17	64	142
土成町	290	1	4	19	19	19	76	152
市場町	327	1	3	18	18	-	54	233
阿波町	375	1	3	24	48	-	68	231
鴨島町	447	1	2	5	5	-	29	405
川島町	168	1	2	11	11	11	22	110
山川町	325	1	2	8	8	13	21	272
美郷村	150	1	2	7	7	-	12	121
木屋平村	150	1	2	4	7	-	19	117
美馬半馬田町	369	1	2	25	25	-	59	257
美馬西部消防組合	322	1	6	20	20	-	31	244
貞光町	100	1	2	5	5	5	6	76
一穴町	315	1	3	5	9	-	15	282
吹野町	200	1	3	12	12	13	47	112
三好町	325	1	3	8	7	16	19	271
池田町	645	1	4	15	21	5	53	546
山城町	341	1	4	13	24	25	57	217
井川町	240	1	4	7	7	15	17	189
三加茂町	371	1	5	6	6	6	26	321
東祖谷山村	175	1	2	8	-	9	36	119
西祖谷山村	210	1	2	6	6	-	22	173

資料 県地方課

注：()は婦人で内数

5. 交 通 事 故

(1) 月別交通事故発生状況 (昭和45年)

(単位 件・人)

年 月	発 生	死 者	傷 者	物 損
総 数	7 357	152	9 220	6 058
1 月	505	15	679	544
2	476	15	589	418
3	578	13	715	625
4	587	13	729	483
5	647	11	793	455
6	605	6	757	443
7	609	14	727	430
8	664	13	875	561
9	621	14	747	420
10	660	11	824	498
11	673	13	872	529
12	732	14	913	652

(2) 各署別交通法令違反検挙および交通事故発生状況 (昭和45年)

(単位 件・人)

年 次 署 別	交通法令違反検挙件数			交 通 事 故 発 生 件 数			
	検 挙	送 致	少年送致	発 生	死 者	傷 者	物 損
総 数	23 982	—	—	7 357	152	9 220	6 058
徳 島 東	7 890	—	—	2 576	24	3 174	2 041
徳 島 西	1 465	—	—	854	12	1 084	947
鳴 門	1 267	—	—	447	10	587	392
小 松 島	1 811	—	—	500	13	642	393
北 島	721	—	—	406	12	499	371
板 野	584	—	—	335	7	416	196
石 井	797	—	—	198	4	247	147
川 島	1 151	—	—	269	15	362	223
市 場	305	—	—	232	4	293	88
脇 町	675	—	—	228	9	288	138
貞 光	666	—	—	141	2	168	108
池 田	889	—	—	426	17	551	378
阿 南	1 282	—	—	554	15	667	503
鷺 敷	140	—	—	62	5	85	46
牟 岐	549	—	—	129	3	157	87
本 部	3 790	—	—	—	—	—	—

資料 県警察本部

(3) 交通事故による死傷者の年齢 (昭和45年)

(単位 人)

年 齢 別	人 数	構 成 率 (%)
総 計	9 372	100.0
1 ~ 15 歳	1 044	11.1
16 ~ 19	1 319	14.1
20 ~ 29	2 533	27.1
30 ~ 39	1 639	17.5
40 ~ 49	1 287	13.7
50 ~ 59	750	8.0
60 歳 以 上	800	8.5

(4) 当事者別・交通事故発生状況 (昭和45年)

(単位 人)

車 種	第 1 当 事 者			第 2 当 事 者			
	発 生	死 者	傷 者	発 生	死 者	傷 者	
総 数	7 357	152	9 220	7 357	152	9 220	
乗 用 車	バ ス	164	7	218	45	—	108
	マ イ ク ロ	22	—	39	11	—	14
	普 通 軽 四	1 984	37	2 611	985	2	1 543
貨 物 車	特 大 型	145	4	205	44	6	54
	大 普 通	166	9	201	61	3	87
	三 輪 輪 四	1 704	43	2 185	621	4	923
	軽 三 輪 輪 三	151	4	177	34	1	40
二 輪 車	特 大 型	848	13	1 025	456	4	634
	普 通 輪 四	10	—	10	7	—	9
	原 二 輪 車	84	3	105	61	2	76
特 殊 車	自 軽 原 二 輪 車	95	—	126	83	2	92
	原 二 輪 車	816	10	946	1 064	10	1 177
そ の 他 の 車 両	原 一 輪 車	301	3	336	457	7	481
	大 型 農 耕 用	6	2	9	1	—	1
	小 型 農 耕 用	1	—	1	—	—	—
歩 行 者	農 耕 用	1	—	1	2	—	3
	列 車	—	—	—	20	9	15
歩 行 者	自 転 車	123	2	131	1 060	21	1 126
	軽 車 両	6	—	6	25	1	31
歩 行 者	明 独	99	4	97	1 259	32	1 334
	独	51	1	52	—	—	—
歩 行 者	—	—	—	664	47	881	

資料 県警察本部

(5) 市町村別交通事故発生状況 (昭和45年)

(単位 件)

市町村	発 生	死 者	傷 者
総 数	7 357	152	9 220
徳島市	3 538	41	4 390
鳴門市	488	14	630
小松島市	470	7	593
阿南市	432	13	523
勝浦町	12	1	12
上勝町	25	5	44
佐那河内村	6	—	7
石井町	173	4	211
神山町	25	—	36
那賀川町	42	1	49
那羽ノ浦町	79	1	94
鷲敷町	20	—	29
相賀町	15	1	17
上那賀町	13	1	28
木沢村	4	2	2
木頭村	10	1	9
由岐町	8	—	10
日和佐町	37	1	44
牟岐町	37	1	47
海部町	30	1	33
海部町	5	—	5
安喰町	12	—	18
松茂島町	91	2	108
北島町	136	1	176
藍住町	155	3	195
板上野町	85	—	98
上野町	51	3	71
吉野町	65	1	81
土成町	68	3	81
市場町	61	—	74
阿波町	102	1	137
川島町	161	8	212
山島町	27	1	40
山川町	74	6	102
美郷村	6	—	7
木屋平村	4	1	12
脇美町	163	5	206
美馬町	41	1	43
半馬町	45	1	55
貞光町	49	—	60
一穴村	6	—	11
三吹野町	60	3	69
三好町	24	1	31
三好町	39	1	40
池田町	198	7	267
山城町	64	2	100
井川町	62	2	67
三加茂町	18	1	22
東祖谷山村	14	1	16
西祖谷山村	7	2	8

○ 附 録

歴代の知事

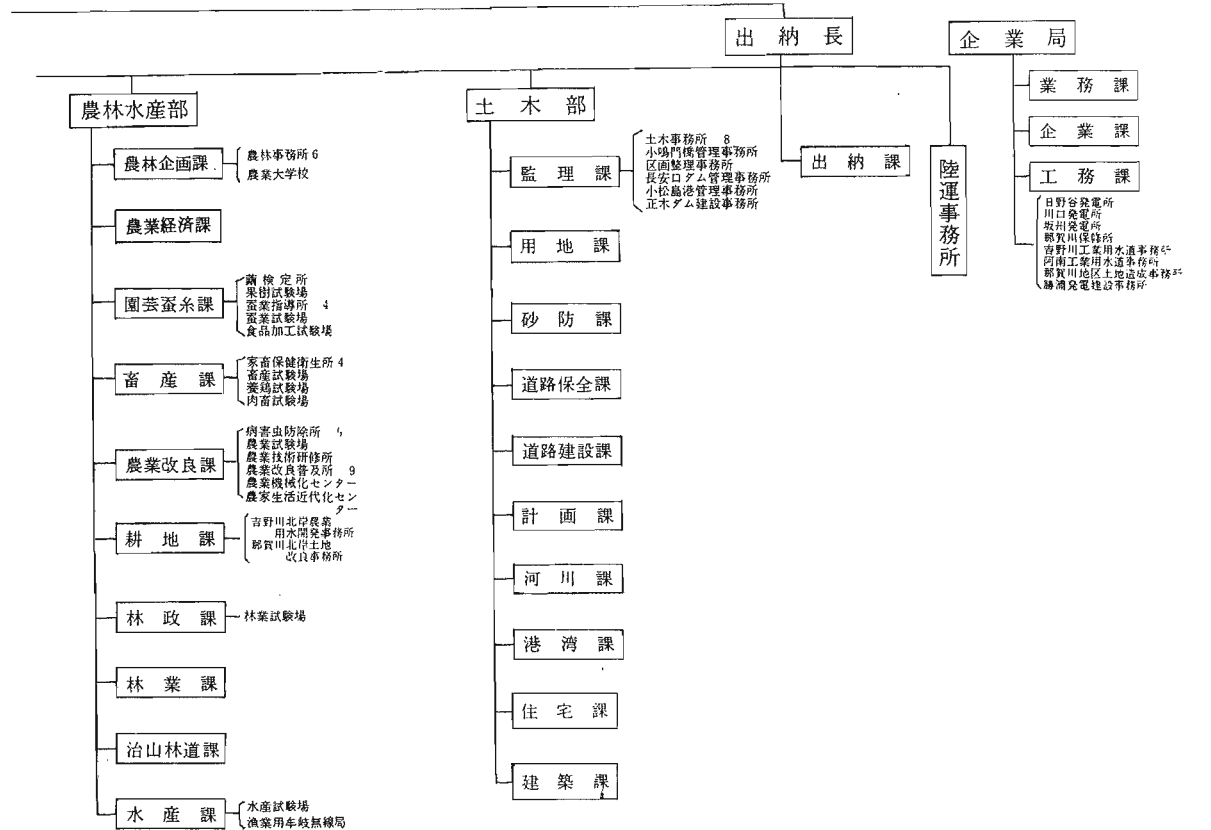
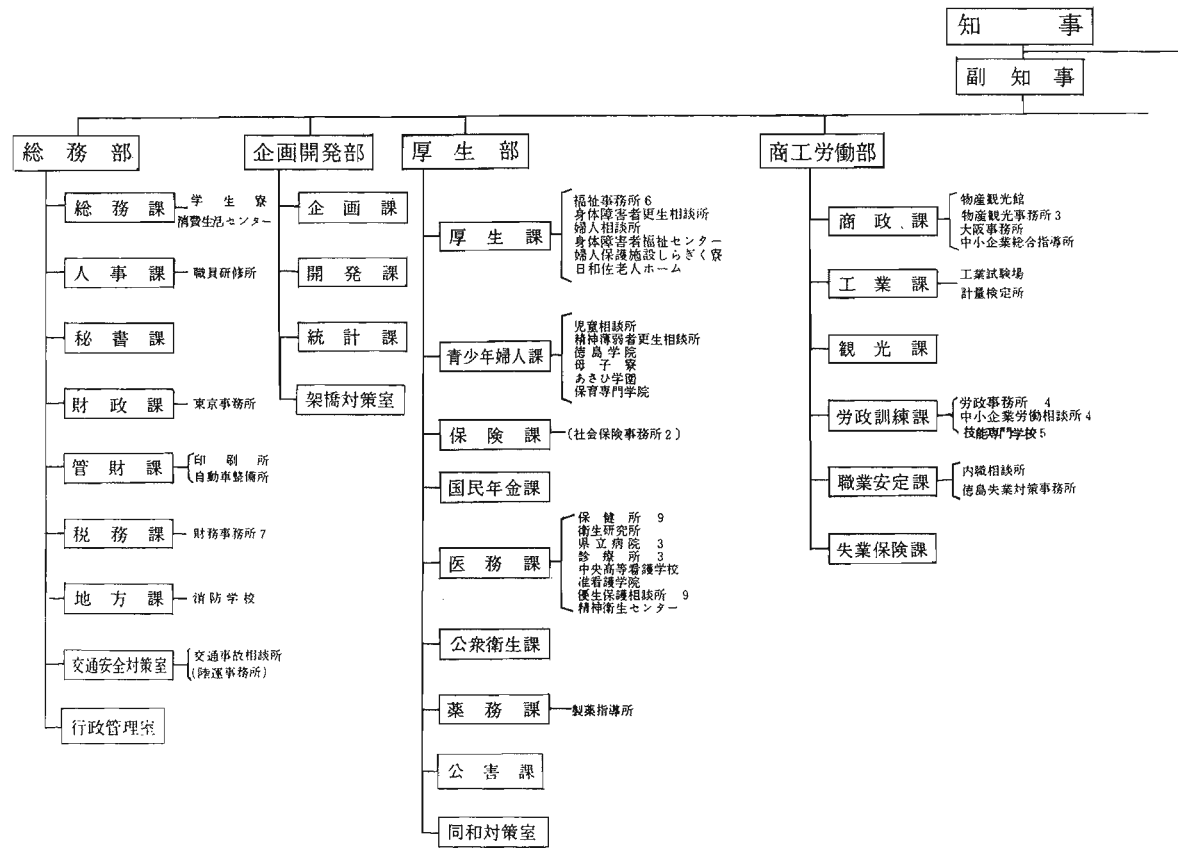
代順	氏名	就任年月	代順	氏名	就任年月
1	井上高格	明治 4. 8	29	小幡豊治	大正 13. 6
2	林茂平	6. 2	30	大野緑一郎	15. 9
3	久保断三	6. 10	31	三辺長治	昭和 2. 5
4	古賀貞雄	7. 11	32	山下謙一	3. 5
5	富岡敬明	8. 8	33	土居道次	4. 7
6	小池国武	9. 8	34	落合慶四郎	6. 12
7	北垣国道	12. 7	35	金森太郎	8. 6
8	北垣国道	13. 3	36	戸塚九一郎	9. 10
9	酒井明	13. 12	37	清水良策	11. 6
10	酒井明	19. 7	38	荒木義夫	14. 9
11	桜井勉	22. 12	39	中村四郎	15. 12
12	岡義臣	24. 7	40	辻山治平	16. 5
13	村上義雄	26. 3	41	野田清武	17. 10
14	山県伊三郎	29. 8	42	岡田包義	20. 6
15	李家裕二	32. 2	43	佐藤勝也(知事代理)	22. 2
16	有田義資	33. 4	44	床次徳二	22. 2
17	小倉久	33. 10	45	佐藤勝也	22. 3
18	亀井英三郎	35. 2	46	阿部五郎	22. 4
19	床次竹三郎	37. 1	47	浜島敏雄(知事職務代理)	26. 4
20	岩男三郎	38. 12	48	阿部邦一	26. 5
21	谷口留五郎	39. 7	49	原菊太郎	30. 4
22	渡辺勝三郎	41. 7	50	原菊太郎	34. 4
23	秦豊助	大正 3. 4	51	原菊太郎	38. 4
24	亀山理平太	4. 1	52	武市一夫(知事職務代理)	40. 9
25	末松借一郎	4. 3	53	本庄幸人(知事職務代理)	40. 10
26	三宅源之助	6. 9	54	武市恭信	40. 10
27	大津麟平	8. 4	55	武市恭信	44. 10
28	川越壮介	10. 5			

歴代の県議会議長

代順	氏名	就任年月	代順	氏名	就任年月
1	吉田次郎	明治 13. 5	29	西田隆喜	昭和 2. 10
2	吉田次郎	14. 2	30	坂本政五郎	6. 10
3	高井幸雄	15. 4	31	山田庄市	8. 12
4	高井幸雄	15. 7	32	岸野牧夫	12. 12
5	阿部与人	16. 2	33	岸野牧夫	14. 10
6	阿部与人	17. 4	34	庄野祐吉	18. 11
7	稚野伝次郎	18. 12	35	原田量之	20. 12
8	稚野伝次郎	19. 12	36	谷伊七郎	21. 9
9	稚野伝次郎	20. 12	37	宮田美信	22. 5
10	大串龍太郎	23. 3	38	栗田善吉	25. 3
11	大串龍太郎	24. 1	39	川真田郁夫	26. 5
12	大串龍太郎	26. 2	40	川真田郁夫	27. 5
13	大串龍太郎	30. 3	41	森口幸夫	28. 6
14	小笠原鶴太郎	30. 11	42	森口幸夫	29. 7
15	小笠原鶴太郎	31. 3	43	岡本正一郎	30. 5
16	小笠原鶴太郎	32. 10	44	岡本正一郎	31. 7
17	小笠原鶴太郎	36. 10	45	森本鉄三	32. 7
18	森苞樹	40. 11	46	久次米健太郎	32. 12
19	森苞樹	44. 10	47	内藤茂右衛門	34. 5
20	原田佐之治	大正 2. 11	48	伊東董	36. 4
21	原田佐之治	4. 10	49	唐渡昌二	38. 5
22	岡順次	7. 12	50	原田武夫	40. 3
23	岡順次	8. 10	51	阿部豊	42. 5
24	吉川綾吉	9. 6	52	七条広文	44. 3
25	宇山久太郎	12. 5			
26	吉川綾吉	12. 9			
27	大滝半三郎	12. 10			
28	吉川綾吉	12. 11			

徳島県行政

機構図 (昭和46.4.1現在)



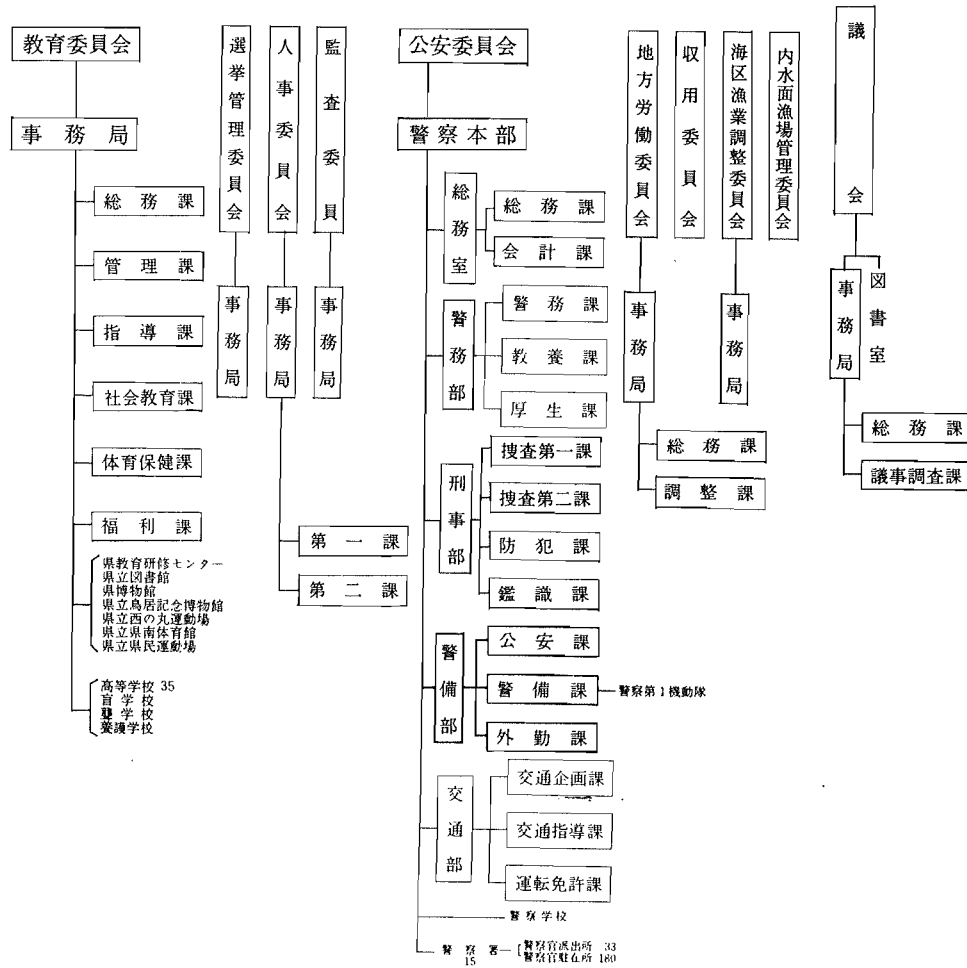
度量衡換算表

(1) メートル法基準

メートル法	尺貫法換算	ヤードポンド法換算	メートル法	尺貫法換算	ヤードポンド法換算
度			衡		
ミリメートル	3.30000 厘	0.039370 インチ	デシリットル	0.55435 合	{ 0.0129975 英ガロン 0.0264178 米ガロン
センチメートル	3.30000 分	0.393700 インチ	リットル	0.55435 升	{ 0.219975 英ガロン 0.264178 米ガロン
デシメートル	3.30000 寸	3.937000 インチ	キロリットル	55.435 石	35.31467 立方フィート
メートル	{ 3.3000 尺 0.5500 間	{ 3.280840 フィート 1.093613 ヤード	立方メートル		1.307943 立方ヤード
キロメートル	{ 9.16667 町 0.25463 厘	0.621371 マイル	面積		
面積			量		
平方メートル	{ 0.302500 坪 0.890000 平方尺	{ 10.763910 平方フィート 1.1965990 平方ヤード	ミリグラム	0.26667 毛	0.000035 オンス
平方キロメートル	0.064836 平方里	0.386102 平方マイル	グラム	0.26667 匁	0.035274 オンス
アール	0.100833 反	0.024710 エーカー	キログラム	{ 0.26667 貫 1.66667	2.204622 ポンド
ヘクタール	1.00833 町	2.471045 エーカー	トン	266.6667 貫	{ 0.984206 英トン 1.102311 米トン
ミリリットル	0.055435 勺	{ 0.0002200 英ガロン 0.0002642 米ガロン			

(2) ヤードポンド法基準

ヤードポンド法	尺貫法換算	メートル法換算	ヤードポンド法	尺貫法換算	メートル法換算
度			量		
インチ	0.83818 寸	2.540000 センチメートル	立方インチ	0.908371 勺	16.387064 立方センチメートル
フィート	1.00584 尺	0.304800 メートル	立方フィート	1.56966 斗	0.028317 立方メートル
ヤード	3.01752 尺	0.914400 メートル	立方ヤード	4.23809 石	0.764555 立方メートル
チェン	{ 66.3842 尺 11.0640 間	20.1164 メートル	英ガロン	2.51730 升	4.5459631 リットル
マイル	{ 14.7532 町 0.40979 里	1.609344 キロメートル	米ガロン	2.09833 升	3.785332 リットル
カイリ	16.976 町	1.852000 キロメートル	衡		
面積			オンス	7.5599 匁	28.349527 グラム
平方インチ	0.702553 平方寸	6.451600 平方センチメートル	ポンド	120.958 匁	0.453592 キログラム
平方フィート	1.01167 平方尺	0.092903 平方メートル	英トン	270.946 貫	1.016047 トン
平方ヤード	0.252919 坪	0.83627 平方メートル	米トン	241.916 貫	0.907185 トン
平方マイル	0.167919 平方里	2.589988 平方キロメートル			
エーカー	4.08043 反	0.404687 ヘクタール			



(3) 尺 貫 法 基 準

尺 貫 法	メートル法換算	ヤードポンド法換算	尺 貫 法	メートル法換算	ヤードポンド法換算
度			量		
厘	0.30303ミリメートル	0.01193インチ	勺	18.0390ミリリットル	1.100410立方インチ
分(10厘)	0.30303センチメートル	0.11930インチ	合(10勺)	1.80390デシリットル	{ 0.03973英ガロン 0.04766米ガロン
寸(10分)	3.3030 センチメートル	1.19305インチ	升(10合)	1.80386リットル	{ 0.39725英ガロン 0.47657米ガロン
尺(10寸)	0.30303メートル	0.99420フィート	斗(10升)	18.0390リットル	{ 3.97250英ガロン 4.76567米ガロン
間(6尺)	1.81818メートル	1.988388ヤード	石(10斗)	180.390リットル	0.235954立方ヤード
町(60間)	0.10909キロメートル	0.06778マイル	才(立方尺)	0.02783立方メートル	0.982735立方フィート
里(36町)	3.92727キロメートル	2.44033マイル	石(10才)	0.27926立方メートル	9.82735立方フィート
面 積			面 積		
坪	3.30579平方メートル	3.95382平方ヤード	毛	3.75000 ミリグラム	0.0013228 オンス
畝(30坪)	0.99174アール	0.245072平方チェン	厘(10毛)	37.5000 ミリグラム	0.013228 オンス
反(10畝)	9.9174 アール	0.245072エーカー	匁(10厘)	3.75000 グラム	{ 0.13228 オンス 0.00827 ポンド
町(10反)	0.99174ヘクタール	2.45072 エーカー	斤(160匁)	0.60000キログラム	1.32277 ポンド
平 万 里	1 542.34ヘクタール	5.95525平方マイル	貫(1000匁)	0.00375 トン	8.26733 ポンド

土 地 ・ 建 物 換 算 表

坪	平方メートル (m ²)	坪	平方メートル (m ²)	坪	平方メートル (m ²)	坪	平方メートル (m ²)	合	平方メートル (m ²)	勺	平方メートル (m ²)
1000	3 305.7851	100	330.5785	10	33.0578	1	3.3057	1	0.3335	1	0.0330
2000	6 611.5702	200	661.1570	20	66.1157	2	6.6115	2	0.6611	2	0.0661
3000	9 917.3553	300	991.7355	30	99.1735	3	9.9173	3	0.9917	3	0.0991
4000	13 223.1404	400	1 322.3140	40	132.2314	4	13.2231	4	1.3223	4	0.1322
5000	16 528.9256	500	1 652.8925	50	165.2892	5	16.5289	5	1.6528	5	0.1652
6000	19 834.7107	600	1 983.4710	60	198.3471	6	19.8347	6	1.9834	6	0.1983
7000	23 140.4958	700	2 314.0495	70	231.4049	7	23.1404	7	2.3140	7	0.2314
8000	26 446.2809	800	2 644.6280	80	264.4628	8	26.4462	8	2.6446	8	0.2644
9000	29 752.0660	900	2 975.2066	90	297.5206	9	29.7520	9	2.9752	9	0.2975

徳島県行政区画図



●	市	市	市	凡
○	町	郡	郡	
○	村	市	県	
○	舎	郡		例
○	位	郡		
○	置	界	界	

—— 徳島県統計書 ——

昭和47年5月31日 印刷
昭和47年6月10日 発行

編集 徳島県企画開発部統計課
徳島市万代町1丁目

印刷 (有) グランド工房
徳島市南仲町4丁目

発行 徳島県企画開発部統計課
徳島県統計協会
