

昭和44年

徳島県統計書

昭和45年刊行

徳島県

ま え が き

今回で82回目の昭和45年版徳島県統計書をここに発刊します。

この書は、本県の人口・産業・経済・社会・教育・文化など各分野にわたって基本的な統計を総合的に集録し、その推移と内容を明らかにした県の姿を紹介するとともに、歴史的な記録として作成したものであります。

近時、社会情勢は目ざましく発展し行政・企業経営のうえに合理性・科学性が要請されておりますが、この指針として広く一般の人々に常時ご利用願えば幸いに存じます。

なお幾多の改善を要する点もあることと思います。今後とも各方面からのごしつ正を得ましてますます改善充実を図っていきたく存じます。

本書の編さんについて、貴重な資料の提供その他格別のご協力をいただきました関係機関各位のご厚意に対し、心から感謝の意を表するとともに、あわせて今後とも絶大なるご協力と助言を賜わるようお願いする次第であります。

昭 和 46 年 4 月

徳 島 県 企 画 開 発 部 長

利用者のために

- 1 本書は、昭和44年の資料を主として、統計課の資料に加えて関係各公署から収録した資料を総合編集したものであります。
- 2 資料中重要と思われるものについては、累年の数字を掲げました。
- 3 市郡別、町村別については、調査時現在の区画によって編集しました。
- 4 本文中、昭和44年とあるのは暦年を示し、昭和44年度とあるのは会計年度を示し、何年何月何日とあるのは調査時を示しました。
- 5 資料の出所は、各表ごとに掲げました。
- 6 表中説明を必要とするものについては、事項の末尾に脚注を添えました。
- 7 数字の単位未満については、原則として四捨五入により計算しました。
- 8 表中符号は、下記のとおりであります。
 - 0 0.5未満のもの
 - 皆無または該当数字のないもの
 - 不明または資料を欠くもの
 - X 統計法に基づき秘密保持上公表不能なもの
- 9 附録として本書利用の便に供するため度量衡換算表を掲げました。また、行政機構および行政区画図を添付し、統計表中の地域範囲を明確にするために掲載したものであります。

総目次

1	土	地	1		
2	気	象	31		
3	人	口	37		
4	農	業	49		
5	畜	産	75		
6	養	蚕	89		
7	林	業	97		
8	水	産	109		
9	鉱	工	業	119	
10	土	木	131		
11	建	築	145		
12	商	業, 家	計, 物	価	151
13	運	輸, 通	信	175	
14	電	気, 水	道, ガ	ス	185
15	事	業	所	211	
16	労	働	221		
17	衛	生	239		
18	教	育	247		
19	文	化	287		
20	社	会	保	障	307
21	選	挙	319		
22	財	政	327		
23	金	融	349		
24	司	法	355		
25	治	安	375		
26	災	害	事	故	387
•	附	録	403		

統計表目次

1 土地	ページ
1 土地に関する概要調	2
2 主な山岳	10
3 河川	10
2 気象	
1 気象概況	32
2 観測所別平均気温	34
3 季節現象	34
4 観測所別降水量	35
5 気象台および主要観測所	36
3 人口	
1 市町村別世帯数、人口および人口密度	38
2 人口動態	
(1) 市町村別人口動態	40
(2) 月別人口動態	42
(3) 年次別人口動態	42
(4) 月別転出入者数	42
3 徳島県と全国の人口推移	42
4 産業（大分類）および性別15才以上 就業者数	44
5 従前の住所地転入者数および転出先別 転出者数	48
4 農業	
1 耕地面積	50
2 農家数	52
3 専業兼業別、自、小作別農家数	54
4 市町村別農家人口および農業従事者数	56
5 樹園地を経営する農家数および面積	58
6 農用機械	60
7 農作物の収穫高	
(1) 穀類	62
(2) 雑穀類	64
(3) いも類	64
(4) 豆類	65
(5) 野菜類	66
(6) 果樹類	69
(7) 工芸作物類	70
(8) 緑肥及び飼料用作物	72
(9) 葉たばこの耕作面積と収納高	73
8 市郡別農工品生産数量	73
9 農産かん詰生産状況	74
5 畜産	
1 乳用牛	76
2 肉用牛	78
3 にわとりブロイラー	80
4 豚	82
5 馬、めん羊、うさぎ	84
6 畜産粗生産額とその構成比	86
7 肉畜種類別・出荷先別頭数	86
8 獣医師および装蹄師	87

9 牛乳	ページ
(1) 月別牛乳生産移入移出消費量	87
(2) 牛乳主要県別移入移出量	88
10 流通濃厚飼料消費量	88
6 養蚕	
1 養蚕業の実態	90
2 桑園面積と桑園能率	90
3 養蚕戸数、桑園面積、掃立数量、累年比較	91
4 市町村別の養蚕状況	92
5 市郡別掃立数量と蚕数1箱当り上繭収量	94
6 製糸の概況	
(1) 生糸の生産数量と価格の累年比較	94
(2) 副蚕糸の生産状況	95
7 収繭量、繭価格、累年比較	96
7 林業	
1 林野面積	
(1) 国有、民有別面積	98
(2) 保安林	98
(3) 民有林、人工林面積	99
(4) 造林面積	100
(5) 市町村別民有林野面積	102
2 林産物	
(1) 素材	104
(2) 製材	104
(3) 普通薪	106
(4) 木炭	106
(5) 昭和43年度規格、樹種別木炭 検査数量調	106
(6) 林野副産物生産量	107
3 狩猟免許者数および鳥獣捕獲数	108
4 緑の羽根募金状況	108
8 水産	
1 階層別経営組織別経営体数	
(1) 階層別経営体数	110
(2) 世帯数	110
(3) 世帯員および漁業就業者数	110
2 漁業協同組合経営概況	111
3 漁種別、月別漁獲量	112
4 内水面漁業漁獲量	116
5 漁船保険金	116
6 漁船損害給付金	117
7 浅海養殖	
(1) かき、のり、魚類養殖	117
(2) 真珠養殖	117
(3) 経営体数	118
(4) 漁業就業者数	118
(5) 家族中心の専兼別、経営体数	118
9 鉱工業	
1 鉱業	
(1) 主要鉱山	120

(2) 採掘鉱区	121
(3) 試掘鉱区	122
(4) 鉱種別、鉱山数、従業者数および 生産高	123
2 工業	
(1) 産業別事業所数および製造品出荷額等	124
(2) 産業別事業所数 従業者数、製造品 出荷額等	125
(3) 産業別、事業所別、従業者数、現金給 与額、製造品出荷額等、生産額および 付加価値額	126
3 徳島県鉱工業生産指数	128
4 塩生産状況	130
5 用途別塩消費高表	130
10 土木	
1 道路延長	132
2 道路費	132
3 主要港湾費	132
4 漁港費	133
5 橋梁、遂道、渡船場	134
6 海岸保全区域	136
7 港湾	141
8 公共土木施設災害復旧費（県単災害）	142
9 公共土木施設災害復旧費	143
10 土木助成および改良費	143
11 建築	
1 建築主別着工建築物	146
2 用途別着工建築物	146
3 構造別着工建築物	148
4 市郡別着工住宅	148
5 新設種類別着工住宅	150
6 新設利用関係別着工住宅	150
12 商業、家計、物価	
1 中小企業等協同組合数	152
2 法人数	152
3 全国における平均1か月間の消費（全世帯） 支出金額	152
4 徳島市における平均1か月間の収入（勤労者 世帯）	153
5 徳島市における平均1か月間の消費支出金額 （全世帯）	153
6 徳島市における消費支出年次推移	153
7 消費者物価指数（全国）	154
8 消費者物価指数（徳島市）	155
9 主要生活用品の小売価格（徳島市）	156
10 飲食店の業種別商店数、従業者数、 商品販売額	170
11 産業別商店数、従業者数、商品販売額	170
12 市町村別、商店数、常時従業者数、商品 販売額（飲食店を除く）	171
13 貿易	
(1) 輸入実績	172
(2) 輸出実績	173
(3) 仕向地別輸出額	174

13 運輸、通信	ページ
1 運輸	
(1) 自動車保有車両数	176
(2) 定期自動車輸送状況	176
(3) 船舶乗降人員ならびに海上出入貨物 総屯数	178
(4) 徳島県内国鉄各線別運輸成績	180
(5) 国鉄輸送状況（43年正誤）	180
(5) 国鉄輸送状況	181
2 通信	
(1) 電報電話取扱局所数	182
(2) 電話機数	182
(3) 電話加入数	182
(4) 加入電話需要状況	183
(5) 国内電報通信数	183
(6) 郵便施設	183
(7) 小包郵便物数	184
(8) 月別引受郵便物数（徳島県内）	184
14 電気、水道、ガス	
1 電気	
(1) 徳島県における発電実績	186
(2) 火力発電設備概要	186
(3) 県内水力発電の状況	187
(4) 水系別包蔵水力一覧表	188
(5) 事業所数および営業区域	188
(6) 営業所別電力消費状況	188
(7) 月別電燈電力需要状況	190
(8) 発電所設備（水力）	192
(9) 変電設備	193
2 水道	
(1) 上水道	194
(2) 簡易水道	196
(3) 専用水道	204
(4) 市町村別水道普及表	206
3 ガス	
(1) ガス設備および配ガス状況	210
(2) ガス発生量および用途別供給状況	210
15 事業所	
1 産業中分類別事業の経営組織別の事業所数 および種類別従業者数一民営、公営、国営 ・公共企業体	212
2 産業大分類別規模別の事業所数および従業者 数ならびに本所の事業所数および従業者 数一民営	216
3 市町村別、産業大分類別の事業所数および 従業者数	218
4 市町村別、経営組織別の事業所数および 従業者数	220
16 労働	
1 産業別労働者平均賃金	222
2 産業別労働者1人1か月平均就業日数	228
3 一般職業紹介	230
4 日雇職業紹介	231
5 公共職業訓練状況	232

6	失業保険（一般）	ページ
(1)	適用状況	232
(2)	給付状況	233
(3)	安定所別給付状況	233
7	労働者災害補償保険	
(1)	適用状況	234
(2)	支払状況	234
8	適用法規別単位労働組合および組合員数	234
9	産業別単位労働組合数および組合員数	235
10	月別産業別労働争議発生件数および参加人員	235
11	月別、産業別、労働争議発生件数および争議形態別参加人員損失日数	236
12	月別、産業別、主要要求別労働争議発生件数および参加人員	237

17 衛 生

1	医療施設数	240
2	種別病床数	240
3	年次別医療関係者数	241
4	月別死因別死亡者数	241
5	主要死因による死亡の推移	242
6	月別伝染病患者数および罹患率	242
7	人工妊娠中絶件数	243
8	優生手術件数	244
9	保健所別性病患者届出数	244
10	公衆衛生関係施設	246
11	保健所運営事業	245

18 教 育

1	学校総覧	248
2	教員数	248
3	設置者別学校数	249
4	職名別教員数	250
5	市町村別学校総覧	251
6	学年別児童生徒数	253
7	学校編成および卒業者数	254
8	学科別卒業生数	254
9	特殊学級児童生徒数	255
10	不就学学令児童生徒数	255
11	収容人員別学級数	256
12	国籍別外国人児童生徒数	256
13	幼稚園、組数、幼児数および修了者数	257
14	職員数	257
15	高等学校大学科数	258
16	高等学校学年別生徒数	258
17	高等学校学科別本科生徒数	258
18	各種学校数、教員数	260
19	各種学校生徒数	260
20	各種学校卒業生数	261
21	卒業後の状況（中学校、高等学校）	261
22	職業別就職者数（中学校）	264
23	産業別就職者数（中学校、高等学校）	264
24	職業別就職者数（高等学校）	266
25	就職地域別県外就職者数	268
26	用途別校地面積	270
27	用途別本来の校舎面積	271

28	幼児、児童、生徒1人当たり運動場、校舎面積	ページ 272
29	体位の全比較	273
30	体位の累年比較	274
31	幼児、児童、生徒の疾病異常検査受検人員および該当者数（精密検査）	278
32	幼児、児童、生徒の疾病異常検査受検人員および該当者数（一般検診）	282
33	都道府県別、学校種別教員、幼児、児童生徒数	284

19 文 化

1	社会教育委員	288
2	公民館	288
3	P T Aの数	288
4	P T Aの会員数	289
5	青年団	289
6	ボーイスカウト、ガールスカウト	289
7	婦人団体	290
8	図書館	290
9	蔵 書	290
10	図書館利用状況	291
11	図書館年間増加冊数	291
12	文化財	
(1)	文化財種別数	292
(2)	国指定文化財	292
(3)	徳島県指定文化財	294
13	宗教法人数	305
14	映画、演劇	305
15	徳島県市町村別ラジオ、テレビ普及状況	306

20 社 会 保 障

1	被保護世帯、人員、扶助人員別の推移	308
2	被保護者1人1か月平均保護費の推移	308
3	保護の種類別保護費および割合	309
4	保護の種類別扶助人員及び割合	310
5	月別、福祉事務所別扶助人員（実数）	311
6	被保護世帯数、被保護人員（月別、福祉事務所別）	312
7	共同募金および赤十字募金額	313
8	健康保険	
(1)	適用状況	313
(2)	保険料収納状況	314
(3)	保健給付決定状況	314
9	日雇労働者健康保険	315
10	厚生年金保険	
(1)	適用状況	315
(2)	保険料収納状況	316
11	船員保険	
(1)	適用状況	316
(2)	保険料収納状況	317
12	国民健康保険	317
13	健康保険組合	318

21 選 挙

1	選挙人名簿登録者数	320
2	昭和44年12月27日執行衆議院議員総選挙	

(1)	投票結果に関する調	ページ 321
(2)	党派別得票数に関する調	322
3	昭和44年9月28日執行徳島県知事選挙	
(1)	投票結果に関する調	323
(2)	党派別得票数に関する調	324
4	昭和44年9月28日執行徳島県議会議員補欠選挙	
(1)	投票結果に関する調	325
(2)	党派別得票数調	325
5	市町村の選挙	
(1)	市町村長選挙投票結果に関する調	326
(2)	市町村議会議員一般選挙投票結果に関する調	326
(3)	昭和44年7月15日執行農業委員会委員投票結果に関する調	326

22 財 政

1	国税賦課および徴収状況	328
2	県税収入状況（総括）	329
3	現年調定および徴収状況	330
4	滞納繰越の徴収状況	331
5	税外収入状況	332
6	徳島県一般会計	332
7	特別会計	333
8	市町村別普通会計決算状況	334
9	主な県有財産	
(1)	公有財産	336
10	県民所得	
(1)	県民所得主要系列表	337
④	県内純生産	337
⑤	県民所得	338
⑥	県民総支出	338
⑦	実質県民総支出	338
(2)	基本勘定	340
④	県内総生産と総支出勘定	340
⑤	県民所得分配勘定	340
⑥	個人勘定	341
⑦	財政勘定	341
⑧	資本形成勘定	342
⑨	県外勘定	342
(3)	1人当り県（国）民所得	342
(4)	年次別県内純生産	344
(5)	年次別県民所得	346

23 金 融

1	県内金融機関数	350
2	県内主要金融機関別預金および貸出	350
3	県内金融機関主要勘定	351
4	簡易生命保険業務状況（徳島県）	351
5	簡易生命保険消滅状況（徳島県）	351
6	簡易生命保険（徳島県）	352
7	郵便年金（徳島県）	352
8	手形交換高（徳島県）	353
9	郵便貯金（徳島県）	353
10	郵便振替（徳島口座）	354
11	郵便為替（徳島県）	354

24 司 法

1	司法関係官署	ページ
(1)	地方裁判所	356
(2)	簡易裁判所	356
(3)	家庭裁判所	356
(4)	地方検察庁	357
(5)	検察審査会	357
(6)	法務局	357
2	民事事件	
(1)	民事事件数	358
(2)	民事行政訴訟新受理件数	358
(3)	登記所別登記（登録を含む）および台帳事務事件総括表	359
(4)	供託金および同利子取扱高表	359
(5)	供託有価証券取扱高表	359
(6)	訟務事務受理処理表	360
(7)	人権受理件数表	360
(8)	人権相談事件表	360
3	刑事事件	
(1)	刑事訴訟件数（地方裁判所）	361
(2)	刑事訴訟件数（簡易裁判所）	361
(3)	刑法犯第一審科刑年表（通常手続）	362
(4)	特別法犯第一審科刑年表（通常手続）	362
(5)	交通関係事件科刑年表	362
4	家事事件	
(1)	審判	364
(2)	家事調停事件	368
5	少年事件	
(1)	少年保護受理件数、既済件数および未済件数	370
(2)	保護観察所	370
(3)	保護観察事件の受理および処理人員（年表）	371
(4)	申請・申報・通告・申出・上申事件の人員（年表）	371
(5)	環境調査調整事件の受理および処理件数（年表）	371
(6)	共助事件の処理件数（年表）	372
(7)	救護・援護・更生保護の実施人員	372
6	刑務所	
(1)	土地および建物、面積	373
(2)	建物および房数、面積	373
(3)	職員数	373
(4)	所在人員	374
(5)	罪名別在所受刑者	374
(6)	刑期別在所受刑者	374
(7)	年齢別受刑者	374
(8)	教育別、犯罪別受刑者	374

25 治 安

1	警察本部、署別警察官および職員数	376
2	年次別刑法犯発生、検挙、署別状況	376
3	犯罪発生検挙月別状況	377
4	刑法犯署別発生検挙状況	378
5	検挙人員罪種別年齢調	380
6	前科別検挙人員状況	381
7	被疑者年令別学職別状況 （14才～19才迄）	382

8	成人および少年事件ならびに成人少年共犯事件	ページ 383
9	特別法令違反検挙署別状況調	384
10	特別法令違反検挙署別月別状況	386

26 災 害 事 故

I	災 害	
1	火災被害	
(1)	年別発生件数および被害額	388
(2)	年別原因別発生件数	388
(3)	月別火災損害状況	388
(4)	出火原因別, 月別発生件数	389
(5)	出火原因別, 時間別発生件数	392
(6)	火災による林業被害	395
2	消防状況	
(1)	消防職員	395
(2)	消防本部, 署の現有機械器具状況	395

	(3) 消防団員	ページ 396
	(4) 消防団現有, 機械器具状況	397
	(5) 消防用水利の現況	398
3	農作物被害	399
II	事 故	
1	月別交通事故発生状況	400
2	各署別交通法令違反検挙および交通事故発生状況	400
3	交通事故による死傷者の年令	401
4	当事別交通事故発生状況	401
5	市町村別交通事故発生状況	402

● 附 録

●	度量衡換算表	404
●	徳島県行政機構図	406
●	徳島県行政区画図	409

1 土 地

総土地 （非課税地積）	……	754,246 反	（評価総地積）	1,924,261 反
田	〃	……2,607反	〃	…284,250反
畑	〃	……2,631反	〃	…213,424反
宅地	〃	……7,674反	〃	… 64,085反
塩田	〃	……146反	〃	…3,235反
池沼	〃	……748反	〃	…2,357反
山林	〃	……239,137反	〃	1,339,832反
原野	〃	……764反	〃	…7,409反
雑種地	〃	…… 21,920反	〃	…9,669反
その他	〃	……478,619反	〃	……—

土 地 に 関 す

区 分 市町村名	合 計				田				非 地 課 税 積
	非 地 課 税 積	評 総 地 価 積	決 価	定 額	非 地 課 税 積	評 総 地 価 積	決 価	定 額	
	反	反	千円		反	反	千円		反
総 数	754 246	1 924 261	149 004	078	2 607	284 250	19 226	623	2 631
市 計	44 085	383 028	109 049	294	1 312	112 205	9 404	300	401
徳 島 市	13 714	108 889	82 704	692	549	39 874	4 867	406	106
鳴 門 市	15 545	82 993	10 590	162	365	16 703	1 386	840	236
小 松 島 市	10 908	33 772	6 825	357	6	18 003	1 073	493	3
阿 南 市	3 918	157 374	8 929	083	392	37 625	2 076	561	56
勝 浦 郡 計	35 180	74 861	1 465	806	40	6 299	317	813	89
勝 浦 町	17 809	32 073	904	278	1	3 325	205	169	51
上 勝 町	17 371	42 788	561	528	39	2 974	112	644	38
名 東 郡 計	3 370	14 704	315	143	2	2 222	143	174	10
佐 那 河 内 村	3 370	14 704	315	143	2	2 222	143	174	10
名 西 郡 計	23 277	99 958	3 510	132	1	14 818	884	523	1
石 井 町	7 709	21 011	2 465	647	—	11 183	728	293	—
神 山 町	15 568	78 947	1 044	485	1	3 635	156	230	1
那 賀 郡 計	102 778	277 816	3 983	097	245	23 047	1 250	280	235
那 賀 川 町	635	12 100	1 095	578	38	10 183	633	086	1
羽ノ浦町	660	5 875	685	392	2	3 980	254	700	3
鷺 敷 町	1 202	21 075	394	582	16	1 895	98	929	37
相 生 町	3 217	62 992	598	385	86	4 309	179	716	35
上 那 賀 町	46 702	75 533	728	535	102	1 526	45	083	156
木 沢 村	37 277	54 837	192	339	—	418	9	150	—
木 頭 村	13 085	45 404	288	286	1	736	29	616	3
海 部 郡 計	85 660	191 735	2 719	400	49	17 450	726	107	90
由 岐 町	4 454	10 023	168	075	—	865	32	442	6
日 和 佐 町	19 960	30 648	693	816	21	4 312	201	933	4
牟 岐 町	5 869	28 891	520	710	1	2 642	98	983	6
海 南 町	27 297	84 811	786	096	27	4 831	190	565	67
海 部 町	2 274	11 660	271	501	—	2 437	110	303	—
穴 喰 町	25 806	25 702	279	202	—	2 363	91	881	7

す る 概 要 調

昭和45年1月1日 地方課調

畑	宅 地				塩 田			
	評 総 地 価 積	決 総 価 積	定 総 額	非 地 課 税 積	評 総 地 価 積	決 総 価 積	定 総 額	非 地 課 税 積
	反	反	千円		反	反	千円	
213 424	6 263 524	7 674	64 085	109 543 982	146	3 235	302 325	
41 188	2 176 708	3 400	26 389	90 712 765	146	3 235	302 325	
1 769	1 349 817	747	13 024	72 071 529	—	—	—	
9 900	500 714	796	4 583	7 271 214	146	3 235	302 325	
3 023	70 498	495	3 518	5 421 943	—	—	—	
10 567	255 679	1 362	5 264	5 948 079	—	—	—	
8 897	236 956	135	1 038	362 980	—	—	—	
7 223	209 583	117	685	277 271	—	—	—	
1 674	27 373	18	353	85 709	—	—	—	
1 307	31 371	4	268	75 281	—	—	—	
1 307	31 371	4	268	75 281	—	—	—	
14 395	401 251	471	3 580	1 742 055	—	—	—	
5 051	200 121	435	2 459	1 523 555	—	—	—	
9 344	201 130	36	1 121	218 500	—	—	—	
5 519	76 833	702	3 040	1 294 701	—	—	—	
417	8 337	20	1 080	452 498	—	—	—	
232	6 188	456	626	419 311	—	—	—	
873	14 986	34	285	169 410	—	—	—	
1 308	18 064	62	394	84 668	—	—	—	
1 272	12 787	41	298	88 294	—	—	—	
671	4 708	35	145	16 777	—	—	—	
746	11 763	54	212	63 743	—	—	—	
4 691	92 344	227	2 293	943 432	—	—	—	
705	10 171	20	258	82 439	—	—	—	
623	15 096	42	536	292 650	—	—	—	
964	17 245	22	396	237 112	—	—	—	
1 534	34 830	76	563	149 228	—	—	—	
330	6 669	19	267	103 716	—	—	—	
535	8 333	48	273	78 287	—	—	—	

土 地 に 関 す

る 概 要 調 (続)

区 分 市町村名	池				沼				山				林				原	
	非地	課税積	評総地	価積	決総	定額	非地	課税積	評総地	価積	決総	定額	非地	課税積	評総地	価積	決総	定額
総 数	748	反	2 357	反	60 523	千円	239 137	反	1 339 832	反	7 835 795	千円	764	反				
市 計	343		868		40 243		4 647		187 878		1 143 912		273					
徳 島 市	7		360		10 813		209		33 574		303 935		165					
鳴 門 市	35		237		25 582		4 297		46 452		210 145		65					
小 松 島 市	85		117		698		16		6 263		32 115		33					
阿 南 市	216		154		3 150		125		101 589		597 717		10					
勝 浦 郡 計	21		—		—		19 608		58 500		547 719		14					
勝 浦 町	21		—		—		2 534		20 840		212 255		13					
上 勝 町	—		—		—		17 074		37 660		335 464		1					
名 東 郡 計	—		1		15		77		10 877		64 978		—					
佐 那 河 内 村	—		1		15		77		10 877		64 978		—					
名 西 郡 計	—		35		112		8 070		66 351		478 007		—					
石 井 町	—		35		112		—		2 184		13 117		—					
神 山 町	—		—		—		8 070		64 167		464 890		—					
那 賀 郡 計	122		637		5 076		25 471		244 323		1 349 478		55					
那 賀 川 町	1		200		915		—		—		—		30					
羽 ノ 浦 町	9		—		—		27		987		5 115		12					
鷺 敷 町	95		—		—		999		17 962		111 119		—					
相 生 町	—		36		114		2 818		56 504		313 501		3					
上 那 賀 町	—		24		133		13 962		72 026		579 507		10					
木 沢 村	17		55		875		5 114		53 494		160 640		—					
木 頭 村	—		322		3 039		2 551		43 350		179 596		—					
海 部 郡 計	23		205		1 587		43 774		166 213		930 904		97					
由 岐 町	—		14		118		3 354		8 071		38 632		7					
日 和 佐 町	9		29		1 312		2 383		25 040		178 136		4					
牟 岐 町	—		—		—		2 416		24 760		164 736		56					
海 南 町	1		107		91		9 573		77 541		407 460		11					
海 部 町	3		13		45		1 041		8 539		44 755		8					
穴 喰 町	10		42		21		25 007		22 262		97 185		11					

野				雑 種 地				そ の 他							
評総地	価積	決総	定額	非地	課税積	評総地	価積	決総	定額	非地	課税積	評総地	価積	決総	定額
7 409	反	526 563	千円	21 920	反	9 669	反	5 194 743	千円	478 619	反	—	反	—	千円
3 090		498 136		2 570		8 175		4 770 905		30 993		—	—	—	—
1 719		467 690		1 350		2 648		3 633 502		10 581		—	—	—	—
510		25 525		189		1 365		867 817		9 416		—	—	—	—
271		1 770		384		2 577		224 840		9 886		—	—	—	—
590		3 151		647		1 585		44 746		1 110		—	—	—	—
101		285		14 286		26		53		987		—	—	—	—
—		—		14 125		—		—		947		—	—	—	—
101		285		161		26		53		40		—	—	—	—
21		232		15		8		92		3 262		—	—	—	—
21		232		15		8		92		3 262		—	—	—	—
766		3 931		111		13		253		14 623		—	—	—	—
99		449		111		—		—		7 163		—	—	—	—
667		3 482		—		13		253		7 460		—	—	—	—
801		3 692		403		449		3 037		75 545		—	—	—	—
198		419		146		22		323		399		—	—	—	—
26		37		37		24		41		114		—	—	—	—
56		131		21		4		7		—		—	—	—	—
236		846		35		205		1 476		178		—	—	—	—
285		2 259		32		102		472		32 399		—	—	—	—
—		—		32		54		189		32 079		—	—	—	—
—		—		100		38		529		10 376		—	—	—	—
674		3 408		728		209		21 618		40 672		—	—	—	—
63		342		110		47		3 931		957		—	—	—	—
87		1 144		254		21		3 545		17 243		—	—	—	—
102		375		159		27		2 259		3 209		—	—	—	—
218		923		119		17		2 999		17 423		—	—	—	—
25		87		37		49		5 926		1 166		—	—	—	—
179		537		49		48		2 958		674		—	—	—	—

2 主 な 山 岳

昭和 45. 3.31 現在 林業課調

名 称	所 在 地	標 高	名 称	所 在 地	標 高
剣 山	麻植郡木屋平村 三好郡東祖谷山村	1 955 ^m	高 丸 山	那賀郡木沢村 勝浦郡上勝町	1 439 ^m
次 郎 笈	同	1 925	赤 城 尾 山	麻植郡木屋平村 美馬郡一字村	1 436
三 嶺	三好郡東祖谷山村 高知県	1 894	青 ノ 峠	那賀郡木頭村	1 434
一 の 森	麻植郡木屋平村 那賀郡木沢村	1 880	甚 吉 森	麻植郡木屋平村 高知県	1 423
久 筥 山	三好郡東祖谷山村 美馬郡一字村	1 849	国 見 山	三好郡西祖谷山村	1 409
天 狗 塚 山	同 高知県	1 813	鳳 呂 ノ 塔	三好郡東祖谷山村 同 三加茂町	1 402
塔 の 丸	同	1 713	湯 桶 丸	那賀郡木頭村 海部郡海南町	1 372
丸 笹 山	麻植郡木屋平村 美馬郡一字村	1 712	腕 山	三好郡西祖谷山村	1 333
石 立 山	那賀郡木頭村 高知県	1 708	八 面 山	美馬郡一字村	1 312
黒 笠 山	美馬郡一字村 三好郡東祖谷山村	1 703	野 鹿 池 山	三好郡山城町 高知県	1 295
丸 石 山	三好郡東祖谷山村	1 684	池 野 河 山	那賀郡木頭村	1 284
天 神 丸	那賀郡木沢村 麻植郡木屋平村	1 632	綱 付 山	美馬郡穴吹町 麻植郡木屋平村	1 256
鳥 帽 子 山	三好郡東祖谷山村 同 西祖谷山村	1 670	日 の 丸 山	三好郡西祖谷山村 同 三加茂町 同 井川町	1 241
安野山(網附森)	三好郡東祖谷山村	1 643	明 神 嶽	麻植郡木屋平村	1 223
高 城 山	麻植郡木屋平村 那賀郡木沢村	1 628	東 尾(龍 峠)	勝浦郡上勝町	1 159
赤 帽 子 山	麻植郡木屋平村 美馬郡一字村	1 612	高 越 山	麻植郡山川町	1 123
権 田 山	那賀郡木頭村 同 木沢村	1 609	吉 野 丸	那賀郡木頭村	1 117
寒 峰	三好郡東祖谷山村	1 605	東 宮 山	名西郡神山村	1 091
平 家 平	那賀郡木頭村 同 木沢村	1 603	友 内 山	美馬郡貞光町	1 073
雲 早 山	名西郡神山村 那賀郡木沢村	1 496	龍 王 山	美馬郡美馬町	1 057
中 津 山	三好郡東祖谷山村 同 池田町	1 447	旭 丸 山	勝浦郡上勝町	1 020
			東 谷(貧田丸)	海部郡穴喰町	1 019

3 河 川 河川法 1 級河川 (吉野川水系)

昭和 45. 3.31 現在 河川課調

河 川 名	区 間		延 長
	上 流 端	下 流 端	
吉 野 川	{ 左岸 高知県土佐郡本川村大字寺川字白猪谷 104 番地先 右岸 同村同大字同字 182 番の 3 地先	(徳島県境からの延長)	108 109
宮島江湖川	吉野川からの分派点	今切川への合流点	2 509

河 川 (続)

名 称	区 間		延 長
	上 流 端	下 流 端	
鮎 喰 川	{ 左岸 徳島県名西郡神山町上分字本根川413番の 1 地先 右岸 同町上分同字267番地先	吉野川への合流点	42 982
飯 尾 川	{ 左岸 徳島県麻植郡鴨島町敷地字赤坂1507番の 1 地先 右岸 同町敷地同字1447番の 2 地先	鮎喰川への合流点	25 845
渡 内 川	{ 左岸 徳島県名西郡石井町浦庄字下浦932番の 1 地先 右岸 同町浦庄同字935番の 1 地先	飯尾川への合流点	5 400
天 神 前 川	{ 左岸 徳島県名西郡石井町高川原字南島233番の 1 地先 右岸 同町高川原同字302番の 5 地先	飯尾川への合流点	650
立 石 谷 川	{ 左岸 徳島県麻植郡鴨島町上浦字王子壇1278番地先 右岸 同町上浦同字1275番地先	飯尾川への合流点	2 200
飯尾川放水路	{ 左岸 徳島県名西郡石井町高原字関329番の 1 地先 右岸 同町高原同字330番の 1 地先	吉野川への合流点	1 480
寺 谷 川	{ 左岸 徳島県麻植郡鴨島町山路字坂口855番地先 右岸 同町山路字東寺谷178番地先	飯尾川への合流点	2 500
玄華寺谷川	{ 左岸 徳島県麻植郡鴨島町山路字岡原1748番地先 右岸 同町山路同字1749番の 1 地先	寺谷川への合流点	930
榎 原 谷 川	{ 左岸 徳島県麻植郡鴨島町山路字榎原344番地先 右岸 同町山路同字345番地先	寺谷川への合流点	1 210
三 谷 川	{ 左岸 徳島県麻植郡鴨島町森藤字森の奥1309番の 2 地先 右岸 同町森藤同字1299番の 2 地先	飯尾川への合流点	3 600
藤 井 川	{ 左岸 徳島県麻植郡鴨島町飯尾字古林裾1551番地先 右岸 同町飯尾字藤井谷1549番の 2 地先	飯尾川への合流点	2 500
船 戸 谷 川	{ 左岸 徳島市一宮町南丁389番の 4 地先 右岸 同市同町南丁215番の 2 地先	鮎喰川への合流点	5 800
福 正 谷 川	{ 左岸 徳島市一宮町南丁113番地先 右岸 同市同町南丁128番地先	船戸谷川への合流点	1 000
建 治 谷 川	{ 左岸 徳島市入田町天原268番の 1 地先 右岸 同市同町春日55番地先	鮎喰川への合流点	1 200
倉 目 谷 川	{ 左岸 徳島県名西郡神山町阿野字北馬喰草37番の 5 地先 右岸 同町阿野字五反地396番地先	鮎喰川への合流点	1 600
鬼籠野谷川	{ 左岸 徳島県名西郡神山町鬼籠野字元山181番地先 右岸 同町鬼籠野同字360番地先	鮎喰川への合流点	10 800
上 角 谷 川	{ 左岸 徳島県名西郡神山町神領字西大久保283番の 1 地先 右岸 同町神領字東大久保192番の 2 地先	鮎喰川への合流点	4 000
野 間 谷 川	{ 左岸 徳島県名西郡神山町神領字南野間179番の 25 地先 右岸 同町神領字南野間179番の 9 地先	鮎喰川への合流点	4 382
高 根 谷 川	{ 左岸 徳島県名西郡神山町神領字谷148番地先 右岸 同町神領同字191番地先	鮎喰川への合流点	1 800
神 通 谷 川	{ 左岸 徳島県名西郡神山町上分字中津945番地先 右岸 同町上分同字947番地先	鮎喰川への合流点	3 818
江 田 谷 川	{ 左岸 徳島県名西郡神山町上分字江田663番地先 右岸 同町上分同字407番地先	神通谷川への合流点	2 000
大 中 尾 谷 川	徳島県名西郡神山町上分字大中尾788番地先	神通谷川への合流点	2 000
北 谷 川	{ 左岸 徳島県名西郡神山町上分字名ヶ平507番の 2 地先 右岸 同町上分同字507番地先	鮎喰川への合流点	3 000

河 川 (続)

河川名	区 間		延 長
	上 流 端	下 流 端	
正宝寺川	{ 左岸 徳島県板野郡藍住町富吉2番の3地先 右岸 同町富吉49番の4地先	吉野川への合流点	5 200
前 川	{ 左岸 徳島県板野郡藍住町奥野字前川147番地先 右岸 同町徳命字前須東178番の2地先	吉野川への合流点	1 450
神宮入江川	{ 左岸 徳島県名西郡石井町藍畑字西覚円1259番の17の7地先 右岸 同町藍畑同字1273番の15地先	吉野川への合流点	6 120
旧吉野川	吉野川からの分岐点		24 873
宮川内谷川	{ 左岸 徳島県板野郡土成町宮川内字相婦63番地先 右岸 同町宮川内字上畑66番地先	旧吉野川への合流点	18 981
盗人谷川	{ 左岸 徳島県板野郡上板町神宅字葛蒲谷1番地先 右岸 同町神宅字坂口110番の2地先	宮川内谷川への合流点	2 600
大谷川	{ 左岸 徳島県板野郡上板町神宅字東山76番の6地先 右岸 同町神宅字滝宮140番地先	盗人谷川への合流点	780
泉谷川	徳島県板野郡上板野町泉谷字上り山32番地先	宮川内谷川への合流点	5 018
宮ヶ谷川	{ 左岸 徳島県板野郡上板町神宅字空田28番の2地先 右岸 同町神宅山ノ神38番地先	泉谷川への合流点	1 860
嵩ヶ谷川	{ 左岸 徳島県板野郡上板町引野字嵩ヶ谷18番の4地先 右岸 同町引野同字18番の3地先	宮川内谷川への合流点	4 900
庚申谷川	徳島県板野郡上板町引野字宮ヶ谷80番の1地先	宮川内谷川への合流点	2 500
安楽寺谷川	徳島県板野郡土成町高尾字法教田36番地先	宮川内谷川への合流点	1 000
高尾谷川	徳島県板野郡土成町高尾字深谷108番地先	宮川内谷川への合流点	3 000
西谷川	{ 左岸 徳島県板野郡土成町高尾字西谷26番地先 右岸 同町高尾字法数田22番地先	高尾谷川への合流点	900
佐古谷川	{ 左岸 徳島県板野郡土成町宮川内字佐古39番地先 右岸 同町宮川内同字51番の2地先	宮川内谷川への合流点	1 000
大畑谷川	{ 左岸 徳島県板野郡土成町宮川内字宮の尾19番地先 右岸 同町宮川内字西内20番地先	宮川内谷川への合流点	700
八丁谷川	{ 左岸 徳島県板野郡土成町宮川内字八丁61番地先 右岸 同町宮川内字清延62番地先	宮川内谷川への合流点	3 050
黒谷川	{ 左岸 徳島県板野郡板野町黒谷字相生谷1番地先 右岸 同町黒谷同字40番地先	旧吉野川への合流点	8 000
犬伏谷川	{ 左岸 徳島県板野郡板野町犬伏字蔵佐谷1番地先 右岸 同町犬伏字瓢谷11番地先	黒谷川への合流点	2 300
松谷川	{ 左岸 徳島県板野郡板野町松谷字百畝町3番の3地先 右岸 同町松谷同字3番の2地先	黒谷川への合流点	3 350
泉福寺谷川	{ 左岸 徳島県板野郡板野町羅漢字山神4番の7地先 右岸 同町羅漢字林東3番地先	黒谷川への合流点	1 800
磯尾谷川	{ 左岸 徳島県板野郡板野町黒谷字磯尾山1番の9地先 右岸 同町黒谷同字1番の32地先	黒谷川への合流点	1 000
大坂谷川	{ 左岸 徳島県板野郡板野町大坂字新太郎28番の4地先 右岸 同町大坂字甚左原63番地先	旧吉野川への合流点	6 823

河 川 (続)

河川名	区 間		延 長
	上 流 端	下 流 端	
大東谷川	{ 左岸 徳島県板野郡板野町大坂字ハリ32番地先 右岸 同町大坂同字56番地先	大谷坂川への合流点	1 700
中央谷川	{ 左岸 徳島県板野郡板野町吹田字坪谷109番地先 右岸 同町吹田字奥原25番の1地先	旧吉野川への合流点	1 000
富ノ谷川	{ 左岸 徳島県板野郡板野町川端字富の谷15番の6の2地先 右岸 同町川端字奥戸川60番地先	旧吉野川への合流点	2 850
唐土谷川	{ 左岸 徳島県板野郡板野町川端字唐土谷15番の1地先 右岸 同町川端同字13番の1地先	富ノ川への合流点	1 550
寺前谷川	{ 左岸 鳴門市大麻町松字六反田33番の5地先 右岸 同市大麻町松字フサキ21番地先	旧吉野川への合流点	1 800
板東谷川	{ 左岸 鳴門市大麻町板東字下板ヶ谷93番地先 右岸 同市同町板東同字103番の1地先	旧吉野川への合流点	6 682
中谷川	{ 左岸 鳴門市大麻町板東字奥屋敷33番地先 右岸 同市同町板東同字32番地先	板東谷川への合流点	3 000
今切川	旧吉野川からの分派点		10 364
榎瀬江湖川	今切川からの分派点	吉野川への合流点	3 055
樋殿谷川	鳴門市大麻町板東字樋殿谷11番地先	旧吉野川への合流点	4 473
鍋 川	旧吉野川からの分派点	今切川への合流点	1 360
喜楽中須入江川	{ 左岸 徳島県板野郡松茂町中喜来字蔵野22番地先 右岸 同町中喜来字中瀬堤外6番地先	旧吉野川への合流点	1 030
大谷川	{ 左岸 鳴門市大麻町大谷字口ナシ谷15番地先 右岸 同市大麻町大谷字ウナケエ谷123番地先	旧吉野川への合流点	10 600
大代谷川	{ 左岸 鳴門市大津町大代字山路12番地先 右岸 同市同町大代同字12番の2地先	大谷川への合流点	3 000
第二大谷川	大谷川からの分派点	旧吉野川への合流点	1 200
撫養川	旧吉野川からの分派点		4 145
新池川	{ 左岸 鳴門市大津町大代字大道594番地先 右岸 同市同町備前島字川淵1番の2地先	撫養川への合流点	4 600
中山谷川	{ 左岸 鳴門市撫養町木津字西谷川124番の2地先 右岸 同市同町木津同字126番の13地先	新池川への合流点	3 000
江 川	{ 左岸 徳島県麻植郡鴨島町知恵島字千田須賀西458番の42地先 右岸 同町西麻植字青柳3番地先	吉野川への合流点	8 800
熊谷川	{ 左岸 徳島県板野郡土成町大字土成字前田150番の3地先 右岸 同町同大字同字151番地先	吉野川への合流点	6 000
大谷川	徳島県板野郡土成町大字土成字大法寺288番地先	熊谷川への合流点	4 000
原谷川	{ 左岸 徳島県板野郡吉野町柿原字原167番地先 右岸 同町柿原同字168番地先	熊谷川への合流点	580
九頭字谷川	{ 左岸 徳島県板野郡土成町大字浦ノ池字北山2428番地先 右岸 同町同大字同字3432番地先	吉野川への合流点	5 200

河 川 (続)

河川名	区		延長
	上流端	下流端	
指谷川	徳島県板野郡土成町大字水田字出口130番地先		3 000
日吉谷川	{ 左岸 徳島県板野郡土成町大字成当字大場1465番の2地先 右岸 同町大字水田字日吉10番地先	指谷川への合流点	2 270
間谷川	{ 左岸 徳島県板野郡土成町大字水田字日吉287番地先 右岸 同町同大字同字362番の1地先	日吉谷川への合流点	1 587
金蔵谷川	{ 左岸 徳島県板野郡土成町大字浦の池字国田282番地先 右岸 同町同大字同字345番の1地先	九頭字谷川への合流点	980
鈴川谷川	{ 左岸 徳島県板野郡土成町大字土成字鈴川33番地先 右岸 同町同大字同字9番地先	九頭字谷川への合流点	1 950
檜原谷川	{ 左岸 徳島県板野郡土成町大字土成字鈴川41番地先 右岸 同町同大字同字45番地先	鈴川谷川への合流点	700
法寺ヶ谷川	{ 左岸 徳島県板野郡土成町大字土成字鈴川57番地先 右岸 同町同大字同字55番地先	檜原谷川への合流点	640
柿ノ木谷川	{ 左岸 徳島県阿波郡市場町大字切幡字古田232番地先 右岸 同町同大字同字213番地先	吉野川への合流点	4 100
宮ノ内谷川	{ 左岸 徳島県阿波郡市場町大字切幡字東原147番地先 右岸 同町同大字同字148番地	柿ノ木谷川への合流点	2 500
鶯谷川	{ 左岸 徳島県阿波郡市場町大字山野上字西原74番地先 右岸 同町大字興崎字北分309番地先	柿ノ木谷川への合流点	5 200
桑村川	{ 左岸 徳島県麻植郡川島町大字学字大戸井176番地先 右岸 同町同大字山路171番地先	吉野川への合流点	3 673
学島川	{ 左岸 徳島県麻植郡山川町字西久保5番の1地先 右岸 同町字山麓145番地先	吉野川への合流点	5 118
八幡川	{ 徳島県麻植郡川島町大字学字八幡232番地先		620
どんど谷川	{ 左岸 徳島県麻植郡山川町字山路49番の2地先 右岸 同町同字28番の2地先	学島川への合流点	367
市場谷川	{ 左岸 徳島県阿波郡市場町大字市場町筋69番の5地先 右岸 同町同大字同字71番の3地先	吉野川への合流点	2 150
日開谷川	{ 左岸 香川県大川郡白鳥町大字五名字谷田1792番地先 右岸 同町同大字字東風原1366番の2地先	吉野川への合流点	15 064
金清川	{ 左岸 徳島県阿波郡市場町大字尾開字日吉350番地先 右岸 同町同大字同字459番地先	日開谷川への合流点	4 000
高西谷川	{ 左岸 徳島県阿波郡市場町大字尾開字八坂769番地先 右岸 同町同大字793番地先	日開谷川への合流点	800
僧都谷川	{ 左岸 徳島県阿波郡市場町大字日開谷字僧都143番地先 右岸 同町同大字字稻荷517番地先	日開谷川への合流点	1 000
馬木谷川	{ 左岸 徳島県阿波郡市場町大字日開谷字稻荷405番地先 右岸 同町同大字字野田原246番地先	日開谷川への合流点	400
仁賀木谷川	{ 左岸 徳島県阿波郡市場町大字日開谷字花子8番地先 右岸 同町同大字字仁賀木19番地先	日開谷川への合流点	5 500
西仁賀木谷川	徳島県阿波郡市場町大字日開谷字仁賀木19番地先		2 500
大影谷川	香川県大川郡白鳥町大字五名字八丁2034番地先		1 500

河 川 (続)

河川名	区		延長
	上流端	下流端	
ほたる川	{ 左岸 徳島県麻植郡山川町字表原349番地先 右岸 同町字東麦原18番の1地先	吉野川への合流点	4 991
古城谷川	{ 左岸 徳島県麻植郡山川町字古城4番の1地先 右岸 同町同字236番地先	ほたる川への合流点	610
麦原谷川	{ 左岸 徳島県麻植郡山川町字東麦原257番の1地先 右岸 同町同字258番の1地先	ほたる川への合流点	696
九栗谷川	{ 左岸 徳島県阿波郡市場町大字大俣字宇佐266番地先 右岸 同町同大字同字280番地先	吉野川への合流点	4 500
松崎谷川	{ 左岸 徳島県阿波郡市場町大字大俣字貞久165番地先 右岸 同町同大字同字188番の2地先	吉野川への合流点	3 100
大久保谷川	{ 左岸 徳島県阿波郡市場町大字大墓字小竹62番地先 右岸 阿波町字大久保216番の63地先	吉野川への合流点	6 927
願成寺谷川	{ 左岸 徳島県阿波郡阿波町字西の岡418番地先 右岸 同町字本村178番の1地先	大久保谷川への合流点	2 300
川田川	{ 左岸 徳島県麻植郡美郷村大字中村山字小竹26番地先 右岸 同村同大字同字79番の2地先	吉野川への合流点	16 036
岩谷川	{ 左岸 徳島県麻植郡山川町字片岸115番地先 右岸 同町字天王原1番地先	川田川への合流点	2 500
大藤谷川	{ 左岸 徳島県麻植郡山川町字日知利子56番地先 右岸 同町字茂草81番地先	岩谷川への合流点	2 591
上谷川	{ 左岸 徳島県麻植郡山川町字平山67番地先 右岸 同町字赤羽21番の1地先	大藤谷川への合流点	420
船戸谷川	{ 左岸 徳島県麻植郡山川町字舟戸65番地先 右岸 同町同字61番地先	大藤谷川への合流点	700
中川	{ 左岸 徳島県麻植郡山川町字町89番地先 右岸 同町同字96番の1地先	岩谷川への合流点	1 200
風呂ノ谷川	{ 左岸 徳島県麻植郡山川町字御饌兎41番の2地先 右岸 同町字井上389番地先	岩谷川への合流点	1 800
始屋川	{ 左岸 徳島県麻植郡山川町字井上218番地先 右岸 同町同字105番地先	川田川への合流点	600
平山谷川	{ 左岸 徳島県麻植郡山川町井上159番地先 右岸 同町同字178番地先	川田川への合流点	800
奥野井谷川	{ 左岸 徳島県麻植郡山川町字榎谷429番の2地先 右岸 同町字楠根地4番地先	川田川への合流点	3 000
東山谷川	{ 左岸 徳島県麻植郡美郷村東山字榎谷383番地先 右岸 同村東山同字386番地先	川田川への合流点	7 800
伊沢谷川	{ 左岸 徳島県阿波郡阿波町字東緑164番地先 右岸 同町字引地1番地先	吉野川への合流点	9 582
菓師谷川	{ 左岸 徳島県阿波郡阿波町字西正広1番地先 右岸 同町字北正広237番の3地先	伊沢谷川への合流点	1 000
芝生川	{ 左岸 徳島県阿波郡阿波町字桜の岡380番地先 右岸 同町同字462番地先	吉野川への合流点	4 000
五明谷川	{ 左岸 徳島県阿波郡阿波町字桜の岡539番の1地先 右岸 同町同字223番地先	芝生川への合流点	1 000
日吉谷川	{ 左岸 徳島県阿波郡阿波町字東長峰202番地先 右岸 同町同字相草西14番地先	五明谷川への合流点	1 600

河 川 (続)

河川名	区		延長
	上流端	下流端	
切戸谷川	{ 左岸 徳島県阿波郡阿波町字植桜27番の2地先 右岸 同町同字30番地先	吉野川への合流点	550
曾江谷川	{ 左岸 香川県大川郡長尾町大字多和字相草東60番の2地先 右岸 同町同大字字相草西14番地先	吉野川への合流点	16 064
東俣谷川	徳島県美馬郡脇町西俣名1050番の3地先	曾江谷川への合流点	12 250
土井谷川	{ 左岸 徳島県美馬郡脇町字拜原1441番の1地先 右岸 同町同字1555番の2地先	吉野川への合流点	1 800
池の谷川	{ 左岸 徳島県美馬郡脇町字曾江名187番地先 右岸 同町同字128番地先	土井谷川への合流点	2 000
穴吹川	{ 左岸 徳島県麻植郡木屋平村大字小屋平字川上664番地先 右岸 同村同大字字川上カゲ563番地先	吉野川への合流点	41 891
測名谷川	{ 左岸 徳島県美馬郡穴吹町口山字測名479番地先 右岸 同町口山同字525番地先	穴吹川への合流点	2 500
二戸谷川	{ 左岸 徳島県麻植郡木屋平村字二戸314番の2地先 右岸 同村同字65番の2の2地先	穴吹川への合流点	1 800
大谷川	{ 左岸 徳島県美馬郡脇町字芝床373番地先 右岸 同町字段名31番地先	吉野川への合流点	2 727
新町谷川	{ 左岸 徳島県美馬郡脇町字黒北170番の2地先 右岸 同町同字54番地先	吉野川への合流点	3 000
馬木谷川	{ 左岸 徳島県美馬郡脇町字天神283番地先 右岸 同町同字10番地先	新町谷川への合流点	1 300
清谷川	{ 左岸 徳島県美馬郡脇町字東山1751番地先 右岸 同町字及の川2386番地先	吉野川への合流点	750
明連川	吉野川からの分派点	吉野川への合流点	3 273
三谷川	{ 左岸 徳島県美馬郡穴吹町三島字三谷722番地先 右岸 同町三島同字839番地先	明連川への合流点	700
一の谷川	{ 左岸 徳島県美馬郡穴吹町三島字小島331番地先 右岸 同町三島同字330番地先	吉野川への合流点	1 235
東分谷川	{ 左岸 徳島県美馬郡穴吹町三島字小島658番の2地先 右岸 同町三島同字705番の2地先	一の谷川への合流点	400
石神谷川	{ 左岸 徳島県美馬郡穴吹町三島字小島2188番地先 右岸 同町三島同字2127番地先	一の谷川への合流点	300
井口谷川	{ 左岸 徳島県美馬郡脇町字梨の木352番地先 右岸 同町同字364番地先	吉野川への合流点	4 473
白水谷川	徳島県美馬郡脇町字白水3974番地先	吉野川への合流点	1 200
野村谷川	{ 左岸 徳島県美馬郡脇町字花折43番地先 右岸 美馬町字切久保272番の4地先	吉野川への合流点	7 529
吉田谷川	{ 左岸 徳島県美馬郡美馬町坊僧479番の2地先 右岸 同町東段1番地先	吉野川への合流点	3 500
西の谷川	{ 左岸 徳島県美馬郡美馬町郡里字小長谷203番地先 右岸 同町郡里字岡159番地先	吉田谷川への合流点	250
轟谷川	{ 左岸 徳島県美馬郡美馬町郡里字坊僧352番地先 右岸 同町同字388番地先	吉田谷川への合流点	250

河 川 (続)

河川名	区		延長
	上流端	下流端	
棋穀谷川	{ 左岸 徳島県美馬郡美馬町郡里字宗重113番地先 右岸 同町郡里字駅9番地先	吉田谷川への合流点	250
姥母ヶ谷川	{ 左岸 徳島県美馬郡美馬町北土ヶ久保21番の2の1地先 右岸 同町同字24番地先	棋穀谷川への合流点	750
太田川	{ 左岸 徳島県美馬郡貞光町太田字西山6番地先 右岸 同町太田同字5番地先	吉野川への合流点	700
貞光川	{ 左岸 徳島県美馬郡一字村字実平1783番地先 右岸 同村字川又6931番地先	吉野川への合流点	25 309
見恵頭谷川	{ 左岸 徳島県美馬郡貞光町端山字家賀道下285番地先 右岸 同町端山同字11番地先	貞光川への合流点	2 300
鳴滝谷川	{ 左岸 徳島県美馬郡貞光町猿飼397番地先 右岸 同町猿飼583番地先	貞光川への合流点	200
片川	徳島県美馬郡一字村木地屋399番地先	貞光川への合流点	8 945
内山谷川	{ 左岸 徳島県美馬郡一字村中横240番地先 右岸 同村切越264番の1地先	片川への合流点	450
久藪谷川	{ 左岸 徳島県美馬郡一字村久藪833番地先 右岸 同村久藪501番の1地先	貞光川への合流点	800
明谷川	{ 左岸 徳島県美馬郡一字村字白井4751番の2地先 右岸 同村字出羽4971番地先	貞光川への合流点	5 055
平井谷川	{ 左岸 徳島県美馬郡一字村字平井5696番地先 右岸 同村同字5787番地先	貞光川への合流点	300
法正谷川	{ 左岸 徳島県美馬郡一字村字法正9694番地先 右岸 同村同字5816番の2地先	貞光川への合流点	150
鍋倉谷川	{ 左岸 徳島県美馬郡美馬町字滝の宮254番地先 右岸 同町字井の神42番の10地先	吉野川への合流点	3 100
嫁坂谷川	{ 左岸 徳島県美馬郡美馬町字山嫁坂22番地先 右岸 同町同字19番地先	吉野川への合流点	2 020
猪ヶ谷川	{ 左岸 徳島県美馬郡美馬町北東原135番地先 右岸 同町同字103番地先	嫁坂谷川への合流点	1 148
大橋谷川	徳島県美馬郡半田町字天皇269番地先	吉野川への合流点	1 400
半田川	{ 左岸 徳島県美馬郡半田町字紙屋332番地先 右岸 同町字檜尾280番地先	吉野川への合流点	14 300
井川谷川	{ 左岸 徳島県美馬郡半田町字日浦1376番地先 右岸 同町字蔭石101番地先	半田川への合流点	2 400
東谷川	{ 左岸 徳島県美馬郡半田町字上連224番地先 右岸 同町同字149番地先	半田川への合流点	2 600
坂根谷川	{ 左岸 徳島県美馬郡半田町字下尾尻188番の2地先 右岸 同町同字186番の1地先	東谷川への合流点	1 800
大藤谷川	{ 左岸 徳島県三好郡三加茂町大字毛田4635番の1地先 右岸 同町同大字4397番地先	半田川への合流点	2 500
中野谷川	{ 左岸 徳島県美馬郡美馬町字嫁坂117番地先 右岸 同町字屋内12番の2地先	吉野川への合流点	3 725
猪ノ谷川	{ 左岸 徳島県三好郡三加茂町毛田805番地先 右岸 同町毛田779番地先	吉野川への合流点	1 800

河 川 (続)

河川名	区 間		延 長
	上 流 端	下 流 端	
中 鳥 川	吉野川からの分派点	吉野川への合流点	4 036
滝 谷 川	{ 左岸 徳島県三好郡三野町大字加茂野宮字北西王子1663番地先 右岸 同町同大字同字 1661番地先	中鳥川への合流点	1 800
箸ヶ谷川	{ 左岸 徳島県三好郡三野町大字清水字登 1103番地先 右岸 同町同大字同字 1118番地先	中鳥川への合流点	1 250
高瀬谷川	{ 左岸 徳島県美馬郡美馬町字黒ツエ45番地先 右岸 同町字上野10番の2地先	中鳥川への合流点	1 964
船屋谷川	{ 左岸 徳島県美馬郡美馬町重清字城66番の1地先 右岸 同町重清字突落59番の3地先	中鳥川への合流点	400
黒 谷 川	{ 左岸 徳島県美馬郡美馬町字松の花27番地先 右岸 同町字東宮の上26番地先	中鳥川への合流点	660
山口屋川	{ 左岸 徳島県三好郡三加茂町毛田 1597番地先 右岸 同町毛田 1316番地先	吉野川への合流点	5 500
河内谷川	{ 左岸 徳島県三好郡三野町大字太刀野字蟬谷 4238番地先 右岸 同町大字花園北 422番地先	吉野川への合流点	1 745
馬 谷 川	{ 左岸 徳島県三好郡三野町大字太刀野字イジ 614番の2地先 右岸 同町同大字字スカ 575番の2地先	吉野川への合流点	700
加茂谷川	{ 左岸 徳島県三好郡三加茂町西庄字重高 97番地先 右岸 同町西庄字国政 3番の2地先	吉野川への合流点	6 009
新発地谷川	{ 左岸 徳島県三好郡三加茂町西庄字新発地 106番地先 右岸 同町西庄字谷東 1番地先	加茂谷川への合流点	1 200
古 川	{ 左岸 徳島県三好郡三加茂町加茂 1926番地先 右岸 同町加茂 1867番地先	吉野川への合流点	1 800
伊月谷川	{ 左岸 徳島県三好郡三好町足代字山分 4589番の86の5地先 右岸 同町足代字谷東 4306番地先	吉野川への合流点	650
稲持谷川	{ 左岸 徳島県三好郡三加茂町加茂 6519番地先 右岸 同町加茂 6565番地先	吉野川への合流点	545
黒川原谷川	{ 左岸 徳島県三好郡三好町足代字山分 4589番の168地先 右岸 同町足代同字 4589番の325地先	吉野川への合流点	2 500
子守谷川	{ 左岸 徳島県三好郡三好町大字足代字荒神 1502番地先 右岸 同町同大字アヤオリデン 1503番地先	吉野川への合流点	1 250
馬木谷川	{ 左岸 徳島県三好郡三好町大字屋間字東寺尾 60番地先 右岸 同町同大字字寺尾 854番地先	吉野川への合流点	1 800
井ノ内谷川	{ 左岸 徳島県三好郡井川町字伝城 7094番地先 右岸 同町字冬浦 7011番地先	吉野川への合流点	8 827
下影谷川	{ 左岸 徳島県三好郡井川町井ノ内字神後 2214番地先 右岸 同町井ノ内字蚕佐古 1717番地先	井ノ内谷川への合流点	1 500
岩坂谷川	{ 左岸 徳島県三好郡井川町岩坂 1238番地先 右岸 同町下日浦 1706番地先	井ノ内谷川への合流点	700
金江谷川	{ 左岸 徳島県三好郡三好町大字屋間字竿堂 1486番地先 右岸 同町同大字同字 1491番地先	吉野川への合流点	900
中村谷川	{ 左岸 徳島県三好郡井川町字中岡 136番地先 右岸 同町字吉岡 88番の2地先	吉野川への合流点	1 400
小川谷川	{ 左岸 徳島県三好郡三好町大字東山字男山 877番地先 右岸 同町同大字同字 855番地先	吉野川への合流点	11 000

河 川 (続)

河川名	区 間		延 長
	上 流 端	下 流 端	
増川谷川	徳島県三好郡三好町大字東山字増川 516番地先	小川谷川への合流点	2 000
滝久保谷川	徳島県三好郡三好町大字東山字滝久保 112番地先	小川谷川への合流点	1 300
西 谷 川	徳島県三好郡池田町箸蔵大字大佐古 950番の30地先	吉野川への合流点	1 000
里川谷川	{ 左岸 徳島県三好郡井川町字里川 16番地先 右岸 同町同字 395番地先	吉野川への合流点	2 400
鮎苦谷川	{ 左岸 徳島県三好郡池田町白地字ノロウチ 722番の1地先 右岸 同町白地同字 778番の2地先	吉野川への合流点	13 350
弥十柳川	徳島県三好郡池田町池南 2058番の1地先	吉野川への合流点	2 350
馬 路 川	{ 左岸 徳島県三好郡池田町佐野字北大境 1093番の2地先 右岸 同町佐野字南大境 1113番の2地先	吉野川への合流点	6 500
三 谷 川	徳島県三好郡池田町佐野字佐太恵 2704番の6地先	馬路川への合流点	550
漆 川	{ 左岸 徳島県三好郡池田町大字漆川字折野 2730番地先 右岸 同町同大字字カケウス 2107番の3地先	吉野川への合流点	4 000
北 谷 川	{ 左岸 徳島県三好郡池田町漆川字亀地 809番の2地先 右岸 同町漆川字コマシコエ 759番地先	漆川への合流点	2 100
祖 谷 川	徳島県三好郡東祖谷山村字菅生 205番の2地先	吉野川への合流点	53 800
松 尾 川	徳島県三好郡東祖谷山村字落合国有林第 79 林班地先	祖谷川への合流点	20 182
第一坂瀬川	{ 左岸 徳島県三好郡西祖谷山村大字小祖谷字坂瀬224番の1地先 右岸 同村同大字同字 31番地先	松尾川への合流点	5 100
第三坂瀬川	徳島県三好郡西祖谷山村大字小祖谷字坂瀬 159番地先	第一坂瀬川への合流点	1 000
第二坂瀬川	徳島県三好郡西祖谷山村大字小祖谷字坂瀬 183番の1地先	第一坂瀬川への合流点	550
ウツロ谷川	{ 左岸 徳島県三好郡西祖谷山村大字小祖谷字坂瀬 210番地先 右岸 同村同大字同字 208番地先	第一坂瀬川への合流点	300
釜土谷川	徳島県三好郡西祖谷山村大字小祖谷 532番地先	松尾川への合流点	1 000
長 谷 川	{ 左岸 徳島県三好郡西祖谷山村大字小祖谷字瀬戸内297番の2地先 右岸 同村同大字同字 296番地先	松尾川への合流点	800
白井谷川	徳島県三好郡西祖谷山村大字小祖谷字文屋 540番地先	松尾谷川への合流点	7 636
大宮谷川	徳島県三好郡池田町松尾字松本 367番の1地先	祖谷川への合流点	400
眠 谷 川	徳島県三好郡西祖谷山村字田の内 69番の1地先	祖谷川への合流点	400
若宮谷川	{ 左岸 徳島県三好郡西祖谷山村字一字 22番の2地先 右岸 同村同字 21番の1地先	祖谷川への合流点	5 455
小島谷川	{ 左岸 徳島県三好郡東祖谷山村字小島 260番の6地先 右岸 同村同字 260番の2地先	祖谷川への合流点	4 200

河 川 (続)

河川名	区 間		延 長
	上 流 端	下 流 端	
和田谷川	徳島県三好郡東祖谷山村字和田 118番の3地先	祖谷川への合流点	700
谷道川	{ 左岸 徳島県三好郡東祖谷山村字樫尾 566番の1地先 右岸 同村字古味 110番の2地先	祖谷川への合流点	5 455
阿佐南谷川	徳島県三好郡東祖谷山村字阿佐 9番の2地先	谷道川への合流点	1 450
阿佐東谷川	徳島県三好郡東祖谷山村字阿佐 333番地先	阿佐南谷川への合流点	200
中滝谷川	徳島県三好郡東祖谷山村字古味 92番地先	谷道川への合流点	350
鎖谷川	徳島県三好郡東祖谷山村字落合 784番の1地先	祖谷川への合流点	2 900
奥ノ井谷川	徳島県三好郡東祖谷山村字奥の井 110番の1地先	鎖谷川への合流点	2 200
おそごえ谷川	徳島県三好郡東祖谷山村字落合 782番の2地先	鎖谷川への合流点	700
落合谷川	徳島県三好郡東祖谷山村字落合 545番地先	祖谷川への合流点	3 700
丸見谷川	徳島県三好郡東祖谷山村字落合 605番の2地先	落合谷川への合流点	1 450
なべら谷川	徳島県三好郡東祖谷山村字落合 604番の1地先	丸見谷川への合流点	300
第一西山谷川	徳島県三好郡東祖谷山村字西山 701番地先	祖谷川への合流点	2 000
第三西山谷川	徳島県三好郡東祖谷山村字日浦西 499番地先	第一西山谷川への合流点	1 300
第二西山谷川	徳島県三好郡東祖谷山村字西山 402番地先	第一西山谷川への合流点	350
久保谷川	徳島県三好郡東祖谷山村字久保 637番の3地先	祖谷川への合流点	650
菅生谷川	徳島県三好郡東祖谷山村字菅生 5番の1地先	祖谷川への合流点	450
切谷川	徳島県三好郡東祖谷山村字菅生 520番の3地先	祖谷川への合流点	3 818
赤滝谷川	徳島県三好郡東祖谷山村字菅生 555番の1地先	切谷川への合流点	2 600
第一ゴウロ谷川	徳島県三好郡東祖谷山村字菅生 539番の3地先	赤滝谷川への合流点	450
第二ゴウロ谷川	徳島県三好郡東祖谷山村字菅生 536番の3地先	第一ゴウロ谷川への合流点	200
友松谷川	徳島県三好郡東祖谷山村字菅生 510番の2地先	切谷川への合流点	500
田之内谷川	徳島県三好郡東祖谷山村字菅生 591番の3地先	祖谷川への合流点	1 300
カイキアレ谷川	徳島県三好郡東祖谷山村字菅生 631番の1地先	祖谷川への合流点	200

河 川 (続)

河川名	区 間		延 長
	上 流 端	下 流 端	
銅山川	愛媛県宇麻郡那子山村字東延地先	吉野川への合流点	9 273
相川	{ 左岸 徳島県三好郡山城町大和川字明神下 237番地先 右岸 同町大和川同字 233番地先	銅山川への合流点	200
黒川谷川	{ 左岸 徳島県三好郡山城町赤谷字ドウノセ 6番地先 右岸 同町赤谷字カメクボ 582番地先	銅山川への合流点	4 000
柴川谷川	{ 左岸 徳島県三好郡山城町柴川字フル田 305番地先 右岸 同町柴川字ミアケ 625番地先	銅山川への合流点	1 500
白川谷川	{ 左岸 徳島県三好郡山城町粟山字布施 621番地先 右岸 同町粟山同字 620番地先	吉野川への合流点	850
藤川谷川	{ 左岸 徳島県三好郡山城町平上字アサセ 785番地先 右岸 同町平上字ツルマキ 860番地先	吉野川への合流点	6 000
紺屋谷川	{ 左岸 徳島県三好郡山城町日浦字カイモリ 825番地先 右岸 同町大黒川成字柳ノ溝 925番地先	吉野川への合流点	1 500
牛首谷川	{ 左岸 徳島県三好郡山城町影字ショウギヤシキ 700番地先 右岸 同町影字岡 556番地先	吉野川への合流点	1 500

河 川 (続) (那賀川水系)

河川名	区 間		延 長
	上 流 端	下 流 端	
那賀川	{ 左岸 徳島県那賀郡木頭村大字北川字高野瀬山 6番の4地先 右岸 同村同大字同字 6番の2地先		112 066
出島川	{ 左岸 徳島県那賀郡那賀川町大字上福井字堂免 55番の5地先 右岸 同町同大字 55番の1地先	那賀川への合流点	3 200
派川那賀川	那賀川からの分派点		3 630
桑野川	{ 左岸 阿南市新野町川又 32番の5地先 右岸 同市同町川又 98番の4地先	派川那賀川への合流点	25 399
岡川	{ 左岸 阿南市下大野町渡り上り 457番地先 右岸 同市同町五反畑 143番の4地先	桑野川への合流点	8 082
畑田川	{ 左岸 阿南市下大野町畑田 379番地先 右岸 同市同町畑田 382番地先	岡川への合流点	2 500
大津田川	{ 左岸 阿南市長生町平野 12番の1地先 右岸 同市同町一丁が坪 1番地先	桑野川への合流点	1 500
堂谷川	{ 左岸 阿南市長生町角の谷 113番地先 右岸 同市同町南川 98番の1地先	桑野川への合流点	3 400
蛭地川	{ 左岸 阿南市桑野町山の神 27番地先 右岸 同市同町山の神 8番地先	桑野川への合流点	4 500
北谷川	{ 左岸 阿南市山口町北谷 6番の5地先 右岸 同市同町山口 90番の3地先	桑野川への合流点	1 900
甘枝川	{ 左岸 阿南市新野町西地 51番の2地先 右岸 同市同町西地 35番地先	桑野川への合流点	1 400

河 川 (続)

河川名	区		延長
	上流端	下流端	
南川	{左岸 阿南市新野町大谷 123番地先 右岸 同市同町大谷 46番地先	桑野川への合流点	5 700
喜来川	{左岸 阿南市新野町喜来 34番地先 右岸 同市同町喜来 53番地先	桑野川への合流点	2 500
熊谷川	{左岸 阿南市熊谷町シル谷 173番地先 右岸 同市同町シル谷 164番地先	那賀川への合流点	2 250
野尻川	{左岸 阿南市吉井町日浦 15番の1地先 右岸 同市同町日浦 14番の2地先	熊谷川への合流点	900
加茂谷川	{左岸 阿南市加茂町黒河 22番の4地先 右岸 同市同町貝の河 144番地先	那賀川への合流点	3 750
阿瀬比川	{左岸 阿南市阿瀬比町日開谷 9番地先 右岸 同市同町日開谷 142番地先	加茂谷川への合流点	2 500
臼谷川	{左岸 阿南市大井町竹の鼻 64番地先 右岸 同市同町竹の鼻 85番地先	那賀川への合流点	500
大田井川	{左岸 阿南市大田井町松の岡 91番の4地先 右岸 同市同町松の岡 113番の4地先	那賀川への合流点	1 000
北地谷川	{左岸 徳島県那賀郡鷺敷町大字和喰郷字北地 383番の2地先 右岸 同町同大字同字 279番の2地先	那賀川への合流点	700
中山川	{左岸 徳島県那賀郡鷺敷町大字中山字関ヶ原 18番地先 右岸 同町同大字大向 7番地先	那賀川への合流点	4 500
南川	{左岸 徳島県那賀郡鷺敷町大字和喰郷字南川 487番の1地先 右岸 同町同大字同字 623番地先	中山川への合流点	2 300
唐杉谷川	{左岸 徳島県那賀郡鷺敷町大字中山字西ヶ原 26番地先 右岸 同町同大字字おく 2番の2地先	中山川への合流点	800
仙ヶ谷川	{左岸 徳島県那賀郡鷺敷町大字仁字字玉子前 92番の2地先 右岸 同町同大字同字 269番の4地先	那賀川への合流点	500
阿井川	{左岸 徳島県那賀郡鷺敷町大字阿井字桃の木谷 6番地先 右岸 同町同大字字田の谷 21番地先	那賀川への合流点	1 000
丹生川	{左岸 徳島県那賀郡鷺敷町大字仁字字学原 302番地先 右岸 同町同大字同字 98番の2地先	阿井川への合流点	500
谷内川	{左岸 徳島県那賀郡相生町大字平野字森の下 17番の4地先 右岸 同町同大字同字 18番地先	那賀川への合流点	5 500
さぬき川	{左岸 徳島県那賀郡相生町牛輪字見こぐり 42番の1地先 右岸 同町牛輪字西九郎ウジ 22番の1地先	谷内川への合流点	1 500
馬路谷川	{左岸 徳島県那賀郡相生町馬路字高野 84番地先 右岸 同町馬路同字 65番地先	谷内川への合流点	1 700
辺川	{左岸 徳島県那賀郡相生町平野字経塚 34番地先 右岸 同町平野同字 6番地先	谷内川への合流点	1 500
井ノ谷川	{左岸 徳島県那賀郡相生町井ノ谷字ひき滝 35番地先 右岸 同町井ノ谷同字 14番地先	谷内川への合流点	1 100
延野川	{左岸 徳島県那賀郡相生町大字入野字入段 25番地先 右岸 同町同大字字暮谷 78番の2地先	那賀川への合流点	2 300
赤松川	{左岸 徳島県海部郡日和佐町赤松字日浦 93番の5地先 右岸 同町赤松同字 317番の2地先	那賀川への合流点	14 073
新発谷川	徳島県海部郡日和佐町赤松字新発谷 113番の1地先	赤松川への合流点	2 500

河 川 (続)

河川名	区		延長
	上流端	下流端	
耳瀬谷川	{左岸 徳島県海部郡日和佐町赤松字耳瀬 267番の3地先 右岸 同町赤松同字 82番の2地先	赤松川への合流点	2 000
寺野谷川	{左岸 徳島県海部郡日和佐町赤松字寺野 89番地先 右岸 同町赤松同字 90番地先	赤松川への合流点	1 500
紅葉川	{左岸 徳島県那賀郡相生町竹ヶ谷字長門 133番地先 右岸 同町竹ヶ谷字さつま 11番の1地先	那賀川への合流点	10 660
大張谷川	{左岸 徳島県那賀郡相生町横石字桑原 91番の2地先 右岸 同町横石同字 4番地先	那賀川への合流点	1 400
蔭谷川	{左岸 徳島県那賀郡相生町蔭谷字野浦 44番地先 右岸 同町蔭谷字蔭山 1番地先	那賀川への合流点	2 200
正木谷川	{左岸 徳島県那賀郡上那賀町音谷字蔭山 250番地先 右岸 同町音谷同字 249番地先	那賀川への合流点	1 700
古屋谷川	{左岸 徳島県那賀郡上那賀町川俣字落合 10番の2地先 右岸 同町川俣字クボノ 17番の1地先	那賀川への合流点	10 200
菖蒲谷川	{左岸 徳島県那賀郡上那賀町東尾字坂本 24番の3地先 右岸 同町東尾同字 2番の1地先	那賀川への合流点	3 500
坂州木頭川	徳島県那賀郡木沢村大字岩倉字戸山地先の鎗掛岩	那賀川への合流点	30 764
拝宮谷川	{左岸 徳島県那賀郡上那賀町東尾字栗坂 15番地先 右岸 同町東尾同字 14番の1地先	坂州木頭川への合流点	3 500
大美谷川	{左岸 徳島県那賀郡木沢村大字出羽字州の谷 2番地先 右岸 同村同大字字中櫛木屋 5番の2地先	坂州木頭川への合流点	2 632
泉谷川	{左岸 徳島県那賀郡木沢村大字木頭名字蔭山 1番の3地先 右岸 同村同大字小泉字小泉 5番の1地先	坂州木頭川への合流点	1 650
第二泉谷川	{左岸 徳島県那賀郡木沢村大字木頭名字松たら 3番地先 右岸 同村同大字字蔭山 1番の5地先	泉谷川への合流点	285
沢谷川	{左岸 徳島県那賀郡木沢村大字沢谷字釜ヶ谷 2番地先 右岸 同村同大字同字 1番の2地先	坂州木頭川への合流点	5 454
影泉川	{左岸 徳島県那賀郡木沢村大字沢谷字影泉 20番の2地先 右岸 同村同大字字樫平 2番の1地先	沢谷川への合流点	273
下霜影川	{左岸 徳島県那賀郡木沢村大字沢谷字カンバシ 1番の1地先 右岸 同村同大字字北谷 17番の1地先	沢谷川への合流点	52
釜床谷川	{左岸 徳島県那賀郡木沢村大字沢谷字下霜影 6番の1地先 右岸 同村同大字字菊千代 11番の1地先	沢谷川への合流点	100
新居田谷川	{左岸 徳島県那賀郡木沢村大字小島字東又 13番地先 右岸 同村同大字同字 23番地先	坂州木頭川への合流点	753
第二新居田谷川	{左岸 徳島県那賀郡木沢村大字小島字西又 12番の2地先 右岸 同村同大字同字 9番地先	新居田谷川への合流点	185
第三新居田谷川	徳島県那賀郡木沢村大字小島字東又 13番地先	新居田谷川への合流点	115
櫛谷川	{左岸 徳島県那賀郡木沢村大字小島字櫛谷 34番の2地先 右岸 同村同大字同字 34番の1地先	坂州木頭川への合流点	1 285
第四櫛谷川	徳島県那賀郡木沢村大字小島字櫛谷 34番の1地先	櫛谷川への合流点	153
第三櫛谷川	徳島県那賀郡木沢村大字小島字櫛谷 34番の1地先	櫛谷川への合流点	200

河 川 (続)

河川名	区		延長
	上流端	下流端	
第二橋谷川	左岸 徳島県那賀郡木沢村大字小島字橋谷2番地先 右岸 同村同大字松尾4番地先	橋谷川への合流点	83
藤ヶ内谷川	左岸 徳島県那賀郡木沢村大字川成字東畑80番の19地先 右岸 同村同大字字フドノ内5番地先	坂木木頭川への合流点	100
宮ヶ谷川	左岸 徳島県那賀郡上那賀町平谷字カゲノ上山9番地先 右岸 同町平谷字上イン5番地先	那賀川への合流点	1500
丈ヶ谷川	左岸 徳島県那賀郡上那賀町丈ヶ谷字榎尾廻り1番の1地先 右岸 同町丈ヶ谷字七浦谷1番の1地先	那賀川への合流点	5000
成瀬川	左岸 徳島県那賀郡上那賀町成瀬字内山57番の1地先 右岸 同町成瀬同字20番地先	丈ヶ谷川への合流点	3900
林谷川	徳島県那賀郡上那賀町大字白石字カツラノミゾ16番地先	那賀川への合流点	600
海川谷川	左岸 徳島県那賀郡上那賀町海川字西俣38番地先 右岸 同町海川字東俣76番地先	那賀川への合流点	3900
出原谷川	左岸 徳島県那賀郡木頭村大字出原字三ツ石31番地先 右岸 同村同大字字東50番地先	那賀川への合流点	750
南川	左岸 徳島県那賀郡木頭村大字折字字御朱印谷1番地先 右岸 同村同大字字湯樋山1番の2地先	那賀川への合流点	16000
棚谷川	左岸 徳島県那賀郡木頭村大字折字字棚谷63番地先 右岸 同村同大字字棚谷向18番地先	那賀川への合流点	1100
折字谷川	左岸 徳島県那賀郡木頭村大字折字字松ノゴミ2番地先 右岸 同村同大字字折字谷54番地先	那賀川への合流点	1600
久井谷川	左岸 徳島県那賀郡木頭村大字北川字大地平50番地先 右岸 同村同大字字下モ伴146番地先	那賀川への合流点	600
船谷川	左岸 徳島県那賀郡木頭村大字北川字船谷85番地先 右岸 同村同大字同字41番地先	那賀川への合流点	800

河川法二級河川(穴喰川水系)

河川名	区		延長
	上流端	下流端	
穴喰川	左岸 徳島県海部郡穴喰町大字小谷字中谷 右岸 同上	海	11127
1支 日比原川	左岸 徳島県海部郡穴喰町大字日比原字日比原145番地先 右岸 左岸に対応する区域	穴喰川への合流点	260
1支 坂瀬川	左岸 徳島県海部郡穴喰町大字広岡字坂瀬川51番の16地先 右岸 左岸に対応する区域	穴喰川への合流点	1186
1支 広岡川	左岸 徳島県海部郡穴喰町大字小谷字北河内119番地先 右岸 左岸に対応する区域	穴喰川への合流点	7100
2支 日比字川	左岸 徳島県海部郡穴喰町大字小谷字日比字94番地先 右岸 同町大字小谷字日比字95番地先	広岡川への合流点	2000
2支 鍛冶屋谷川	左岸 徳島県海部郡穴喰町大字小谷字北河内132番地先 右岸 同町大字小谷字北河内133番地先	広岡川への合流点	320

河 川 (続)

河川名	区		延長
	上流端	下流端	
(野根川水系) 野根川	左岸 徳島県海部郡穴喰町大字久尾字石 右岸 同上	高知県界	2455
1支 僧都谷川	左岸 徳島県海部郡穴喰町大字船津字僧都谷201番の1地先 右岸 同町大字船津字僧都谷120番の1地先	野根川への合流点	1800
1支 船津谷川	左岸 徳島県海部郡穴喰町大字船津字船津谷60番の4地先 右岸 同町大字船津字宮ノ前31番地先	野根川への合流点	1800
1支 船津川	左岸 徳島県海部郡穴喰町大字船津字船津6番地先 右岸 同町大字船津字船津8番の1地先	野根川への合流点	300
1支 寺谷川	左岸 徳島県海部郡穴喰町大字久尾17番地先 右岸 同町大字久尾18番地先	野根川への合流点	150
(海部川水系) 海部川	左岸 徳島県海部郡海南町平井字大木屋100番 右岸 同上	海	36327
1支 善蔵寺川	左岸 徳島県海部郡海南町熟田字計石30番の85地先 右岸 同町熟田字計石28番の7地先	海部川への合流点	7500
2支 大里川	左岸 徳島県海部郡海南町四方原字旭町105番の1地先堀川橋 右岸 同町四方原字大道東69番地先	善蔵寺川への合流点	1250
3支 西の沢川	左岸 徳島県海部郡海南町四方原字余口西ノ谷12番地先 右岸 同町四方原字余口西ノ谷12番の1地先	大里川への合流点	3500
1支 母支川	左岸 徳島県海部郡海部町櫛川字馬場17番地先 右岸 同町櫛川字箕川19番地先	海部川への合流点	7200
2支 居敷川	左岸 徳島県海部郡海部町中山字居敷30番地先 右岸 同町中山字居敷19番の4地先	母川への合流点	1800
2支 榎山川	左岸 徳島県海部郡海部町中山字榎山3番地先 右岸 同町富田字北谷2番地先	母川への合流点	1600
2支 外谷川	左岸 徳島県海部郡海部町櫛川字外谷口30番地先 右岸 同町櫛川字外谷口32番地先	母川への合流点	600
1支 長泉谷川	左岸 徳島県海部郡海南町吉野字寺田1番地先 右岸 同町吉野字コソ8番地先	海部川への合流点	1500
1支 吉田川	左岸 徳島県海部郡海南町富田字北谷101番地先 右岸 同町富田字北谷2番地先	海部川への合流点	1500
1支 笹無谷川	左岸 徳島県海部郡海部町字笹無谷51番の6地先 右岸 同町字笹無谷51番の23地先	海部川への合流点	1500
1支 相川	左岸 徳島県海部郡海部町櫛川字外谷口30番地先 右岸 同町櫛川字外谷口32番地先	海部川への合流点	13041
2支 穴瀬谷川	左岸 徳島県海部郡海部町相川字上穴瀬谷62番の2地先 右岸 同町相川字上穴瀬谷89番地先	相川への合流点	2700
1支 柿谷川	左岸 徳島県海部郡海南町神野字柿谷78番地先 右岸 同町神野字柿谷73番地先	海部川への合流点	800
1支 玉笠川	左岸 徳島県海部郡海南町小川字玉笠45番地先 右岸 同町小川字玉笠46番地先	海部川への合流点	2400
1支 小川谷川	左岸 徳島県海部郡海南町小川字榎小屋73番地先 右岸	海部川への合流点	6500
(粟の浦川水系) 粟の浦川	左岸 徳島県海部郡海南町浅川字粟の浦4番 右岸 同町浅川字別当38番地先	海	700
(伊勢田川水系) 伊勢田川	左岸 徳島県海部郡海南町浅川字荒瀬15番445地先 右岸 同町浅川字新川3番地先		6660

河 川 (続)

河 川 名	区		間	延 長
	上	流 端		
(鯖瀬川水系) 鯖瀬川	左岸 徳島県海部郡海南町浅川字川原田19番の1地先 右岸 同町浅川字田ノ谷15番地先		海	1 100
(古江川水系) 古江川	左岸 徳島県海部郡牟岐町大字内妻字古江75番の4地先 右岸 同町大字内妻字古江126番地先			700
(内妻川水系) 内妻川	左岸 徳島県海部郡牟岐町大字内妻字白木65番の1 右岸 同町大字内妻字白木66番		海	3 000
(牟岐川水系) 牟岐川	左岸 徳島県海部郡牟岐町大字河内字奥谷1465番地先 右岸 同町大字河内字奥谷1463番の1地先		海	7 745
1支 橋 川	左岸 徳島県海部郡牟岐町大字橋字ふどの874番地先 右岸 同町大字橋字ふどの88番地先		牟岐川への合流点	8 300
2支 喜 来 川	左岸 徳島県海部郡牟岐町大字橋字しいのき811番の12地先 右岸 同町大字橋字さこやしき804番地先		橋川への合流点	3 000
2支 辺 川	左岸 徳島県海部郡牟岐町大字辺川字大谷273番地先 右岸 同町大字辺川字大谷269番地先		橋川への合流点	2 180
1支 はやまだに川	左岸 徳島県海部郡牟岐町大字河内字はやまだに1716番地先 右岸 同町大字河内字はやまだに1716番の1地先		牟岐川への合流点	700
(瀬戸川水系) 瀬戸川	左岸 徳島県海部郡牟岐町大字中村字杉谷188分岐点 右岸 同町大字中村字山田37分岐点		牟岐港内吐出口	3 000
(東谷川水系) 東谷川	左岸 徳島県海部郡牟岐町大字灘字東谷74番地先 右岸 同町大字灘字東谷68番の1地先		海	1 000
(田井川水系) 田井川	左岸 徳島県海部郡日和佐町恵美須浜字田井367番の2地先(鉄道暗きよ) 右岸 同町恵美須浜字田井187番の4地先		恵比須浜漁港	700
(浦上川水系) 浦上川	左岸 徳島県海部郡海南町浅川字大谷1番の1地先 右岸 同町浅川字広畑1番の1地先		浅 川 湾	1 000
(奥潟川水系) 奥潟川	左岸 徳島県海部郡日和佐町奥河内字奥潟2番の1地先 右岸 同町奥河内字奥潟342番の5地先			3 000
1支 牟 岐 谷 川	左岸 徳島県海部郡日和佐町奥河内字奥潟367番地先(第二の二ツ橋) 右岸 同町奥河内字奥潟388番の3地先		奥潟川への合流点	1 000
(日和佐川水系) 日和佐川	左岸 徳島県海部郡日和佐町山河内字大越107番の3地先 右岸 同町山河内字大越95番の3地先		海	16 291
1支 北 河 内 谷 川	左岸 徳島県海部郡日和佐町北河内字大戸114番の2地先 右岸 同町北河内字大戸113番地先		日和佐川への合流点	12 027
2支 西 谷 川	左岸 徳島県海部郡日和佐町北河内字北分223番の1地先 用水せき 右岸 同町北河内字北分223番の2地先		北河内谷川への合流点	1 500
2支 馬 路 谷 川	左岸 徳島県海部郡日和佐町北河内字久望63番の3地先 右岸 同町北河内字久望85番の1地先		北河内谷川への合流点	1 600
2支 久 望 川	左岸 徳島県海部郡日和佐町北河内字久望279番地先 右岸 同町北河内字久望294番の2地先		北河内谷川への合流点	2 000
1支 丹 前 谷 川	左岸 徳島県海部郡日和佐町西河内字丹前372番の3地先 右岸 同町西河内字丹前370番地先		日和佐川への合流点	1 800
1支 山 河 内 谷 川	左岸 徳島県海部郡日和佐町山河内字かんは(寒葉橋)115番の3地先 右岸 同町山河内字かんは(寒葉橋)41番の1地先		日和佐川への合流点	4 500
2支 白 沢 川	左岸 徳島県海部郡日和佐町山河内字白沢247番の2地先 右岸 同町山河内字白沢120番の2地先		山河内谷川への合流点	1 300
3支 惣 田 谷 川	左岸 徳島県海部郡日和佐町山河内字白沢79番の2地先 右岸 同町山河内字白沢258番の1地先		白沢川への合流点	1 000

河 川 (続)

河 川 名	区		間	延 長
	上	流 端		
(田井川水系) 田井川	左岸 徳島県海部郡由岐町田井字西谷308番の2地先 右岸 同町田井字西谷308番の1地先			300
(喜多地川水系) 喜多地川	左岸 徳島県海部郡由岐町木岐字喜多地957番の4地先 右岸			320
(木岐川水系) 木岐川	左岸 徳島県海部郡由岐町大字木岐字日尻935番の2地先 右岸 同町大字木岐字日尻934番地先		海	1 500
1支 徳 竹 川	左岸 徳島県海部郡由岐町字徳竹757番の3地先 右岸 同町字徳竹766番地先		木岐川への合流点	700
2支 奥 谷 川	左岸 徳島県海部郡由岐町木岐字日尻889番の7地先 右岸 同町木岐字日尻896番の7地先		徳竹川への合流点	300
(志和岐川水系) 志和岐川	左岸 徳島県海部郡由岐町志和岐字轟56番地先 右岸 同町志和岐字轟1番地先			350
(阿部東川水系) 阿部東川	左岸 徳島県海部郡由岐町阿部字寺谷156番地先 右岸 同町阿部字東谷117番地先		海	1 200
1支 阿 部 西 川	左岸 徳島県海部郡由岐町阿部字西谷313番の2地先 右岸 同町阿部字八軒屋571番の5地先		阿部東川への合流点	1 100
(伊座利川水系) 伊座利川	左岸 徳島県海部郡由岐町伊座利字片山360番地先 右岸 同町伊座利字片山365番地先		海	820
(椿川水系) 椿川	左岸 阿南市椿町平野49番地先 右岸 同町平野1番の1地先		海	5 500
1支 八 原 毛 川	左岸 阿南市椿町八原毛西3番地先 右岸 左岸に対応する区域		橋川への合流点	1 500
(福井川水系) 福井川	左岸 阿南市福井町貝谷33番の2地先 右岸 同町貝谷7番の2地先		海	19 027
1支 椿 地 川	左岸 阿南市福井町大字椿地字柿谷93番地先から 右岸 同 上		福井川への合流点	2 500
1支 下 原 谷 川	左岸 阿南市福井町大丸5番の2地先 右岸 同町大丸77番地先		福井川への合流点	2 000
(鶴川水系) 鶴川	左岸 阿南市橋町一升森87番の1地先 右岸 左岸に対応する区域		下流国道橋	1 515
(苅屋川水系) 苅屋川	左岸 徳島県那賀郡那賀川町大字芳崎字三反地476番の1地先 右岸 同町大字苅屋字野上の上		海	2 000
(落合川水系) 落合川	左岸 徳島県那賀郡那賀川町大字今津浦字落合1番の1地先 右岸 同町大字芳崎字ケントク283番地先		海	1 200
(立江川水系) 立江川	左岸 小松島市立江町字大吉62番の1地先 右岸 同町字綱寺64番の1地先		海	3 500
1支 田 野 川	左岸 小松島市田野町字赤石中191番の1地先 右岸 同町字赤石中193番の1地先		立江川への合流点	1 467
2支 天 王 谷 川	左岸 小松島市田野町字新石70番地先 右岸 同町字新石34番地先		田野川への合流点	1 900
2支 恩 山 寺 谷 川	左岸 小松島市田野町字恩山寺谷69番の3地先 右岸 同町字恩山寺谷70番の1地先		田野川への合流点	1 200
1支 石 見 川	左岸 小松島市大麻町字岩戸60番の2地先(石見橋) 右岸 同町字岩戸61番の9地先(石見橋)		立江川への合流点	2 060
2支 北 馬 川	左岸 小松島市坂野町字平田105番の1(道路橋) 右岸 同町字平田105番の1(道路橋)		立江川への合流点	1 900

河 川 (続)

河川名	区		間	延長
	上	流 端		
2 支 中 津 川	{左岸 右岸	小松島市坂野町字楠の下65番の1(道路橋) 同町字楠の下64番の1(道路橋)	石見川への合流点	1 800
(芝生川水系) 芝 生 川	{左岸 右岸	小松島市日開野町字川村塚42番の1(通称天神池) 小松島市芝生町字西浦109番(通称天神池)	海	4 200
(神田瀬川水系) 神 田 瀬 川	{左岸 右岸	小松島市新居見町字柳の内1番(狸々池) 同 上	海	3 000
1 支 新 堀 川	{左岸 右岸	小松島市中田町字広見62番地先 同町字広見63番地先	神田瀬川への合流点	1 800
(太田川水系) 太 田 川	{左岸 右岸	徳島県那賀郡那賀川町大字江野島字京免171番地先(広瀬道路橋) 同町大字江野島字広瀬560番地先	海	4 550
(幾島川水系) 幾 島 川	{左岸 右岸	徳島県那賀郡那賀川町大字江野島字向原49番 同町大字色ヶ島字大久保73番	海	1 500
(勝浦川水系) 勝 浦 川	{左岸 右岸	徳島県勝浦郡上勝町大字生呉字殿河内 同 上	海	49 636
1 支 八 多 川	{左岸 右岸	徳島市八多町鹿首73番地先 同町賀重12番地先	勝浦川への合流点	5 200
2 支 金 谷 川	{左岸 右岸	徳島市多家良町中津馬留谷合流点 同 上	八多川への合流点	2 800
2 支 仕 出 川	{左岸 右岸	徳島市八多町大久保県道橋 同 上	八多川への合流点	3 000
2 支 夏 焼 谷 川	{左岸 右岸	徳島市八多町夫婦石74番地先 同町夫婦石61番地先	八多川への合流点	1 000
1 支 日 浦 谷 川	{左岸 右岸	徳島市飯谷町川端15番地先 同町川端16番地先	勝浦川への合流点	1 400
1 支 掛 谷 川	{左岸 右岸	徳島県勝浦郡勝浦町大字沼江字奥山46番地先 同町大字沼江字寺の岡23番地先	勝浦川への合流点	1 300
2 支 本 沼 江 谷 川	{左岸 右岸	徳島県勝浦郡勝浦町大字沼江字萩の谷15番地先 同町大字沼江字はなしろ68番地先	掛谷川への合流点	1 500
1 支 西 谷 川	{左岸 右岸	徳島県勝浦郡勝浦町大字沼江西谷1番地先 同 上	勝浦川への合流点	700
1 支 生 名 谷 川	{左岸 右岸	徳島県勝浦郡勝浦町大字生名字中道3番地先 同町大字生名字石垣91番地先	勝浦川への合流点	2 000
2 支 久 国 谷 川	{左岸 右岸	徳島県勝浦郡勝浦町大字久国字久保田7番の2地先 同町大字久国字松の本20番の1地先	生名谷川への合流点	850
2 支 坊 ヶ 谷 川	{左岸 右岸	徳島県勝浦郡勝浦町大字生名字坊ヶ谷39番地先 同町大字生名字鷺ヶ尾61番の3地先	生名谷川への合流点	1 500
1 支 岩 屋 谷 川	{左岸 右岸	徳島県勝浦郡勝浦町星谷字灰焼谷3番地先 同町星谷字中奥12番地先	勝浦川への合流点	2 000
1 支 婆 羅 尾 川	{左岸 右岸	徳島県勝浦郡勝浦町大字三溪橋の本橋 同 上	勝浦川への合流点	1 800
2 支 神 谷 川	{左岸 右岸	徳島県勝浦郡勝浦町大字三溪字神谷横尾橋 同 上	婆羅尾川への合流点	1 400
1 支 坂 本 川	{左岸 右岸	徳島県勝浦郡勝浦町大字坂本字久保松尾谷合流点 同町大字坂本字中尾松尾谷合流点	勝浦川への合流点	5 200
2 支 沼 谷 川	{左岸 右岸	徳島県勝浦郡勝浦町大字三溪字奥地83番地先(押栗橋) 左岸に対応する区域	坂本川への合流点	1 200

河 川 (続)

河川名	区		間	延長
	上	流 端		
2 支 内 谷 川	{左岸 右岸	徳島県勝浦郡勝浦町大字坂本字久良田4番地先 同町大字坂本字中谷123番の2地先	坂本川への合流点	1 000
1 支 立 川	{左岸 右岸	徳島県勝浦郡勝浦町大字棚野字鮎川147番の4地先 同町大字棚野字奥立川95番の8地先	勝浦川への合流点	10 000
1 支 黄 檗 川	{左岸 右岸	徳島県勝浦郡勝浦町大字坂本字生実90番地先中塚橋 左岸に対応する区域	勝浦川への合流点	2 200
1 支 藤 川	{左岸 右岸	徳島県勝浦郡上勝町大字正木字西岡85番地先(枇杷の久保橋) 左岸に対応する区域	勝浦川への合流点	2 300
1 支 傍 示 川	{左岸 右岸	徳島県勝浦郡上勝町大字傍示字鷹1番の1地先本谷橋 左岸に対応する区域	勝浦川への合流点	2 500
2 支 呼 谷 川	{左岸 右岸	徳島県勝浦郡上勝町大字傍示字小松266番地先 同町大字傍示字堂久保23番地先	傍示川への合流点	1 200
1 支 杉 地 川	{左岸 右岸	徳島県勝浦郡上勝町大字福原字杉地54番地先川上橋 左岸に対応する区域	勝浦川への合流点	3 300
1 支 旭 川	{左岸 右岸	徳島県勝浦郡上勝町大字旭字日浦峰78番の1地先清嵐橋 左岸に対応する区域	勝浦川への合流点	8 000
2 支 野 尻 谷 川	{左岸 右岸	徳島県勝浦郡上勝町大字生実字上野91番の1地先 同町大字生実字影41番の1地先	旭川への合流点	900
2 支 檜 原 川	{左岸 右岸	徳島県勝浦郡上勝町大字旭字志田倉8番地先志田倉橋 左岸に対応する区域	旭川への合流点	1 250
2 支 竜 谷 川	{左岸 右岸	徳島県勝浦郡上勝町大字旭字葛又168番地先 同町大字旭字黒比瀬18番の1地先	旭川への合流点	600
2 支 北 谷 川	{左岸 右岸	徳島県勝浦郡上勝町大字旭字転石70番の2地先 同町大字旭字古屋敷28番地先	旭川への合流点	1 500
1 支 府 殿 谷 川	{左岸 右岸	徳島県勝浦郡上勝町大字生実字丸山41番地先 同町大字生実字鷹飼野4番地先	勝浦川への合流点	1 200
(新町川水系) 新 町 川	{左岸 右岸	徳島市上助任町新町川樋門 同市田宮町新川樋門	海	6 873
1 支 沖 州 川	{左岸 右岸	徳島市金沢町沖の州樋門 同 上	新町川への合流点	2 291
2 支 住 吉 島 川	{左岸 右岸	徳島市住吉本町1丁目 同市福島町1丁目	沖州川への合流点	1 527
3 支 助 任 川	{左岸 右岸	徳島市前川町3丁目 同市北出来島町2丁目	住吉島川への合流点	1 964
4 支 大 岡 川	{左岸 右岸	徳島市下助任町3丁目 同 上	助任川への合流点	2 400
1 支 園 瀬 川	{左岸 右岸	徳島県名東郡佐那河内村上字奥川股 同 上	新町川への合流点	25 518
2 支 御 座 船 川	{左岸 右岸	徳島市富田橋7丁目1番地先 左岸に対応する区域	園瀬川への合流点	1 090
2 支 千 切 山 川	{左岸 右岸	徳島市新浜町千切山 勝浦川分派口 同市八万町下大野字治平	園瀬川への合流点	600
3 支 大 松 川	{左岸 右岸	徳島市大松町上野神25番の2地先 同町上西奥1番の1地先	千切山川への合流点	4 619
4 支 多 々 羅 川	{左岸 右岸	徳島市多家良町大字波野字南谷入野溜池 同 上	大松川への合流点	8 700

河 川 (続)

河 川 名	区 間		延 長
	上 流 端	下 流 端	
2 支 冷 田 川	{ 左岸 徳島市八万町夷山106番の2地先 右岸 左岸に対応する区域	園瀬川への合流点	1 750
2 支 嵯 峨 川	{ 左岸 徳島県名東郡佐那河内村下字南林 右岸 同 上	園瀬川への合流点	6 400
3 支 明 見 谷 川	{ 左岸 徳島県名東郡佐那河内村下字明見谷19番地先 右岸 同村下字明見谷18番地先	嵯峨川への合流点	1 500
2 支 根 郷 川	{ 左岸 徳島県名東郡佐那河内村下字根郷1番の334地先 右岸 同村下字根郷1番の350地先	園瀬川への合流点	2 000
2 支 音 羽 川	{ 左岸 徳島県名東郡佐那河内村上字奥野林道橋 右岸 同 上	園瀬川への合流点	1 700
1 支 福 島 川	{ 左岸 徳島市福島1丁目 右岸 同市中徳島町3丁目	新町川への合流点	655
1 支 寺 島 川	{ 左岸 徳島市徳島町城内 右岸 同市寺島本町東2丁目	新町川への合流点	1 527
1 支 佐 古 川	{ 左岸 徳島市佐古8番町29番の2地先 右岸 左岸に対応する区域	新町川への合流点	2 100
1 支 田 宮 川	{ 左岸 徳島市庄町5丁目 右岸 同 上	新町川への合流点	4 000
(明神川水系) 明 神 川	{ 左岸 鳴門市北灘町櫛木字張山67番の2地先 右岸 同町櫛木字張山48番の1地先	海	2 700
(粟田川水系) 粟 田 川	{ 左岸 鳴門市北灘町粟田字山袖助ノ谷164番の1 右岸 同町粟田字山袖助ノ谷84番	海	2 100
(折野川水系) 折 野 川	{ 左岸 鳴門市北灘町折野字川筋209番地先 右岸 同町折野字大川筋219番地先	海	3 700
(櫛木川水系) 櫛 木 川	{ 左岸 鳴門市北灘町櫛木字王山132番4 右岸 同 上	...	3 500
(大浦川水系) 大 浦 川	{ 左岸 鳴門市北灘町大浦字ロク地36番の1地先 右岸 同町大浦字乗谷口61番の1地先	...	1 960

2 气 象

最高气温..... 36.3℃
最低气温..... -2.8℃
最大风速..... 17.0 *m/s*
日最大降水量..... 76.5 *mm*

1 氣 象

要素 月別	海面		氣 温						蒸 氣 压	湿 度			雲 量	風 速				
	气压	平均	最高 气温 平均	最低 气温 平均	最 高		最 低			平均	最小湿度			最 大 風 速				
					極	起日	極	起日			湿度	起日		平均	風速	同風向	起日	
mb	°C	°C	°C	°C	°C	°C	°C	mb	%	%	m/s	m/s						
昭和44年	15.1	15.6	19.6	11.9	36.3	8.11	-2.8	12.29	71	21	4.9 5.2	3.7	17.0	W S E	4.4 8.22			
昭和44年 1 月	17.8	5.7	9.0	2.7	18.1	27	-1.9	3	71	32	9	3.5	11.3	WNW	15			
2 月	19.4	5.8	9.1	2.8	16.3	12	-1.8	7	71	33	2.3 3.8	4.1	15.0	NW	5			
3 月	17.9	7.8	11.9	4.1	19.9	26	-0.9	1	66	25	24	3.8	13.3	W	4			
4 月	15.9	14.1	18.6	9.7	24.9	25	1.9	6	69	21	9	4.0	17.0	W	4			
5 月	09.5	19.3	24.2	14.1	28.6	11	9.5	7	68	21	2	4.2	14.8	S E	24			
6 月	08.1	21.4	25.2	17.8	29.8	26	11.5	9	76	24	8	3.7	14.3	SSE	25			
7 月	10.0	25.4	28.9	22.7	32.7	29	18.2	10	81	43	19	3.6	13.3	SSE	8			
8 月	09.1	27.3	31.4	23.8	36.3	11	20.2	24	75	32	16	3.6	17.0	S E	22			
9 月	13.3	24.4	28.1	21.1	31.9	15	16.3	27	75	36	12	3.2	10.5	SSE	15			
10 月	16.6	17.6	21.6	13.9	28.9	1	7.1	31	68	34	30	3.8	9.7	SSE NW	1 9			
11 月	21.0	11.6	15.7	8.1	22.8	2	3.1	27	69	33	25	3.6	14.5	WNW	10			
12 月	22.0	6.6	11.0	2.3	18.1	7	-2.8	29	65	31	4	3.6	15.8	W	3			

概 況

昭和44年 徳島地方気象台調

日 照 日 時 間	降 水					天 氣 日 数										地 震	
	總 量	日最大雨量		1時間 最大	降水 量 ≥1mm	快 晴	曇 天	不 照	積 雪	霧	霜	雷	結 氷 ≥10m	風 速 ≥10m	有 感	無 感	
		降水量	起 日														
n	mm	mm	mm	mm	日	日	日	日	日	日	日	日	日	日	回	回	
2.098.3	1 297.5	76.5	8.22	29.5	92	62	158	46	13	5	14	10	4	27	74	5 62	
104.8	91.5	51.5	31	17.0	10	6	14	8	4	3	2	2	0	10	4	0 0	
102.4	83.0	26.5	4	7.0	11	3	18	6	5	1	3	1	0	4	6	0 8	
145.3	111.0	43.0	12	10.0	6	3	18	5	3	1	2	0	0	3	10	1 4	
198.0	50.0	37.0	16	10.0	6	7	13	3	0	-	3	0	0	0	8	1 3	
240.4	70.5	32.0	24	8.0	8	6	12	3	0	-	2	0	0	0	11	0 3	
190.3	231.0	56.0	12	12.0	11	5	18	7	0	-	0	0	1	0	7	0 0	
206.5	217.0	66.0	7	21.5	9	2	16	3	0	-	1	0	1	0	5	1 9	
247.3	127.0	76.5	22	20.5	6	6	8	1	0	-	0	0	1	0	7	0 6	
182.7	75.0	44.5	7	29.5	8	4	11	2	0	-	1	0	1	0	1	1 13	
175.2	62.5	16.5	24	6.5	7	5	12	2	0	-	0	0	0	0	0	0 2	
133.4	113.0	35.5	30	8.5	8	8	10	5	0	-	0	0	0	0	6	0 4	
172.0	66.0	60.0	7	17.0	2	7	8	1	1	-	0	7	0	10	9	1 5	

2 観測所別平均気温 (最高最低の平均)℃

昭和44年 徳島地方気象台調

観測所別	1月	2月	3月	4月	5月	6月	7月	8月	9月	10月	11月	12月	年平均	
鳴門	度 (6.7)	度 6.1	度 (7.9)	度 (13.9)	度 (18.9)	度 21.6	昭和44年7月1日以降観測休止						度	度
市場	5.8	(5.8)	7.9	14.5	(19.5)	21.5	26.2	(27.9)	25.0	(17.2)	11.6	(6.5)	(15.8)	
岩倉	5.1	(5.4)	(7.5)	14.1	18.8	21.1	25.6	26.9	24.0	16.0	10.7	6.1	(15.1)	
池田	4.9	4.8	6.6	13.9	18.5	20.6	25.1	26.5	23.8	15.9	10.1	5.0	14.6	
一字	4.0	4.8	7.1	14.2	18.3	20.6	24.5	26.3	23.3	15.2	9.4	4.9	14.4	
鬼籠野	4.5	5.0	7.1	13.7	18.1	20.5	24.7	26.1	23.8	16.7	10.5	6.1	14.7	
小松島	5.0	6.2	8.4	14.6	19.5	21.2	26.0	27.6	24.8	17.8	11.8	6.8	15.8	
木頭	4.5	4.6	...	(14.1)	18.1	20.0	24.6	(26.0)	23.1	(15.5)	...	(3.9)	...	
穴喰	(8.5)	8.6	9.3	15.2	19.7	21.2	25.4	26.9	24.8	18.9	13.9	8.7	(16.8)	
日和佐	7.5	7.8	9.1	15.0	19.5	21.2	25.3	27.0	25.1	19.3	13.5	8.3	16.6	
穴吹	5.5	5.8	7.7	14.4	19.1	21.4	26.2	27.6	24.6	16.5	10.8	6.0	15.5	
徳島	5.8	6.0	8.1	14.3	19.4	21.6	25.9	27.7	24.9	17.9	12.0	6.7	15.9	
芝生	5.0	5.6	7.2	14.0	18.9	21.4	25.8	27.3	24.2	15.8	10.5	5.7	15.1	
椿泊	(7.4)	7.0	9.1	14.8	19.4	21.2	(25.3)	27.6	25.4	18.9	13.7	8.2	(16.5)	
富岡	6.1	6.3	8.7	14.1	19.1	20.9	25.2	26.5	24.4	18.3	12.1	6.9	15.7	
福原旭	4.6	5.0	6.7	13.6	17.8	20.0	24.4	25.5	22.9	15.6	10.4	5.3	14.3	
京上	4.1	3.4	5.5	12.0	16.0	18.4	22.9	24.7	21.8	14.1	8.5	3.3	12.9	
伊島	7.0	7.6	8.6	13.7	18.3	20.8	24.9	26.5	24.6	19.2	13.7	8.3	16.1	

注 ()は欠測日数が2割未満のものである。

3 季節現象

昭和43~44年寒候期

区分	初霜 (年月日)	初雪 (年月日)	初氷 (年月日)	終霜 (年月日)	終雪 (年月日)	終氷 (年月日)
本年	43. 11. 19	43. 12. 23	43. 12. 31	44. 2. 7	44. 3. 12	44. 3. 13
平年	11. 30	12. 24	12. 13	3. 30	3. 8	3. 20

4 観測所別降水量

昭和44年 徳島地方気象台調

観測所	1月	2月	3月	4月	5月	6月	7月	8月	9月	10月	11月	12月	全年
鳴門	70	89	114	59	68	240	昭和44年7月1日以降観測休止						70
市場	83	70	87	49	27	250	192	99	24	49	54	12	996
岩倉	98	64	97	48	43	229	223	108	38	39	39	31	1057
池田	99	97	106	55	72	209	207	109	33	54	48	59	1148
一字	168	93	86	50	53	296	264	196	88	69	60	40	1463
鬼籠野	126	102	82	62	67	248	187	289	86	62	82	23	1416
小松島	106	100	127	65	102	327	258	159	202	80	175	142	1843
木頭	146	123	...	144	148	473	607	387	173	101	...	72	...
穴喰	232	99	101	161	270	682	443	236	427	58	141	95	2945
日和佐	223	104	120	144	267	472	405	223	141	147	244	103	2593
穴吹	96	66	94	54	45	222	212	130	42	48	51	23	1083
徳島	97	84	115	50	74	246	209	130	81	64	118	67	1335
芝生	106	70	103	45	41	221	210	91	20	34	42	41	1024
川上	181	107	118	173	301	550	475	335	298	43	141	175	2897
坂州	145	82	114	120	163	450	437	...	269	114	136	56	...
椿泊	272	97	142	157	279	506	409	183	97	129	410	121	2802
富岡	126	82	93	65	144	344	307	145	169	72	160	69	1776
福原旭	153	119	107	105	154	491	379	451	187	93	124	71	2434
鴨島	87	59	82	39	34	178	186	78	35	67	58	10	913
京上	143	101	87	67	75	605	497	132	47	47	87	76	1964
伊島	105	87	87	83	132	485	347	196	58	82	...
剣山	203	827	771	368	168	170

5 気象台および主要観測所

昭和44年12月31日現在 徳島地方気象台調

名 称	所 在 地	創立年月日	海 抜	東 経	北 緯
			<i>m</i>		
徳島地方気象台	徳島市大和町2丁目3の36	明治24. 5. 1	2	134°34'6	34°03'9
剣山測候所	那賀郡木沢村岩倉榎戸1の2	昭和18.10. 1	1 944	134°05'9	33°51'1
鳴門観測所	鳴門市撫養町黒崎字松島53	昭和15. 5. 1	2	134°36'3	34°11'3
市場観測所	阿波郡市場町大字市場	昭和15. 4. 1	40	134°17'3	34°05'3
岩倉観測所	美馬郡脇町小星	昭和15. 4. 1	100	134°05'9	34°04'2
池田観測所	三好郡池田町新山	明治36. 3. 1	225	133°47'7	34°01'3
一字観測所	美馬郡一字村切越	明治38.10. 1	280	134°03'9	33°56'8
鬼籠野観測所	名西郡神山町鬼籠野	明治37.10.23	180	134°23'9	33°59'1
小松島観測所	小松島市中田町	明治26. 1. 1	2	134°34'4	34°00'7
木頭観測所	那賀郡木頭村大字出原	明治33.11.20	340	134°12'3	33°46'2
穴喰観測所	海部郡穴喰町大字穴喰浦	明治30. 5. 1	4	134°18'5	33°33'9
椿泊観測所	阿南市椿泊町東	昭和29.11. 1	5	134°42'9	33°50'5
芝生観測所	三好郡三野町大字太刀野	大正 4. 4. 1	65	133°57'8	34°02'4
川上観測所	海部郡海南町神野高尾	昭和29.11. 1	55	134°18'8	33°39'5
坂州観測所	那賀郡木沢村大字坂州	昭和29.11. 1	280	134°18'1	33°49'5
富岡観測所	阿南市中大野町	昭和29.11. 1	3	134°35'7	33°55'8
福原旭観測所	勝浦郡上勝町旭字中村	昭和29.11. 1	250	134°22'8	33°52'2
鴨島観測所	麻植郡鴨島町鴨島	昭和29.11. 1	10	134°21'7	34°04'0
京上観測所	三好郡東祖谷山村字京上	昭和36. 8. 1	600	133°54'5	33°51'9
日和佐気象通報所	海部郡日和佐町日和佐浦	昭和29.12.23	3.3	134°32'6	33°43'7
穴吹基地事務所	美馬郡穴吹町字奈良坂	昭和18. 7. 1	57	134°10'2	34°02'5
伊島観測所	阿南市伊島町瀬戸3	昭和41. 6. 1	6	134°48'5	33°50'5

注 鳴門観測所は昭和44年7月1日以降観測休止

3 人 口

昭和40年10月1日 国勢調査	{	世帯数(確定数).....	192,114 人
		人口(確定数).....	815,115 人
		人口密度(1平方町当り).....	196.7 人
産業(大分類)別 15才以上就業者数	{	男.....	217,174 人
		女.....	166,192 人

1 市町村別世帯数人口

区分 市町村名	世帯数	人 口			人口密度 (1km ²)
		総 数	男	女	
総 数	192 114	815 115	389 795	425 320	169.7
市 部	92 552	373 778	177 904	195 874	604.0
郡 部	99 562	441 337	211 891	229 446	125.2
徳 島 市	54 966	213 328	101 506	111 822	1 138.1
鳴 門 市	14 494	61 451	29 132	32 319	454.7
小 松 島 市	9 396	39 894	18 787	21 107	900.9
阿 南 市	13 696	59 105	28 479	30 626	234.4
勝 浦 郡	3 071	14 094	6 920	7 174	79.1
勝 浦 町	1 910	9 091	4 456	4 635	130.7
上 勝 町	1 161	5 003	2 464	2 539	46.0
名 東 郡	889	4 333	2 115	2 218	102.1
佐 那 河 内 村	889	4 333	2 115	2 218	102.1
名 西 郡	8 171	36 743	17 634	19 109	181.1
石 井 町	4 615	20 714	9 794	10 920	721.2
神 山 町	3 556	16 029	7 840	8 189	92.0
那 賀 郡	8 865	39 409	19 479	19 930	54.7
那 賀 川 町	2 347	10 924	5 214	5 710	569.8
羽 ノ 浦 町	1 723	7 700	3 655	4 045	865.2
鷺 敷 町	1 041	4 182	2 010	2 172	139.7
相 生 町	1 138	5 225	2 504	2 721	52.0
上 那 賀 町	1 198	5 100	2 667	2 433	29.1
木 沢 村	518	2 163	1 100	1 063	13.9
木 頭 村	900	4 115	2 329	1 786	17.7
海 部 郡	10 073	40 957	19 626	21 331	77.3
由 岐 町	1 487	5 832	2 766	3 066	250.2
日 和 佐 町	2 083	8 215	3 961	4 254	69.4
牟 岐 町	2 144	9 190	4 432	4 758	160.8
海 南 町	2 072	8 465	4 070	4 395	40.1
海 部 町	1 089	4 353	2 062	2 291	165.8
穴 喰 町	1 198	4 902	2 335	2 567	52.5

および人口密度

昭和40年 国 勢 調 査

区分 市町村名	世帯数	人 口			人口密度 (1km ²)
		総 数	男	女	
板 野 郡	15 875	72 248	34 615	37 633	385.2
松 茂 町	1 681	7 882	4 096	3 786	587.8
北 島 町	2 623	11 790	5 274	6 516	1 339.8
藍 住 町	2 056	9 726	4 664	5 062	578.9
板 野 町	2 851	13 151	6 230	6 921	363.9
上 板 町	2 628	11 767	5 690	6 077	346.7
吉 野 町	2 076	9 002	4 352	4 650	665.8
土 成 町	1 960	8 930	4 309	4 621	160.6
阿 波 郡	6 071	27 348	13 061	14 287	226.5
市 場 町	3 022	13 283	6 326	6 957	183.6
阿 波 町	3 049	14 065	6 735	7 330	290.6
麻 植 郡	12 243	53 093	25 222	27 871	215.1
鴨 島 町	5 437	23 138	10 907	12 231	691.1
川 島 町	1 880	7 868	3 762	4 106	436.1
山 川 町	3 030	13 155	6 212	6 943	300.1
美 郷 村	818	3 987	1 949	2 038	79.7
木 屋 平 村	1 078	4 945	2 392	2 553	48.8
美 馬 郡	15 914	70 727	33 638	37 089	153.5
脇 町	4 641	20 051	9 421	10 630	181.6
美 馬 町	2 538	11 117	5 297	5 820	240.7
半 田 町	2 232	10 114	4 813	5 301	195.3
貞 光 町	2 199	9 938	4 692	5 246	217.7
一 宇 村	1 348	5 932	2 898	3 034	60.9
穴 吹 町	2 956	13 575	6 517	7 058	124.3
三 好 郡	18 390	82 385	39 581	42 804	97.6
三 野 町	1 444	6 274	3 019	3 255	144.8
三 好 町	1 562	7 365	3 599	3 766	135.2
池 田 町	6 303	26 362	12 370	13 992	157.1
山 城 町	2 399	11 352	5 548	5 804	86.3
井 川 町	1 803	8 158	3 856	4 302	185.9
三 加 茂 町	2 405	11 183	5 345	5 838	164.2
東 祖 谷 山村	1 392	6 504	3 289	3 215	28.5
西 祖 谷 山村	1 082	5 187	2 555	2 632	48.9

2 人 口
(1) 市 町 村 別

種 別 保健所 市町村	A 出生	B 死亡	C A-B	D 乳児死亡		E 死産	F 婚姻	G 離婚
				総数	新生児			
県 計	11 502	7 356	4 146	189	103	898	6 071	579
市 計	6 302	3 123	3 179	86	47	482	3 353	330
徳島市	3 900	1 610	2 290	56	31	323	2 053	222
鳴門市	919	586	333	12	8	64	483	37
小松島市	622	338	284	5	1	56	361	37
阿南市	861	589	272	13	7	39	456	34
郡 計	5 197	4 233	964	103	56	416	2 716	248
勝浦郡	138	116	22	1	1	10	74	10
勝浦町	104	77	27	-	-	6	42	6
上勝町	34	39	△ 5	1	1	4	32	4
名東郡	34	45	△ 11	-	-	6	23	-
佐那河内村	34	45	△ 11	-	-	6	23	-
名西郡	479	384	95	6	1	51	247	18
石井町	350	209	141	4	1	39	171	16
神山町	129	175	△ 46	2	-	12	76	2
那賀郡	459	376	83	13	8	36	214	27
那賀川町	158	127	31	6	5	12	73	6
羽ノ浦町	96	69	27	3	3	10	57	6
鷺敷町	36	35	1	-	-	3	21	2
相生町	55	64	△ 9	2	-	2	19	1
上那賀町	46	49	△ 3	-	-	5	17	6
木沢村	24	14	10	-	-	1	8	3
木頭村	44	18	26	2	-	3	19	3
海部郡	513	400	113	3	1	33	247	28
由岐町	65	44	21	-	-	4	41	7
日和佐町	113	91	22	-	-	9	55	9
牟岐町	108	77	31	-	-	7	60	2
海南町	104	90	14	2	1	10	46	5
海部町	55	45	10	-	-	3	20	3
穴喰町	68	53	15	1	-	-	25	2

動 態
人 口 動 態

昭和40年 国 勢 調 査

種 別 保健所 市町村	A 出生	B 死亡	C A-B	D 乳児死亡		E 死産	F 婚姻	G 離婚
				総数	新生児			
板野郡	1 075	680	395	21	13	81	652	61
松茂郡	142	90	52	3	2	11	107	8
北島町	244	82	162	2	1	18	107	12
藍住町	153	92	61	2	2	9	98	6
板野町	188	145	43	4	3	11	104	12
上板町	132	94	38	3	2	16	89	6
吉野町	126	86	40	5	1	11	70	8
土成町	90	91	△ 1	2	2	5	77	9
阿波郡	315	276	39	4	-	24	164	17
市場町	154	126	28	3	-	17	82	9
阿波町	161	150	11	1	-	7	82	8
麻植郡	598	466	132	10	6	56	369	26
鴨島町	307	206	101	4	2	27	182	15
川島町	86	58	28	2	1	8	53	3
山川町	137	117	20	1	1	14	90	5
美郷村	38	38	0	2	1	4	26	1
木屋平村	30	47	△ 17	1	1	3	18	2
美馬郡	772	695	77	19	14	49	359	28
脇町	223	206	17	1	1	10	126	8
美馬町	128	125	3	5	4	9	71	6
半田町	109	96	13	3	2	4	36	4
貞光町	122	85	37	5	3	8	52	4
一宇村	52	60	△ 8	2	1	9	11	4
穴吹町	138	123	15	3	3	9	63	2
三好郡	814	795	19	26	12	70	367	33
三野町	71	67	4	-	-	5	26	1
三好町	67	77	△ 10	4	1	3	27	2
池田町	287	224	63	7	3	22	132	16
山城町	107	122	△ 15	6	5	9	47	2
井川町	88	83	5	3	1	8	37	3
三加茂町	105	112	△ 7	4	1	9	48	3
東祖谷山村	53	58	△ 5	2	1	11	33	4
西祖谷山村	36	52	△ 16	-	-	3	17	2
不 詳	3	-	3	-	-	-	2	1

(2) 月 別 人

月 別	出 生 数	死 亡 数	自然増加数	死 産 数	婚 姻 数	離 婚 数
総 数	11 502	7 356	4 146	898	6 071	579
昭和 44年 1月	1 145	801	344	68	584	41
2月	960	739	221	88	586	41
3月	1 015	753	262	80	616	58
4月	1 064	595	469	70	852	50
5月	935	542	393	75	713	52

注 人口動態調査住所地による。

(3) 年 次 別

年 次	人 口	出 生		死 亡		自 然 実 数
		実 数	人口1000人につき	実 数	人口1000人につき	
昭 和 44 年	803 922	11 502	14.3	7 356	9.1	4 146

注 1. 総理府統計局の住民基本台帳にもとづく人口移動報告年報 2. 出生, 死亡, 自然増加, 婚姻, 離婚による。

(4) 月 別 転

転 出 入 別	総 数	1 月	2 月	3 月	4 月	5 月
自県内の転出入	22 371	1 697	1 790	3 332	4 073	2 352
他府県から転入	21 083	1 575	1 652	2 617	3 150	1 645
他府県への転出	30 416	1 815	1 863	4 681	6 897	2 910
転 出 入 の 差 (他府県)	△ 9333	△ 240	△ 211	△ 2 064	△ 3 747	△ 1 265

注 1. 総理府統計局の住民基本台帳にもとづく人口移動報告年報 2. △は減少を示す。

3 徳 島 県 と 全

年 別	世 帯 数		人 口					
			総 数		男		女	
	全 国	徳 島 県	全 国	徳 島 県	全 国	徳 島 県	全 国	徳 島 県
昭和 40年 国勢調査	24 103 867	192 114	98 281 955	815 115	48 287 159	389 795	49 994 796	425 320
35年 国勢調査	20 638 752	182 685	93 418 501	847 274	45 871 194	408 300	47 535 636	438 974
30年 国勢調査	17 959 923	174 250	89 275 529	878 109	43 860 718	427 204	45 414 811	450 905
25年 国勢調査	16 580 129	171 415	83 199 637	878 511	40 811 760	427 684	42 387 877	450 827
22年 ^{臨時} 国勢調査	15 870 811	...	78 101 473	854 811	38 129 399	411 331	39 992 074	443 480
15年 国勢調査	14 218 931	142 851	72 539 729	781 717	36 295 330	354 423	36 244 399	364 294
10年 国勢調査	13 378 077	144 401	68 661 654	728 748	34 452 867	362 042	34 208 789	366 706
5年 国勢調査	12 582 023	143 265	63 872 496	716 544	32 117 358	356 958	31 755 138	359 586
大正 14年 国勢調査	11 879 179	142 683	59 179 200	689 814	29 745 176	344 550	29 434 024	345 264
9年 国勢調査	11 101 086	140 697	55 391 481	670 212	27 769 356	331 768	27 622 125	338 444

口 動 態

昭和44年 医 務 課 調

月 別	出 生 数	死 亡 数	自然増加数	死 産 数	婚 姻 数	離 婚 数
昭和 44年 6月	783	531	252	62	390	44
7月	927	554	373	71	278	45
8月	939	555	384	74	233	37
9月	907	498	409	77	241	60
10月	921	583	338	89	368	61
11月	905	563	342	75	583	49
12月	1 001	642	359	69	627	41

人 口 動 態

単位=人 昭和44年 医 務 課 調

増 加	死 産		婚 姻		離 婚	
人口1000人につき	実 数	人口1000人につき	実 数	人口1000人につき	実 数	人口1000人につき
5.1	898	15.3	6 071	7.6	579	0.7

は人口1000対死産は出産(出生+死産)1000対の率である。

出 入 者 数

単位=人 昭和44年 医 務 課 調

6 月	7 月	8 月	9 月	10 月	11 月	12 月
1 332	1 304	1 172	1 237	1 309	1 444	1 329
1 432	1 734	1 650	1 659	1 497	1 152	1 320
1 950	1 732	1 846	2 001	1 723	1 541	1 457
△ 518	2	△ 196	△ 342	△ 226	△ 389	△ 137

国 の 人 口 推 移

単位=人 統 計 課 調

全 国	徳 島 県	人口密度 (1km ² 当り)	市 部			人口密度 (1km ² 当り)	郡 部			人口密度 (1km ² 当り)
			人 口				人 口			
			総 数	男	女		総 数	男	女	
266	196.7	340.614	162 097	178 517	628.0	474 501	227 698	246 803	131.8	
253	204.5	331 604	158 589	173 015	612.7	515 670	249 711	265 959	143.2	
241	212.0	250 425	120 144	130 281	1 009.1	627 684	307 060	320 624	161.2	
226	212.1	163 960	78 911	85 049	1 794.0	714 551	348 773	365 778	176.0	
212	206.3	146 340	69 996	76 344	1 601.0	708 471	341 335	367 136	175.0	
191	173.5	119 581	57 187	62 394	2 516.0	599 136	297 236	301 900	146.0	
181	175.9	97 021	47 573	49 448	5 024.0	631 727	314 469	317 258	153.0	
168	172.9	90 634	44 759	45 875	4 694.0	625 917	312 199	313 711	152.0	
156	166.8	74 545	36 435	38 110	7 046.0	615 269	308 115	307 154	149.0	
146	162.1	68 457	32 733	35 724	6 470.0	601 755	299 035	302 720	146.0	

4 産業(大分類)および

区分 市町村名	総数		農業		林業 狩猟業		漁業 水産養殖業		鉱業		建設業	
	男	女	男	女	男	女	男	女	男	女	男	女
総数	217 174	166 192	63 279	74 161	4 122	914	5 926	1 201	1 163	159	22 767	3 337
徳島市	58 453	40 577	6 708	7 454	97	24	604	135	186	30	5 823	923
鳴門市	16 606	12 217	2 829	2 913	13	-	1 238	254	129	26	1 753	236
小松島市	10 561	7 600	2 225	2 536	12	1	508	68	25	2	1 158	157
阿南市	15 889	12 009	5 148	6 296	74	12	914	309	179	23	1 404	209
勝浦郡	3 962	3 207	2 248	2 345	191	49	-	-	20	1	341	40
勝浦町	2 549	2 029	1 496	1 456	28	8	-	-	8	-	242	24
上勝町	1 413	1 186	752	889	163	41	-	-	12	1	99	16
名東郡	1 245	961	812	757	13	4	2	-	1	-	125	18
佐那河内村	1 245	961	812	757	13	4	2	-	1	-	125	18
名西郡	10 077	8 482	4 234	5 416	209	48	16	2	52	7	1 190	115
石井町	5 702	4 631	2 100	2 627	3	-	13	1	31	4	608	42
神山町	4 375	3 851	2 134	2 789	206	48	3	1	21	3	582	73
那賀郡	11 350	7 847	2 954	4 055	1 552	283	111	41	67	9	1 306	198
那賀川町	2 923	2 298	952	1 241	5	1	93	36	28	4	209	15
羽ノ浦町	2 066	1 622	495	663	-	-	14	5	3	1	145	11
鷺敷町	1 089	878	356	469	53	7	3	-	21	1	92	14
相生町	1 463	1 231	659	848	130	37	1	-	3	-	156	18
上那賀町	1 584	907	163	420	477	120	-	-	1	-	371	96
木沢村	622	303	97	147	289	41	-	-	1	-	43	9
木頭村	1 603	608	232	267	598	77	-	-	10	3	290	35
海部郡	10 605	7 313	2 402	2 838	483	154	2 380	327	49	10	1 027	205
由岐町	1 493	933	160	190	6	2	602	156	3	1	126	23
日和佐町	2 155	1 694	693	839	75	15	279	33	4	1	164	25
牟岐町	2 473	1 384	382	407	22	4	913	99	2	-	267	74
海南町	2 166	1 639	586	775	276	91	179	11	15	2	197	26
海部町	1 061	869	299	326	22	2	147	7	21	5	88	17
穴喰町	1 257	794	282	301	82	40	260	21	4	1	185	40

性別15才以上就業者数

(昭和40年10月1日国勢調査結果による) 単位=人

製造業		卸売業 小売業		金融・保険 不動産業		運輸 通信業		電気・ガス 水道業		サービス業		公務		分類不能 の産業	
男	女	男	女	男	女	男	女	男	女	男	女	男	女	男	女
36 119	27 031	29 218	27 237	3 872	2 740	17 027	3 099	1 629	247	21 671	23 819	10 254	2 050	127	197
14 013	8 684	12 173	10 665	1 994	1 527	5 201	1 095	571	121	7 661	9 030	3 373	775	49	114
4 265	3 916	2 057	2 120	288	233	1 643	269	88	17	1 602	2 065	696	161	5	7
1 676	1 584	1 559	1 492	212	153	1 129	204	124	10	1 046	1 228	883	160	4	5
2 320	1 358	1 573	1 718	209	110	1 822	267	158	24	1 515	1 553	562	120	11	10
268	118	315	294	20	18	205	32	13	2	254	267	86	41	1	-
162	80	192	207	17	15	152	28	9	1	187	174	55	28	1	-
106	38	123	87	3	3	53	4	4	1	67	93	31	13	-	-
78	28	75	61	2	6	37	12	7	-	65	61	26	13	2	1
78	28	75	61	2	6	37	12	7	-	65	61	26	13	2	1
1 417	916	1 059	903	114	65	553	123	43	5	827	803	362	71	1	8
994	674	701	572	95	62	367	90	28	4	509	502	252	48	1	5
423	242	358	331	19	3	186	33	15	1	318	301	110	23	-	3
1 796	1 015	1 172	1 029	135	89	758	130	123	17	995	910	373	68	8	3
718	400	281	285	36	43	280	39	9	1	210	206	97	26	5	1
541	320	320	313	48	23	154	32	11	-	244	237	90	17	1	-
135	128	142	120	21	11	92	24	2	1	128	96	44	6	-	1
142	119	99	94	5	4	90	18	46	5	98	84	33	4	1	-
172	34	117	97	13	6	68	10	33	6	117	108	52	10	-	-
23	5	40	34	-	-	30	3	20	1	54	60	25	3	-	-
65	9	173	86	12	2	44	4	2	3	144	119	32	2	1	1
898	1 007	948	1 309	91	69	917	140	29	6	1 042	1 158	335	85	4	5
105	143	104	204	10	9	190	15	7	3	143	176	37	11	-	-
179	143	192	287	25	21	163	42	3	1	279	273	99	12	-	2
159	178	213	299	25	18	199	39	11	2	209	248	69	15	2	1
266	270	206	212	22	14	145	19	4	-	207	200	62	17	1	2
95	159	123	179	7	5	126	15	1	-	98	147	34	7	-	-
94	114	110	128	2	2	94	10	3	-	106	114	34	23	1	-

産業(大分類)および

区分 市町村名	総数		農業		林業 狩猟業		漁業・水産 養殖業		鉱業		建設業	
	男	女	男	女	男	女	男	女	男	女	男	女
板野郡	19 807	15 708	7 351	8 090	33	3	113	64	79	6	1 938	125
松茂町	2 564	1 367	514	557	—	—	100	64	7	—	189	20
北島町	3 240	3 000	481	640	1	—	7	—	5	2	232	36
藍住町	2 730	2 210	997	1 266	1	—	1	—	3	—	252	15
板野町	3 375	2 692	1 385	1 416	3	—	2	—	13	3	408	14
上板町	3 153	2 492	1 417	1 592	1	—	—	—	22	—	333	18
吉野町	2 308	1 722	932	927	—	—	2	—	21	—	364	9
土成町	2 437	2 225	1 625	1 692	27	3	1	—	8	1	160	13
阿波郡	7 329	6 434	3 865	4 374	42	2	7	—	42	3	629	60
市場町	3 541	3 110	1 892	2 045	39	2	2	—	30	1	301	39
阿波町	3 788	3 324	1 973	2 329	3	—	5	—	12	2	328	21
麻植郡	13 557	11 001	4 395	5 694	277	70	9	—	228	20	1 567	203
鴨島町	5 931	4 741	1 646	1 950	8	5	4	—	15	—	689	92
川島町	2 013	1 530	572	745	3	—	2	—	39	—	245	27
山川町	3 378	2 908	941	1 544	20	3	3	—	112	13	409	36
美郷町	1 022	878	688	771	41	5	—	—	13	—	64	—
木屋平村	1 213	944	548	684	205	57	—	—	49	7	160	48
美馬郡	17 451	14 969	9 061	10 351	358	73	11	1	24	2	1 871	272
脇町	5 090	4 314	2 399	2 834	71	29	2	—	10	—	535	51
美馬町	2 772	2 437	1 607	1 793	5	—	1	—	1	—	350	42
半田町	2 517	2 264	1 493	1 587	34	12	3	—	1	—	263	42
貞光町	2 317	1 948	1 072	1 225	27	7	2	—	3	2	287	46
一字村	1 375	1 127	904	917	99	15	—	—	—	—	83	38
穴吹町	3 380	2 879	1 586	1 995	122	10	3	1	9	—	353	53
三好郡	20 282	17 867	9 047	11 042	768	191	13	—	82	20	2 635	576
三野町	1 545	1 473	941	1 020	17	2	—	—	1	—	98	13
三好町	1 814	1 759	1 062	1 294	16	7	1	—	4	—	203	40
池田町	6 353	5 628	1 849	2 519	173	34	7	—	42	8	820	123
山城町	2 882	2 357	1 437	1 709	181	45	2	—	17	2	541	138
井川町	2 025	1 735	936	1 053	29	5	—	—	4	2	209	51
三加茂町	2 730	2 506	1 410	1 667	43	7	2	—	4	3	264	37
東祖谷山村	1 706	1 354	646	929	247	68	—	—	6	4	344	141
西祖谷山村	1 227	1 055	766	851	62	23	1	—	4	1	156	33

性別15才以上就業者数 (続)

製造業		卸売業 小売業		金融・保険 不動産業		運輸 通信業		電気ガス 水道業		サービス業		公務		分類不能 の産業	
男	女	男	女	男	女	男	女	男	女	男	女	男	女	男	女
3 705	3 508	2 011	1 833	233	152	1 206	233	64	15	1 614	1 518	1 449	149	11	12
290	219	174	211	51	28	265	59	10	3	130	171	832	34	2	1
1 479	1 477	370	405	51	34	201	34	13	4	263	342	136	21	1	5
747	462	252	236	31	25	143	29	6	2	204	158	90	16	3	1
473	499	378	366	40	29	209	44	9	1	333	289	120	29	2	2
389	352	321	223	35	17	184	35	8	1	313	227	129	24	1	3
220	360	362	220	12	8	114	14	15	3	192	172	74	9	—	—
107	139	154	172	13	11	90	18	3	1	179	159	68	16	2	—
805	715	645	654	59	16	293	33	25	1	651	524	260	50	6	2
291	338	830	353	35	11	168	17	17	—	308	277	125	26	3	1
514	377	315	301	24	5	125	16	8	1	343	247	135	24	3	1
2 072	1 709	1 731	1 449	204	114	1 023	172	62	6	1 386	1 439	593	117	10	8
942	846	907	770	145	79	519	104	29	5	746	829	275	55	6	6
378	290	244	206	24	18	157	30	11	1	198	179	138	33	2	1
678	549	442	362	29	17	261	32	19	—	332	329	130	22	2	1
56	21	55	41	3	—	39	6	1	—	35	31	27	3	—	—
18	3	83	70	3	—	47	—	2	—	75	71	23	4	—	—
1 108	945	1 896	1 642	129	78	899	154	79	6	1 405	1 319	602	116	8	10
397	273	645	536	43	24	263	51	25	2	469	459	226	51	5	4
170	184	232	207	14	10	96	15	7	1	208	162	80	20	1	3
123	180	227	221	11	6	110	13	5	2	188	186	59	15	—	—
126	108	333	287	26	22	145	40	21	1	187	193	88	15	—	2
46	17	80	71	3	—	41	3	7	—	77	63	34	3	1	—
246	183	379	320	32	16	244	32	14	—	276	256	115	12	1	1
1 698	1 528	2 004	2 068	182	110	1 341	235	243	17	1 608	1 944	654	124	7	12
122	162	120	123	13	9	62	10	5	—	118	124	48	10	—	—
132	125	121	123	10	10	69	15	4	1	138	132	54	12	—	—
771	735	864	995	103	58	679	123	123	9	701	975	219	44	2	5
154	49	189	207	7	11	142	18	16	1	119	155	76	20	1	2
211	190	191	197	20	6	125	21	40	5	165	191	95	13	—	1
280	261	228	252	24	16	177	39	12	—	204	207	82	16	—	1
12	1	251	110	4	—	38	5	25	—	88	87	42	6	3	3
16	5	40	61	1	—	49	4	18	1	75	73	38	3	1	—

5 従前の住所地転入者数および転出先別転出者数

単位=人 昭和43年 統計 課 調

都道府県名	従前の住 所地別転 入者数①	転出先別 転出者数 ②	転 出 入 の ①-②	都道府県名	従前の住 所地別転 入者数①	転出先別 転出者数 ②	転 出 入 の ①-②
総 数	20 394	30 436	△10 042	愛 知 県	837	1 200	△ 363
北 海 道	335	147	188	三 重 県	183	252	△ 69
青 森 県	18	36	△ 18	滋 賀 県	155	216	△ 61
岩 手 県	10	4	6	京 都 府	599	836	△ 237
宮 城 県	27	34	△ 7	大 阪 府	5 925	10 606	△4 681
秋 田 県	3	14	△ 11	兵 庫 県	2 382	3 821	△1 439
山 形 県	8	15	△ 7	奈 良 県	268	408	△ 140
福 島 県	22	23	3	和 歌 山 県	389	584	△ 195
茨 木 県	38	51	△ 13	鳥 取 県	68	33	35
栃 木 県	34	51	△ 17	島 根 県	63	49	14
群 馬 県	53	46	7	岡 山 県	569	776	△ 207
埼 玉 県	233	322	△ 89	広 島 県	471	672	△ 201
千 葉 県	360	359	1	山 口 県	160	228	△ 68
東 京 都	1 389	2 334	△ 945	香 川 県	1 818	2 340	△ 522
神 奈 川 県	422	950	△ 528	愛 媛 県	1 111	1 204	△ 93
新 潟 県	44	37	7	高 知 県	1 093	1 231	△ 138
富 山 県	42	33	9	福 岡 県	319	377	△ 58
石 川 県	38	35	3	佐 賀 県	52	26	26
福 井 県	36	36	-	長 崎 県	92	122	△ 30
山 梨 県	23	44	△ 21	熊 本 県	52	61	△ 9
長 野 県	69	48	21	大 分 県	64	91	△ 27
岐 阜 県	109	192	△ 83	宮 崎 県	39	85	△ 46
静 岡 県	242	312	△ 70	鹿 児 島 県	126	95	31

注 1. 総理府統計局の住民基本台帳にもとづく人口移動報告年報による。

2. △は減少を示す。

4 農 業

耕 地 面 積	46,071.09 <i>ha</i>
田	28,283.33 <i>ha</i>
畑	10,709.30 <i>ha</i>
樹園地	7,078.46 <i>ha</i>
農 家 数	74,641 戸
農 家 人 口	390,767 人

1 耕 地

区 分 市町村名	経 営 耕 地 面 積			
	田	畑	樹 園 地	計
総 数	28 283.33 ^{ha}	10 709.30 ^{ha}	7 078.46 ^{ha}	46 071.09 ^{ha}
徳 島 市	4 276.63	616.16	430.73	5 323.52
鳴 門 市	1 641.32	564.92	308.16	2 514.40
小 松 島 市	1 819.70	42.45	196.15	2 058.30
阿 南 市	3 623.36	225.17	1 257.55	5 112.08
勝 浦 郡	556.30	58.93	916.80	1 532.03
勝 浦 町	322.11	22.74	765.55	1 110.40
上 勝 町	234.19	36.19	151.25	421.63
名 東 郡	181.25	16.55	229.04	426.84
佐 那 河 内 村	181.25	16.55	229.04	426.84
名 西 郡	1 528.12	698.30	415.53	2 641.95
石 井 町	1 194.35	322.25	13.05	1 529.65
神 山 町	333.77	376.05	402.48	1 112.30
那 賀 郡	2 203.08	224.19	232.01	2 659.28
那 賀 川 町	1 007.43	19.57	2.14	1 029.14
羽 ノ 浦 町	402.81	9.38	20.48	432.67
鷺 敷 町	179.88	20.83	74.86	275.57
相 生 町	369.33	33.50	70.19	473.02
上 那 賀 町	127.67	45.62	26.96	200.25
木 沢 村	42.03	48.59	16.57	107.19
木 頭 村	73.93	46.70	20.81	141.44
海 部 郡	1 696.24	219.55	127.66	2 043.45
由 岐 町	79.18	25.06	25.90	130.14
日 和 佐 町	430.74	25.95	27.22	483.91
牟 岐 町	247.15	34.12	16.97	298.24
海 南 町	463.32	89.43	37.01	589.76
海 部 町	231.62	16.14	3.52	251.28
穴 喰 町	244.23	28.85	17.04	290.12

注 田とは、一毛田、二毛田、稲を作らず畑作物を作った田、特殊田、全く作付けしなかった田、全部を合せていう。

畑とは、畑といわれているもので全く作付をしなかったのもいう。

面 積

昭和 40.2.1 現在 1965 年中間農業センサス

区 分 市町村名	経 営 耕 地 面 積			
	田	畑	樹 園 地	計
板 野 郡	4 183.10 ^{ha}	1 086.41 ^{ha}	508.97 ^{ha}	5 778.48 ^{ha}
松 茂 町	425.89	101.62	13.94	541.45
北 島 町	383.28	27.60	8.46	419.34
藍 住 町	728.95	225.70	18.71	973.36
板 野 町	663.68	249.26	111.58	1 024.52
上 板 町	806.68	194.05	136.36	1 137.09
吉 野 町	487.89	86.60	47.47	621.96
土 成 町	686.73	201.58	172.45	1 060.76
阿 波 郡	1 910.97	468.73	371.10	2 750.80
市 場 町	914.35	235.33	218.42	1 368.10
阿 波 町	996.62	233.40	152.68	1 382.70
麻 植 郡	1 598.61	1 038.48	392.04	3 029.13
鴨 島 町	760.36	345.89	81.85	1 188.10
川 島 町	274.95	115.44	52.93	443.32
山 川 町	445.25	159.18	96.97	701.40
美 郷 村	78.61	203.12	89.64	371.37
木 屋 平 村	39.44	214.85	70.65	324.94
美 馬 郡	1 668.42	2 671.35	830.22	5 169.99
脇 町	740.84	551.18	216.39	1 508.41
美 馬 町	427.29	398.29	197.24	1 022.82
半 田 町	109.93	475.29	105.99	691.21
貞 光 町	123.00	379.30	69.45	571.75
一 宇 村	15.83	351.93	43.94	411.70
穴 吹 村	251.53	515.36	197.21	964.10
三 好 郡	1 390.23	2 778.11	862.50	5 030.84
三 野 町	223.75	230.49	161.33	615.57
三 好 町	253.24	268.34	89.25	610.83
池 田 町	256.92	672.71	154.49	1 084.12
山 城 町	128.93	461.52	133.87	724.32
井 川 町	95.83	290.17	36.15	422.15
三 加 茂 町	319.75	298.76	161.91	780.37
東 祖 谷 山 村	54.48	300.68	51.57	406.73
西 祖 谷 山 村	57.38	255.44	73.93	386.75

2 農 家

区 分 市町村名	経営耕地面積広狭別農家数						計
	0.5ha未満	0.5ha~1ha	1ha~1.5ha	1.5ha~2ha	2ha以上	例外規定	
総 数	35 260	25 958	9 469	2 776	976	202	74 641
徳 島 市	3 239	2 592	1 267	398	172	19	7 687
鳴 門 市	1 620	922	580	270	129	64	3 585
小 松 島 市	717	678	550	252	116	4	2 317
阿 南 市	1 660	1 858	1 437	614	214	7	5 790
勝 浦 郡	814	757	287	119	78	7	2 062
勝 浦 町	450	397	245	111	75	6	1 284
上 勝 町	364	360	42	8	3	1	778
名 東 郡	321	350	60	10	2	—	743
佐那河内村	321	350	60	10	2	—	743
名 西 郡	2 910	1 813	430	59	7	12	5 231
石 井 町	1 293	917	366	55	5	11	2 647
神 山 町	1 617	896	64	4	2	1	2 584
那 賀 郡	1 989	1 517	544	185	35	3	4 273
那 賀 川 町	369	373	289	142	22	—	1 195
羽ノ浦町	217	249	114	28	4	2	614
鷺 敷 町	225	190	51	9	4	1	480
相 生 町	228	426	80	4	1	—	739
上 那 賀 町	413	130	6	—	1	—	550
木 沢 村	221	74	2	1	—	—	298
木 頭 村	316	75	2	1	3	—	397
海 部 郡	1 161	1 225	533	99	19	26	3 063
由 岐 町	93	59	38	12	3	14	219
日 和 佐 町	143	321	145	17	2	1	629
牟 岐 町	128	169	85	22	3	5	412
海 南 町	488	363	119	19	9	5	1 003
海 部 町	136	133	75	16	—	1	361
穴 喰 町	173	180	71	13	2	—	439

注 経営耕地面積が5アール（西日本）未満であり、センサスで「農家」となる経営耕地面積の最低基準に達しないが、調査日前1年間の農産物総販売額が3万円以上であったので農家となったもの。

数

昭和40.2.1現在 1965年中間農業センサス

区 分 市町村名	経営耕地面積広狭別農家数						計
	0.5ha未満	0.5ha~1ha	1ha~1.5ha	1.5ha~2ha	2ha以上	例外規定	
板 野 郡	3 637	2 663	1 541	478	120	11	8 450
松 茂 町	167	132	128	98	42	—	567
北 島 町	236	198	119	33	7	1	594
藍 住 町	484	367	270	120	22	—	1 263
板 野 町	682	472	273	76	23	2	1 528
上 野 町	764	605	307	61	10	5	1 752
吉 野 町	748	317	137	24	8	3	1 237
土 成 町	556	572	307	66	8	—	1 509
阿 波 郡	1 909	1 744	637	111	28	9	4 438
市 場 町	863	836	337	65	18	5	2 124
阿 波 町	1 046	908	300	46	10	4	2 314
麻 植 郡	4 092	2 044	412	46	6	6	6 606
鴨 島 町	1 374	727	241	30	4	3	2 379
川 島 町	652	279	64	5	1	—	1 001
山 川 町	1 271	477	45	5	1	3	1 802
美 郷 村	344	330	34	1	—	—	709
木 屋 平 村	451	231	28	5	—	—	715
美 馬 郡	5 403	4 024	667	62	24	24	10 204
脇 町	1 421	1 128	255	23	6	—	2 833
美 馬 町	878	734	197	21	3	3	1 836
半 田 町	831	607	40	6	2	4	1 490
貞 光 町	643	490	53	—	2	15	1 203
一 宇 村	567	336	18	6	2	—	929
穴 吹 町	1 063	729	104	6	9	2	1 913
三 好 郡	5 788	3 771	524	73	26	10	10 192
三 野 町	373	444	128	23	1	3	972
三 好 町	524	506	87	—	1	—	1 118
池 田 町	1 542	816	80	9	5	6	2 458
山 城 町	887	552	60	6	3	—	1 508
井 川 町	600	353	11	2	—	—	966
三 加 茂 町	947	551	85	11	9	1	1 604
東 祖 谷 山 村	513	289	26	12	2	—	842
西 租 谷 山 村	402	260	47	10	5	—	724

3 専 業 兼 業 別 自

区分 市町村名	専 兼 業 別 農 家 数					自 小 作 別 農 家 数				
	総 数	専 業	兼 業			自 作	自 小 作	小 自 作	小 作	その 他 の 農 家
			総 数	第 1 種	第 2 種					
総 数	74 641	15 159	59 482	26 167	33 315	64 746	7 324	1 379	990	202
徳 島 市	7 687	1 620	6 067	2 345	3 722	6 589	825	136	118	19
鳴 門 市	3 585	765	2 820	1 053	1 767	3 127	311	41	42	64
小 松 島 市	2 317	337	1 980	1 078	902	2 132	157	15	9	4
阿 南 市	5 790	959	4 831	2 538	2 293	5 328	385	50	20	7
勝 浦 郡	2 062	503	1 559	765	794	1 893	127	29	6	7
勝 浦 町	1 284	415	869	378	491	1 190	74	10	4	6
上 勝 町	778	88	690	387	303	703	53	19	2	1
名 東 郡	743	284	459	214	245	647	74	18	4	—
佐 那 河 内 村	743	284	459	214	245	647	74	18	4	—
名 西 郡	5 231	1 040	4 191	1 824	2 367	4 591	465	93	70	12
石 井 町	2 647	568	2 079	756	1 323	2 284	268	52	32	11
神 山 町	2 584	472	2 112	1 068	1 044	2 307	197	41	38	1
那 賀 郡	4 273	333	3 940	1 500	2 440	3 678	462	89	41	3
那 賀 川 町	1 195	96	1 099	522	577	1 027	141	17	10	—
羽 ノ 浦 町	614	85	529	297	232	537	70	4	1	2
鷺 敷 町	480	86	394	166	228	366	89	17	7	1
相 生 町	739	57	682	305	377	644	74	16	5	—
上 那 賀 町	550	5	545	122	423	474	48	18	10	—
木 沢 村	298	1	297	36	261	276	12	7	3	—
木 頭 村	397	3	394	52	342	354	28	10	5	—
海 部 郡	3 063	281	2 782	1 040	1 742	2 447	456	77	57	26
由 岐 町	219	26	193	75	118	178	18	6	3	14
日 和 佐 町	629	34	595	310	285	482	121	15	10	1
牟 岐 町	412	36	376	147	229	310	83	8	6	5
海 南 町	1 003	101	902	257	645	818	129	28	23	5
海 部 町	361	50	311	143	168	292	48	10	10	1
穴 喰 町	439	34	405	108	297	367	57	10	5	—

注 兼業農家は家族員中年間30日以上他にやとわれたものが1人以上いる世帯、または自家農業以外の自営業によって年間2万円以上の販売租収入があった世帯である。第1種兼業農家とは兼業より自家農業の方が主な兼業農家であり、第2種兼業農家とは自家農業より兼業の方が主な兼業農家である。

小 作 別 農 家 数

昭和40.2.1現在 1965年中間農業センサス

区分 市町村名	専 兼 業 別 農 家 数					自 小 作 別 農 家 数				
	総 数	専 業	兼 業			自 作	自 小 作	小 自 作	小 作	その 他 の 農 家
			総 数	第 1 種	第 2 種					
板 野 郡	8 450	1 891	6 559	2 810	3 749	7 572	732	88	47	11
松 茂 町	567	166	401	173	228	505	57	4	1	—
北 島 町	594	99	495	186	309	523	60	8	2	1
藍 住 町	1 263	296	967	420	547	1 136	109	14	4	—
板 野 町	1 528	356	1 172	439	733	1 356	135	18	17	2
上 板 町	1 752	349	1 403	660	743	1 542	179	15	11	5
吉 野 町	1 237	197	1 040	345	695	1 146	68	14	6	3
土 成 町	1 509	428	1 081	587	494	1 364	124	15	6	—
阿 波 郡	4 438	888	3 550	1 713	1 837	3 561	586	184	98	9
市 場 町	2 124	482	1 642	795	847	1 497	379	164	79	5
阿 波 町	2 314	406	1 908	918	990	2 064	207	20	19	4
麻 植 郡	6 606	1 275	5 331	1 724	3 607	5 512	748	188	152	6
鴨 島 町	2 379	648	1 731	484	1 247	1 996	270	72	38	3
川 島 町	1 001	156	845	237	608	759	139	50	53	—
山 川 町	1 802	221	1 581	264	1 317	1 488	235	50	26	3
美 郷 村	709	175	534	371	163	644	50	6	9	—
木 屋 平 村	715	75	640	368	272	625	54	10	26	—
美 馬 郡	10 204	2 799	7 405	3 314	4 091	8 853	968	186	173	24
脇 町	2 833	794	2 039	1 020	1 019	2 431	286	64	52	—
美 馬 町	1 836	616	1 220	564	656	1 586	202	27	18	3
半 田 町	1 490	232	1 258	404	854	1 319	123	26	18	4
貞 光 町	1 203	411	792	385	407	1 053	106	15	14	15
一 宇 村	929	355	574	320	254	848	35	16	30	—
穴 吹 町	1 913	391	1 522	621	901	1 616	216	38	41	2
三 好 郡	10 192	2 184	8 008	4 249	3 759	8 816	1 028	185	153	10
三 野 町	972	317	655	373	282	803	135	23	8	3
三 好 町	1 118	376	742	417	325	920	168	17	13	—
池 田 町	2 458	371	2 087	985	1 102	2 093	249	62	48	6
山 城 町	1 508	273	1 235	701	534	1 318	132	22	36	—
井 川 町	966	223	743	370	373	829	106	17	14	—
三 加 茂 町	1 604	373	1 231	717	514	1 346	202	39	16	1
東 祖 谷 山 村	842	98	744	379	365	819	9	2	12	—
西 祖 谷 山 村	724	153	571	307	264	688	27	3	6	—

4 市町村別農家人口お

区分 市町村名	農 家 人 口						農業従 事者数	農 業 常 雇	農 業 臨時雇	
	家族員 総 数	年 令 別 男 (雇人を除く)			年 令 別 女 (雇人を除く)					
		14才以下	15 才	16才以上	14才以下	15 才				16才以上
総 数	390 575	56 843	4 984	128 231	56 005	4 749	139 763	211 368	913 765 779	
徳 島 市	41 202	5 055	449	14 562	4 899	443	15 794	22 094	165 64 469	
鳴 門 市	19 299	2 305	202	6 773	2 387	193	7 439	9 973	95 33 526	
小 松 島 市	12 426	1 645	152	4 229	1 666	141	4 593	6 547	17 27 159	
阿 南 市	31 133	4 205	389	10 536	4 145	389	11 469	17 809	78 75 095	
勝 浦 郡	10 888	1 558	144	3 644	1 548	139	3 855	6 313	122 105 211	
勝 浦 町	6 935	938	97	2 360	925	91	2 524	3 971	72 78 884	
上 勝 町	3 953	620	47	1 284	623	48	1 331	2 342	50 26 327	
名 東 郡	3 852	502	48	1 352	472	53	1 425	2 196	52 13 537	
佐那河内村	3 852	502	48	1 352	472	53	1 425	2 196	52 13 537	
名 西 郡	26 899	3 721	380	8 995	3 733	311	9 759	14 821	67 39 390	
石 井 町	13 663	1 661	202	4 650	1 714	177	5 259	7 329	44 19 244	
神 山 町	13 236	2 060	178	4 345	2 019	134	4 500	7 492	23 20 146	
那 賀 郡	22 739	3 289	303	7 501	3 355	263	8 028	12 449	16 44 779	
那賀川町	6 420	884	74	2 122	899	69	2 372	3 464	11 12 538	
羽ノ浦町	3 344	461	32	1 135	426	57	1 233	1 807	2 6 532	
鷺 敷 町	2 433	338	38	787	355	26	889	1 322	3 5 453	
相 生 町	3 979	562	58	1 297	609	41	1 412	2 376	— 10 345	
上 那 賀 町	2 947	488	48	945	473	29	964	1 534	— 5 140	
木 沢 村	1 558	259	18	490	303	19	469	766	— 859	
木 頭 村	2 058	297	35	725	290	22	689	1 180	— 3 912	
海 部 郡	15 581	2 274	234	5 098	2 164	183	5 628	8 285	40 34 656	
由 岐 町	1 186	172	27	391	159	18	419	625	10 1 545	
日 和 佐 町	3 397	446	42	1 168	421	37	1 283	1 969	6 6 062	
牟 岐 町	2 177	288	30	736	312	28	783	1 075	1 3 773	
海 南 町	4 930	776	74	1 587	667	53	1 773	2 657	15 12 121	
海 部 町	1 731	283	22	549	249	23	605	878	3 4 923	
穴 喰 町	2 160	309	39	667	356	24	765	1 081	5 6 232	

注 農家家族員とは農業人口から住込みの雇人をのぞいたものである(総農家人口は390,767人である)。

よび農業従事者数

昭和 40.2.1 現在 1965年中間農業センサス

区分 市町村名	農 家 人 口						農業従 事者数	農 業 常 雇	農 業 臨時雇	
	家族員 総 数	年 令 別 男 (雇人を除く)			年 令 別 女 (雇人を除く)					
		14才以下	15 才	16才以上	14才以下	15 才				16才以上
板 野 郡	43 287	5 673	523	14 799	5 599	538	16 155	22 971	123 104 967	
松 茂 町	2 950	357	28	1 047	348	24	1 146	1 464	14 8 447	
北 島 町	3 271	382	36	1 169	392	46	1 246	1 728	18 6 844	
藍 住 町	6 695	877	76	2 248	844	81	2 569	3 450	28 24 161	
板 野 町	7 942	1 029	84	2 688	1 064	90	2 987	4 210	19 22 665	
上 板 町	8 849	1 167	113	3 038	1 132	117	3 282	4 828	24 20 464	
吉 野 町	5 983	848	71	2 020	779	74	2 191	3 114	9 9 273	
土 成 町	7 597	1 013	115	2 589	1 040	106	2 734	4 177	11 13 113	
阿 波 郡	22 180	3 025	273	7 402	2 998	273	8 209	12 124	21 47 188	
市 場 町	10 457	1 408	128	3 511	1 360	119	3 931	5 782	7 25 135	
阿 波 町	11 723	1 617	145	3 891	1 638	154	4 278	6 342	14 22 053	
麻 植 郡	33 884	5 067	513	10 896	4 854	468	12 086	18 063	28 39 464	
鴨 島 町	12 107	1 614	163	4 061	1 565	147	4 557	6 525	9 13 373	
川 島 町	4 967	654	109	1 667	625	88	1 824	2 572	5 8 517	
山 川 町	9 009	1 332	143	2 857	1 267	122	3 288	4 798	14 11 771	
美 郷 村	3 811	693	58	1 155	640	67	1 198	2 145	— 3 615	
木 屋 平 村	3 990	774	40	1 156	757	44	1 219	2 023	— 2 188	
美 馬 郡	52 408	8 732	703	16 060	8 693	661	17 559	28 017	75 65 390	
脇 町	14 059	2 120	193	4 473	2 095	162	5 016	7 669	6 25 119	
美 馬 町	8 984	1 441	111	2 789	1 394	103	3 146	4 833	5 15 073	
半 田 町	7 789	1 308	100	2 423	1 311	129	2 518	4 307	4 4 479	
貞 光 町	6 463	1 123	83	1 890	1 173	85	2 109	3 302	44 4 873	
一 宇 村	4 978	979	72	1 426	1 003	40	1 458	2 579	8 3 085	
穴 吹 町	10 135	1 761	144	3 059	1 717	142	3 312	5 327	8 12 761	
三 好 郡	54 797	9 792	671	16 384	9 492	694	17 764	29 706	14 70 948	
三 野 町	4 902	836	46	1 532	723	51	1 714	2 691	3 9 048	
三 好 町	6 058	1 091	82	1 791	996	103	1 995	3 227	4 11 578	
池 田 町	12 808	2 126	181	3 876	2 179	158	4 288	6 638	3 14 373	
山 城 町	8 415	1 555	122	2 498	1 546	99	2 595	4 462	— 10 518	
井 川 町	5 270	904	61	1 597	941	67	1 700	3 040	4 5 520	
三 加 茂 町	8 363	1 436	94	2 538	1 341	134	2 820	5 118	— 10 331	
東 祖 谷 山 村	4 817	943	46	1 426	931	38	1 433	2 394	— 4 734	
西 祖 谷 山 村	4 164	901	39	1 126	853	44	1 219	2 136	— 4 846	

5 樹園地を經營する

区分 市町村名	樹園地の 総面積	果樹園		茶園		桑園		その他の樹園地	
		農家数	面積	農家数	面積	農家数	面積	農家数	面積
総数	7 078.46	19 467	4 509.07	2 390	105.12	8 276	1 531.35	3 849	932.92
徳島市	430.73	1 547	421.52	1	0.01	33	3.94	57	5.26
鳴門市	308.16	1 137	299.97	—	—	44	7.17	15	1.02
小松島市	196.15	435	125.74	—	—	—	—	426	70.41
阿南市	1 257.55	1 945	555.89	115	5.71	8	0.42	1 940	695.53
勝浦郡	916.80	1 881	915.33	2	0.03	2	0.07	17	1.37
勝浦町	765.55	1 239	764.47	—	—	—	—	11	1.08
上勝町	151.25	642	150.86	2	0.03	2	0.07	6	0.29
名東郡	229.04	670	228.79	1	0.02	—	—	3	0.23
佐那河内村	229.04	670	228.79	1	0.02	—	—	3	0.23
名西郡	415.53	2 028	336.55	42	1.85	577	74.53	50	2.60
石井町	13.05	86	10.05	2	0.17	17	2.31	7	0.52
神山町	402.48	1 942	326.50	40	1.67	560	72.22	43	2.08
那賀郡	232.01	1 167	154.51	714	49.12	2	0.02	287	28.36
那賀川町	2.14	16	2.11	—	—	—	—	1	0.03
羽ノ浦町	20.48	109	18.91	—	—	—	—	18	1.57
鷺敷町	74.86	262	48.18	58	2.85	1	0.01	173	23.82
相生町	70.19	299	32.24	381	36.88	1	0.01	28	1.06
上那賀町	26.96	212	19.43	169	6.51	—	—	41	1.02
木沢村	16.57	148	14.73	42	1.11	—	—	18	0.73
木頭村	20.81	121	18.91	64	1.77	—	—	8	0.13
海部郡	127.66	696	107.50	174	8.24	6	0.28	167	11.64
由岐町	25.90	92	20.13	1	0.03	—	—	56	5.74
日和生町	27.22	94	17.59	150	7.98	3	0.14	42	1.51
牟岐町	16.97	96	15.30	2	0.06	—	—	24	1.61
海南町	37.01	206	34.08	16	0.10	2	0.09	41	2.74
海部町	3.52	72	3.39	4	0.05	1	0.05	3	0.03
穴喰町	17.04	136	17.01	1	0.02	—	—	1	0.01

農家数および面積

昭和 40.2.1 現在 1965 年中間農業センサス

区分 市町村名	樹園地の 総面積	果樹園		茶園		桑園		その他の樹園地	
		農家数	面積	農家数	面積	農家数	面積	農家数	面積
板野郡	508.97	1 466	328.45	7	1.39	884	176.77	24	2.36
板茂町	13.94	39	13.94	—	—	—	—	—	—
北島町	8.46	47	8.38	—	—	—	—	2	0.08
藍住町	18.71	81	18.59	—	—	—	—	1	0.12
板野町	111.58	407	88.14	—	—	121	22.72	6	0.72
上板町	136.36	349	72.79	—	—	312	63.05	4	0.52
吉野町	47.47	89	17.16	4	1.01	147	29.20	1	0.10
土成町	172.45	454	109.45	3	0.38	304	61.80	10	0.82
阿波郡	371.10	596	98.46	8	0.91	1 173	270.20	18	1.53
市場町	218.42	338	51.47	4	0.61	676	165.94	5	0.40
阿波町	152.68	258	46.99	4	0.30	497	104.26	13	1.13
麻植郡	392.04	1 853	252.84	157	4.32	1 073	128.93	93	5.95
鴨島町	81.85	401	63.06	3	0.21	97	17.42	9	1.16
川島町	52.93	183	27.27	3	0.45	131	24.80	8	0.41
山川町	96.97	451	54.63	13	0.79	298	41.12	11	0.43
美郷村	89.64	515	63.04	61	1.00	253	24.89	13	0.71
木屋平村	70.65	303	44.84	77	1.87	294	20.70	52	3.24
美馬郡	830.22	1 633	247.20	533	14.46	2 965	523.54	383	45.02
脇町	216.39	401	74.06	28	1.06	673	138.28	28	2.99
美馬町	197.24	212	28.30	13	0.81	670	166.62	14	1.51
半田町	105.99	176	21.96	96	3.72	426	68.64	61	11.67
貞光町	69.45	193	23.70	92	1.88	301	42.20	59	1.67
一宇村	43.94	140	20.54	104	2.81	75	4.53	145	16.06
穴吹町	197.21	511	78.64	200	4.18	820	103.27	76	11.12
三好郡	862.50	2 413	436.32	636	19.06	1 509	345.48	369	61.64
三野町	161.33	134	18.82	13	0.31	400	141.38	6	0.82
三好町	89.25	130	15.12	99	1.87	338	71.24	14	1.02
池田町	154.49	727	120.32	112	2.48	171	29.64	54	2.05
山城町	133.87	629	104.24	226	9.36	61	3.62	151	16.65
井川町	36.15	242	22.93	20	0.42	86	12.61	10	0.19
三加茂町	161.91	250	78.15	7	0.20	423	82.48	13	1.08
東祖谷山村	51.57	86	15.00	17	0.86	1	0.50	82	35.21
西祖谷山村	73.93	215	61.74	142	3.56	29	4.01	39	4.62

6 農 用

区 分 市町村名	駆動索引トラクター		動力噴霧機		動力撒粉機		ミルガ-	
	個人有	共 有	個人有	共 有	個人有	共 有	個人有	共 有
総 数	23 625	1 274	8 139	646	1 805	159	689	2
徳 島 市	3 665	271	1 235	116	559	29	132	1
鳴 門 市	1 648	72	1 019	53	189	5	23	—
小 松 島 市	1 203	37	557	42	43	4	16	—
阿 南 市	2 799	131	1 523	95	106	15	14	—
勝 浦 郡	712	73	1 266	26	11	1	—	—
勝 浦 町	288	57	1 066	24	9	1	—	—
上 勝 町	424	16	200	2	2	—	—	—
名 東 郡	423	7	418	7	5	—	—	—
佐 那 河 内 村	423	7	418	7	5	—	—	—
名 西 郡	1 520	49	511	47	239	24	90	—
石 井 町	1 011	39	65	24	213	15	89	—
神 山 町	509	10	446	23	26	9	1	—
那 賀 郡	2 080	130	308	62	62	1	18	—
那 賀 川 町	630	40	78	31	9	1	6	—
羽 ノ 浦 町	336	28	133	28	—	—	11	—
鷺 敷 町	194	24	43	1	23	—	—	—
相 生 町	507	13	26	1	6	—	1	—
上 那 賀 町	244	—	5	—	14	—	—	—
木 沢 村	53	1	2	—	3	—	—	—
木 頭 村	116	24	21	1	7	—	—	—
海 部 郡	1 465	73	130	55	71	1	8	—
由 岐 町	87	2	24	1	13	—	1	—
日 和 佐 町	406	29	13	—	10	—	2	—
牟 岐 町	221	9	21	4	7	—	2	—
海 南 町	377	15	49	4	33	1	1	—
海 部 町	171	6	1	43	7	—	—	—
穴 喰 町	203	12	22	3	1	—	2	—

動力撒粉機にミスト機を含む。

機 械

昭和 40.2.1 現在 1965 年中間農業センサス

区 分 市町村名	駆動索引トラクター		動力噴霧機		動力撒粉機		ミルガ-	
	個人有	共 有	個人有	共 有	個人有	共 有	個人有	共 有
板 野 郡	3 362	160	828	73	302	23	166	—
板 茂 町	236	5	112	2	53	1	4	—
北 島 町	300	22	102	20	17	3	5	—
藍 住 町	566	44	294	21	116	11	17	—
板 野 町	535	26	170	15	77	2	26	—
上 板 町	659	18	81	9	19	2	88	—
吉 野 町	373	19	20	—	14	2	15	—
土 成 町	693	26	49	6	6	2	11	—
阿 波 郡	1 311	94	56	18	52	17	39	—
市 場 町	671	61	34	11	28	12	24	—
阿 波 町	640	33	22	7	24	5	15	—
麻 植 郡	1 263	42	150	13	70	6	92	—
鴨 島 町	660	19	99	—	62	5	69	—
川 島 町	216	10	24	1	3	1	19	—
山 川 町	252	9	12	9	1	—	2	—
美 郷 村	74	1	3	1	—	—	—	—
木 屋 平 村	61	3	12	2	4	—	2	—
美 馬 郡	1 088	67	84	17	51	9	36	—
脇 町	470	30	30	10	14	4	11	—
美 馬 町	290	13	7	5	8	4	5	—
半 田 町	120	1	5	2	2	—	10	—
貞 光 町	69	9	6	—	5	—	5	—
一 宇 村	6	—	26	—	9	—	—	—
穴 吹 町	133	14	10	—	13	1	5	—
三 好 郡	1 086	68	54	22	45	24	55	1
三 野 町	134	21	9	6	2	1	11	—
三 好 町	221	10	13	4	8	2	22	—
池 田 町	283	10	16	5	6	10	5	—
山 城 町	94	7	1	—	7	1	7	—
井 川 町	46	1	—	—	3	3	3	—
三 加 茂 町	255	16	1	4	1	4	7	1
東 祖 谷 山村	39	3	8	3	11	1	—	—
西 祖 谷 山村	14	—	6	—	7	2	—	—

7 農 作 物
(1) 穀

区 分 市町村名	水 稻			陸 稻			2 条 大 麦			小 麦			裸 麦		
	作付面積 ha	10当アール量 kg	収 穫 量 t	作付面積 ha	10当アール量 kg	収 穫 量 t	作付面積 ha	10当アール量 kg	収 穫 量 t	作付面積 ha	10当アール量 kg	収 穫 量 t	作付面積 ha	10当アール量 kg	収 穫 量 t
総 数	27 800	401	111 500	198	115	228	1 010	346	3 490	2 550	283	7 220	8 240	265	21 800
徳 島 市	4 100	415	17 000	0	130	0	80	366	293	294	285	839	346	287	992
鳴 門 市	1 090	383	4 180	-	-	-	48	340	163	48	283	136	136	279	379
小 松 島 市	1 850	384	7 110	-	-	-	-	-	-	7	243	17	57	270	154
阿 南 市	3 660	389	14 300	-	-	-	(0)	(180)	(0)	200	292	584	15	203	388
勝 浦 郡	470	370	1 740	-	-	-	4	300	12	1	250	3	22	259	57
勝 浦 町	295	397	1 170	-	-	-	4	300	12	1	260	3	11	290	32
上 勝 町	175	326	571	-	-	-	-	-	-	0	185	0	11	230	25
名 東 郡	154	454	699	0	126	0	17	388	66	4	280	11	31	307	95
佐那河内村	154	454	699	0	126	0	17	388	66	4	280	11	31	307	95
名 西 郡	1 570	443	6 960	2	125	3	69	420	290	241	308	742	321	285	916
石 井 町	1 240	467	5 790	0	130	0	69	420	290	230	310	714	122	311	380
神 山 町	331	354	1 170	2	125	3	-	-	-	11	255	28	199	283	536
那 賀 郡	2 160	356	7 700	-	-	-	139	321	446	9	200	18	129	227	293
那賀川町	1 020	388	3 960	-	-	-	65	315	205	2	211	4	15	230	36
羽ノ浦町	405	414	1 680	-	-	-	68	329	224	2	229	5	29	277	80
鷺敷町	159	316	502	-	-	-	6	285	17	1	200	2	29	229	66
相生町	329	293	962	-	-	-	-	-	-	2	186	4	44	205	90
上那賀町	123	235	289	-	-	-	-	-	-	1	144	2	5	194	10
木 沢 村	46	224	103	-	-	-	-	-	-	1	126	1	6	164	10
木 頭 村	74	266	197	-	-	-	-	-	-	-	-	-	1	191	1
海 部 郡	1 630	358	5 840	-	-	-	-	-	-	5	216	11	20	237	47
由 岐 町	72	333	240	-	-	-	-	-	-	0	210	0	3	222	7
日 和 佐 町	405	348	1 410	-	-	-	-	-	-	0	205	0	6	223	13
牟 岐 町	237	339	804	-	-	-	-	-	-	1	210	2	2	230	5
海 南 町	442	368	1 630	-	-	-	-	-	-	3	223	7	4	241	10
海 部 町	239	364	871	-	-	-	-	-	-	0	225	0	2	270	5
穴 喰 町	230	386	888	-	-	-	-	-	-	1	205	2	3	236	7

注 大麦のうち()書は6条大麦で外書とした。ラウンド方式のため計はあわない。

の 収 獲 高
類

昭和44年 中国四国農政局徳島統計調査事務所調

区 分 市町村名	水 稻			陸 稻			2 条 大 麦			小 麦			裸 麦		
	作付面積 ha	10当アール量 kg	収 穫 量 t	作付面積 ha	10当アール量 kg	収 穫 量 t	作付面積 ha	10当アール量 kg	収 穫 量 t	作付面積 ha	10当アール量 kg	収 穫 量 t	作付面積 ha	10当アール量 kg	収 穫 量 t
板 野 郡	3 940	421	16 600	2	153	3	305	368	1 120	738	293	2 160	952	301	2 870
板 茂 町	180	326	586	-	-	-	-	-	-	1	260	3	4	255	10
北 島 町	294	354	1 040	-	-	-	-	-	-	7	278	19	8	269	22
藍 住 町	690	452	3 120	1	165	2	7	343	24	180	314	566	53	263	139
板 野 町	640	413	2 640	1	145	1	29	345	100	215	288	620	129	263	339
上 板 野 町	910	425	3 960	-	-	-	123	367	452	190	282	535	174	301	523
吉 野 町	510	449	2 290	-	-	-	124	375	465	87	279	243	193	309	595
土 成 町	720	417	3 000	-	-	-	22	359	79	58	297	172	391	318	1 240
阿 波 郡	2 130	446	9 510	0	98	0	-	-	-	132	282	372	1 320	296	3 910
市 場 町	1 010	449	4 530	0	105	0	-	-	-	82	281	230	630	288	1 810
阿 波 町	1 120	445	4 980	0	90	0	-	-	-	50	284	142	690	305	2 100
麻 植 郡	1 730	415	7 180	6	117	7	0	340	0	476	275	1 310	563	259	1 460
鴨 島 町	826	427	3 530	-	-	-	0	340	0	263	282	742	87	278	241
川 島 町	317	435	1 380	0	120	0	-	-	-	105	272	286	45	293	132
山 川 町	464	425	1 970	0	120	0	-	-	-	95	264	251	213	287	610
美 郷 村	77	273	210	3	118	4	-	-	-	8	215	17	123	242	297
木 屋 平 村	41	217	89	3	108	3	-	-	-	5	186	9	95	186	177
美 馬 郡	1 830	385	7 050	75	107	81	40	308	123	330	265	875	2 220	243	5 390
脇 町	797	399	3 180	7	100	7	24	321	77	112	281	315	686	286	1 960
美 馬 町	477	405	1 930	9	106	10	5	300	15	100	277	277	338	282	951
半 田 町	123	366	450	15	114	17	-	-	-	12	254	30	274	226	618
貞 光 町	152	355	539	7	105	7	-	-	-	38	249	95	315	236	742
一 字 村	20	165	33	18	106	19	2	190	4	10	140	14	234	140	328
穴 吹 町	261	352	919	19	108	21	9	296	27	58	248	144	377	210	790
三 好 郡	1 440	382	5 500	113	118	134	104	380	395	248	283	702	1 960	250	4 900
三 野 町	231	429	991	7	89	6	30	359	108	67	292	196	213	296	630
三 好 町	274	431	1 180	7	89	6	-	-	-	51	295	151	284	298	846
池 田 町	264	346	913	27	116	31	5	340	17	21	261	55	432	248	1 070
山 城 町	127	245	312	30	125	38	(0)	(218)	(0)	12	220	26	258	217	560
井 川 町	106	389	412	8	81	7	0	275	1	14	278	39	214	242	518
三 加 茂 町	356	427	1 520	8	98	8	69	390	269	75	294	220	309	290	896
東 祖 谷 山 村	42	195	82	14	151	21	-	-	-	3	180	6	132	145	191
西 祖 谷 山 村	45	201	90	12	145	17	-	-	-	5	185	9	118	160	189

(括弧内は6条大麦)

(2) 雑 穀 類

昭和44年 中国四国農政局徳島統計調査事務所調

種別 市郡名	とうもろこし (乾燥子実)			あ わ			き び			もろこし			そ ば		
	作付面積	10当 アール 収量	収 穫量	作付面積	10当 アール 収量	収 穫量	作付面積	10当 アール 収量	収 穫量	作付面積	10当 アール 収量	収 穫量	作付面積	10当 アール 収量	収 穫量
	ha	kg	t	ha	kg	t	ha	kg	t	ha	kg	t	ha	kg	t
総 数	122	107	131	122	92	112	617	83	512
徳島市	—	—	—	—	—	—	—	—	—
鳴門市	0	125	0	0	125	0	—	—	—
小松島市	—	—	—	—	—	—	—	—	—
阿南市	—	—	—	—	—	—	2	70	1
勝浦郡	0	113	0	0	100	0	2	71	1
名東郡	—	—	—	—	—	—	0	77	0
名西郡	3	136	4	3	106	3	12	92	11
那賀郡	—	—	—	—	—	—	8	70	6
海部郡	—	—	—	—	—	—	—	—	—
板野郡	2	100	2	2	100	2	3	85	3
阿波郡	1	83	1	1	84	1	1	118	1
麻植郡	7	114	8	5	80	4	76	89	68
美馬郡	47	103	48	48	87	42	300	76	229
三好郡	62	109	68	63	95	60	213	90	192

(3) い も 類

昭和44年 中国四国農政局徳島統計調査事務所調

種別 市郡名	か ん し ょ			春 植 え ば れ い し ょ		
	作付面積	10アール当収量	収 穫 量	作付面積	10アール当収量	収 穫 量
	ha	kg	t	ha	kg	t
総 数	1 600	1 730	27 700	1 010	1 310	13 200
徳島市	117	2 050	2 400	91	1 400	1 270
鳴門市	391	2 500	9 770	31	1 650	512
小松島市	3	1 600	48	10	1 230	123
阿南市	33	1 350	446	21	1 440	302
勝浦郡	3	1 270	38	6	1 100	66
名東郡	1	1 500	15	6	1 280	77
名西郡	57	1 610	920	72	1 340	967
那賀郡	37	1 120	415	36	1 380	496
海部郡	47	1 300	611	10	1 500	150
板野郡	67	2 070	1 380	98	1 330	1 300
阿波郡	45	1 430	644	37	1 470	544
麻植郡	128	1 410	1 810	72	1 470	1 060
美馬郡	309	1 300	4 020	247	1 020	2 510
三好郡	358	1 410	5 060	275	1 410	3 870

(4) 豆 類

昭和44年 中国四国農政局徳島統計調査事務所調

種別 市郡名	だ い ず (乾燥子実)			え ん ど う (乾燥子実)			そ ら ま め (乾燥子実)			い ん げ ん ま め (乾燥子実)		
	作付面積	10当 アール 収量	収 穫量	作付面積	10当 アール 収量	収 穫量	作付面積	10当 アール 収量	収 穫量	作付面積	10当 アール 収量	収 穫量
	ha	kg	t	ha	kg	t	ha	kg	t	ha	kg	t
総 数	1 430	112	1 600	526	122	642
徳島市	42	160	67	80	108	86
鳴門市	11	127	14	9	110	10
小松島市	13	148	19	14	93	13
阿南市	65	180	117	17	94	16
勝浦郡	25	140	35	4	50	2
名東郡	13	162	21	2	60	1
名西郡	60	143	86	32	119	38
那賀郡	85	145	123	11	95	10
海部郡	5	110	6	—	—	—
板野郡	44	139	61	73	160	117
阿波郡	128	110	141	43	81	35
麻植郡	129	126	163	46	76	35
美馬郡	397	91	361	83	155	129
三好郡	416	93	388	112	134	150

豆 類 (続)

種別 市郡名	あ づ き			さ さ げ			ら っ か せ い		
	作付面積	10アール当収量	収 穫 量	作付面積	10アール当収量	収 穫 量	作付面積	10アール当収量	収 穫 量
	ha	kg	t	ha	kg	t	ha	kg	t
総 数	386	82	336	165	119	196
徳島市	4	108	4	7	122	9
鳴門市	3	133	4	7	125	9
小松島市	0	98	0	2	116	2
阿南市	10	120	12	17	146	25
勝浦郡	3	91	3	13	111	14
名東郡	1	117	1	3	126	4
名西郡	18	109	20	20	120	24
那賀郡	17	112	19	23	135	31
海部郡	7	110	8	4	115	5
板野郡	11	107	12	11	120	13
阿波郡	6	72	4	3	86	3
麻植郡	22	82	18	10	98	10
美馬郡	88	80	70	30	100	30
三好郡	196	82	161	15	110	17

(5) 野 菜 類

昭和44年 農林省徳島統計調査事務所調

種別 市郡名	ばれいしょ (秋植え)		とうもろこし (未成熟)		だいず (未成熟)		えんどう (未成熟)		そらまめ (未成熟)		いんげんまめ (未成熟)	
	作付面積	収穫量	作付面積	収穫量	作付面積	収穫量	作付面積	収穫量	作付面積	収穫量	作付面積	収穫量
総 数	110	1 380	153	1 060	377	2 370	329	948	217	1 280
徳島市	2	29	1	10	25	142	57	227	16	158
鳴門市	3	42	3	11	7	32	11	24	3	10
小松島市	0	0	0	0	3	13	9	34	3	26
阿南市	3	37	2	14	7	38	33	102	6	44
勝浦郡	0	0	1	10	2	8	3	9	6	45
名東郡	0	0	0	0	1	4	3	10	1	8
名西郡	1	12	5	53	31	132	21	75	18	176
那賀郡	3	4	26	202	7	38	21	65	5	35
海部郡	2	27	2	8	3	14	5	18	4	24
板野郡	16	250	1	6	37	217	25	73	22	169
阿波郡	20	272	2	4	171	1 210	5	16	7	39
麻植郡	20	228	13	104	39	196	41	117	16	111
美馬郡	21	191	35	214	30	236	45	121	69	269
三好郡	22	284	62	428	14	84	50	57	41	166

野 菜 類 (続)

種別 市郡名	きゅうり		しろうり		かぼちゃ		すいか		ほうれんそう		ね ぎ	
	作付面積	収穫量	作付面積	収穫量	作付面積	収穫量	作付面積	収穫量	作付面積	収穫量	作付面積	収穫量
総 数	443	23 400	416	30 200	133	2 740	384	10 100	952	14 100	211	5 250
徳島市	29	2 010	67	3 600	9	217	14	584	633	9 530	121	3 930
鳴門市	29	1 410	0	1	18	249	40	982	25	355	6	71
小松島市	25	2 020	1	48	2	43	2	88	7	118	5	143
阿南市	20	1 360	2	82	16	417	8	191	20	285	9	105
勝浦郡	2	68	-	-	2	43	1	28	3	46	2	33
名東郡	1	36	0	-	1	23	1	34	1	14	1	25
名西郡	36	1 220	70	3 940	10	236	9	306	86	1 490	7	173
那賀郡	29	1 830	1	28	9	218	5	119	10	135	8	90
海部郡	58	2 520	0	3	5	95	3	9	6	78	5	52
板野郡	93	6 160	250	20 400	26	462	133	3 380	95	1 310	9	145
阿波郡	24	761	-	-	10	242	90	2 570	8	102	5	59
麻植郡	51	3 050	25	2 130	12	264	35	936	16	215	11	160
美馬郡	19	422	-	-	8	145	22	517	24	204	11	125
三好郡	27	494	-	-	5	82	21	391	18	191	11	141

野 菜 類 (続)

種別 市郡名	たまねぎ		だいこん		かぶら		な す		とまと	
	作付面積	収穫量	作付面積	収穫量	作付面積	収穫量	作付面積	収穫量	作付面積	収穫量
総 数	245	6 440	1 580	59 700	101	1 840	303	8 790	129	4 000
徳島市	21	630	130	5 190	27	532	20	794	22	996
鳴門市	15	342	360	15 300	12	228	11	350	8	257
小松島市	6	177	24	821	4	68	5	174	6	230
阿南市	10	246	33	1 050	3	32	10	321	7	223
勝浦郡	2	52	14	496	2	29	3	77	2	68
名東郡	1	26	2	59	1	16	1	28	1	37
名西郡	18	504	154	6 900	7	146	27	1 020	10	391
那賀郡	10	232	26	778	1	30	9	266	4	120
海部郡	10	220	18	543	4	44	8	161	5	90
板野郡	21	556	292	12 400	10	223	25	1 270	20	722
阿波郡	45	1 520	73	2 650	1	16	29	906	6	150
麻植郡	27	782	160	5 600	7	111	53	1 880	15	383
美馬郡	26	590	136	3 540	8	136	49	564	12	145
三好郡	33	561	158	4 390	14	225	53	986	11	190

野 菜 類 (続)

種別 市郡名	きゃべつ		結球はくさい		にんじん		ごぼ う	
	作付面積	収穫量	作付面積	収穫量	作付面積	収穫量	作付面積	収穫量
総 数	613	16 800	400	13 800	300	5 370	320	6 300
徳島市	85	2 440	30	1 380	46	831	63	1 100
鳴門市	30	806	23	728	4	62	3	51
小松島市	8	233	2	86	3	40	2	33
阿南市	27	711	15	383	14	296	9	163
勝浦郡	5	95	3	77	2	24	2	26
名東郡	1	30	1	32	1	18	1	17
名西郡	91	2 970	28	1 090	57	1 030	65	1 120
那賀郡	16	416	9	241	6	101	6	106
海部郡	8	218	5	125	9	89	2	35
板野郡	100	3 160	143	5 290	89	1 880	76	2 060
阿波郡	15	404	9	264	11	162	16	287
麻植郡	42	1 100	20	577	25	429	30	518
美馬郡	82	1 800	74	2 450	11	141	15	246
三好郡	103	2 410	38	1 110	22	273	30	534

野 菜 類 (続)

種別 市郡名	さといも		れんこん		たけのこ		いちご		その他つな	
	作付面積	収穫量	作付面積	収穫量	作付面積	収穫量	作付面積	収穫量	作付面積	収穫量
総 数	395	6 790	900	14 200	1 390	13 900	77	970	201	3 340
徳 島 市	19	321	128	1 700	3	20	27	378	18	346
鳴 門 市	19	296	426	7 030	2	5	4	49	18	316
小松島市	3	48	2	27	147	1 260	12	152	7	121
阿 南 市	21	392	0	0	1 140	11 800	4	52	18	285
勝 浦 郡	5	69	—	—	5	30	0	0	4	64
名 東 郡	2	31	—	—	0	0	1	12	2	34
名 西 郡	30	551	—	—	0	0	2	26	18	332
那 賀 郡	19	312	2	42	56	578	4	55	15	233
海 部 郡	7	98	0	0	23	248	3	34	11	165
板 野 郡	63	1 190	342	5 360	—	—	9	125	24	429
阿 波 郡	20	399	—	—	—	—	1	15	10	156
麻 植 郡	92	1 840	—	—	3	13	1	12	17	276
美 馬 郡	45	518	—	—	2	14	3	16	20	280
三 好 郡	50	720	—	—	—	—	6	44	19	304

野 菜 類 (続)

種別 市郡名	まくわうり		はなやさい		とうがらし		ピーマン		レタス	
	作付面積	収穫量	作付面積	収穫量	作付面積	収穫量	作付面積	収穫量	作付面積	収穫量
総 数	47	823	32	544	38	479
徳 島 市	29	519	3	68	2	27
鳴 門 市	3	55	1	22	1	18
小松島市	0	0	0	0	—	—
阿 南 市	0	2	2	31	8	86
勝 浦 郡	—	—	0	0	0	0
名 東 郡	—	—	—	—	—	—
名 西 郡	0	0	6	141	3	41
那 賀 郡	—	—	0	4	—	—
海 部 郡	—	—	—	—	—	—
板 野 郡	8	149	1	13	8	126
阿 波 郡	—	—	—	—	3	40
麻 植 郡	—	—	1	20	1	12
美 馬 郡	7	98	10	175	9	80
三 好 郡	—	—	8	70	3	49

(6) 果 樹 類

昭和44年 中国四国農政局徳島統計調査事務所調

種別 市郡名	み か ん				なつみかん (ネーブルオレンジ)				その他雑かん			
	栽培面積			収穫量	栽培面積			収穫量	栽培面積			収穫量
	成園	未成園	結果樹		成園	未成園	結果樹		成園	未成園	結果樹	
総 数	2 710	1 300	3 380	61 200	(2)172	(0)92	(2)236	(8)3 370	449	493	632	6 410
徳 島 市	413	127	458	9 680	17	3	17	480	35	15	35	465
鳴 門 市	9	28	19	183	14	8	20	150	41	52	44	558
小松島市	150	105	179	4 400	4	1	5	136	10	5	10	168
阿 南 市	636	197	743	15 700	21	6	23	308	17	7	22	295
勝 浦 郡	876	473	1 210	20 000	8	0	8	176	31	13	34	455
名 東 郡	280	87	289	6 060	5	0	5	120	12	3	12	113
名 西 郡	46	10	47	411	26	4	29	638	79	63	113	994
那 賀 郡	56	40	86	1 690	9	2	10	109	57	32	72	1 120
海 部 郡	77	56	103	762	12	3	17	187	8	2	8	65
板 野 郡	85	65	122	1 150	7	1	8	120	58	40	79	898
阿 波 郡	31	44	53	550	3	2	5	61	10	5	15	151
麻 植 郡	19	48	34	303	(2) 19	(0)56	(2) 50	(8)530	33	47	55	477
美 馬 郡	14	6	17	136	18	2	27	220	36	146	80	397
三 好 郡	11	14	21	115	9	4	12	130	22	63	53	255

果 樹 類 (続)

種別 市郡名	も も				び わ				う め				り ん ご			
	栽培面積			収穫量	栽培面積			収穫量	栽培面積			収穫量	栽培面積			収穫量
	成園	未成園	結果樹		成園	未成園	結果樹		成園	未成園	結果樹		成園	未成園	結果樹	
総 数	87	9	91	1 360	64	6	66	653	542	463	748	1 830	18	—	18	51
徳 島 市	12	1	12	256	6	2	7	68	14	2	14	89	—	—	—	—
鳴 門 市	20	4	21	210	3	2	3	21	15	17	25	79	—	—	—	—
小松島市	1	—	1	19	1	0	1	9	2	1	2	11	—	—	—	—
阿 南 市	4	1	5	57	2	1	2	19	14	2	14	120	—	—	—	—
勝 浦 郡	1	—	1	14	1	—	1	8	13	3	13	74	—	—	—	—
名 東 郡	2	—	2	41	1	—	1	10	9	0	9	59	—	—	—	—
名 西 郡	4	—	4	58	12	—	12	99	176	99	235	356	—	—	—	—
那 賀 郡	2	0	2	22	2	—	2	19	22	26	26	87	—	—	—	—
海 部 郡	—	—	—	—	3	—	3	24	20	5	21	42	—	—	—	—
板 野 郡	26	2	27	512	13	1	14	298	28	17	34	134	—	—	—	—
阿 波 郡	0	—	0	0	2	—	2	12	32	10	36	107	—	—	—	—
麻 植 郡	3	—	3	30	4	—	4	24	88	149	146	298	1	—	1	7
美 馬 郡	7	1	8	88	9	—	9	20	71	87	111	254	1	—	1	2
三 好 郡	5	—	5	48	5	—	5	22	38	45	62	121	16	—	16	42

(8) 緑肥及び飼料用作物

昭和44年 農林省徳島統計調査事務所調

種別 市郡名	れ ん げ											
	作付面積				10アール当収量				収 穫 量			
	飼料用	肥料用	肥飼兼用	計	飼料用	肥料用	肥飼兼用	計	飼料用	肥料用	計	
総 数	1060	503	65	1630	4170	3340	2200	3830	44200	16800	62400	
徳島市	124	57	25	206	4270	3210	2080	3710	5290	1830	7640	
鳴門市	6	6	-	12	6500	7000	-	6230	390	420	810	
小松島市	77	40	14	131	3900	3070	2040	3450	3000	1230	4520	
阿南市	100	129	0	229	5100	3600	2500	4250	5100	4640	9740	
勝浦郡	30	34	8	72	3330	2130	1960	2610	1000	724	1880	
名東郡	12	5	3	20	3580	2840	2000	3160	430	142	632	
名西郡	142	22	5	169	4800	5140	2680	4780	6810	1130	8070	
那賀郡	41	84	0	125	4710	3360	2600	3800	1930	2820	4750	
海部郡	20	39	-	59	3550	3600	-	3580	710	1400	2110	
板野郡	162	21	-	183	4920	3570	-	4770	7970	750	8720	
阿波郡	50	-	10	60	3200	-	2600	3100	1600	-	1860	
麻植郡	160	26	-	186	3510	2850	-	3420	5620	741	6360	
美馬郡	90	10	-	100	3280	2520	-	3200	2950	252	3200	
三好郡	50	30	-	80	2900	2290	-	2680	1450	688	2140	

注 肥飼兼用収量は計上してない。

項目 年次	飼料用青刈りだいず						飼料用青刈りとうもろこし					
	作付面積		10アール当収量		収 穫 量		作付面積		10アール当収量		収 穫 量	
	ha	kg	t	ha	kg	t	ha	kg	t	ha	kg	t
昭和44年	-	-	-	447	5080	22700						

項目 年次	飼料用かぶ			飼料用えん麦		
	作付面積	10アール当収量	収 穫 量	作付面積	10アール当収量	収 穫 量
	ha	kg	t	ha	kg	t
昭和44年	-	-	-	409	4600	18800

項目 年次	飼 料 用 牧 草							
	計		まめ科		いね科		まめ科といね科 とませまき	
	作付面積	収 穫 量	作付面積	収 穫 量	作付面積	収 穫 量	作付面積	収 穫 量
	ha	t	ha	t	ha	t	ha	t
昭和44年	1510	77600	65	2530	977	51300	471	23800

(9) 葉たばこの耕作面積と収納高

昭和44年 日本専売公社徳島地方局調

種別 市郡名	総 数		阿 波 葉		第1黄色種		第2黄色種	
	面 積	収納高	面 積	収納高	面 積	収納高	面 積	収納高
	a	kg	a	kg	a	kg	a	kg
総 数	231558.7	6120480.5	112129.2	3142622.5	40935.5	932767.5	78494.0	2045090.5
徳島市	1695.7	43179.5	-	-	1646.9	42519.5	48.8	660.0
鳴門市	7848.0	204841.5	-	-	4866.9	127997.0	2981.1	76844.5
小松島市	414.5	8512.5	-	-	414.5	8512.5	-	-
阿南市	14540.6	308642.5	-	-	14540.6	308642.5	-	-
勝浦郡	71.4	1101.5	-	-	71.4	1101.5	-	-
名東郡	-	-	-	-	-	-	-	-
名西郡	3407.8	87510.0	1700.7	45226.0	406.6	10306.5	1300.5	31977.5
那賀郡	10322.6	242935.0	-	-	10322.6	242935.0	-	-
海部郡	4625.2	86169.0	-	-	4625.2	86169.0	-	-
板野郡	53150.4	1389307.5	-	-	74.7	2294.5	53075.7	1387013.0
阿波郡	8359.9	230365.0	1000.0	25387.0	-	-	7359.9	204978.0
麻植郡	10719.2	296020.5	6691.2	192165.0	3966.1	102289.5	61.9	1566.0
美馬郡	58115.2	1555717.0	45686.6	1248033.5	-	-	12428.6	307683.5
三好郡	58288.2	1666179.0	57050.7	1631811.0	-	-	1237.5	34368.0

8 市郡別わら工品生産数量

昭和44年度 園芸蚕糸課調

種別 市郡名	生産戸数	か ま す					む し ろ						
		計	殻か ま 用す	肥料か 用す 1す	塩か ま 用す	一か 般 用す	計	敷 用	包毛 装1 用号	包毛 装2 用号	包毛 装4 用号	一 般 用	一 (防 寒 用)
		戸	枚	枚	枚	枚	枚	枚	枚	枚	枚	枚	枚
総 数	320	27974	23630	-	-	4344	194394	13555	108200	42750	22875	3400	3614
徳島市	20	-	-	-	-	-	13100	500	12600	-	-	-	-
鳴門市	45	12300	12300	-	-	-	20214	4200	9000	-	-	3400	3614
小松島市	70	-	-	-	-	-	14390	4055	5100	-	5235	-	-
阿南市	8	-	-	-	-	-	1300	1300	-	-	-	-	-
勝浦郡	-	-	-	-	-	-	-	-	-	-	-	-	-
名東郡	-	-	-	-	-	-	-	-	-	-	-	-	-
名西郡	15	-	-	-	-	-	16600	-	16600	-	-	-	-
那賀郡	57	4504	160	-	-	4344	4500	3300	1200	-	-	-	-
海部郡	-	-	-	-	-	-	-	-	-	-	-	-	-
板野郡	30	-	-	-	-	-	110270	-	51300	41330	17640	-	-
阿波郡	55	4500	4500	-	-	-	4300	-	4300	-	-	-	-
麻植郡	10	6670	6670	-	-	-	9720	200	8100	1420	-	-	-
美馬郡	7	-	-	-	-	-	-	-	-	-	-	-	-
三好郡	3	-	-	-	-	-	-	-	-	-	-	-	-

調査期間 昭和43年11月～44年10月

市郡別わら工品生産数量 (続)

種別 市郡名	な わ														
	合計	荷造なわ							堅なわ						
		計	4 ミリ	6 ミリ	8 ミリ	10 ミリ	12 ミリ	15 ミリ	計	4 ミリ	6 ミリ	8 ミリ	10 ミリ	12 ミリ	15 ミリ
kg	kg	kg	kg	kg	kg	kg	kg	kg	kg	kg	kg	kg	kg	kg	kg
総 数	1 613 270	1 525 000	1 500	33 900	358 590	523 470	483 100	124 440	88 270	500	400	16 860	19 370	48 520	2 620
徳島市	83 960	66 740	—	2 000	38 200	3 600	23 440	1 500	17 220	—	—	8 610	8 610	—	—
鳴門市	179 180	175 280	1 500	9 640	91 780	50 000	30 000	—	3 900	500	400	500	1 500	1 000	—
小松島市	74 010	74 010	—	—	14 220	16 910	29 500	3 740	—	—	—	—	—	—	—
阿南市	—	—	—	—	—	—	—	—	—	—	—	—	—	—	—
勝浦郡	—	—	—	—	—	—	—	—	—	—	—	—	—	—	—
名東郡	—	—	—	—	—	—	—	—	—	—	—	—	—	—	—
名西郡	67 730	56 230	—	—	24 570	16 460	13 700	1 500	11 500	—	—	3 130	3 130	2 620	2 620
那賀郡	8 230	8 230	—	5 200	1 280	900	850	—	—	—	—	—	—	—	—
海部郡	—	—	—	—	—	—	—	—	—	—	—	—	—	—	—
板野郡	69 980	63 720	—	2 680	37 540	17 830	5 670	—	6 269	—	—	3 130	3 130	—	—
阿波郡	985 880	936 490	—	3 880	124 850	354 070	349 950	103 740	49 390	—	—	1 490	3 000	44 900	—
麻植郡	91 540	91 540	—	800	18 750	30 880	27 150	13 960	—	—	—	—	—	—	—
美馬郡	51 660	51 660	—	8 600	7 400	32 820	2 840	—	—	—	—	—	—	—	—
三好郡	1 100	1 100	—	1 100	—	—	—	—	—	—	—	—	—	—	—

9 農産かん詰生産状況

昭和44年度 園芸蚕糸課調

品 目	工場数	生産量	販売金額	備 考
総 数	工場数 (延工場数) 175	ケース 1 677 616	千円 4 073 774	
たけのこかん詰	62	476 267	1 212 197	
み かん	28	766 650	1 729 093	
も も	4	21 251	40 875	
び わ	4	18 094	36 641	
く り	23	53 226	489 232	
ト マ ト	2	4 073	9 987	
マッシュルーム	3	6 763	21 981	
その他かん詰	49	331 292	533 768	

5 畜 産

家畜頭羽数

乳用牛	18,320頭
肉用牛	26,797頭
鶏	1,337,512羽
豚	21,274頭
馬	239頭
山羊	3,207頭
めん羊	429頭

牛乳生産量 80,981 t

1 乳 用

区分 市町村名	農家数	飼養 農家数	総頭数	2才以上	2才未満
	戸	戸	頭	頭	頭
総数	74 641	7 195	18 320	11 365	6 955
徳島市	7 687	1 098	3 303	2 076	1 227
鳴門市	3 585	212	596	399	197
小松島市	2 317	150	382	228	154
阿南市	5 790	272	616	414	202
勝浦郡	2 062	3	3	-	3
勝浦町	1 284	3	3	-	3
上勝町	778	-	-	-	-
名東郡	743	67	102	54	48
佐那河内村	743	67	102	54	48
名西郡	5 231	1 156	3 303	1 985	1 318
石井町	2 647	984	2 933	1 763	1 170
神山町	2 584	172	370	222	148
郡賀郡	4 273	145	298	171	127
那賀川町	1 195	67	129	70	59
羽ノ浦町	614	56	123	69	54
鷺敷町	480	8	17	11	6
相生町	739	14	29	21	8
上那賀町	550	-	-	-	-
木沢村	298	-	-	-	-
木頭村	397	-	-	-	-
海部郡	3 063	98	265	170	95
由岐町	219	14	32	17	15
日和佐町	629	56	150	96	54
牟岐町	412	23	59	43	16
海南町	1 003	3	10	5	5
海部町	361	-	-	-	-
穴喰町	439	2	14	9	5

牛

昭和40.2.1現在 1965年中間農業センサス

区分 市町村名	農家数	飼養 農家数	総頭数	2才以上	2才未満
	戸	戸	頭	頭	頭
板野郡	8 450	1 292	3 541	2 166	1 375
松茂町	567	19	81	59	22
北島町	594	26	94	50	44
藍住町	1 263	154	460	291	169
板野町	1 528	185	518	312	206
上板町	1 752	434	1 331	812	519
吉野町	1 237	221	548	344	204
土成町	1 509	253	509	298	211
阿波郡	4 438	278	721	448	273
市場町	2 124	154	418	257	161
阿波町	2 314	124	303	191	112
麻植郡	6 606	864	2 200	1 283	917
鴨島町	2 379	626	1 616	914	702
川島町	1 001	109	312	198	114
山川町	1 802	90	178	94	84
美郷村	709	18	54	45	9
木屋平村	715	21	40	32	8
美馬郡	10 204	808	1 537	997	540
脇町	2 833	125	278	170	108
美馬町	1 836	143	258	164	94
半田町	1 490	254	439	304	135
貞光町	1 203	120	267	180	87
一宇村	929	-	-	-	-
穴吹町	1 913	166	295	179	116
三好郡	10 192	752	1 453	974	479
三野町	972	104	217	142	75
三好町	1 118	238	444	304	140
池田町	2 458	46	86	56	30
山城町	1 508	71	165	111	54
井川町	966	91	188	130	58
三加茂町	1 604	186	326	213	113
東祖谷山村	842	7	12	7	5
西祖谷山村	724	9	15	11	4

2 肉 用 牛

区分 市町村名	飼農 養家数	総 頭数	子取りを主 とする牛		若齢肥育中 の牛		若齢肥育中 の牛		理想肥育 中の牛		その他の数	
			農 家 数	頭 数	農 家 数	頭 数	農 家 数	頭 数	農 家 数	頭 数	農 家 数	頭 数
総 数	24 767	26 797	6 398	6 523	8 104	8 526	3 421	3 724	713	787	6 943	7 237
徳 島 市	1 286	1 372	64	65	616	639	240	251	120	134	274	283
鳴 門 市	727	830	35	35	240	252	140	181	56	58	301	304
小 松 島 市	467	597	8	8	217	251	130	164	57	70	98	104
阿 南 市	1 751	1 841	63	63	970	1 005	361	385	74	82	300	306
勝 浦 郡	367	386	176	183	66	70	17	17	14	14	100	102
勝 浦 町	112	116	5	5	24	28	9	9	11	11	63	63
上 勝 町	255	270	171	178	42	42	8	8	3	3	37	39
名 東 郡	61	63	23	23	21	21	7	9	1	1	9	9
佐那河内村	61	63	23	23	21	21	7	9	1	1	9	9
名 西 郡	1 189	1 250	596	598	307	330	82	89	20	22	208	211
石 井 町	228	271	36	37	104	125	36	43	13	15	50	51
神 山 町	961	979	560	561	203	205	46	46	7	7	158	160
那 賀 郡	1 302	1 428	182	186	411	449	172	206	12	26	552	561
那賀川町	421	509	—	—	268	301	123	154	6	20	33	34
羽ノ浦町	108	112	2	2	38	40	8	8	—	—	61	62
鷺敷町	139	146	44	45	43	43	22	23	—	—	34	35
相生町	410	431	78	81	2	5	2	4	—	—	337	341
上那賀町	105	106	5	5	36	36	9	9	3	3	52	53
木沢村	72	77	48	48	12	12	1	1	—	—	15	16
木頭村	47	47	5	5	12	12	7	7	3	3	20	20
海 部 郡	718	775	63	64	380	407	118	122	20	20	160	162
由岐町	48	50	4	4	7	8	2	2	2	2	34	34
日和佐町	220	230	4	4	121	122	71	74	6	6	24	24
牟岐町	88	99	4	4	59	67	19	19	2	2	7	7
海南町	162	170	31	31	82	87	23	24	9	9	18	19
海部町	131	156	20	21	111	123	3	3	1	1	8	8
穴喰町	69	70	—	—	—	—	—	—	—	—	69	70

昭和40.2.1現在 1965年中間農業センサス

区分 市町村名	飼農 養家数	総 頭数	子取りを主 とする牛		若齢肥育中 の牛		若齢肥育中 の牛		理想肥育中 の牛		その他の牛	
			農 家 数	頭 数	農 家 数	頭 数	農 家 数	頭 数	農 家 数	頭 数	農 家 数	頭 数
板 野 郡	2 862	3 157	627	647	1 150	1 220	444	500	54	62	688	728
松 茂 町	132	153	1	3	45	50	54	68	3	3	29	29
北 島 町	152	160	5	5	126	130	10	10	7	8	7	7
藍 住 町	345	365	15	15	169	181	64	66	12	13	89	90
板 野 町	565	625	95	99	330	351	67	80	7	9	83	86
上 板 町	541	595	187	191	204	223	75	80	8	8	87	93
吉 野 町	301	324	45	45	103	107	50	56	2	2	106	114
土 成 町	826	935	279	289	173	178	124	140	15	19	287	309
阿 波 郡	2 531	2 997	667	703	856	884	545	603	50	56	699	751
市 場 町	1 198	1 390	411	425	274	310	191	210	24	30	391	415
阿 波 町	1 333	1 607	256	278	582	574	354	393	26	26	308	336
麻 植 郡	2 148	2 283	573	578	873	906	323	327	38	41	406	431
鴨 島 町	354	386	183	186	111	112	20	20	7	7	47	61
川 島 町	323	351	85	85	126	138	39	39	5	6	80	83
山 川 町	653	698	123	124	302	312	146	150	15	16	91	96
美 郷 村	477	490	75	76	146	153	87	87	2	2	169	172
木 屋 平 村	341	358	107	107	185	191	31	31	9	10	19	19
美 馬 郡	4 635	4 893	2 133	2 167	389	412	59	60	27	28	2 120	2 226
脇 町	1 383	1 475	476	490	33	36	8	8	1	1	896	940
美 馬 町	995	1 072	733	747	143	154	9	9	10	10	140	152
半 田 町	607	650	147	148	—	—	—	—	—	—	474	502
貞 光 町	521	525	334	335	116	116	22	22	6	6	45	46
一 宇 村	355	372	118	119	97	106	20	21	10	11	110	115
穴 吹 町	774	799	325	328	—	—	—	—	—	—	455	471
三 好 郡	4 723	4 925	1 188	1 203	1 608	1 680	783	810	170	173	1 028	1 059
三 野 町	520	535	324	325	57	59	12	13	5	5	131	133
三 好 町	550	562	324	324	142	146	34	36	5	5	50	51
池 田 町	891	945	74	74	330	350	169	174	82	83	251	264
山 城 町	637	672	62	67	191	197	106	107	15	16	275	285
井 川 町	514	518	173	177	150	150	47	47	21	21	123	123
三 加 茂 町	732	750	161	165	299	305	135	138	42	43	96	99
東 租 谷 山 村	436	464	—	—	288	304	153	160	—	—	—	—
西 租 谷 山 村	443	479	70	71	151	169	127	135	—	—	102	104

3 に わ と り

区分 市町村名	に わ と り						ブ ロ イ ラ ー	
	飼 養 農 家 数	総 羽 数	6 カ 月 未 満		6 カ 月 以 上		飼 養 農 家 数	総 羽 数
			農 家 数	羽 数	農 家 数	羽 数		
総 数	28 022	1 337 512	3 004	279 347	26 663	1 058 165	366	294 174
徳 島 市	2 241	193 124	275	40 666	2 168	152 458	16	6 572
鳴 門 市	1 052	135 494	190	28 659	960	106 835	17	6 499
小 松 島 市	770	134 338	137	33 479	769	100 859	34	14 105
阿 南 市	2 395	86 692	243	16 832	2 282	69 860	4	3 700
勝 浦 郡	1 042	7 477	39	535	1 019	6 942	1	3
勝 浦 町	611	4 929	20	264	597	4 665	1	3
上 勝 町	431	2 548	19	271	422	2 277	—	—
名 東 郡	312	7 074	15	1 154	307	5 920	4	21
佐 那 河 内 村	312	7 074	15	1 154	307	5 920	4	21
名 西 郡	1 843	104 090	249	23 122	1 741	80 968	22	24 728
石 井 町	594	87 123	139	21 682	588	65 441	19	24 712
神 山 町	1 249	16 967	110	1 440	1 153	15 527	3	16
那 賀 郡	2 558	48 341	197	6 934	2 468	41 407	9	5 186
那 賀 川 町	655	17 575	70	3 044	637	14 531	6	3 481
羽 ノ 浦 町	298	14 944	49	2 206	282	12 738	2	1 700
鷺 敷 町	335	8 272	10	1 356	330	6 916	1	5
相 生 町	478	3 821	23	124	468	3 697	—	—
上 那 賀 町	332	1 534	19	79	313	1 455	—	—
木 沢 村	165	759	22	111	146	648	—	—
木 頭 村	295	1 436	4	14	292	1 422	—	—
海 部 郡	1 083	60 138	92	10 199	1 044	49 939	15	6 919
由 岐 町	81	9 143	12	1 412	76	7 731	6	485
日 和 佐 町	228	7 512	17	771	223	6 741	6	14
牟 岐 町	211	7 934	16	1 015	205	6 919	1	20
海 南 町	325	26 656	33	6 299	306	20 357	1	6 200
海 部 町	124	6 287	5	270	124	6 017	—	—
穴 喰 町	114	2 606	9	432	110	2 174	1	200

ブ ロ イ ラ ー

昭和 40. 2. 1 現在 1965 年中間農業センサス

区分 市町村名	に わ と り						ブ ロ イ ラ ー	
	飼 養 農 家 数	総 羽 数	6 カ 月 未 満		6 カ 月 以 上		飼 養 農 家 数	総 羽 数
			農 家 数	羽 数	農 家 数	羽 数		
板 野 郡	2 249	220 858	357	52 334	2 129	168 524	57	31 862
松 茂 町	118	12 838	43	4 668	87	8 170	—	—
北 島 町	201	10 885	27	2 964	196	7 921	—	—
藍 住 町	306	30 897	36	7 334	292	23 563	1	10
板 野 町	394	37 181	61	6 434	385	30 747	9	5 855
上 板 町	558	68 463	101	16 166	526	52 297	6	1 340
吉 野 町	245	35 055	46	10 159	228	24 896	16	9 104
土 成 町	427	25 539	43	4 609	415	20 930	25	15 553
阿 波 郡	1 688	107 017	221	19 906	1 612	87 111	19	12 690
市 場 町	802	42 763	82	7 059	768	35 704	15	12 350
阿 波 町	886	64 254	139	12 847	844	51 407	4	340
麻 植 郡	2 416	94 591	239	17 423	2 317	77 168	14	20 262
鴨 島 町	598	34 338	67	5 567	585	28 771	8	1 355
川 島 町	412	19 965	53	3 170	386	16 795	4	18 900
山 川 町	753	36 321	63	8 330	732	27 991	2	7
美 郷 村	303	1 882	21	68	293	1 814	—	—
木 屋 平 村	350	2 085	35	288	321	1 797	—	—
美 馬 郡	3 231	72 597	366	15 535	2 965	57 062	83	89 445
脇 町	665	27 997	59	6 750	627	21 247	27	29 110
美 馬 町	499	15 280	61	3 374	465	11 906	46	53 800
半 田 町	544	6 452	37	1 350	531	5 102	1	2 000
貞 光 町	489	9 984	97	2 342	399	7 642	6	3 435
一 宇 村	357	3 006	22	65	335	2 941	—	—
穴 吹 町	677	9 878	90	1 654	608	8 224	3	1 100
三 好 郡	5 142	65 681	384	12 569	4 882	53 112	71	72 182
三 野 町	427	17 123	24	3 476	414	13 647	29	40 300
三 好 町	489	9 028	44	1 906	459	7 122	27	27 475
池 田 町	1 394	17 565	109	4 037	1 328	13 528	8	3 314
山 城 町	788	4 082	50	305	748	3 777	1	3
井 川 町	591	3 997	21	417	580	3 580	2	700
三 加 茂 町	523	9 728	42	1 953	498	7 775	4	390
東 祖 谷 山村	515	2 839	51	372	483	2 467	—	—
西 祖 谷 山村	415	1 319	43	103	372	1 216	—	—

4 豚

昭和40.2.1現在 1965年中間農業センサス

区分 市町村名	飼養 農家数	総頭数	繁殖豚		肥育中の豚		自家で生産した肥育	
			農家数	頭数	農家数	頭数	農家数	頭数
総数	3 501	21 274	1 564	3 586	2 403	11 588	471	6 100
徳島市	372	3 192	205	527	225	1 233	76	1 432
鳴門市	228	1 060	76	207	173	627	28	226
小松島市	113	660	75	170	70	246	25	244
阿南市	233	1 987	84	198	176	1 375	33	414
勝浦郡	19	254	11	42	5	54	7	158
勝浦町	16	79	8	19	4	24	4	36
上勝町	3	175	3	23	1	30	3	122
名東郡	21	48	3	10	18	38	—	—
佐那河内村	21	48	3	10	18	38	—	—
名西郡	286	1 538	151	343	179	529	49	666
石井町	199	1 234	131	299	108	284	43	651
神山町	87	304	20	44	71	245	6	15
那賀郡	90	796	54	98	48	525	17	173
那賀川町	34	503	19	35	16	378	8	90
羽ノ浦町	22	122	16	22	12	73	2	27
鷺敷町	12	32	4	6	8	26	—	—
相生町	17	131	15	35	8	41	6	55
上那賀町	1	2	—	—	1	2	—	—
木沢村	—	—	—	—	—	—	—	—
木頭村	4	6	—	—	3	5	1	1
海部郡	102	1 223	35	184	84	796	8	243
由岐町	19	437	7	45	17	262	2	130
日和佐町	15	178	12	41	10	87	3	50
牟岐町	9	146	6	81	5	25	1	40
海南町	46	392	9	10	39	372	1	10
海部町	2	2	—	—	2	2	—	—
穴喰町	11	68	1	7	11	48	1	13

区分 市町村名	飼養 農家数	総頭数	繁殖豚		肥育中の豚		自家で生産した肥育	
			農家数	頭数	農家数	頭数	農家数	頭数
板野郡	516	3 631	268	653	308	1 879	82	1 099
松茂町	51	1 010	32	134	24	506	11	370
北島町	40	341	23	49	25	174	7	118
藍住町	65	239	28	40	35	150	9	49
板野町	80	254	26	43	57	171	11	40
上板町	68	265	26	74	47	146	5	45
吉野町	97	504	47	106	62	230	14	168
土成町	115	1 018	86	207	58	502	25	309
阿波郡	552	2 923	288	556	369	1 743	53	624
市場町	213	1 080	110	212	130	636	16	232
阿波町	339	1 843	178	344	239	1 107	37	392
麻植郡	416	1 686	147	283	303	893	40	510
鴨島町	133	871	73	148	73	376	20	347
川島町	69	183	15	23	61	134	2	26
山川町	177	565	57	107	133	326	17	132
美郷村	17	29	1	1	17	28	—	—
木屋平村	20	38	1	4	19	29	1	5
美馬郡	317	1 273	97	168	246	920	37	185
脇町	119	432	37	72	93	290	10	70
美馬町	38	198	11	22	31	173	2	3
半田町	69	391	30	39	48	280	17	72
貞光町	10	32	2	3	8	14	2	15
一字村	5	14	—	—	5	14	—	—
穴吹町	76	206	17	32	61	149	6	25
三好郡	236	1 003	70	147	199	730	16	126
三野町	44	156	15	22	35	103	3	31
三好町	32	275	12	43	24	195	5	37
池田町	37	172	13	38	28	134	—	—
山城町	48	126	6	10	47	101	4	15
井川町	26	129	14	19	22	92	2	18
三加茂町	47	143	10	15	41	103	2	25
東祖谷山村	—	—	—	—	—	—	—	—
西祖谷山村	2	2	—	—	2	2	—	—

5 馬 めん羊

山 羊 う さ ぎ

昭和40.2.1現在 1965年中間農業センサス

区分 市町村名	馬		めん羊		山 羊		う さ ぎ	
	飼農家数	総頭数	飼農家数	総頭数	飼農家数	総頭数	飼農家数	総頭数
総 数	戸 238	頭 239	戸 347	頭 429	戸 2 995	頭 3 207	戸 1 278	頭 4 704
徳 島 市	23	23	25	34	190	205	19	147
鳴 門 市	21	21	18	21	103	110	21	74
小 松 島 市	1	1	4	5	128	136	10	24
阿 南 市	14	14	45	68	292	353	108	707
勝 浦 郡	1	1	13	15	252	274	59	147
勝 浦 町	1	1	7	9	153	163	24	61
上 勝 町	—	—	6	6	99	111	35	86
名 東 郡	—	—	14	17	68	72	17	55
佐那河内村	—	—	14	17	68	72	17	55
名 西 郡	28	28	55	61	221	233	144	478
石 井 町	6	6	15	17	46	55	8	78
神 山 町	22	22	40	44	175	178	136	400
那 賀 郡	17	17	19	23	229	239	107	476
那 賀 川 町	6	6	1	2	95	98	12	162
羽ノ浦町	10	10	3	3	52	55	5	38
鷺 敷 町	—	—	2	2	44	46	5	10
相 生 町	1	1	1	1	28	28	29	92
上 那 賀 町	—	—	8	10	6	6	25	40
木 沢 村	—	—	4	5	4	6	3	15
木 頭 村	—	—	—	—	—	—	28	119
海 部 郡	9	9	11	12	78	89	28	101
由 岐 町	—	—	—	—	7	10	3	7
日 和 佐 町	1	1	—	—	13	16	2	37
牟 岐 町	1	1	8	9	7	7	1	2
海 南 町	7	7	3	3	44	49	19	42
海 部 町	—	—	—	—	6	6	3	13
穴 喰 町	—	—	—	—	1	1	—	—

区分 市町村名	馬		めん羊		山 羊		う さ ぎ	
	飼農家数	総頭数	飼農家数	総頭数	飼農家数	総頭数	飼農家数	総頭数
板 野 郡	戸 14	頭 15	戸 22	頭 24	戸 309	頭 319	戸 87	頭 428
松 茂 町	—	—	2	2	13	13	5	10
北 島 町	2	2	2	4	22	22	4	7
藍 住 町	1	1	1	1	44	46	7	65
板 野 町	2	2	3	3	50	50	8	38
上 板 町	4	5	2	2	56	56	17	77
吉 野 町	5	5	2	2	37	41	21	71
土 成 町	—	—	10	10	87	91	25	160
阿 波 郡	18	18	21	21	206	214	159	614
市 場 町	4	4	14	14	94	97	79	266
阿 波 町	14	14	7	7	112	117	80	348
麻 植 郡	16	16	30	44	240	261	159	559
鳴 島 町	4	4	6	6	77	85	27	107
川 島 町	2	2	3	3	56	58	54	252
山 川 町	8	8	12	14	67	75	52	156
美 郷 村	2	2	5	14	14	14	20	35
木 屋 平 村	—	—	4	7	26	29	6	9
美 馬 郡	54	54	35	43	389	406	124	399
脇 町	33	33	6	6	113	118	34	218
美 馬 町	4	4	2	2	78	79	17	40
半 田 町	—	—	1	1	70	71	38	77
貞 光 町	5	5	4	6	34	39	4	11
一 宇 村	—	—	18	24	29	31	20	33
穴 吹 町	12	12	4	4	65	68	11	20
三 好 郡	22	22	35	41	290	296	236	495
三 野 町	5	5	6	7	27	27	10	16
三 好 町	4	4	5	5	58	58	32	64
池 田 町	4	4	12	14	27	28	68	153
山 城 町	—	—	2	2	47	50	50	129
井 川 町	3	3	4	4	50	50	34	53
三 加 茂 町	5	5	—	—	75	76	35	66
東 祖 谷 山村	1	1	1	2	—	—	—	—
西 祖 谷 山村	—	—	5	7	6	7	7	14

6 畜産粗生産額とその構成比

単位=100万円 昭和45.3.31現在 中国四国農政局徳島統計調査事務所・畜産課調

年別	区分	役肉牛	乳 牛		養 豚		養 鶏		その他	計
			うち生乳	うち肉豚	うち鶏卵					
昭和40年		733 9.3	2186 27.8	1817 23.1	955 12.1	754 9.6	3967 50.5	3089 39.3	27 0.3	7863 100
41年		887 8.4	2674 25.5	2158 20.6	1695 16.2	1480 14.1	5213 49.6	3395 32.3	31 0.3	10500 100
42年		1313 10.2	3438 26.6	2731 21.1	2162 16.7	1859 14.4	5982 46.3	3234 25.0	22 0.2	12917 100
43年		1275 8.2	4258 27.4	3215 20.7	3012 19.4	2528 16.3	6981 44.9	3276 21.1	12 0.1	15538 100
44年		1212 6.7	4661 25.8	3720 20.6	2987 16.5	2704 15.0	9193 50.9	4641 25.7	10 0.1	18063 100

7 肉畜種類別・出荷先別頭数

単位=頭 昭和45.3.31現在 中国四国農政局徳島統計調査事務所・畜産課調

年次 出荷先別	種類別	成 牛										子 牛		馬		めん羊	やぎ	
		豚	めす牛			去勢牛			おす牛		乳牛	牛	和子牛	乳子牛	成馬			子馬
			肥育おす牛	乳牛	肥育おす牛	乳牛	肥育おす牛	乳牛										
昭和41年		86118	3433	3963	3360	-	3976	128	2566	-	26	1	5	92				
42年		98509	2812	3398	4486	1453	3574	134	3863	166	29	-	4	41				
43年		103626	2221	2717	4451	2318	2933	148	4201	308	25	-	2	2897				
44年		101985	2703	3557	3999	4121	3860	114	7455	236	30	1	7	3239				
前年対比(%)		98	122	13	90	178	132	77	177	77	120	-	350	112				
県内と畜場と殺数		80064	1255	1539	1553	1444	3205	112	7430	131	27	1	5	27				
県外と畜場と殺数 (生体出荷)		21921	377	1998	2552	2668	639	27	25	5	3	-	2	3212				
東京都		-	47	5	-	-	12	-	-	-	-	-	-	-				
愛知県		83	-	-	-	-	-	-	-	-	-	-	-	-				
京都府		-	6	2	-	4	3	-	-	-	-	-	-	-				
大阪府		11610	1270	1823	2157	2097	583	2	2	1	-	-	-	-				
兵庫県		2374	2374	15	106	-	9	25	-	-	-	-	-	-				
奈良県		34	34	71	-	-	-	-	-	-	-	-	-	-				
和歌山県		91	29	58	20	520	26	-	-	-	-	-	-	-				
岡山県		-	-	-	-	-	-	-	5	-	-	-	2	3211				
香川県		7644	10	24	268	47	6	-	3	-	-	-	-	1				
愛媛県		85	-	-	-	-	-	-	-	-	-	-	-	-				
高知県		-	-	-	-	-	-	-	-	1	-	-	-	-				
福岡県		-	-	-	-	-	-	-	15	4	-	-	-	-				
大分県		-	-	-	-	-	-	-	-	2	-	-	-	-				

8 獣医師および装蹄師

単位=人 昭和44.2.31現在 畜産課調

年別市郡別	区分	獣 医 師				装 蹄 師			
		総 数	本 免 状			総 数	官公学校 卒 業	私立学校 卒 業	そ の 他
			試験及第	官公立 学校卒業	私立 学校卒業				
昭和40年		185	7	66	26	3	2	21	
41年		194	9	70	26	3	2	21	
42年		181	10	63	26	3	2	21	
43年		186	6	54	24	2	1	21	
昭和44年		189	6	66	24	2	1	21	
徳島市		56	1	23	7	2	1	4	
鳴門市		17	1	7	0	0	0	0	
小松島市		7	0	3	1	0	0	1	
阿南市		10	2	2	1	0	0	1	
勝浦郡		2	0	0	0	0	0	0	
名東郡		0	0	0	0	0	0	0	
名西郡		19	0	7	1	0	0	1	
那賀郡		4	0	1	2	0	0	2	
海部郡		6	0	4	3	0	0	3	
板野郡		23	0	11	3	0	0	3	
阿波郡		7	0	2	2	0	0	2	
麻植郡		14	1	4	1	0	0	1	
美馬郡		11	1	1	2	0	0	2	
三好郡		13	0	1	1	0	0	1	

9 牛 乳
(1) 月別牛乳生産移入移出消費量

単位=t 昭和44年 中国四国農政局徳島統計調査事務所

月別	項目	生産量	移入量	移出量	消費量	消 費 量		
						飲用乳	加工原料	その他
昭和44年		80981	3617	52141	32457	12088	16882	3487
1		6368	532	3159	3741	895	2574	272
2		6347	499	3066	3780	831	2734	215
3		7834	618	3559	4893	800	3596	497
4		8166	660	4538	4288	939	2994	355
5		8301	305	5329	3277	964	2024	289
6		7467	144	4688	2923	1003	1568	352
7		6690	144	4615	2219	1094	912	213
8		6192	126	4804	1514	1263	-	251
9		5688	126	4381	1433	1186	-	247
10		5797	138	4606	1329	1122	-	207
11		5732	133	4613	1252	1005	-	247
12		6399	192	4783	1808	986	480	342

(2) 牛乳主要県別移入移出量

単位 = t 昭和44年 中国四国農政局徳島統計調査事務所

県別移出入 年次	移 入						移 出						
	計	香 川	兵 庫	大 阪	広 島	そ の 他	計	兵 庫	大 阪	和 歌 山	香 川	京 都	そ の 他
昭和40年	10 912	10 342	465	-	-	105	32 565	20 237	6 364	674	5 235	-	55
41	4 076	3 596	296	-	-	184	34 788	22 820	8 322	2 037	1 367	-	242
42	1 430	1 344	32	-	-	54	37 625	23 034	10 548	2 784	599	-	660
43	2 249	1 861	13	-	-	375	43 960	26 202	13 343	2 808	176	-	1 431
昭和44年	3 617	3 316	57	-	-	244	52 141	31 759	12 128	3 795	855	-	3 604

10 流通濃厚飼料消費量

(1) 県内流通飼料消費量 単位 = t 昭和45.3.31 畜産課調

区分 年度別	総消費量	内 訳		県内総消費量	消費量内訳	
		県外移入量	県内生産量		配混合飼料	単体飼料
昭和40年	144 264	120 185	24 079	144 264	102 522	41 742
41	172 062	104 823	67 239	172 062	128 374	43 688
42	185 490	92 314	83 176	185 490	140 801	44 689
43	212 985	110 031	102 954	212 985	163 634	49 351
44	251 187	130 299	120 888	251 187	195 445	55 742

(2) 配混合飼料種類別消費量

年次別 種類別	配 合 飼 料						計
	養 鶏 用	うちブロイラー	養 豚 用	乳 牛 用	肉 牛 用	混合飼料	
昭和40年年	69 610	9 370	10 819	15 679	565	5 849	102 522
41	81 776 (117)	19 084	17 997 (166)	20 825 (132)	1 938 (343)	5 838 (99)	128 374 (125)
42	87 431 (106)	22 189	21 357 (118)	22 034 (105)	2 867 (147)	7 112 (121)	140 801 (108)
43	104 987 (108)	33 455	20 454 (95)	26 414 (119)	5 894 (205)	5 885 (82)	163 634 (116)
44	118 467 (112)	47 845	26 287 (123)	32 657 (123)	11 249 (190)	6 785 (115)	195 445 (119)

注 () は対前年比

6 養 蚕

養 蚕 戶 数	6,723 戶
掃 立 數 量	43,780 箱
繭 生 產 數 量	1,324,697 kg
桑 園 面 積	183,348 a

1 養 蚕 業 の 実 態

昭和44年 園芸蚕糸課調

項目 市郡名	市 町 村 数			養 蚕 団 体 数				市 町 村 駐 在 蚕 業 技 術 員 数	養 蚕 戸 数
	養 蚕	非 養 蚕	計	養 協	農 協	そ の 他	計		
總 数	36	16	52	45	7	14	66	52	6 723
徳 島 市	1	—	1	—	—	4	4	2	9
鳴 門 市	1	—	1	1	—	—	1	1	17
小 松 島 市	—	1	1	—	—	—	—	—	—
阿 南 市	1	—	1	—	2	—	2	—	4
勝 浦 郡	—	2	2	—	—	—	—	—	—
名 東 郡	1	—	1	—	—	1	1	—	1
名 西 郡	2	—	2	4	2	4	10	4	498
那 賀 郡	—	7	7	—	—	—	—	—	—
海 部 郡	4	2	6	—	2	—	2	—	3
板 野 郡	5	4	9	9	—	—	9	6	517
阿 波 郡	2	—	2	4	—	—	4	6	606
麻 植 郡	5	—	5	5	1	—	6	6	1 095
美 馬 郡	6	—	6	13	—	—	13	18	2 715
三 好 郡	8	—	8	9	—	5	14	9	1 258

2 桑 園 面 積 と 桑 園 能 率

昭和44年 園芸蚕糸課調

項目 市郡名	桑 園 面 積 a	一 戸 当 り 桑 園 耕 作 面 積 a	桑 園 10 a 当 り 収 繭 量			
			春 蚕	初 秋 蚕	晚 秋 蚕	計
			kg	kg	kg	kg
總 数	183 348	27.3	39.3	12.5	25.3	77.1
徳 島 市	240	26.7	20.0	4.0	10.2	34.2
鳴 門 市	310	18.2	37.3	17.6	25.7	80.6
小 松 島 市	—	—	—	—	—	—
阿 南 市	40	10.0	16.3	7.0	17.7	41.0
勝 浦 郡	10	—	—	—	—	—
名 東 郡	20	20.0	17.9	12.6	16.3	46.8
名 西 郡	9 020	18.1	44.2	12.2	30.8	87.2
那 賀 郡	—	—	—	—	—	—
海 部 郡	50	16.7	7.2	5.0	3.1	15.3
板 野 郡	10 950	21.2	44.3	18.2	28.8	91.3
阿 波 郡	21 470	35.4	36.7	15.9	24.6	77.2
麻 植 郡	26 855	24.5	31.6	8.2	21.8	61.6
美 馬 郡	71 480	26.3	39.3	11.4	24.2	74.9
三 好 郡	42 903	34.1	43.1	13.9	27.1	84.9

3 養 蚕 戸 数、桑 園 面 積、掃 立 数 量 累 年 比 較

昭和44年 園芸蚕糸課調

年次	項目	養 蚕 戸 数	桑 園 面 積 a	蚕 種 掃 立 数 量 g
昭 和 9 年		38 820	9 661.1	3 558 212
10		38 412	9 083.2	3 290 457
11		37 374	8 823.2	3 289 152
12		37 180	8 715.5	3 293 154
13		36 535	8 474.4	2 829 318
14		35 275	7 873.5	2 394 935
15		33 906	7 796.0	2 607 042
16		33 007	7 437.7	2 468 280
17		29 659	6 368.3	1 673 579
18		25 470	5 450.5	1 940 721
19		21 158	4 389.2	610 145
20		18 269	2 885.9	897 372
21		16 084	2 738.1	575 834
22		15 052	2 832.8	482 914
23		14 971	2 958.4	505 388
24		14 252	2 988.4	446 463
25		13 910	2 836.5	469 160
26		13 830	2 694.8	512 269
27		12 831	2 534.4	546 008
28		13 194	2 395.4	630 490
29		13 101	2 297.8	61 750 (箱)
30		12 880	2 192.7	57 830 "
31		12 100	2 055.1	54 674 "
32		11 380	1 953.4	53 987 "
33		10 460	1 938.5 (ha)	54 090 "
34		9 650	1 693.5 "	50 000 "
35		9 410	1 650.0 "	52 780 "
36		9 410	1 615.6 "	53 510 "
37		9 095	1 587.9 "	47 624 "
38		8 848	1 620.2 "	47 848 "
39		8 413	1 613.7 "	49 318 "
40		8 055	1 530.0 "	43 664 "
41		7 179	1 708.9 "	36 058 "
42		7 027	1 685.3 "	42 987 "
43		6 991	1 758.9 "	45 111 "
44		6 723	1 833.5 "	43 780 "

4 市 町 村 別 の

項目 市町村名	養蚕戸数	掃立数量	上繭(糸繭)	桑園面積	桑園10アール
			生産産量		当り収繭量
	戸	箱	kg	a	kg
総 数	6 723	43 780.25	1 324 696.6	183 348	77.1
徳 島 市	9	27.25	773.3	240	34.2
鳴 門 市	17	68.75	1 747.3	310	80.6
小 松 島 市	—	—	—	—	—
阿 南 市	4	5.50	153.7	40	40.9
勝 浦 郡	—	—	—	10	—
勝 浦 町	—	—	—	10	—
上 勝 町	—	—	—	—	—
名 東 郡	1	3.00	87.8	20	46.8
佐 那 河 内 村	1	3.00	87.8	20	46.8
名 西 郡	498	2 315.75	74 004.4	9 020	87.2
石 井 町	8	43.25	1 179.9	120	104.5
神 山 町	490	2 272.50	72 824.5	8 900	87.0
那 賀 郡	—	—	—	—	—
羽ノ浦町	—	—	—	—	—
那賀川町	—	—	—	—	—
鷺敷町	—	—	—	—	—
相生町	—	—	—	—	—
上那賀町	—	—	—	—	—
木沢村	—	—	—	—	—
木頭町	—	—	—	—	—
海 部 郡	3	2.50	73.7	50	15.3
由 岐 町	—	—	—	—	—
日 和 佐 町	1	1.00	31.5	30	11.2
牟 岐 町	—	—	—	—	—
海 南 町	2	1.50	42.2	20	21.6
海 部 町	—	—	—	—	—
穴 喰 町	—	—	—	—	—

養 蚕 状 況

項目 市町村名	養蚕戸数	掃立数量	上繭(糸繭)	桑園面積	桑園10アール
			生産産量		当り収繭量
	戸	箱	kg	a	kg
板 野 郡	517	3 287.00	92 283.8	10 950	91.3
松 茂 町	—	—	—	—	—
北 島 町	—	—	—	—	—
藍 住 町	—	—	—	—	—
板 野 町	75	454.75	13 021.9	1 580	91.1
上 板 町	173	987.75	27 466.1	3 520	83.1
土 成 町	193	1 282.25	35 590.7	4 200	93.1
吉 野 町	76	562.25	16 205.1	1 650	104.3
阿 波 郡	606	5 274.25	157 083.8	21 470	77.2
市 場 町	316	3 247.25	97 086.7	12 940	79.1
阿 波 町	245	2 027.00	59 997.1	8 530	74.2
麻 植 郡	1 095	5 100.25	153 052.2	26 855	61.7
鴨 島 町	79	530.75	15 793.7	2 135	78.6
川 島 町	91	628.50	18 825.0	2 200	91.0
山 川 町	215	1 324.50	39 535.5	5 660	74.2
美 郷 村	349	1 634.50	49 225.5	11 200	49.7
木 屋 平 村	361	982.00	29 672.5	5 660	55.1
美 馬 郡	2 715	16 216.00	502 938.0	71 480	74.9
脇 町	511	3 512.75	103 569.9	13 320	83.7
美 馬 町	576	5 438.00	167 556.6	19 090	92.6
半 田 町	424	2 223.75	74 838.3	12 480	66.0
貞 光 町	325	1 764.25	54 433.4	9 350	61.1
一 宇 村	83	188.25	6 152.2	2 000	32.5
穴 吹 町	796	3 089.00	96 387.6	15 240	66.4
三 好 郡	1 258	11 480.00	342 498.6	42 903	84.9
三 野 町	341	4 463.00	125 619.1	14 687	90.4
三 好 町	285	2 195.25	68 259.8	8 329	86.6
池 田 町	124	701.50	20 058.4	3 619	60.4
井 川 町	66	361.75	11 950.7	1 460	86.4
三 加 茂 町	358	3 555.25	109 235.7	11 821	99.0
山 城 町	40	53.00	1 739.9	1 056	17.3
東 祖 谷 山 村	11	14.00	391.8	1 016	4.0
西 祖 谷 山 村	33	136.25	5 243.2	915	60.4

5 市郡別掃立数量と

市 郡 名	春 蚕		夏 秋 蚕			
	普通蚕種	原種	初 春 蚕	晚 秋 蚕		小
			普通蚕種	普通蚕種	原種	普通蚕種
総 数	箱 19 731.00	(蠶量)g 4 324.6	箱 8 803.25	箱 15 246.00	(蠶量)g 393.0	箱 24 049.25
徳島市	11.75	—	5.25	10.25	—	15.50
鳴門市	18.00	214.0	24.00	26.75	—	50.75
小松島市	—	—	—	—	—	—
阿南市	2.00	—	1.00	2.50	—	3.50
勝浦郡	—	—	—	—	—	—
名東郡	1.00	—	1.00	1.00	—	2.00
名西郡	1 097.00	—	385.50	833.25	—	1 218.75
那賀郡	—	—	—	—	—	—
海部郡	1.00	—	1.00	0.50	—	1.50
板野郡	1 305.00	608.0	836.50	1 145.50	—	1 982.00
阿波郡	2 228.75	—	1 325.25	1 720.25	—	3 045.50
麻植郡	2 370.50	1 046.0	830.75	1 899.00	—	2 729.75
美馬郡	7 605.75	1 733.4	3 039.75	5 570.50	393.0	8 610.25
三好郡	5 090.25	723.2	2 353.25	4 036.50	—	6 389.75

蚕種 1 箱当り上繭収量

昭和44年 園芸蚕糸課調

計	合 計		蚕種 1 箱当り上繭収量 (種繭除く)				
	普通蚕種	原種	春 蚕	初 秋 蚕	晚 秋 蚕	年 平 均	
			kg	kg	kg	kg	
原種	(蠶量)g 393.0	箱 43 780.25	(蠶量)g 4 717.6	kg 33.9	kg 24.5	kg 28.8	kg 30.3
—	—	27.25	—	38.8	17.0	22.2	28.4
—	—	68.75	214.0	27.1	21.5	27.8	25.4
—	—	—	—	—	—	—	—
—	—	5.50	—	31.1	25.8	26.3	27.9
—	—	—	—	—	—	—	—
—	—	3.00	—	34.1	23.5	30.2	29.3
—	—	2 315.75	—	34.6	26.8	30.9	31.9
—	—	—	—	—	—	—	—
—	—	2.50	—	34.2	25.0	29.0	29.5
—	—	3 287.00	608.0	33.7	22.5	25.7	28.0
—	—	5 274.25	—	33.7	24.3	28.9	29.8
—	—	5 100.25	1 046.0	32.6	25.1	29.0	30.0
393.0	16 216.00	2 126.4	34.4	25.5	29.4	31.0	
—	11 480.00	723.2	34.0	23.8	28.1	29.8	

6 製 糸 の

(1) 生糸の生産数量と価格の累年比較 昭和44年 園芸蚕糸課調

年次	生 糸 生 産 高				価 格	原料繭消費量
	器 機 生 糸	座 繰 生 糸	玉 糸	計		
昭和 34 年	kg 217 026	kg 50 765	kg 12 750	kg 280 541	千円 914 000	kg 1 715 000
35	211 264	46 957	19 944	278 165	988 000	1 681 278
36	208 962	50 254	14 298	273 514	1 078 000	1 611 527
37	171 431	49 757	17 695	238 883	1 093 000	1 326 708
38	148 835	37 744	12 558	199 137	1 088 000	1 186 325
39	161 930	42 814	18 777	223 521	957 000	1 302 869
40	164 732	42 964	3 426	211 122	1 075 000	1 200 730
41	170 401	39 627	—	210 028	1 308 000	1 191 717
42	172 089	40 183	—	212 272	1 590 000	1 183 862
43	175 422	40 402	—	215 842	1 403 000	1 201 106
昭和 44 年	209 803	40 476	—	250 279	1 836 000	1 380 934

概 況

(2) 副蚕糸の生産状況 昭和44年 園芸蚕糸課調

年次	業 者 数	生 産 数 量				価 格
		き び そ	び す	揚 り 繭	そ の 他	
昭和 34 年	人 52	kg 22 993	kg 25 499	kg 4 432	kg —	千円 30 503
35	52	21 964	25 795	4 719	—	43 560
36	50	21 578	24 349	4 320	—	36 690
37	47	19 542	26 872	3 216	—	30 000
38	45	16 830	22 523	6 071	—	37 000
39	45	16 177	23 646	4 478	—	26 240
40	45	14 397	20 604	3 217	—	22 100
41	44	13 927	20 501	2 266	—	26 000
42	41	13 572	20 239	2 456	—	29 600
43	33	13 897	21 058	3 148	—	26 700
昭和 44 年	38	14 142	37 803	2 310	—	29 500

7 収繭量、繭価格、累年比較

園芸蚕糸課調

年次	項目 収繭量総数	繭 3.75 疋 (貫) 価格			収入金額	繭 3.75 疋 (貫) 価格	
		春 蚕	夏 秋 蚕	円		春 蚕	夏 秋 蚕
	kg	kg	kg	円	円錢	円錢	
昭和 9 年	7 164 416	3 885 083	3 279 333	4 887 380	2.62	2.48	
10	6 655 429	3 310 980	3 344 449	8 190 904	3.86	5.36	
11	6 989 722	3 035 355	3 954 367	8 876 891	5.08	4.52	
12	6 921 540	3 894 353	3 027 187	8 918 764	5.48	4.00	
13	5 856 184	3 453 690	2 402 494	7 365 120	4.40	5.17	
14	6 085 538	3 028 958	3 056 530	17 337 970	9.72	11.04	
15	6 486 499	2 827 721	3 658 778	17 276 313	12.06	8.39	
16	5 360 303	3 218 550	2 141 753	12 135 824	8.89	7.89	
17	3 473 685	1 950 352	1 523 333	8 153 561	9.15	8.35	
18	4 358 138	2 265 979	2 092 159	13 388 142	12.00	11.00	
19	2 950 076	1 724 858	1 225 218	10 685 620	13.50	13.70	
20	1 687 301	1 121 591	565 710	13 121 270	30.00	27.50	
21	1 190 062	684 371	505 691	36 153 621	105.03	126.00	
22	778 601	429 251	349 350	78 179 300	90.00	360.00	
23	966 236	483 270	482 966	200 865 655	880.87	740.00	
24	1 068 180	583 448	484 732	225 810 000	663.00	949.00	
25	1 239 101	638 175	600 926	365 709 398	883.12	1 344.29	
26	1 366 740	714 675	652 065	558 624 960	1 532.00	1 533.60	
27	1 553 614	806 430	747 184	748 680 000	1 784.30	1 831.70	
28	1 653 191	869 700	783 491	870 568 000	2 044.70	1 897.03	
29	1 649 404	946 260	703 144	664 236 000	1 478.94	1 552.21	
30	1 622 689	851 895	770 794	648 248 000	1 566.36	1 442.61	
31	1 536 645	786 671	749 974	622 860 000	1 586.00	1 450.00	
32	1 729 166	828 754	900 412	696 181 000	1 630.00	1 458.00	
33	1 645 096	762 380	882 716	583 200 000	1 570.00	1 121.60	
34	1 483 553	728 221	755 332	607 200 000	1 520.00	1 549.20	
35	1 495 442	713 850	781 592	733 400 000	1 850.00	1 828.40	
36	1 419 092	744 649	674 443	748 400 000	2 150.00	1 795.75	
37	1 276 577	686 699	589 878	786 650 000	2 400.00	2 275.98	
38	1 240 549	568 489	672 060	875 700 000	3 300.00	2 329.30	
39	1 381 353	692 616	688 737	805 950 000	2 328.75	2 046.04	
40	1 178 035	617 469	560 566	805 500 000	2 610.00	2 478.75	
41	1 243 944	602 885	641 059	1 133 520 947	2 981.25	3 432.26	
42	1 328 498	645 405	683 093	1 462 832 000	4 185.00	4 223.00	
43	1 417 890	708 928	708 962	1 356 069 000	3 930.00	3 499.00	
昭和 44 年	1 413 265	719 761	693 504	1 418 000 000	3 742.50	3 779.25	

7 林 業

林野面積

経営形態別	{	総 数	307,661ha
		国 営	15,705ha (117.3)
		民 営	291,956ha

林 相 別	{	針葉樹林	172,790ha (23.2)
		広葉樹林	118,854ha (16.8)
		混 淆 林	1,641ha (77.3)
		竹 林	2,272ha (0)
		無立木地	12,104ha (0)

1 林 野 面 積

(1) 国有、民有別面積

国鉄四国支社高知保線区徳島管林署林業課調
単位=ha 昭和45.3.31現在

区 分	総 数	国 有 林	民 有 林
総 数	307 661(117.3)	15 705(117.3)	291 956
針 葉 樹	172 790 (23.2)	3 287 (23.2)	169 503
広 葉 樹	118 854 (16.8)	8 116 (16.8)	110 738
混 淆 樹	1 641 (77.3)	1 641 (77.3)	—
竹 林	2 272 (0)	— (0)	2 272
無 立 木 地	12 104 (0)	伐採跡地および除地 2 661 (0)	9 443

注 () は、鉄道防備林で外書である。

(2) 保 安 林

治山林道課調

区 分	総 数		水源かん養保安板		土砂流出防備林		土砂崩壊防備林		飛砂防備林	
	箇 所	面 積	箇 所	面 積	箇 所	面 積	箇 所	面 積	箇 所	面 積
年度	ha		ha		ha		ha		ha	
昭和40年	2 174	45 120	220	32 440	1 416	10 616	143	182	9	54
41年	2 034	50 055	238	37 599	1 424	10 684	131	155	10	54
42年	2 167	54 929	251	42 568	1 424	10 698	131	155	10	53
43年	2 246	59 147	273	46 544	1 464	10 946	151	162	10	53
昭和44年	2 261	62 126	287	49 478	1 466	10 991	151	162	10	53
国 有	56	12 960	28	12 598	23	340	—	—	1	20
民 有	2 205	49 166	259	36 880	1 443	10 651	151	162	9	33

年度	防風保安林		水害防備林		潮害防備林		魚つき林		風致保安林	
	箇 所	面 積	箇 所	面 積	箇 所	面 積	箇 所	面 積	箇 所	面 積
	ha		ha		ha		ha		ha	
昭和40年	7	9	43	101	97	125	184	1 334	55	259
41年	11	17	44	109	102	127	152	1 051	55	259
42年	11	17	50	134	101	124	134	945	55	235
43年	10	9	50	133	98	122	134	945	55	223
昭和44年	10	9	50	133	98	122	134	945	55	233
国 有	—	—	—	—	2	1	2	1	—	—
民 有	10	9	50	133	96	121	132	944	55	233

(3) 民有林人工林面積

単位=ha 昭和45年 3月31日現在 林業課調

区 分	総 数	人 工 林						
		針 葉 樹					広 葉 樹	
		総 数	す ぎ	ひ の き	ま つ	そ の 他	総 数	く ぬ ぎ
	144 848	143 918	118 020	13 974	11 310	614	930	930
徳島計画区	27 434	27 286	17 733	2 998	6 284	271	148	148
那賀計画区	40 355	40 355	39 194	1 085	72	4
海部計画区	31 137	31 137	25 899	3 855	1 150	233
美馬計画区	21 492	21 277	16 859	2 133	2 237	48	215	215
三好計画区	24 430	23 863	18 335	3 903	1 567	58	567	567

(4) 造 林

区 分	造 林 面 積	計	人 工 更 新								
			小 計	うち人工林 伐採跡地	うち天然林 伐採跡地	うち未 立木地	す ぎ	ひのき	あか まつ	くろ まつ	
ha											
昭 和 39 年	5 562	4 989	4 953	1 594	3 056	303	3 777	782	107	159	
40	5 268	4 813	4 810	1 657	2 929	224	3 523	799	135	238	
41	4 765	4 477	4 462	1 369	2 904	189	3 144	860	146	239	
42	5 452	4 971	4 891	1 311	3 373	207	3 521	959	146	184	
43	5 252	4 955	4 949	1 129	3 622	198	3 125	943	379	410	
昭 和 44 年	5 142	4 895	4 876	901	3 631	344	3 347	1 168	196	117	
国 営	林野庁	241	226	226	32	194	-	177	49	-	-
	その他	540	540	540	-	540	-	348	158	28	6
	県	550	550	550	88	393	69	379	141	16	14
公管区	市町村	26	26	26	15	11	-	18	8	-	-
	財産区	82	82	82	68	14	-	52	30	-	-
私 営	3 703	3 471	3 452	698	2 479	275	2 373	782	152	97	
徳 島 市	27	22	22	3	18	1	11	10	0	1	
鳴 門 市	9	9	9	-	9	-	-	1	-	7	
小 松 島 市	3	3	3	0	3	-	2	1	-	0	
阿 南 市	163	150	149	21	125	3	96	45	-	8	
勝 浦 郡	221	212	212	98	92	22	159	53	-	-	
名 東 郡	25	25	25	2	20	3	13	12	0	-	
名 西 郡	219	219	218	92	115	11	154	50	12	-	
那 賀 郡	944	939	939	291	640	8	756	182	-	1	
海 部 郡	1 016	848	847	112	705	30	534	254	-	20	
板 野 郡	76	71	71	41	30	-	11	30	6	22	
阿 波 郡	100	96	96	1	80	15	3	18	24	49	
麻 植 郡	172	164	163	26	113	24	127	22	13	-	
美 馬 郡	507	503	499	62	353	84	334	94	66	4	
三 好 郡	1 660	1 634	1 623	152	1 328	143	1 147	396	75	5	

面 積

単位=ha 中国四国農政局徳島統計調査事務所調

広 葉 樹 林							計	天 然 更 新					ぼ う か つ
その他	小計	うち人工林 伐採跡地	うち天然林 伐採跡地	うち未 立木地	くぬぎ	その他		小計	うち未 立木地	針葉 樹林	広葉 樹林	混交林	
ha													
128	36	29	1	6	1	35	573	128	-	83	15	30	445
115	3	1	2	-	1	2	455	162	13	132	3	27	293
73	15	1	11	3	1	14	288	106	4	98	5	3	182
81	80	0	80	-	30	50	481	210	4	26	78	106	271
92	6	-	4	2	1	5	297	125	5	15	28	82	172
48	19	1	17	1	11	8	247	247	-	19	-	17	211
-	-	-	-	-	-	-	15	15	-	-	-	15	-
-	-	-	-	-	-	-	-	-	-	-	-	-	-
-	-	-	-	-	-	-	-	-	-	-	-	-	-
48	19	1	17	1	11	8	232	21	-	19	-	2	211
-	-	-	-	-	-	-	5	5	-	5	-	-	-
1	-	-	-	-	-	-	-	-	-	-	-	-	-
-	-	-	-	-	-	-	-	-	-	-	-	-	-
-	1	1	-	-	1	-	13	13	-	1	-	-	12
-	-	-	-	-	-	-	9	9	-	-	-	-	9
-	0	-	-	0	0	-	-	-	-	-	-	-	-
2	1	-	1	-	1	-	-	-	-	-	-	-	-
-	-	-	-	-	-	-	5	5	-	-	-	4	1
39	1	-	1	-	1	-	168	168	-	-	-	-	168
2	-	-	-	-	-	-	5	5	-	5	-	-	-
2	0	-	-	-	0	-	4	4	-	-	-	-	4
1	1	-	1	-	1	-	8	8	-	-	-	-	8
1	4	-	4	-	4	-	4	4	-	1	-	-	3
-	11	-	10	1	3	8	26	26	-	7	-	13	6

(5) 市 町 村 別 民

市町村名	区 分	総 数	針葉樹林	広葉樹林	竹 林	無 立 木 地 (採草地および原野)
総	数	291 956	169 503	110 738	2 272	9 443
徳 島 市		5 589	3 184	2 334	38	33
鳴 門 市		8 021	5 776	2 096	1	148
小 松 島 市		794	472	303	18	1
阿 南 市		14 296	6 251	7 808	168	69
勝 浦 郡		13 889	10 625	3 038	15	211
勝 浦 町		4 643	3 304	1 220	4	115
上 勝 町		9 246	7 321	1 818	11	96
名 東 郡		2 831	897	1 808	6	120
佐 那 河 内 村		2 831	897	1 808	6	120
名 西 郡		14 032	11 457	2 237	88	250
石 井 町		290	278	10	—	2
神 山 町		13 742	11 179	2 227	88	248
那 賀 郡		61 157	41 891	17 504	77	1 685
那 賀 川 町		77	77	—	—	—
羽 ノ 浦 町		163	97	60	6	—
鷺 敷 町		2 407	1 697	618	44	49
相 生 町		8 725	6 809	1 809	11	96
上 那 賀 町		16 244	14 351	1 577	7	309
木 沢 村		11 892	6 765	4 980	4	142
木 頭 村		21 649	12 095	8 460	5	1 089
海 部 郡		44 316	26 183	17 529	39	565
由 岐 町		1 825	426	1 391	8	—
日 和 佐 町		9 939	4 606	5 145	6	182
牟 岐 町		4 710	2 057	2 620	4	29
海 南 町		18 519	13 615	4 709	8	187
海 部 町		2 060	1 579	461	4	16
穴 喰 町		7 263	3 900	3 203	9	151

有 林 野 面 積

単位=ha 昭和45年3月31日現在 林政課調

市町村名	区 分	総 数	針葉樹林	広葉樹林	竹 林	無 立 木 地 (採草地および原野)
板 野 郡		7 063	5 023	1 993	1	46
松 茂 町		10	10	—	—	—
北 島 町		—	—	—	—	—
藍 住 町		—	—	—	—	—
板 野 町		1 962	1 683	270	—	9
上 板 町		1 342	1 186	144	1	11
吉 野 町		—	—	—	—	—
土 成 町		3 749	2 144	1 579	—	26
阿 波 郡		6 232	3 151	3 030	37	14
市 場 町		4 211	1 971	2 203	24	13
阿 波 町		2 021	1 180	827	13	1
麻 植 郡		17 095	10 975	5 211	153	756
鴨 島 町		1 058	947	103	1	7
川 島 町		716	602	93	18	3
山 川 町		2 542	1 588	867	37	50
美 郷 村		4 036	2 850	968	38	180
木 屋 平 村		8 743	4 988	3 180	59	516
美 馬 郡		34 332	16 418	15 704	802	1 408
脇 町		8 119	2 948	4 801	185	185
美 馬 町		2 699	1 046	1 530	73	50
半 田 町		3 846	2 022	1 716	50	58
貞 光 町		3 334	1 672	1 617	43	2
一 宇 村		7 249	4 511	2 702	9	27
穴 吹 町		9 085	4 219	3 338	442	1 086
三 好 郡		62 309	27 200	30 143	829	4 137
三 野 町		3 114	1 528	1 264	134	188
三 好 町		4 320	1 632	2 184	116	388
池 田 町		13 920	5 064	8 159	143	554
山 城 町		10 784	4 974	4 276	96	1 438
井 川 町		3 457	2 121	775	135	426
三 加 茂 町		5 153	3 078	1 362	138	575
東 祖 谷 山 村		12 470	4 597	7 591	40	242
西 祖 谷 山 村		9 091	4 206	4 532	27	326

2 林
(1) 素

区分 市郡名	総 数	針 葉 樹					
		総 数	す ぎ	ひ の き	ま つ	もみ, つが	そ の 他
総 数	586 783	392 225	318 614	39 954	29 903	3 245	509
徳 島 市	2 450	2 450	1 280	120	1 050	—	—
鳴 門 市	700	700	—	—	700	—	—
小 松 島 市	140	140	70	—	70	—	—
阿 南 市	16 164	9 211	5 241	2 096	1 774	50	50
勝 浦 郡	19 555	19 555	17 845	490	680	540	—
名 東 郡	770	770	280	130	360	—	—
名 西 郡	24 000	24 000	20 640	1 330	2 030	—	—
那 賀 郡	260 940	183 450	167 195	13 980	1 125	1 150	—
海 部 郡	95 052	56 012	43 732	9 837	2 413	30	—
板 野 郡	300	300	—	—	300	—	—
阿 波 郡	1 360	1 260	10	40	1 210	—	—
麻 植 郡	25 010	16 988	10 490	1 795	4 694	—	9
美 馬 郡	26 455	20 255	11 160	1 650	7 085	260	100
三 好 郡	113 887	57 134	40 671	8 486	6 412	1 215	350

(2) 製

区分 市郡名	総 数	針 葉 樹					
		総 数	す ぎ	ひ の き	ま つ	もみ, つが	そ の 他
総 数	817 745	725 517	324 844	95 539	67 034	6 710	231 390
徳 島 市	248 918	183 918	33 250	9 840	8 500	1 700	120 628
鳴 門 市	3 150	3 150	1 718	—	1 282	—	150
小 松 島 市	8 820	8 770	3 360	1 290	1 420	460	2 240
阿 南 市	89 100	88 400	50 870	28 800	5 560	1 580	1 590
勝 浦 郡	11 370	11 370	8 710	770	800	320	770
名 東 郡	3 980	3 020	972	187	531	—	1 330
名 西 郡	20 880	19 235	15 435	870	1 395	—	1 535
那 賀 郡	222 590	217 980	111 090	22 030	2 550	2 020	80 290
海 部 郡	29 736	2 840	19 026	5 040	1 848	30	2 457
板 野 郡	7 250	7 250	390	100	5 410	250	1 100
阿 波 郡	6 850	4 390	905	1 130	2 355	—	—
麻 植 郡	47 652	47 652	15 063	6 957	8 522	100	17 010
美 馬 郡	21 229	16 251	6 705	1 235	5 981	40	2 290
三 好 郡	96 220	85 730	57 350	17 290	10 880	210	—

産 物
材

単位 = m³ 昭和44.3.31 林政課調

総 数	広 葉 樹						そ の 他
	か し	け や き	な ら	ぶ な	み づ め	き り	
194 558	7 830	3 900	21 590	16 630	5 660	—	138 948
—	—	—	—	—	—	—	—
—	—	—	—	—	—	—	—
—	—	—	—	—	—	—	—
6 953	920	—	2 330	—	—	—	3 703
—	—	—	—	—	—	—	—
—	—	—	—	—	—	—	—
—	—	—	—	—	—	—	—
77 490	2 220	3 580	6 940	5 300	2 200	—	57 250
39 040	—	—	—	—	—	—	39 040
—	—	—	—	—	—	—	—
—	—	—	—	—	—	—	—
100	—	—	—	—	—	—	100
8 022	60	50	1 640	660	590	—	5 022
6 200	110	270	1 190	900	550	—	3 180
56 753	4 520	—	9 490	9 770	2 320	—	30 653

材

単位 = m³

総 数	広 葉 樹						そ の 他
	か し	け や き	な ら	ぶ な	み づ め	き り	
92 228	1 645	1 094	5 138	6 568	7 653	—	70 130
65 000	400	500	2 220	4 150	3 700	—	54 030
—	—	—	—	—	—	—	—
50	—	—	—	—	—	—	50
700	—	—	100	200	100	—	300
—	—	—	—	—	—	—	—
960	—	—	—	—	—	—	960
1 645	—	—	—	—	—	—	1 645
4 610	—	30	—	—	—	—	4 580
1 335	—	—	—	—	—	—	1 335
—	—	—	—	—	—	—	—
2 460	—	—	—	480	—	—	1 980
—	—	—	—	—	—	—	—
4 978	35	134	378	428	243	—	3 760
10 490	1 210	430	2 440	1 310	3 610	—	1 490

(3) 普 通 薪

単位=束 昭和44年度 林政課調

市郡名	区分	総 数	堅	雑	松	杉	製材薪	備 考
昭和44年度		730 375	74 765	279 170	2 750	65	373 625	
徳島市		95 470	—	4 320	—	—	91 150	
鳴門市		6 600	—	1 700	700	—	4 200	
小松島市		11 020	—	300	—	—	10 720	
阿南市		126 100	17 300	87 200	—	—	21 600	
勝浦郡		10 100	—	2 370	—	—	7 730	
名東郡		6 190	—	3 100	—	—	3 090	
那西郡		16 260	—	5 500	—	—	10 760	
海賀郡		66 720	—	23 900	—	—	42 820	
板野郡		71 565	14 835	25 190	680	65	30 795	
阿波郡		18 310	—	4 000	1 200	—	13 110	
麻植郡		8 260	—	3 740	—	—	4 520	
美馬郡		27 990	20	5 920	170	—	21 880	
三好郡		78 050	—	28 900	—	—	49 150	
		187 740	42 610	83 030	—	—	62 100	

(4) 木 炭

農林事務所別木炭検査成績表 単位=俵 昭和44年度 林政課調

事務所別	生産数量	事務所別	生産数量
合計	{ 12kg以上 180 539 12kg未満 10 436 }	川島農林事務所	{ 12kg以上 4 634 12kg未満 278 }
徳島農林事務所	{ 12kg以上 64 541 12kg未満 7 505 }	脇町農林事務所	{ 12kg以上 9 672 12kg未満 368 }
阿南農林事務所	{ 12kg以上 66 235 12kg未満 1 773 }	池田農林事務所	{ 12kg以上 9 134 12kg未満 470 }
日和佐農林事務所	{ 12kg以上 26 323 12kg未満 42 }		

(5) 昭和44年度規格・樹種別木炭検査数量調

1. 12kg以上 単位=俵 昭和44年度 林政課調

区分	白 炭		黒 炭		計		区分	白 炭		黒 炭		計	
	数量	比率	数量	比率	数量	比率		樹種	数量	比率	数量	比率	数量
合計	15 412	100%	165 127	100%	180 539	100%	長炭	—	—	—	—	—	—
備長炭	6 853	44.5%	—	—	6 853	3.8%	くぬぎ	—	—	—	—	50	—
特撰炭	2 805	18.2%	198	0.1%	3 003	1.7%	かなざき	—	—	—	—	—	—
堅1級	3 567	23.1%	14 416	8.7%	17 983	10.0%	製鉄用炭	—	—	396	0.2%	396	0.2%
堅2級	1 556	10.1%	25 083	15.2%	26 639	14.8%	くま	—	—	5 862	3.6%	5 862	3.2%
不堅	455	3.0%	11 906	7.2%	12 361	6.8%	粉	—	—	462	0.3%	462	0.3%
合 計	176	1.1%	106 622	64.6%	106 798	59.2%	不 合 格	—	—	33	—	33	—

2. 12kg以下

区分	白 炭		黒 炭		計	
	数 量	比 率	数 量	比 率	数 量	比 率
合計	—	—	10 476	100%	10 476	100%
備長炭	—	—	—	—	—	—
特撰炭	—	—	—	—	—	—
堅1級	—	—	548	5.2%	548	5.2%
堅2級	—	—	784	7.5%	784	7.5%
不堅	—	—	1 541	14.7%	1 541	14.7%
合 計	—	—	7 603	72.6%	7 603	72.6%

(6) 林野副産物生産量

昭和44年度 中国四国徳島統計調査事務所調

市郡名	区分	樹 実					樹 皮				
		くり(耕地を除く)	くるみ	あふらぎ	つばき	はせ(耕地を除く)	すぎ	ひのき	あま	しゅろ	とうぞみ(耕地を除く)
総 数		49 000 kg	— kg	— kg	— kg	— kg	2 000 m ²	— m ²	0 kg	15 000 kg	157 000 kg
徳島市		0	—	—	—	—	—	—	—	—	—
鳴門市		—	—	—	—	—	—	—	—	—	—
小松島市		0	—	—	—	—	—	—	—	—	—
阿南市		0	—	—	—	—	0	—	—	—	—
勝浦郡		0	—	—	—	—	2 000	—	—	—	—
名東郡		0	—	—	—	—	0	—	—	—	—
那西郡		35 000	—	—	—	—	—	—	—	—	—
海賀郡		3 000	—	—	—	—	—	—	—	—	—
板野郡		—	—	—	—	—	—	—	—	—	—
阿波郡		—	—	—	—	—	—	—	—	—	—
麻植郡		1 000	—	—	—	—	—	—	—	12 000	14 000
美馬郡		1 000	—	—	—	—	—	—	—	1 000	12 000
三好郡		9 000	—	—	—	—	—	—	0	2 000	131 000

林野副産物生産量 (続)

市郡名	区分	竹林 0.9米 なわ 締め	そ の 他								
			ふし	まったけ(生のもの)	しいたけ		なめこ	たけのこ(耕地を除く)	わさび(天然のもの)	ま っ け	うるし
総 数		155 800 束	— kg	600 kg	40 200 kg	825 300 kg	1 900 kg	17 400 kg	16 kg	— kg	20 kg
徳島市		200	—	0	2 300	261 000	1 500	500	—	—	—
鳴門市		—	—	—	200	28 500	—	—	—	—	—
小松島市		100	—	0	100	18 700	0	0	—	—	—
阿南市		126 500	—	—	700	12 000	—	6 300	14	—	—
勝浦郡		800	—	—	200	12 000	—	900	—	—	—
名東郡		100	—	—	0	2 600	—	—	—	—	—
那西郡		200	—	—	4 100	148 200	—	—	—	—	—
海賀郡		1 200	—	—	4 400	73 200	—	—	2	—	—
板野郡		7 000	—	—	100	6 100	—	—	—	—	—
阿波郡		—	—	600	500	90 900	—	—	—	—	—
麻植郡		—	—	—	0	800	—	—	—	—	—
美馬郡		1 000	—	—	1 800	3 500	—	—	—	—	—
三好郡		9 600	—	—	11 200	47 900	100	300	—	—	—
		9 100	—	—	14 600	119 900	300	9 400	—	—	20

3 狩猟免許者数および鳥獣補獲数

狩 猟 者 免 許 者 数

昭和44年度 林政課調

職 業 別	免許者数	職 業 別	免許者数	職 業 別	免許者数	職 業 別	免許者数
計	5 245	林 業	283	鉄 工 業	24	請 負 業	—
農 業	2 450	漁 業	44	自動車運転手	269	狩 猟 業	—
商 業	356	教 員	15	日雇, 無職等	157	職人, 職工	234
会 社 員	980	自 由 業	168	製 炭 業	—	そ の 他	111
官 公 吏	78	建 設 業	45	鋳 業	31		

鳥 獣 類 捕 獲 数

鳥 獣 名	捕 獲 数	鳥 獣 名	捕 獲 数	鳥 獣 名	捕 獲 数	鳥 獣 名	捕 獲 数
鳥 類 計	90 072	か も 類	4 801	い の し し	543	の う さ ぎ	6 307
獸 類 計	8 235	ご じ ゅ け い	1 509	お す じ か	112	く ま	—
ごいさぎ	34	ば ん	330	た め き	254	あ な ぐ ま	12
おすきじ	3 564	し ぎ 類	4 891	て ん	46	の ね こ	8
やまどり	3 739	は と	22 937	む さ さ び	194	の い ぬ	118
う ず ら	991	す ず め	47 085	り す	43	ヌ ー ト リ ア	6
		か ら す	391	お す い た ち	592		

4 緑の羽根募金状況

単位=円 昭和44年度 林政課調

募 金 依 頼 先	目 標 額	実 績 額	備 考
総 額	2 100 000	2 024 060	
種 苗 生 産 組 合	22 000	22 000	
木 炭 生 産 組 合	4 000	4 215	
狩 猟 友 会	6 000	6 000	
教 育 委 員 会	900 000	896 600	
営 林 署	36 000	25 830	
山 林 道 協 会	11 000	7 710	
徳 島 市	110 000	110 000	
鳴 門 市	45 000	25 000	
小 松 市	24 000	24 000	
阿 南 市	14 000	14 000	
木 村 協 会	14 000	7 460	
徳 島 農 林 事 務 所	22 000	22 000	
阿 南 農 林 事 務 所	106 000	89 321	
日 和 佐 農 林 事 務 所	91 000	91 250	
池 田 農 林 事 務 所	81 000	81 000	
協 町 農 林 事 務 所	105 000	105 000	
川 島 農 林 事 務 所	84 000	82 400	
農 林 水 産 部	37 000	35 518	
森 林 開 発 公 団	160 000	160 000	
そ の 他	3 000	3 000	
	224 500	211 756	

8 水 産

漁獲量	39,341,842 kg
内水面漁獲量	1,602.3 t
漁船数	{	
	{ 動力漁船 3,763隻
	{ 無動力漁船 946隻

1 階層別、経営組織別経営体数
 (1) 階層別経営体数 (年間従事日数30日以上)
 昭和44.11.1現在 中国四国農政局徳島統計調査事務所調

階層別 組織別	総 数	漁船非 使用	漁 船 使 用										大 型 定 置	小 型 定 置	地 び き 網	浅 海 養 殖
			無 動 力	1 t 未 満	1 t 3 t	3 t 5 t	5 t 10 t	10 t 30 t	30 t 100 t	100 t 200 t	200 t 500 t	500 t 以 上				
総 数	3 247	—	96	533	914	221	193	108	84	4	4	1	3	181	—	905
個人経営	3 168	—	95	533	914	219	185	100	65	—	—	—	—	170	—	887
漁業協同組合	6	—	—	—	—	—	—	—	—	—	1	—	1	2	—	2
漁業生産組合	11	—	—	—	—	—	2	4	—	1	1	—	—	—	—	3
共同経営	49	—	1	—	—	2	8	6	10	—	—	—	2	9	—	11
会社	12	—	—	—	—	—	—	—	5	4	1	—	—	—	—	2
官公庁・学校 水試	1	—	—	—	—	—	—	—	—	—	1	—	—	—	—	—

(2) 世 帯 数

昭和44.11.1現在 中国四国農政局徳島統計調査事務所調

区分 海区別	総 数	漁業自営世帯 (漁船使用)	漁船非使用自営世帯	漁業従事者世帯
合 計	4 302	3 202	—	1 100
瀬戸内海区	2 738	2 146	—	592
太平洋南海区	1 564	1 056	—	508

(3) 世帯員および漁業就業者数 (個人経営体)

昭和44.11.1現在 中国四国農政局徳島統計調査事務所調

区分 海区別	世 帯 員 数			1 戸 平 均 世 帯 員			漁 業 就 業 者 数		
	計	漁船使用	漁船非使用 雇われ	計	漁船使用	漁船非使用 雇われ	計	漁船使用	雇われ
合 計	11 234	—	2 412	2.6	2.8	2.2	6 146	6 146	1 263
瀬戸内海区	7 782	—	1 296	2.9	3.1	2.2	4 187	4 187	671
太平洋南海区	3 452	—	1 116	2.2	2.2	2.2	1 959	1 959	592

2 漁業協同組合経営概況

昭和44年 水産課調

組 合 名	組 合 員		財 務 内 容				漁 船 数		
	正 合 員	準 合 員	払 込 済 出 資 金 額	そ の 他 の 資 本 金 額	そ の 他 の 債 計	流 動 固 定 資 産 合 計	動 力	無 動 力	計
	人	人	千円	千円	千円	千円	隻	隻	隻
総 数	4 855	765	241 905	182 135	3 720 749	4 144 789	3 763	946	4 709
北 北 灘	217	27	12 521	11 009	273 479	297 009	165	34	199
北 北 泊	84	—	829	3 715	27 759	32 303	98	7	105
小 鳴 門	81	6	852	1 261	13 649	15 762	93	1	94
小 堂 浦	185	1	1 848	△1 039	42 264	43 073	181	8	189
室 撫 佐	27	—	270	1 887	5 074	7 231	40	23	63
鳴 鳴 門	103	0	2 205	3 200	69 633	75 038	44	2	46
鳴 鳴 門	122	15	11 846	4 182	51 018	67 046	88	22	110
里 浦	195	42	13 055	5 921	235 794	254 770	141	50	191
長 原	133	56	25 835	9 904	60 377	96 116	119	13	132
川 内	169	58	5 728	2 441	8 235	16 404	112	3	115
徳 島 市 中 央	98	—	13 978	5 803	16 469	36 250	68	5	73
徳 津 中 田	104	—	11 028	6 414	5 521	22 963	106	—	106
小 松 島	191	11	4 541	9 019	107 296	120 856	91	6	97
和 田 島	508	—	8 367	3 191	143 123	154 681	204	61	265
今 津	95	20	725	4 113	44 747	49 585	77	70	147
中 島	35	7	2 436	1 226	35 056	38 718	42	—	42
中 福 村	44	21	3 300	6 280	53 273	62 853	57	1	58
中 大 林	101	—	7 427	△7 270	36 527	36 684	58	39	97
大 瀨 瀨	60	9	1 774	4 950	47 018	53 742	45	—	45
橋 橋	310	9	9 510	4 857	211 451	225 818	231	29	260
椿 泊	241	16	11 496	5 670	154 956	172 122	174	35	209
阿 南	72	3	9 196	△ 250	67 985	76 931	60	32	92
伊 島	66	51	5 428	5 885	131 804	143 117	55	—	55
伊 座	43	5	1 440	△2 404	35 490	34 526	20	7	27
阿 利 部	107	21	1 280	4 552	48 223	54 055	40	23	63
志 和 岐	97	36	7 315	7 951	190 690	205 956	44	10	54
東 由 岐	147	68	1 467	6 973	107 503	115 943	107	15	122
西 由 岐	79	35	870	5 627	25 837	32 334	61	25	86
木 岐	92	—	6 792	△4 350	46 892	39 334	69	7	76
日 和 佐	190	—	24 115	27 765	386 247	438 127	171	3	174
牟 岐 東	167	197	4 141	12 065	422 007	438 213	138	30	168
牟 岐 西	103	—	3 720	10 401	106 181	120 302	77	23	100
牟 岐 中 央	74	20	694	2 060	56 206	58 960	38	19	57
出 岐 羽	—	—	—	—	—	—	58	—	58
浅 川	106	15	11 863	9 295	90 385	111 543	92	11	103
鞆 浦	160	—	4 843	14 752	130 152	149 747	86	25	111
穴 喰	249	16	9 170	5 070	232 428	246 677	101	37	138
そ の 他	—	—	—	—	—	—	312	270	582

注 1. 漁船数は漁船台帳の登録による数字である。
 2. その他とは内水面漁業協同組合等である。

3 漁 種 別 月

漁 種	月 別	昭和44年	昭和44年	2 月	3 月	4 月
		総 数	1 月			
総 数		39 341 842	3 132 214	1 476 849	1 489 041	2 293 074
まうかし	い わ し	94 025	94	—	178	1 935
る	め い	86 603	93	25	4	2
た	く ち	13 476 611	365 096	260 927	135 601	943 027
かし	ら い	3 447 882	659	178	250	205 717
まむさ	あ あ	2 096 896	26 382	14 423	16 747	63 474
さ	ろ	492	14	—	—	71
さ	ま	1 298 795	5 907	6 651	14 826	5 907
はぶか	ま	159 281	11 809	88 328	14 232	44 912
そ	ま	179 748	3 464	8 653	2 988	6 581
う	つ	272 740	5 914	25 794	126 116	73 884
まびめ	う	180 616	343	140	—	2 089
き	だ	464 659	3 662	2 449	9	38
めまめ	ぐ	78 386	5 604	351	344	74
く	ん	60 980	5 181	6 054	1 225	648
ばま	ば	178	—	—	—	136
ひめ	わ	16 845	—	134	35	418
めまめ	じ	76	16	—	—	—
く	か	426	—	10	—	59
ばま	か	254	—	—	—	—
ひめ	ろ	120	—	—	—	120
その	う	81	—	—	—	—
よ	す	—	—	—	—	—
ね	ら	27 254	1 086	706	1 197	1 962
あ	が	98 063	12 280	9 126	16 655	14 370
そ	れ	366 035	74 108	20 570	28 932	23 904
の	か	65 594	4 163	5 121	12 386	12 415
よ	れ	—	—	—	—	—
ね	い	—	—	—	—	—
あ	す	—	—	—	—	—
そ	め	—	—	—	—	—
し	め	48 958	4 304	2 826	2 632	3 759
き	ち	15 404	120	23	1	5
く	ち	6 245	424	358	31	66
に	ち	619 661	95 747	55 157	112 490	43 740
え	べ	88 492	88	242	66	577
い	い	159 266	588	116	371	5 252
は	も	894 388	3 835	10 497	3	904
た	お	21 019	4 170	3 485	4 836	1 289
ほ	ら	28	—	—	—	—
か	ら	35 466	3 058	2 165	1 856	3 478
え	類	108 140	4 332	3 162	2 707	10 133
ま	い	3 713	247	518	268	345
ち	い	13 668	1 349	566	389	682
き	い	104 591	1 437	1 612	2 289	8 857
く	い					

別 漁 獲 量

単位 = kg 中国四国農政局徳島統計調査事務所調

5 月	6 月	7 月	8 月	9 月	10 月	11 月	12 月
3 825 813	3 888 239	4 097 116	5 560 768	5 642 470	2 313 816	2 356 623	3 265 819
501	58 469	28 988	852	3 008	—	—	—
396	36 097	17 872	2 010	921	9 644	5 051	14 488
395 019	1 719 740	1 600 616	3 613 955	4 000 698	151 795	69 632	220 505
1 089 065	492 650	694 802	445 040	140 992	141 520	144 598	92 411
386 906	291 607	429 799	200 628	191 383	336 098	74 108	65 341
3	275	67	25	32	—	2	3
565 320	169 367	200 270	95 606	108 025	91 359	27 896	7 661
—	—	—	—	—	—	—	—
39 572	12 807	1 801	5 480	15 903	31 878	38 599	12 022
5 271	1 921	6 779	10 849	11 999	1 376	2 310	527
56 213	65 308	29 605	12 375	8 371	5 211	952	9
112 708	7 083	5 493	12 390	19 729	112 939	174 432	13 727
8 368	14 824	4 309	12 066	15 204	374	5 192	11 676
1 672	10 850	964	7 379	11 134	3 658	2 486	9 729
10	—	32	—	—	—	—	—
357	3 293	3 780	2 798	2 767	1 658	1 370	235
—	60	—	—	—	—	—	—
200	—	—	—	—	—	—	157
130	8	116	—	—	—	—	—
—	—	—	—	—	—	—	—
—	—	—	81	—	—	—	—
—	—	—	—	—	—	—	—
2 001	1 121	5 342	3 830	4 606	1 748	1 548	2 107
9 263	4 242	4 111	2 727	961	2 170	7 431	14 727
15 091	7 758	28 515	18 841	19 770	14 411	16 602	97 533
719	284	—	—	725	8 066	11 918	9 797
—	—	—	—	—	—	—	—
—	—	—	—	—	—	—	—
4 389	2 808	3 427	3 973	4 207	5 412	4 807	6 414
1 909	326	409	183	70	7 396	3 894	1 068
—	—	—	—	—	—	—	—
4 044	120	25	9	4	17	388	759
44 834	35 581	17 550	26 359	40 705	46 796	37 000	63 702
1 622	555	444	18 874	26 441	27 806	10 892	885
22 832	23 287	28 149	23 199	29 619	12 506	11 963	1 384
4 318	48 148	123 065	215 045	202 842	177 512	89 563	18 656
54	17	—	11	889	2 172	2 296	1 800
—	—	—	—	—	—	—	28
10 519	1 834	543	1 723	1 153	2 250	1 833	5 054
15 315	2 017	10 266	8 289	12 576	13 191	10 887	15 265
192	25	305	251	346	513	285	418
16	42	22	60	4 838	969	816	3 919
17 116	6 622	14 117	12 264	16 125	9 896	8 745	5 511

漁 種 別 月

漁 種	月 別	昭和44年					
		件数 総	1 月	2 月	3 月	4 月	
さしとば	わい び う	らら おら	30 245	251	109	90	426
			139 274	135	—	—	15
			2 487	30	5	1	1
			234 904	10 473	11 934	19 542	41 709
すいあい	か ず な	き ご い ぎ	111 923	3 213	3 149	1 612	11 709
			14 065	8	—	7 200	—
			148 561	8 445	6 482	754	9 351
			164 768	10 189	2 915	897	4 278
ああいふ	ま と だ よ	ご い り ぐ	197 981	4 360	2 674	2 782	8 957
			96 131	5 964	6 959	12 606	10 149
			35 492	1 634	888	1 411	2 086
			48 761	7 216	2 597	2 674	1 521
こてかお	の じ ま こ	ろ い す せ	182 161	5 018	8 478	14 627	5 871
			124 216	1 824	2 544	906	2 395
			8 502	3 017	1 358	1 907	280
			—	—	—	—	—
こそあさ	の 他 の わ ざ	ち 類 び え	45 287	3 406	1 529	1 546	1 225
			2 012 464	150 415	110 686	165 981	177 389
			125 906	1 187	9 933	9 408	10 796
			472 032	22 789	26 349	30 781	24 375
はもかば	ま か が	り い き い	19 275	5 914	6 191	7 170	—
			—	—	—	—	—
			22 980	2 475	2 220	1 420	—
			328 173	57 621	21 190	1 517	—
いとああ	こ こ さ	貝 し 貝 り	51 100	13 000	13 000	9 500	—
			66 247	3 864	12 635	12 088	6 285
			—	—	—	—	—
			965	116	56	351	72
すすこそ	の る の 他 の い い	貝 か か か	413 409	37 184	187 776	145 555	14 065
			86 647	9 977	9 704	5 159	720
			5 406 104	1 731 613	309 558	222 073	40 276
			372 948	237 704	53 101	4 083	3 875
たいく	せ ま え え	こ び び び	212 653	10 782	9 253	17 507	15 433
			75 049	2 498	2 847	6 419	9 777
			11 420	754	266	669	561
			757	—	—	—	—
そがそう	の 他 の 他 の え か	び み に に	1 828 083	25 393	19 249	36 129	57 346
			2 705	50	60	60	100
			80 438	5 596	9 347	421	201
			264 052	26 520	22 635	23 831	24 455
なそわて	の 他 の ま か ぐ	こ 物 め さ	169 975	36 593	20 182	25 867	911
			117 118	20 441	16 106	20 739	20 529
			391 979	17 680	27 440	89 516	219 765
			451 531	—	—	24 300	59 010
ふああそ	お の の 藻	り り め 類	23 452	—	—	10 345	11 284
			—	—	—	—	—
			—	—	—	—	—
			77 053	200	4 723	46 845	6 502
め海産	じ 哺 乳	ろ 類	80 750	951	354	3 088	8 544
			140	140	—	—	—
			—	—	—	—	—
			—	—	—	—	—

別 漁 獲 量 (続)

5 月	6 月	7 月	8 月	9 月	10 月	11 月	12 月
6 683	1 494	1 305	4 629	2 885	5 662	6 076	635
3 086	20 401	61 987	27 152	8 518	6 739	11 107	134
282	521	807	41	701	—	6	92
30 024	9 031	8 135	19 948	11 065	14 005	38 465	20 573
9 150	7 466	9 708	8 143	6 259	6 219	26 685	18 610
3 492	2 099	1 266	—	—	—	—	—
11 719	1 248	6 709	2 355	4 254	27 807	32 598	36 839
16 171	25 765	26 367	22 538	21 184	6 315	14 839	13 310
17 332	12 502	40 552	33 032	19 584	13 130	27 133	15 943
6 360	2 234	4 199	6 065	8 694	9 816	11 464	11 621
4 771	7 494	3 711	2 467	872	3 788	3 577	2 793
784	542	128	534	3 918	9 465	7 227	12 155
11 814	10 662	15 705	13 332	11 959	29 450	19 973	35 272
8 070	13 720	5 783	36 953	34 568	12 470	3 856	1 127
143	29	396	290	35	78	76	893
3 258	1 912	8 971	5 639	9 242	2 530	2 955	3 074
191 561	210 102	128 224	143 680	179 826	179 665	181 567	193 368
16 458	23 665	23 077	19 717	11 234	123	161	147
32 626	52 209	60 910	53 985	46 635	46 683	41 935	32 755
—	—	—	—	—	—	—	—
—	—	—	—	—	—	—	—
—	—	—	—	—	—	3 125	13 740
—	—	—	—	—	—	—	247 845
—	—	—	—	—	—	2 500	13 100
6 114	8 167	4 883	3 284	1 629	221	—	7 077
14	51	—	—	63	98	—	144
5 822	2 539	2 360	4 181	2 534	1 068	4 262	6 063
7 278	560	30	41	76	525	840	51 737
21 552	7 589	2 095	5 981	22 385	558 153	954 304	1 530 525
4 201	4 411	7 139	4 773	11 104	8 551	13 888	20 118
17 895	16 040	25 212	22 537	15 909	13 671	21 519	26 895
5 899	—	3	10	9 632	22 750	9 351	5 863
1 008	1 463	1 397	1 504	1 719	569	918	592
—	—	—	—	—	—	757	—
427 267	305 634	231 788	215 943	228 868	92 309	94 166	93 991
103	1 377	302	310	179	106	56	2
236	610	1 764	24 778	16 712	10 776	5 883	4 114
18 746	38 745	15 385	20 995	19 335	6 557	21 097	25 751
—	—	—	—	—	210	12 763	73 449
11 199	4 804	12 812	6 734	3 754	—	—	—
36 881	697	—	—	—	—	—	—
59 026	73 075	120 870	84 743	30 507	—	—	—
250	—	1 053	520	—	—	—	—
—	—	—	—	—	—	—	—
11 162	232	489	6 720	180	—	—	—
431	3	11	42	408	3 966	13 998	47 954

4 内水面漁業漁獲量

単位=kg 昭和44年 中国四国農政局徳島統計調査事務所調

水系別 種類別	漁 獲 量				放 流 数 量		
	総漁獲量	吉野川	那賀川	その他	卵のまま	稚魚として	稚 貝
	t	t	t	t	千粒	千尾	kg
昭和43年計	1 421.4	1 092.3	90.9	238.2	51 090	2 051	...
昭和44年計	1 602 332	1 212 912	94 668	294 752	7 450	3 273	5 960
魚 類 計	1 187 137	837 639	88 128	261 370	7 450	3 273	...
陸封性ます類	6 147	2 597	350	3 200	-	-	...
にじます	3 857	2 107	50	1 700	-	186	...
やまめ	1 800	490	300	1 500	-	-	...
その他	490				-	105	...
あゆ	689 373	432 449	70 764	186 160	-	2 564	...
こい	23 650	13 590	1 000	9 060	-	296	...
ふな	32 374	7 004	1 420	23 950	-	35	...
うぐい	67 886	64 586	100	3 200	-	-	...
おいかわ	-	-	-	-	-	-	...
うなぎ	183 268	170 294	5 144	7 830	-	87	...
どじょう類	-	-	-	-	-	-	...
わかさぎ	470	470	-	-	7 450	-	...
はぜ類	-	-	-	-	-	-	...
かしか類	-	-	-	-	-	-	...
しらうお	30	-	10	20	-	-	...
その他	183 939	146 649	9 340	27 950	-	-	...
貝 類 計	153 370	151 200	-	2 170	-	-	5 960
しじみ	141 520	139 350	-	2 170	-	-	5 960
その他	11 850	11 850	-	-	-	-	...
水産動物計	2 760	2 630	40	90	-	-	...
えび類	1 630	1 560	-	70	-	-	...
その他	1 130	1 070	40	20	-	-	...
藻 類	259 065	221 443	6 500	31 122	-	-	...

5 漁船保険金

昭和44年度 徳島県漁船保険組合調

種 別	在籍漁船数	保険加入漁船数	保 險 金 額	保 險 料
普通損害保険総数	4 500	3 111	1 820 816 000	47 650 635
動力船	3 715	2 870	1 813 789 000	47 390 507
無動力船	785	241	7 027 000	260 128

6 漁船損家給付金

昭和44年度 徳島県漁船保険組合調

種 別	損 害 船 数	給 付 金 額
普通損害保険総数	1 122	61 479 547
全 損	16	41 913 968
分 損	936	18 965 693
救 助 費	170	599 886

7 浅海養殖

(1) かき・のり・魚類養殖 中国四国農政局徳島統計調査事務所調

種類別 年月別	かき養殖		のり養殖					生 重 量	魚類等養殖	い せ び	わ か め
	剥 身	殻 付	干 の り								
			くろのり	あおのり	まぜのり	計	ばらのり				
昭和40年度総数	26 040	237 940	7 304	29 439	3 169	39 912	-	2 745.1	870.8	-	-
41 "	14 616	153 760	24 977	40 176	15 169	80 323	-	5 500.1	1 089.9	-	7 643.0
42 "	20 707	217 837	9 829	33 751	12 358	55 939	0	3 837.7	1 730.1	-	4 747.0
43 "	13 382	140 779	19 225	32 654	6 338	58 217	565	3 991.0	1 807.3	-	1 486.7
昭和44年度総数	18 059	189 981	40 874	30 860	8 614	80 348	1 305	5 513.0	2 293.0	2	2 257.0
昭和44年4~6	-	-	892	19 858	353	21 103	1 024	...	-	-	631.0
7~9	-	-	-	-	-	-	-	...	-	-	-
10~12	7 034	73 998	10 024	678	475	11 177	-	...	1 855.0	1	-
昭和45年1~3月	11 025	115 983	29 958	10 324	7 786	48 068	281	...	438.0	1	1 626.0

(2) 真珠養殖

中国四国農政局徳島統計調査事務所調

種類別 年月別	収 獲 量			
	計	大 玉	中 玉	小 玉
昭和40年度	2 975 779	68 641	1 345 537	1 561 601
41	4 438 457	356 725	1 735 118	2 346 614
42	3 873 696	691 247	1 120 413	2 062 036
43	2 232 805	174 278	846 567	1 211 960
昭和44年度	1 168 176	105 745	672 963	389 468

(3) 経 営 体 数

中国四国農政局徳島統計調査事務所調

年次	養殖別 総 数	か き	の り	真 珠	魚類等養殖	いせえび	わかめ養殖
昭和40年度	(154) 894	43	476	(154)160	61	-	-
41	(171)1 256	36	486	(171)171	91	-	301
42	(195)1 442	34	523	(195)167	120	-	403
43	(208)1 416	34	523	(208)159	79	-	413
昭和44年度	(4)1 346	22	653	(4)144	120	1	406

注 真珠養殖経営体と母貝養殖経営体とに別けて計上し()書は母貝養殖経営体である。

(4) 漁 業 就 業 者 数

第4次漁業センサス 統計課調

経営体階層 自営と やとわれ別	就業者 総 数	個 人 経 営 体														漁業従業者 世帯			
		総 数	漁船 非使用	漁 船 使 用							大型 定置網	小型 定置網	地 びき	浅 海 養 殖					
				無船 動力 のみ	1 t 未 満	1 t - 3 t	3 t - 5 t	5 t - 10 t	10 t - 20 t	20 t 以 上				のり養殖 漁船 非使用	かき 養殖 漁船 使用		真珠 養殖	真珠 母貝 養殖	その 他の 養殖
総 数	6 580	4 930	128	189	582	1 351	380	330	149	161	-	177	7	9 785	13 258	110	310	1 650	
自 営 の み	4 363	4 363	112	165	508	1 127	349	325	144	160	-	168	7	7 718	13 253	20	287	-	
自 営 と や と わ れ	440	409	10	16	48	141	16	3	4	-	-	5	-	2 65	-	5	82	12	31
や と わ れ の み	1 777	158	6	8	26	83	15	2	1	1	-	4	-	-	2	-	8	2	1 619

注 従事者はセンサス調査日昭和43年11月1日より過去1年間の最盛期間である。

(5) 家族中心者の専兼別経営体数

第4次漁業センサス 統計課調

経営体階層 兼業別	総 数	漁船 非使用	漁 船 使 用							大型 定置網	小型 定置網	地 びき	浅 海 養 殖					
			無船 動力 のみ	動 力 船 使 用									のり養殖 漁船 非使用	かき 養殖 漁船 使用	真珠 養殖	真珠 母貝 養殖	その 他の 養殖	
				1 t 未 満	1 t - 3 t	3 t - 5 t	5 t - 10 t	10 t - 20 t	20 t 以 上									
総 数	3 055	94	137	432	919	214	181	90	79	-	97	2	4 414	13 115	87	177		
漁 業 の み	1 909	11	53	259	648	193	174	81	75	-	74	-	-	185	2	74	9	71
漁 業 が 主	525	6	22	59	126	13	3	7	3	-	16	2	2	168	8	31	7	52
漁 業 が 従	449	39	45	83	106	3	3	-	1	-	5	-	1	41	3	6	67	46
自 営 漁 業 に 従 事 し な い	172	38	17	31	39	5	1	2	-	-	2	-	1	20	-	4	4	8

9 鋁 工 業

鋁	業	{ 採掘鋁区数.....94
		{ 試掘鋁区数..... 126
工	業	{ 工 場 数..... 4,209
		{ 従 業 者 数.....69,513人
		{ 年間出荷額等.....22,643,432万円

1 鉱 業

(1) 主要 鉱 山

昭和 45.3.31 現在 四国通商産業局調

鉱 山 名	主 要 鉱 物	所 在 地
高 越 鉱 山	銅 硫 化 鉄	麻植郡山川町 (44.5.1休山)
平 良 石 鉱 山	"	美馬郡半田町 (41.11.13試掘期間満了)
神 領 鉱 山	マ ン ガ ン	名西郡神山町 (42.4.21試掘期間満了)
吉見石灰曾我部石灰石鉱山	石 灰 石	阿南市吉井町高尾
田 中 石 灰 鉱 山	"	" 桑野町
阿南鉱業加茂谷鉱業所	"	" 熊谷町
桑野鉱業桑野鉱山	"	" 阿瀬比町
" 蛭地鉱山	"	" 長生町明谷
樫野石灰加茂鉱山	"	" 加茂町東だいで
太 竜 鉱 山	"	" 加茂町黒崎
長 柱 鉱 山	け い 石	徳島市飯谷町長柱
鎧 石 鉱 山	石灰石, けい石	阿南市福井町椿地
津 の 峰 鉱 山	け い 石	" 津の峰町西分
吉 崎 高 良 山 鉱 山	"	徳島市飯谷町高良
吉 崎 平 石 山 鉱 山	"	勝浦郡勝浦町大字沼江

(2) 採 掘 鉱 区

昭和 45.3.31 現在 四国通商産業局調

区 分 市郡名	総 数		金, 銀, 銅, 硫化鉄		マ ン ガ ン		石 炭	
	鉱区数	面 積	鉱区数	面 積	鉱区数	面 積	鉱区数	面 積
総 数	(3) 94	a (8 149) 963 003	23	a 348 870	7	a 41 717	6	a 146 125
徳 島 市	5	45 022	-	-	-	-	-	-
鳴 門 市	-	-	-	-	-	-	-	-
小 松 島 市	-	-	-	-	-	-	-	-
阿 南 市	40	266 857	-	-	3	26 455	-	-
名 東 郡	-	-	-	-	-	-	-	-
勝 浦 郡	9	157 792	-	-	1	5 455	5	116 399
那 賀 郡	13	122 516	1	7 288	-	-	1	29 732
海 部 郡	3	15 674	3	15 674	-	-	-	-
名 西 郡	5	100 631	5	100 631	-	-	-	-
板 野 郡	-	-	-	-	-	-	-	-
阿 波 郡	-	-	-	-	-	-	-	-
麻 植 郡	8	120 032	5	110 225	3	9 807	-	-
美 馬 郡	1	16 100	-	-	-	-	-	-
三 好 郡	(3) 10	(8 149) 118 379	9	115 052	-	-	-	-

区 分 市郡名	石 灰 石		砂 鉱		け い 石		そ の 他	
	鉱区数	面 積	鉱区数	面 積	鉱区数	面 積	鉱区数	面 積
総 数	45	a 309 491	(3) 1	a (8 149) 3 327	10	a 107 878	2	a 5 595
徳 島 市	-	-	-	-	4	42 842	1	2 180
鳴 門 市	-	-	-	-	-	-	-	-
小 松 島 市	-	-	-	-	-	-	-	-
阿 南 市	30	171 951	-	-	6	65 036	1	3 415
名 東 郡	-	-	-	-	-	-	-	-
勝 浦 郡	3	35 944	-	-	-	-	-	-
那 賀 郡	11	85 496	-	-	-	-	-	-
海 部 郡	-	-	-	-	-	-	-	-
名 西 郡	-	-	-	-	-	-	-	-
板 野 郡	-	-	-	-	-	-	-	-
阿 波 郡	-	-	-	-	-	-	-	-
麻 植 郡	-	-	-	-	-	-	-	-
美 馬 郡	1	16 100	-	-	-	-	-	-
三 好 郡	-	-	(3) 1	(8 149) 3 327	-	-	-	-

注 鉱区が二つ以上の市または郡にまたがっているものについては、頭首となるべき市または郡の面積に繰入れてある。
()は流域砂鉱で単位はメートルで示してある。

2 工 業
(1) 産業別、事業所別および製造品出荷額等

昭和44.12.31現在 工業統計調査

産業別	区分	事業所数	従業者数		製造品出荷額等 万円
			人	人	
総	数	4 209	69 513		22 643 432
食 料 品 製 造 業		1 281	11 712		3 727 766
織 維 工 業		194	7 202		1 775 742
衣服その他の繊維製品製造業		233	6 501		797 525
木材、木製品製造業(家具を除く)		726	7 330		2 144 352
家具、装備品製造業		647	7 500		1 701 930
パルプ、紙、紙加工品製造業		68	3 210		2 594 154
出版、印刷同関連産業		115	1 701		461 973
化 学 工 業		39	6 935		4 728 394
石油製品、石炭製品製造業		10	108		44 011
ゴ ム 製 品 製 造 業		24	2 082		5 570 356
なめしかわ、同製品毛皮製造業		31	1 228		198 554
窯業、土石製品製造業		212	1 968		523 075
鉄 鋼 業		30	451		013 373
非鉄金属製造業		4	31		6 860
金属製品製造業		168	2 566		656 965
一 般 機 械 器 具 製 造 業		110	3 562		1 302 323
電 気 機 械 器 具 製 造 業		21	2 050		323 229
輸 送 用 機 械 器 具 製 造 業		77	1 177		469 217
精 密 機 械 器 具 製 造 業		14	222		28 322
武 器 製 造 業		-	-		-
そ の 他 の 製 造 業		205	1 977		465 311

(2) 産業別、事業所数、従業者数、製造品出荷額等

(従業者19人以下) 昭和44.12.31現在 工業統計調査

産業別	項目	事業所数	従業者数						製造品出荷額等					
			合計	常用労働者			個人事業主および家族従事者			合計	製造品出荷額	加工賃収入額	修理費収入	その他の収入
				計	男	女	計	男	女					
総	数	3 638	22 097	16 612	8 660	7 952	5 485	3 121	2 364	4 165 930	3 916 440	241 264	5 255	2 971
食 糧 品 製 造 業		1 206	5 878	3 658	1 757	1 901	2 220	1 067	1 153	1 275 202	1 259 973	13 357	25	1 847
織 維 工 業		138	1 091	926	141	785	168	79	89	155 254	133 414	21 665	-	175
衣服その他の繊維製品製造業		154	1 466	1 256	79	1 177	210	98	112	107 615	63 627	43 985	3	-
木材、木製品製造業(家具を除く)		653	4 446	3 548	1 977	1 571	898	577	321	962 124	924 369	37 616	23	116
家具、装備品製造業		564	3 491	2 690	1 971	719	801	545	256	613 648	558 260	55 239	149	-
パルプ、紙、紙加工品製造業		50	348	263	95	168	85	40	45	54 078	50 960	2 976	68	74
出版、印刷同関連産業		97	638	491	296	195	147	85	62	71 356	62 561	8 051	-	744
化 学 工 業		17	143	133	82	51	10	5	5	55 196	55 155	41	-	-
石油製品、石炭製品製造業		8	51	46	28	18	5	2	3	20 762	20 762	-	-	-
ゴ ム 製 品 製 造 業		10	111	99	25	74	12	6	6	11 023	9 806	1 217	-	-
なめしかわ、同製品毛皮製造業		18	173	150	27	123	23	11	12	23 133	17 753	5 368	12	-
窯業、土石製品製造業		191	1 082	836	516	320	246	144	102	235 353	235 320	30	-	3
鉄 鋼 業		27	218	186	153	33	32	22	10	44 884	34 441	10 194	245	4
非鉄金属製造業		4	31	22	19	3	9	6	3	6 860	6 860	-	-	-
金属製品製造業		144	782	609	460	149	173	139	34	155 536	139 214	15 534	786	2
一 般 機 械 器 具 製 造 業		75	596	535	410	125	61	40	21	101 643	86 877	13 380	1 383	3
電 気 機 械 器 具 製 造 業		11	116	106	31	75	10	8	2	8 578	6 494	2 014	70	-
輸 送 用 機 械 器 具 製 造 業		69	416	333	281	52	83	70	13	119 763	110 074	7 235	2 451	3
精 密 機 械 器 具 製 造 業		13	95	82	44	38	13	9	4	11 447	11 164	280	3	-
武 器 製 造 業		-	-	-	-	-	-	-	-	-	-	-	-	-
そ の 他 の 製 造 業		189	922	643	268	375	279	168	111	132 475	129 356	3 082	37	-

注 石油および石炭、非鉄金属製造業は事業所数が1または2で秘密保持のためで秘匿し合計に含めてあります。

(3) 産業別、事業所別、従業者数、現金給与額、

項目 産業別	事業所数	従業者			
		合計	常用労働者		
			計	男	女
総数	571	47 416	47 368	23 370	23 998
食料品製造業	75	5 834	5 827	1 918	3 909
繊維工業	56	6 108	6 102	1 535	4 567
衣服その他の繊維製品製造業	79	5 035	5 023	537	4 486
木材、木製品製造業（家具を除く）	73	2 884	2 877	1 808	1 069
家具、装備品製造業	83	4 009	4 000	2 610	1 390
パルプ、紙、紙加工品製造業	18	2 862	2 862	2 262	600
出版、印刷同関連産業	18	1 063	1 063	760	303
化学工業	22	6 792	6 792	4 642	2 150
石油製品、石炭製品製造業	2	x	x	x	x
ゴム製品製造業	14	1 971	1 970	1 075	895
なめしかわ、同製品毛皮製造業	13	1 055	1 052	209	843
窯業、土石製品製造業	21	886	886	646	240
鉄鋼業	3	233	233	197	36
非鉄金属製造業	-	-	-	-	-
金属製品製造業	24	1 784	1 784	1 239	545
一般機械器具製造業	35	2 966	2 965	2 058	907
電気機械器具製造業	10	1 934	1 932	515	1 417
輸送用機械器具製造業	8	761	761	693	68
精密機械器具製造業	1	x	x	x	x
武器製造業	-	-	-	-	-
その他の製造業	16	1 055	1 055	548	507

製造品出荷額等、生産額および附加価値額

(従業者20人以上) 昭和44.12.31現在 工業統計調査

数			現金給与 総額	製造品 出荷額等	生産額	附加価値額
個人事業主および家族従業者						
計	男	女	万円	万円	万円	万円
48	30	18	2 297 962	18 477 502	18 639 916	6 289 056
7	4	3	203 729	2 452 564	2 449 854	555 450
6	3	3	266 861	1 620 488	1 635 395	506 110
12	8	4	154 043	689 910	685 369	309 040
7	4	3	130 537	1 182 228	1 188 708	289 870
9	6	3	184 745	1 088 282	1 101 233	475 275
-	-	-	186 032	2 540 076	2 567 055	320 145
-	-	-	79 915	390 617	405 994	266 438
-	-	-	465 928	4 673 198	4 724 367	1 994 515
-	-	-	x	x	x	x
1	1	-	92 164	559 333	566 616	218 836
3	2	1	23 440	175 421	176 555	42 712
-	-	-	41 663	287 722	289 530	96 007
-	-	-	16 412	78 489	80 026	35 969
-	-	-	-	-	-	-
-	-	-	89 404	501 429	506 778	177 325
1	1	-	192 080	1 200 680	1 203 696	616 040
2	1	1	53 293	314 651	317 916	102 849
-	-	-	52 082	349 454	366 062	166 730
-	-	-	x	x	x	x
-	-	-	-	-	-	-
-	-	-	55 815	332 836	333 826	100 393

3 徳 島 県 鋳 工

業 生 産 指 数

(昭和40年=100) 統 計 課 調

区 分	産 業	公 益	鋳工業	鋳 業	金 属	非金属	製 造	鉄鋼業	金 属
	総 合	事 業			鋳 業	鋳 業			工 業
ウ エ イ ト	100.0	12.5	87.5	0.8	29.8	70.2	99.2	0.4	3.2
昭和 39 年平均	98.7	99.8	98.5	78.8	98.1	70.8	98.7	108.7	113.9
40	100.0	100.0	100.0	100.0	100.0	100.0	100.0	100.0	100.0
41	109.0	111.7	108.6	100.0	57.8	118.0	108.7	137.4	134.6
42	117.3	104.3	119.1	115.6	36.7	149.1	119.4	155.8	178.3
43	131.1	131.7	131.0	127.4	32.7	167.6	131.0	167.1	155.5
44	155.4	183.7	151.4	136.9	9.7	190.9	151.5	196.6	182.7
1 月	144.0	174.3	139.4	133.1	35.3	174.6	139.8	155.6	168.2
2	142.9	183.6	137.1	135.5	39.2	176.4	137.1	178.0	161.7
3	150.5	208.1	142.3	159.2	42.0	209.0	142.2	171.8	217.8
4	157.2	212.2	149.3	138.9	—	197.9	149.4	176.8	184.9
5	152.8	139.8	154.6	143.7	—	204.7	154.7	196.9	169.8
6	150.7	198.6	143.8	128.4	—	182.9	143.9	189.7	125.1
7	151.3	194.0	145.0	114.1	—	162.5	145.2	215.4	239.9
8	148.9	212.8	139.8	122.1	—	173.9	139.9	176.9	159.9
9	156.9	193.1	151.7	142.6	—	203.2	151.8	214.2	209.2
10	151.4	87.6	160.5	133.5	—	190.2	160.7	224.2	199.5
11	169.2	172.9	168.7	149.0	—	212.3	168.9	231.8	188.6
12	186.3	205.7	183.5	143.0	—	203.7	183.8	227.7	167.8

機械工業	窯 業 土石製品 工 業	化学工業	石 油	ゴム製品 工 業	パルプ 紙, 紙加 工品工業	繊維工業	木 材	食 料 品	その他の
			石 炭 製品工業				木 製 品 工 業		
9.7	1.7	16.7	0.2	2.1	6.2	25.0	8.7	22.1	4.0
90.5	92.0	99.2	97.8	99.6	101.3	104.9	98.3	92.0	99.8
100.0	100.0	100.0	100.0	100.0	100.0	100.0	100.0	100.0	100.0
100.4	112.6	117.1	107.7	116.6	111.5	105.5	118.1	96.3	136.3
186.3	114.2	118.5	105.2	127.8	122.9	107.4	113.3	103.7	137.9
174.6	127.0	131.3	111.2	146.6	150.6	115.8	144.0	111.0	144.5
227.1	117.1	148.8	95.4	145.2	215.0	134.2	159.5	116.0	158.3
177.6	132.3	133.1	71.6	124.6	163.8	128.1	164.4	120.6	156.0
207.1	120.6	138.8	56.6	151.9	160.8	125.0	155.2	99.3	149.0
203.6	117.1	151.6	79.1	119.5	190.7	124.9	162.4	99.2	142.0
221.8	137.8	141.2	104.8	125.9	214.3	126.4	160.2	119.7	180.8
241.6	138.6	149.3	136.1	132.0	222.9	134.0	150.9	122.2	181.3
235.6	126.3	135.7	98.7	129.6	267.4	130.4	144.3	96.0	140.8
191.8	100.8	139.7	87.6	146.0	212.4	132.6	154.8	107.6	155.6
218.7	90.1	134.6	84.3	144.2	209.8	143.9	154.8	82.4	125.8
196.7	99.6	166.0	93.6	157.9	222.1	135.8	159.0	113.6	139.5
235.4	104.5	165.8	123.8	161.9	240.6	142.6	163.2	115.4	180.0
286.5	113.3	162.4	107.0	167.7	234.4	140.6	168.5	136.3	171.8
309.3	124.2	167.4	101.4	181.7	240.8	145.7	176.7	179.3	177.1

4 塩 生 産 状 況

昭和44年度 日本専売公社徳島地方局調

区 分	労務者数	塩田面積（流下式）			収 納		本年採かん日数		1日当り せんごう 能力
		塩 田	濃 縮 台	枝 条 賀	数 量	代 金	入浜式	流下式	
	人	ha	m ²	m ²	t	千円	日	日	t
鳴門塩業組合	369	228.5	11.3	20.7	93 440	1 241 747	-	311	300
鳴門イオン 製 塩 KK	13	6 000	-	-	-	-	-	323	-

5 用 途 別 塩 消 費 高 表

単位=t 昭和44年 日本専売公社徳島地方局調

区 分 年 別	総数	食 料 用									
		計	家庭	つけ物	みそ	しょうゆ アミノ酸	水産	調味	パ ン めん類	加 工 品	その他
昭 和 39 年	19 101	17 074	3 798	9 835	1 145	1 500	447	96	107	144	2
40	21 865	19 665	3 802	11 804	1 554	1 624	447	104	145	185	-
41	23 283	21 295	3 690	12 922	1 781	1 651	454	118	184	495	-
42	25 136	22 983	3 788	13 739	2 127	1 787	526	108	256	652	-
43	25 109	22 676	3 849	13 385	1 825	1 386	718	1 088	288	137	-
昭 和 44 年	31 910	29 019	7 883	14 309	1 791	1 825	2 132	629	241	175	34

区 分 年 別	工 業 用					そ の 他			
	計	皮 革	油 脂	石 灰	その他	計	家 畜	医 薬	その他
昭 和 39 年	224	91	6	9	118	1 803	282	1 503	18
40	221	79	4	30	108	1 979	362	1 613	4
41	207	56	6	35	110	1 781	269	1 510	2
42	214	59	0	48	107	1 939	378	1 560	1
43	220	71	0	29	120	2 213	495	1 718	0
昭 和 44 年	301	136	0	0	165	2 590	724	1 866	0

10 土 木

道路延長	総計	12,262.4 km
	国道	378.8 km
	{ 1級	173.9 km
	{ 2級	204.9 km
	県道(一般県道)	1,337.2 km
	主要県道	325.2 km
	市町村道	10,221.2 km

5 橋梁、遂道、渡船場

昭和45.3.31現在 道路保全課調

区 分	総 数	1 級国道	2 級国道	主要地方道	一般県道
総 数	(221.0) 1 730.0	(176.0) 244.0	(45.0) 185.0	278.0	1 023.0
橋 梁 数	(6 673.0) 35 401.5	(5 861.0) 7 035.1	(812.0) 5 162.0	7 284.8	15 919.6
合 計					
15 m 未満橋数	(150.0) 1 342.0	(120.0) 173.0	(30.0) 120.0	209.0	840.0
橋 梁 延 長 (m)	(834.0) 7 607.7	(666.0) 938.5	(168.0) 698.7	1 320.6	4 649.9
15 m~30 m 未満橋数	(28.0) 161.0	(21.0) 27.0	(7.0) 29.0	29.0	76.0
橋 梁 延 長 (m)	(624.0) 3 458.2	(469.0) 596.0	(155.0) 647.2	592.7	1 622.3
30 m~100 m 未満橋数	(27.0) 157.0	(21.0) 29.0	(6.0) 27.0	28.0	73.0
橋 梁 延 長 (m)	(1 326.0) 8 233.9	(1 043.0) 1 488.6	(283.0) 1 398.9	1 556.8	3 789.6
計 100 m 以上橋数	(16.0) 70.0	(14.0) 15.0	(2.0) 9.0	12.0	34.0
橋 梁 延 長 (m)	(3 889.0) 16 101.7	(3 683.0) 4 012.0	(206.0) 2 417.2	3 814.7	5 857.8
網					
15 m 未満橋数	(3.0) 26.0	(3.0) 4.0	- 2.0	8.0	12.0
橋 梁 延 長 (m)	(38.0) 269.5	(38.0) 51.4	- 22.1	75.6	120.4
15 m~30 m 未満橋数	(18.0) 58.0	(15.0) 16.0	(3.0) 16.0	6.0	20.0
橋 梁 延 長 (m)	(388.0) 1 254.6	(333.0) 357.0	(55.0) 364.8	115.3	417.5
30 m~100 m 未満橋数	(18.0) 65.0	(14.0) 14.0	(4.0) 22.0	8.0	21.0
橋 梁 延 長 (m)	(848.0) 3 312.8	(626.0) 626.0	(222.0) 1 154.8	410.6	1 121.4
橋 100 m 以上橋数	(14.0) 29.0	(12.0) 12.0	(2.0) 9.0	2.0	6.0
橋 梁 延 長 (m)	(3 439.0) 7 471.5	(3 233.0) 3 233.0	(206.0) 2 417.2	632.7	1 188.6
小 計					
橋 梁 数	(53.0) 178.0	(44.0) 46.0	(9.0) 49.0	24.0	59.0
橋 梁 延 長 (m)	(4 713.0) 12 308.4	(4 230.0) 4 267.4	(483.0) 3 958.9	1 234.2	2 847.9
石及びコンクリート橋					
15 m 未満橋数	(147.0) 1 310.0	(117.0) 169.0	(30.0) 118.0	201.0	822.0
橋 梁 延 長 (m)	(796.0) 7 298.9	(628.0) 887.1	(168.0) 676.6	1 245.0	4 490.2
15 m~30 m 未満橋数	(10.0) 100.0	(6.0) 11.0	(4.0) 13.0	23.0	53.0
橋 梁 延 長 (m)	(236.0) 2 130.5	(136.0) 239.0	(100.0) 282.4	477.4	1 131.7
30 m~100 m 未満橋数	(9.0) 90.0	(7.0) 15.0	(2.0) 5.0	19.0	51.0
橋 梁 延 長 (m)	(478.0) 4 800.3	(417.0) 862.6	(61.0) 244.1	1 065.4	2 628.2
100 m 以上橋数	(2.0) 38.0	(2.0) 3.0	- -	10.0	25.0
橋 梁 延 長 (m)	(450.0) 8 221.6	(450.0) 779.0	- -	3 182.0	4 260.6

橋梁、遂道、渡船場 (続)

区 分	総 数	1 級国道	2 級国道	主要地方道	一般県道
小 計					
橋 梁 数	(168.0) 1 538.0	(132.0) 198.0	(36.0) 136.0	253.0	951.0
橋 梁 延 長 (m)	(1 960.0) 22 451.3	(1 631.0) 2 767.7	(329.0) 1 203.1	5 969.8	12 510.7
木					
15 m 未満橋数	(-) 6.0	(-) -	(-) -	-	6.0
橋 梁 延 長 (m)	(-) 39.3	(-) -	(-) -	-	39.3
15 m~30 m 未満橋数	(-) 3.0	(-) -	(-) -	-	3.0
橋 梁 延 長 (m)	(-) 73.1	(-) -	(-) -	-	73.1
30 m~100 m 未満橋数	(-) 2.0	(-) -	(-) -	1.0	1.0
橋 梁 延 長 (m)	(-) 120.8	(-) -	(-) -	80.8	40.0
橋 100 m 以上橋数	(-) 3.0	(-) -	(-) -	-	3.0
橋 梁 延 長 (m)	(-) 408.6	(-) -	(-) -	-	408.6
小 計					
橋 梁 数	(-) 14.0	(-) -	(-) -	1.0	13.0
橋 梁 延 長 (m)	(-) 641.8	(-) -	(-) -	80.8	561.0
隧 道 数	(4.0) 51.0	(4.0) 9.0	(-) 21.0	8.0	13.0
隧 道 延 長 (m)	(1 314.0) 7 844.9	(1 314.0) 1 993.3	(-) 3 298.0	1 036.2	1 517.4
渡 船 場 数	4.0	-	-	-	4.0
渡 船 場 延 長 (m)	920.0	-	-	-	920.0

注 ()は、指定区間で内数である。

6 海岸保全区域

(1) 建設省管轄

昭和44.3.31現在 河川課議

番号	海岸名	保 全 延 長	海岸保全施設				保 全 区 域	告示年月日
			堤 防	護 岸	突堤及 離岸堤	計		
1	鳥ヶ丸	560	0	560	0	560.0	鳴門市北灘町鳥ヶ丸字ツヅラ谷字界から " " 折野字上東地4番地先まで	昭和33年2月 28日 徳島県 告示第84号
2	大 浦	175	0	175	0	175.0	鳴門市北灘町宿毛字クロハエ113番地先から " " " 88番地先まで	"
3	栗 田	1088	0	1088	35	1123.0	鳴門市北灘町栗田字西傍示293の4番地先から " " 大浦字向山の上22番地先まで	"
4	櫛 木	635	0	635	0	635.0	鳴門市北灘町櫛木字西山199の1番地先から " " 栗田字大峰82番地先まで	"
5	高 島	2150	0	2078	0	2078.0	鳴門市鳴門町字竹島60番地先から " " 山地129の6番地海岸護岸東端まで	"
6	鳴 門	3620	0	1680.3	437	2117.3	鳴門市鳴門町土佐泊浦野水準点から北90°東 (撫養港北界) " " 土佐泊浦福地40の5番地先まで	"
7	松 茂	2250	2250.0	0	440	2690.0	板野郡松茂町長原452番地先(今切港北界)から " " 豊久469番地先まで	"
8	坂 野	3320	3320	0	2821.7	6141.7	小松島市坂野町和田島及那賀川町江の島の町界から " " 和田島町和田鼻灯台から大崎まで引いた線 まで	"
9	今 津	1450	1450	0	1455.4	2905.4	那賀郡那賀川町芳崎刈屋入江左岸標杭から 小松島市との町界杭まで	"
10	見能林	600	310	0	0	310.0	那賀郡富岡町大字答島字南林276の1番地先から " " 大字中林8号標杭まで	"
11	大 江	376	259	61	0	320.0	那賀郡橋町椿字大江1番地先から " " " 22番地先まで	"
12	那波江	426	357.5	0	34.7	392.2	那賀郡橋町椿字那波江15の3番地先から " " " 11の2番地先まで	"
13	小 島	390	146	241	0	387.0	那賀郡橋町椿字楠ヶ浦7の1番地先から " " " 字小島40の1番地先まで	"
14	尻 杭	410	0	411	28	439.0	那賀郡橋町椿字尻杭78の1番地先から " " " " 88の2番地先まで	"
15	船 瀬	310	237	0	0	237.0	那賀郡橋町椿字船瀬58の1番地先から " " " " 83の1番地先まで	"

番号	海岸名	保 全 延 長	海岸保全施設				保 全 施 設	告示年月日
			堤 防	護 岸	突堤及 離岸堤	計		
16	蒲生田	810	675.8	87.2	48.0	811.0	那賀郡橋町椿字蒲生田420の2番地先から " " " " 324の3番地先まで	S 33. 2. 28 (告84号)
17	内 妻	1355	873.4	0	0	873.4	海部郡牟岐町大字古江字古江29の4番地先から " " 大字内妻字白木44番地地先まで	"
18	大 里	2470	1613.0	0	198.3	1811.3	海部郡海南町大里字松原39番地及138番地の2境界 " " " " 31の2, 38の2, 38の8, 38の 北界から 9, 39の1の各番地まで	" S 43. 5. 4
19	穴 喰	3785	1130.3	1886.0	194.0	3210.3	海部郡穴喰町大字穴喰浦字穴喰78の16番地先から " " " " 字那佐433の28まで	S 33. 2. 28 (告84号)
20	西大江	160	0	0	0	-	阿南市橋町椿字楠浦37番地先から " " " 大江21番地先まで	S 34. 11. 19 (告548号)
21	大 井	135	100.0	0	0	100.0	海部郡由岐町阿部字大井476の1地先から " " " " 555番地先まで	"
22	山 座	150	30.0	0	0	30.0	海部郡由岐町木岐字山座69番地の2地先から " " " " 32番地の2地先まで	"
23	浜 辺	540	0	375.0	0	375.0	海部郡牟岐町大字灘字下浜辺197番地の3地先から " " " " 上浜辺19番地の1地先まで	"
24	馬 地	460	460.0	0	0	460.0	海部郡牟岐町大字牟岐浦字馬地84番地先から " " " 灘字下浜辺179番地の2地先まで	"
25	出羽島	492	405.0	0	0	405.0	海部郡牟岐町大字牟岐浦字出羽島16番地先から " " " " 3番地の2地先まで	"
26	竹ヶ島	45	45.0	0	0	45.0	海部郡穴喰町穴喰浦字竹ヶ島29番地の4地先から " " " " 36番地の1地先まで	"
27	明 丸	190	0	115.0	0	115.0	海部郡日和佐町山河内字明丸12の1から12の2まで (下明丸) " " " " 13の1から16まで (上明丸)	S 36. 11. 15 (告540号)
28	金 目	360	0	240.0	0	240.0	海部郡穴喰町穴喰浦字金目50の1から45の2まで (西地区) " " " " 43番地先から45まで (東地区)	"
29	小 松	758	758.0	0	747.3	1505.3	徳島市川内町旭野92番地の4地先から " " " " 174番地先まで	"
30	内 妻	40	0	55.0	0	55.0	海部郡牟岐町大字古江字古江15番地先から " " " " 109番の3地先まで	"
31	今 津	1814	1814.0	0	2135.0	3949.0	那賀郡那賀川町大字今津浦字落合2番の2地先から " " " 色ヶ島塩ヶ崎43番の1地先まで	S 39. 1. 28 (告52号)
32	福 池	250	0	84.7	0	84.7	鳴門市鳴門町土佐泊浦字福池65番の23.65番の12.65 番の24.65番の1.65番の25各地先	S 41. 12. 27 (告811号)

海岸保全区域 (続)

(3) 農地局管轄

昭和44.3.31現在 耕地課調

Table with columns: 番号, 海岸名, 保全延長, 海岸保全施設 (堤防, 護岸, 突堤, 離岸堤, 計), 保全区域, 告示年月日. Includes rows for 海老ヶ池, 堂の浦, 小池, 外牟井, and a total row.

Table with columns: 番号, 海岸名, 保全延長, 保全施設延長 (堤防, 護岸, 突堤, 計), 保全区域, 告示年月日. Includes rows for 紀伊水道西沿岸, 伊島地区海岸, 海部灘沿岸, 讃岐阿波沿岸, and a total row.

海岸保全区域 (続)

(2) 運輸省管轄

昭和44.3.31現在 港湾課調

Table with columns: 番号, 海岸名, 保全延長, 保全施設延長 (堤防, 護岸, 突堤, 計), 保全区域, 告示年月日. Includes rows for 折野港海岸, 撫養港海岸, 粟津港海岸, 今切港海岸, 小松島地区海岸, 小松島地区海岸, 中島港海岸, 富岡港海岸, 橋港海岸, 日和佐港海岸, 浅川港海岸, 那佐港海岸, and a total row.

海岸保全区域 (続)

(4) 水産庁所管

昭和44.3.31現在 水産課調

Table with columns: 番号, 海岸名, 保全延長, 保全施設延長 (堤防, 護岸, 突堤, 計), 保全区域, 告示年月日. Includes rows for 栗田漁港, 瀬戸漁港, 中林漁港, 椿泊漁港, and a total row.

海岸保全区域 (続)

番号	海岸名	保全延長	保全施設延長				保全区域	告示年月日
			堤防	護岸	突堤	計		
5	伊島漁海岸	300	300	-	-	300	自阿南市伊島町瀬戸100番地 至 " " 170番地	S.34. 7.30
6	由岐漁海岸	2 585	30	2 395	160	2 585	①志和岐地区 自海部郡由岐町志和岐字田井ノ浦148番の1番地先 至 " " 中ノ谷225番地先 ②由字地区 自海部郡由岐町東由岐字由字106の8番地先 至 " " 1の4番地先 ③田井地区 自海部郡由岐町田井字小野80の2番地先 至 " " 小川834の13番地先 ④木岐地区 自海部郡由岐町木岐字カタ37の2番地先 至 " " 39番地先 ⑤権現地区 自海部郡由岐町木岐字権現33の4番地先 至 " " 36の8番地先 ⑥白浜地区 自海部郡由岐町木岐字西町359の1番地先 至 " " 橋喰397の5番地先	"
7	牟岐漁海岸	720	-	720	-	720	①楠の浦地区 自海部郡牟岐町大字中村字大戸70番地先 至 " " 74の4番地先 ②大戸地区 自海部郡牟岐町大字中村字大戸53番地先 至 " " 45の1番地先	"
8	碁ノ浦漁海岸	760	-	760	-	760	自鳴門市北灘町碁の浦1の1番地先 至 " " 大須字長浜56番地先	"
9	三津漁海岸	810	-	810	-	810	自鳴門市北灘町折野上三津111番地先 至 " " 三津111番地先	"
10	大海浦漁海岸	1 740	-	1 740	-	1 740	自鳴門市北灘町鳥ヶ丸ツツラ谷字界地先 至 " " 宿毛谷クロハエ88の2番地先	"
11	櫛木漁海岸	825	-	825	-	825	自鳴門市北灘町櫛木字西山199の1番地先 至 " " 東防波堤	"
12	日出漁海岸	3 100	-	2 818	-	2 818	自鳴門市瀬戸町北泊字小海182番地先 至 " " 堂ノ浦字湊谷58番地先	"
13	室漁海岸	1 210	-	931	35	966	自鳴門市瀬戸町室字在所谷1番地先 至 " " 字田ノ浦55番地先	"
14	撫佐漁海岸	1 790	-	1 790	-	1 790	自鳴門市瀬戸町撫佐字穴明1番地先 至 " " 字船付場1番地先	"
15	亀浦漁海岸	680	-	640	40	680	自鳴門市鳴門町土佐泊字福池28番地先 至 " " 65の1番地先	"
16	土佐泊漁海岸	1 940	-	1 875	65	1 940	自鳴門市鳴門町土佐泊40の2番地先 至 " " 8番地先	"
17	大海瀧漁海岸	2 889	-	2 889	-	2 889	①粕第1地区 自阿南市大瀧町粕191の2番地先 至 " " 316番地先 ②粕第2地区 自阿南市大瀧町粕333番地先 至 " " " ③大瀧地区 自阿南市大瀧町大瀧204番地先 至 " " 143番地先 ④答島地区 自阿南市大瀧町大瀧221番地先 至 " " 新浜1の5の2番地先	"

海岸保全区域 (続)

番号	海岸名	保全延長	保全施設延長				保全区域	告示年月日
			堤防	護岸	突堤	計		
18	後戸漁海岸	900	-	900	-	900	自阿南市福井町浜田209番地先 至 " " 出見19の1番地先	S. 34. 7. 30
19	小坑漁海岸	650	-	91	-	91	自阿南市椿町小坑122番地先 至 " " 4番地先	"
20	曲漁海岸	110	-	110	-	110	自阿南市椿町小曲防波堤 至 " " 4番地先	"
21	伊座利漁海岸	200	119	81	-	200	自海部郡由岐町伊座利字向山7の3番地先 至 " " 字奥地3の8の1番地先	"
22	阿部漁海岸	255	110	145	-	255	自海部郡由岐町阿部字東谷6の3の1番地先 至 " " 7番地先	"
23	恵比須漁海岸	2 470	456	1 489	525	2 470	自海部郡日和佐町恵比須浜261番地先 至 " " 299の1番地先	"
24	出羽島漁海岸	320	120	-	-	120	自海部郡牟岐町大字牟岐浦字出羽島12番地先 至 " " 1の1番地先	"
計		37 664	2 685	29 352	1 450	33 487		

7 港 湾

昭和44年 港湾課調

港湾名	種 別	港 湾 区 域	設定年月日
小松島	重要港湾	徳島市沖洲町高洲北端(北緯34°4'10''東経134°35'59'')から114度.1,500mの地点に引いた線,同地点から164度.6,700mの地点まで引いた線と,陸岸により囲まれた海面ならびに新町川,福島川,沖洲川,勝浦川,神田瀬川,立江川各最下流の道路橋に囲まれた河川水面及び園瀬川,鉄道橋,冷田川樋門,御座船川,山城屋橋,芝生川,芝生川樋門各下流の河川水面。	昭39. 3.31 (変 更)
橘	"	富岡町粕(アコメ)の東端から橘町椿の楠ヶ浦北端まで引いた線及び陸岸により囲まれた海面。ただし,漁港法により指定された後戸,曲,小坑及び大瀧の各漁港区域を除く。	昭31. 9.30 (変 更)
折野	地方港湾	北灘三角点(426.8m)から通念島三角点(25.3m)を見透した線上1,500mの地点を中心として3,000mの半径を有する円内の海面。ただし,漁港法により指定された三津漁港の区域を除く。	昭31. 9.30 (変 更)
撫養	"	鳴門市鳴門町水準点(4.65m)から90度.2,300mの地点まで引いた線,同地点から180度.4,800mの地点まで引いた線,同地点から270度に引いた線,竹島北端から270度に引いた線及び陸岸より囲まれた海面並びに撫養川最下流道路橋,最下流の河川水面。ただし,漁港法により指定された土佐泊漁港の区域を除く。	昭31. 9.30 (変 更)
富岡	"	富岡町西路見亀崎東端から丸島,中津島,青島各頂点を経て旧那賀川右岸北端まで引いた線及び陸岸により囲まれた海面並びに岡川樋門上流側壁の内面延長線より下流の河川水面。	昭31. 9.30 (変 更)

昭和44年 港湾課調

港湾名	種 別	港 湾 区 域	設定年月日
日和佐	地方港湾	阿瀬比鼻から大磯まで引いた線及び陸岸により囲まれた海面並びに日和佐川最下流道路橋及び奥瀧川第2樋門下流の河川水面、ただし恵比須浜漁港の区域を除く。	昭31. 9.30 (変 更)
今 切	"	徳島市川内町宮島相生橋左岸橋台から52度 1,400mの地点を中心として1,500mの半径を有する円内の海面及び今切川三ツ合橋、鍋川宮川橋各下流の河川水面、ただし、漁港法により指定された長原漁港の区域を除く。	昭31. 9.30 (変 更)
浅 川	"	網代崎から0度に引いた線及び陸岸により囲まれた海面。	昭28. 9.30
那 佐	"	海部郡鞆奥の乳崎東端を中心として900mの半径を有する円内の海面(那佐湾を含む)ただし、漁港法に基づき指定された鞆奥漁港の区域を除く。	昭28. 9.30
亀 浦	"	鳴門市鳴門町土佐泊浦字福池の三角点(99.0m)から222度700mの地点(亀浦神社西北端)を中心として400mの半径を有する円内の海面。ただし、漁港法により指定された亀浦漁港の区域を除く。	昭35. 7.27
中 島	"	那賀川町上福井字元除226番地の三角点(17.7m)から135度 1,020mの地点(那賀川河川堤防最下流点)から90度に引いた線、同三角点から110度1,180mの地点(防波堤上)を中心として半径850mに引いた線及び陸岸により囲まれた海面並びに那賀川町中島出島樋門より下流の那賀川支出島川水面。	昭41. 8. 5 (変 更)
粟 津	"	粟津浦三角点(3.0m)から180度300mの地点を中心として、1,700mの半径を有する円内の海面並びに旧吉野川大津橋下流の河川水面及び撫養川樋門より上流の河川水面、ただし、漁港法の規定により指定された粟津漁港の区域を除く。	昭41. 2.15

8 公共土木施設災害復旧費 (県単災害)

単位=円 昭和44年 監理課調

工 種 別	区 分	総 額	昭 和 43 年 災 害	昭 和 44 年 災 害
総 額		67 000 000	42 000 000	25 000 000
河 川		18 014 252	14 053 323	3 960 929
海 岸		-	-	-
砂 防		2 310 156	1 283 330	1 026 826
道 路		42 326 600	23 611 287	18 715 313
港 湾		1 018 992	912 060	106 932
漁 港		140 000	140 000	-
事 務 費		3 190 000	2 000 000	1 190 000

9 公共土木施設災害復旧費

単位=円 昭和44年度 監理課調

工 種 別	区 分	総 額	昭 和 41 年 災 害	昭 和 42 年 災 害	昭 和 43 年 災 害	昭 和 44 年 災 害
(イ) 建設省所管						
総 額		523 804 000	24 501 000	59 572 000	341 180 000	98 551 000
河 川		216 761 646	14 588 043	36 980 613	135 282 714	29 910 276
海 岸		170 284 614	4 010 365	6 049 570	124 773 295	35 451 384
砂 防		3 242 664	-	941 049	2 301 615	-
道 路		102 071 120	4 742 592	12 841 768	56 493 420	27 993 340
橋 梁		10 130 956	-	-	10 130 956	-
事 務 費		21 313 000	1 160 000	2 759 000	12 198 000	5 196 000
(ロ) 運輸省所管						
総 額		70 166 000	-	5 306 000	64 860 000	-
港 湾		67 641 000	-	5 133 000	62 508 000	-
事 務 費		2 525 000	-	173 000	2 352 000	-

10 土木助成および改良費

単位=円 昭和44年度 河川課調

水系および海 岸	中小河川改良事業費	小河川改良事業費	河川局 部改良事業費	海岸侵食対策事業費	災害関 連事業費	高 潮対策事業費	海岸局 部改良事業費
総 数	686 400 000	186 500 000	110 700 000	40 000 000	13 000 000	44 000 000	25 200 000
園 瀬 川	5 000 000	-	-	-	-	-	-
勝 浦 川	21 000 000	-	-	-	3 000 000	-	-
海 部 川	30 000 000	-	-	-	-	-	-
田 宮 川	54 320 000	-	-	-	-	-	-
福 井 川	-	-	-	-	-	-	-
宮 川内谷川	90 600 000	-	-	-	-	-	-
桑 野 川	(調整費146,400千円を含む) 236 400 000	-	-	-	-	-	-
飯 尾 川	112 000 000	-	1 600 000	-	-	-	-
佐 古 谷 川	-	-	-	-	-	-	-
椿 川	-	-	-	-	-	-	-
芝 生 谷 川	-	-	-	-	-	-	-
旧 吉 野 川	56 400 000	-	-	-	-	-	-
穴 喰 海 岸	-	-	-	-	-	-	4 170 000
桑 村 川	-	26 000 000	-	-	-	-	-
滝 谷 川	-	-	-	-	-	-	-
九 頭 字 谷 川	-	-	-	-	-	-	-
鳶 谷 川	-	-	3 079 000	-	-	-	-
小 川 谷 川	-	-	-	-	-	-	-
岩 屋 川	-	-	3 000 000	-	-	-	-
瀬 戸 川	-	-	6 000 000	-	-	-	-

土木助成および改良費 (続)

水系および海	中小河川改良事業費	小河川改良事業費	河川局部改良事業費	海岸侵食対策事業費	災害関連事業費	高潮対策事業費	海岸局部改良事業費
善蔵川	-	-	-	-	-	-	-
一の谷川	-	-	9 000 000	-	-	-	-
土井谷川	-	-	5 000 000	-	-	-	-
箸ヶ谷川	-	-	8 500 000	-	-	-	-
浦上川	-	-	3 000 000	-	-	-	-
阿井川	-	-	3 000 000	-	-	-	-
新堀川	-	15 600 000	-	-	-	-	-
日和佐川	75 000 000	-	-	-	-	-	-
穴喰海岸	-	20 000 000	-	-	-	-	-
松茂海岸	-	-	-	-	-	23 603 000	-
鳴門海岸	-	-	-	-	6 613 000	-	-
内妻海岸	-	-	-	-	-	-	2 637 000
新町川	-	-	4 700 000	-	-	-	-
大里海岸	-	-	-	-	-	-	6 300 000
榎瀬江湖川	-	-	-	-	-	-	-
樋殿谷川	-	-	-	-	-	-	-
御座船川	-	-	-	-	-	-	-
鍋切川	-	-	8 300 000	-	-	-	-
椿地川	-	-	3 600 000	-	-	-	-
蒲生田海岸	-	-	-	-	-	-	-
馬地海岸	-	-	-	-	-	-	-
出羽島海岸	-	-	-	-	-	-	-
日開谷川	-	10 000 000	-	-	-	-	-
五明谷川	-	19 000 000	-	-	-	-	-
指谷川	-	16 000 000	-	-	-	-	-
大岡川	-	26 400 000	-	-	-	-	-
大代谷川	-	24 000 000	-	-	-	-	-
熊谷川	-	-	-	-	-	-	-
魚申谷川	-	-	-	-	-	-	-
盗心谷川	-	-	1 392 000	-	-	-	-
牟岐川	5 680 000	-	-	-	-	-	-
九栗谷川	-	10 000 000	-	-	-	-	-
中山谷川	-	10 000 000	-	-	-	-	-
正宝寺川	-	9 000 000	-	-	-	-	-
奥瀧川	-	500 000	-	-	-	-	-
庚新谷川	-	-	6 195 000	-	-	-	-
大学谷川	-	-	7 767 000	-	-	-	-
中島川	-	-	3 465 000	-	-	-	-
中村谷川	-	-	8 000 000	-	-	-	-
清谷川	-	-	3 000 000	-	-	-	-
生名谷川	-	-	11 367 000	-	-	-	-
柿の木谷川	-	-	3 535 000	-	-	-	-
明神川	-	-	7 200 000	-	-	-	-
撫養川	-	-	-	-	3 387 000	-	-
牟岐海岸	-	-	-	-	-	-	4 725 000
金目海岸	-	-	-	-	-	-	4 038 000
小池海岸	-	-	-	-	-	-	3 330 000
堂の浦海岸	-	-	-	-	-	20 397 000	-
今津海岸	-	-	-	26 200 000	-	-	-
坂野海岸	-	-	-	13 800 000	-	-	-

11 建 築

着工建築物総計

建築物の数	6,861 戸
床面積の合計	988,228 m ²
工事費予定額	25,870,454 千円

新工(新設)住宅総数

戸数	6,813 戸
床面積の合計	547,683 m ²

1 建築主別

区分 月別	総数			国			県		
	建築物の数	床面積の合計	工事費の予定額	建築物の数	床面積の合計	工事費の予定額	建築物の数	床面積の合計	工事費の予定額
	m ² 千円			m ² 千円			m ² 千円		
総数	6 861	988 228	25 870 454	73	27 779	1 126 514	57	23 756	707 388
昭和44年1月	357	58 121	1 382 282	13	911	15 900	0	0	0
2	429	54 372	1 330 265	—	—	—	—	—	—
3	394	72 834	1 841 078	4	359	6 350	6	5 329	161 404
4	448	76 585	2 064 299	4	3 779	188 200	2	480	5 355
5	398	62 641	1 415 668	0	0	0	2	201	8 800
6	651	82 561	2 196 939	0	0	0	0	0	0
7	816	97 383	2 519 881	1	47	4 100	1	76	820
8	701	89 448	2 333 860	0	0	0	3	1 090	28 637
9	618	92 966	2 368 879	3	4 740	206 399	3	3 291	96 189
10	660	97 679	2 753 597	11	7 172	260 291	5	2 133	82 160
11	590	79 255	2 245 588	5	2 383	112 759	6	1 122	32 445
12	799	124 383	3 418 118	32	8 388	332 515	29	10 034	291 578

2 用途別着

区分 月別	総数		居住専用		居住産業併用		産		
	床面積の合計	工事費の予定額	床面積の合計	工事費の予定額	床面積の合計	工事費の予定額	農林水産業用		鉱工
							床面積の合計	工事費の予定額	床面積の合計
	m ² 千円		m ² 千円		m ² 千円		m ² 千円		m ²
総数	988 228	25 870 454	447 436	12 107 134	125 661	3 544 667	40 686	732 669	142 201
昭和44年1月	58 121	1 382 282	21 022	517 844	6 005	164 075	3 407	52 394	11 530
2	54 372	1 330 265	28 824	754 805	9 079	259 982	2 408	27 579	4 693
3	72 834	1 841 078	23 417	627 459	6 679	178 381	3 039	39 468	14 084
4	76 585	2 064 299	30 619	797 141	7 635	239 574	6 835	140 673	8 044
5	62 641	1 415 668	20 148	537 257	8 249	241 718	2 231	30 097	18 701
6	82 561	2 196 939	39 914	1 064 156	12 962	385 731	3 891	72 964	5 644
7	97 383	2 519 881	56 225	1 516 036	12 505	347 711	1 725	26 809	14 050
8	89 448	2 333 860	46 693	1 270 685	13 716	386 499	2 353	37 329	5 637
9	92 966	2 368 879	38 062	1 050 478	12 513	328 640	3 793	58 427	19 888
10	97 679	2 753 597	44 426	1 256 498	10 848	306 454	2 862	53 806	15 346
11	79 255	2 245 588	40 565	1 139 376	9 201	258 667	4 154	94 340	9 349
12	124 383	3 418 118	57 521	1 575 399	16 269	447 235	3 988	98 783	15 235

着工建築物

昭和44年 建築課調

市 町 村			会 社			会社でない団体			個 人		
建築物の数	床面積の合計	工事費の予定額	建築物の数	床面積の合計	工事費の予定額	建築物の数	床面積の合計	工事費の予定額	建築物の数	床面積の合計	工事費の予定額
m ² 千円			m ² 千円			m ² 千円			m ² 千円		
127	61 629	1 835 253	481	182 959	4 294 462	184	64 630	1 675 675	5 939	627 475	16 231 162
14	5 205	163 888	33	13 337	263 103	17	5 771	128 808	280	32 897	810 583
20	5 279	117 064	28	7 626	212 629	6	2 112	56 210	375	39 355	944 362
11	6 619	169 226	48	16 965	477 895	28	9 351	177 190	297	34 211	849 013
10	3 832	92 855	34	14 094	352 514	25	11 249	274 857	373	43 151	1 150 518
1	632	12 640	43	23 531	445 998	12	1 294	37 910	340	36 983	910 320
3	2 536	85 797	38	8 778	220 836	11	8 206	248 192	599	63 041	1 642 114
7	4 490	176 305	48	16 066	341 211	5	1 570	30 369	754	75 134	1 967 076
4	635	18 981	35	16 424	378 252	12	6 675	185 678	647	64 624	1 722 312
6	3 312	113 580	44	20 366	386 813	30	4 225	127 308	532	57 032	1 438 590
18	10 008	335 644	42	12 945	323 070	17	5 719	160 756	567	59 702	1 591 676
9	6 999	188 728	38	11 255	328 219	10	5 888	187 891	522	51 608	1 395 546
24	12 082	360 545	50	21 572	563 922	11	2 570	60 506	653	69 737	1 809 052

工 建築物

昭和44年 建築課調

業 別										
業用	商 業 用		公益事業用		公務文教用		サービス業用		そ の 他	
工事費の予定額	床面積の合計	工事費の予定額	床面積の合計	工事費の予定額	床面積の合計	工事費の予定額	床面積の合計	工事費の予定額	床面積の合計	工事費の予定額
千円	m ² 千円		m ² 千円		m ² 千円		m ² 千円		m ² 千円	
2 692 226	75 521	1 734 807	13 570	435 696	80 325	2 549 898	57 929	1 874 297	4 899	199 060
182 202	5 305	116 216	1 424	30 580	4 168	118 885	5 260	200 086	0	0
58 810	4 041	86 669	170	5 502	4 219	96 504	938	40 414	—	—
268 623	3 597	102 115	612	15 795	10 263	310 070	11 143	299 167	0	0
121 053	9 597	246 705	4 057	190 674	4 563	115 194	5 235	213 285	0	0
274 989	5 819	161 572	2 136	51 040	553	15 900	4 804	103 095	0	0
130 398	8 465	153 672	0	0	652	24 297	6 641	195 661	4 392	170 060
254 367	5 202	105 435	428	9 954	3 210	107 502	4 038	152 067	0	0
108 139	7 471	151 717	1 379	21 749	5 951	178 836	6 248	178 906	0	0
357 665	6 215	134 119	1 007	29 152	10 098	373 899	1 390	36 499	0	0
319 727	5 574	141 143	377	11 010	13 350	477 951	4 547	166 008	349	21 000
252 141	4 635	151 486	1 388	53 300	7 099	225 187	2 864	71 091	0	0
364 112	9 600	183 958	592	16 940	16 199	505 673	4 821	218 018	158	8 000

3 構造別着

区分 月別	総数		木造		鉄筋・鉄骨・コンクリート造	
	床面積の合計	工事費	床面積の合計	工事費	床面積の合計	工事費
	m ²	千円	m ²	千円	m ²	千円
総数	988 228	25 870 454	376 787	9 075 861	18 927	603 727
昭和44年1月	58 121	1 382 282	18 660	409 493	356	8 175
2	54 372	1 330 265	22 397	494 864	795	19 221
3	72 834	1 841 078	18 303	412 504	1 598	45 961
4	76 585	2 064 299	22 672	520 237	1 640	38 870
5	62 641	1 415 668	20 856	482 684	304	8 430
6	82 561	2 196 939	36 004	876 631	3 380	129 070
7	97 383	2 519 881	46 548	1 143 598	97	3 000
8	89 448	2 333 860	41 514	1 024 186	6 305	191 957
9	92 966	2 368 879	35 554	867 575	157	5 513
10	97 679	2 753 597	37 581	924 461	1 394	42 954
11	79 255	2 245 588	32 393	809 952	1 193	54 993
12	124 383	3 418 118	44 305	1 109 676	1 708	55 583

4 市郡別

区分 市郡別	総数		新設		その他	
	戸数	床面積の合計	戸数	床面積の合計	戸数	床面積の合計
	戸	m ²	戸	m ²	戸	m ²
市部・郡部計	7 101	560 502	6 813	547 683	288	12 819
総数	5 144	390 055	4 978	383 350	166	6 705
	1 957	170 447	1 835	164 333	122	6 114
昭和44年						
1月	235	17 468	231	17 290	4	178
	112	8 882	103	8 404	9	478
2月	399	28 190	380	27 168	19	1 022
	81	7 756	71	7 300	10	456
3月	284	20 772	271	20 246	13	526
	91	7 670	84	7 264	7	406
4月	391	28 660	381	27 957	10	703
	87	9 013	76	8 319	11	694
5月	247	18 440	235	17 876	12	564
	93	8 815	84	8 316	9	499

工建築物

昭和44年 建築課調

鉄筋コンクリート造		鉄骨造		コンクリートブロック造		その他	
床面積の合計	工事費	床面積の合計	工事費	床面積の合計	工事費	床面積の合計	工事費
m ²	千円	m ²	千円	m ²	千円	m ²	千円
295 176	10 360 441	276 394	5 303 011	20 175	507 309	769	20 105
17 543	601 425	19 107	309 916	2 281	51 686	174	1 587
16 601	562 300	12 275	207 105	2 304	46 775	—	—
36 146	925 690	25 837	434 063	950	22 860	0	0
30 106	1 089 408	21 408	396 087	759	19 697	0	0
11 541	437 103	27 913	438 796	2 027	48 655	0	0
14 759	553 857	27 613	616 861	805	20 520	0	0
29 506	951 161	19 134	356 331	1 763	53 614	335	12 177
22 079	728 566	18 746	371 498	804	17 653	0	0
25 927	911 665	30 588	564 517	636	18 064	104	1 545
31 779	1 169 575	24 291	541 510	2 572	72 921	62	2 176
22 009	775 746	21 430	543 387	2 230	61 510	0	0
47 180	1 653 945	28 052	522 940	3 044	73 354	94	2 620

着工住宅

昭和44年 建築課調

区分 市郡別	総数		新設		その他	
	戸数	床面積の合計	戸数	床面積の合計	戸数	床面積の合計
	戸	m ²	戸	m ²	戸	m ²
6月	495	38 178	469	37 455	26	723
	160	14 407	151	13 954	9	453
7月	588	47 980	580	47 559	8	421
	221	20 735	205	19 868	16	867
8月	474	39 651	454	39 093	20	558
	218	20 366	209	19 920	9	446
9月	444	32 982	443	32 965	1	17
	189	16 623	178	16 089	11	534
10月	488	33 549	475	33 158	13	391
	252	20 836	243	20 355	9	481
11月	437	31 322	417	30 597	20	725
	211	17 449	196	16 926	15	523
12月	662	52 863	642	51 986	20	877
	242	17 895	235	17 618	7	277

5 新設種類別着工住宅

昭和44年 建築課調

区分 月別	総計				専用住宅				併用住宅				その他			
	一戸建		共同		一戸建		共同		一戸建		共同		一戸建		共同	
	戸数	床面積の合計	戸数	床面積の合計	戸数	床面積の合計	戸数	床面積の合計	戸数	床面積の合計	戸数	床面積の合計	戸数	床面積の合計	戸数	床面積の合計
総数	5 501	490 444	1 312	57 239	4 693	379 837	1 215	50 031	806	110 314	97 720	2	293	0	0	
昭和44年																
1月	262	22 508	72	3 186	223	16 853	70	3 126	39	5 655	2 60	-	-	-	-	
2月	366	29 627	85	4 841	326	24 308	61	2 080	40	5 319	24 2 761	-	-	-	-	
3月	244	22 190	111	5 320	204	16 720	111	5 320	40	5 470	0 0	0	0	0	0	
4月	322	29 792	135	6 484	271	22 586	135	6 484	49	6 913	0 0	2	293	0	0	
5月	261	24 079	58	2 113	214	17 177	48	1 637	47	6 902	10 1 476	0	0	0	0	
6月	504	47 143	116	4 266	425	35 837	99	3 256	79	11 306	17 1 010	0	0	0	0	
7月	729	65 017	56	2 410	645	53 445	54	1 991	84	11 572	2 419	0	0	0	0	
8月	594	55 222	69	3 791	499	42 719	60	2 954	95	12 503	9 837	0	0	0	0	
9月	527	44 975	95	4 079	446	34 432	67	2 815	81	10 543	27 1264	0	0	0	0	
10月	514	45 990	204	7 523	434	35 522	201	7 391	80	10 468	3 132	0	0	0	0	
11月	510	42 888	103	4 635	440	34 756	100	4 386	70	8 132	3 249	0	0	0	0	
12月	668	61 013	209	8 591	566	45 482	209	8 591	102	15 531	0 0	0	0	0	0	

6 新設利用関係別着工住宅

昭和44年 建築課調

区分 月別	総数		持家		貸家		給与住宅		その他	
	戸数	床面積の合計	戸数	床面積の合計	戸数	床面積の合計	戸数	床面積の合計	戸数	床面積の合計
	戸	m ²	戸	m ²	戸	m ²	戸	m ²	戸	m ²
総数	6 813	547 683	4 439	432 714	1 937	84 421	301	24 159	136	6 389
昭和44年										
1月	334	25 694	181	18 180	139	6 060	14	1 454	-	-
2月	451	34 468	244	23 303	178	8 568	29	2 597	-	-
3月	355	27 510	189	19 289	150	6 994	16	1 227	0	0
4月	457	36 276	245	24 953	148	6 436	51	4 352	13	535
5月	319	26 192	217	21 384	93	3 789	8	961	1	58
6月	620	51 409	455	44 071	152	6 161	7	855	6	322
7月	785	67 427	669	61 111	97	4 143	9	1 875	10	298
8月	663	59 013	537	52 277	113	5 878	4	391	9	467
9月	621	49 054	410	38 800	141	6 255	40	2 199	30	1 800
10月	718	53 513	426	41 466	271	10 388	12	1 172	9	487
11月	613	47 523	384	37 256	162	6 950	36	1 916	31	1 401
12月	877	69 604	482	50 624	293	12 799	75	5 160	27	1 021

12 商業,家計,物価

企業等協同組合数	979
会社数	7,356
商店数	16,603 戸
年間商品販売額	23,082,003 千円
年間貿易輸出額	27,699,756 千円

1 中小企業等協同組合数

昭和45.3.31現在 商工課調

種別 市郡名	事業協同組合			企業組合			信協 組	用同 合	協組 連合	同合 會	商工 組合	協業 組合	商店街 振興 組合	商工 會議所	商工会
	製造業	非製造業	計	製造業	非製造業	計									
總數	261	273	534	183	188	371	2	4	12	5	(1) 4	(1) 6	(1) 41		
德島市	121	135	256	44	42	86	2	4	12	3	(1) 3	(1) 1	(1) 1		
鳴門市	20	27	47	11	6	17	-	-	-	-	-	-	-		
小松島市	21	11	32	7	14	21	-	-	-	-	-	-	-		
阿南市	17	5	22	7	9	16	-	-	-	1	1	1	-		
名東郡	1	3	4	3	3	6	-	-	-	-	-	-	-		
西浦郡	2	5	7	2	9	11	-	-	-	-	-	-	-		
勝那郡	2	4	6	4	4	8	-	-	-	-	-	-	-		
海部郡	21	3	24	13	9	22	-	-	-	-	-	-	-		
波賀郡	4	12	16	2	4	6	-	-	-	-	-	-	-		
板野郡	12	10	22	13	9	22	-	-	-	-	-	-	-		
阿波郡	1	10	11	6	5	11	-	-	-	-	-	-	-		
麻植郡	17	18	35	18	9	27	-	-	-	-	-	-	-		
美馬郡	10	11	21	25	52	77	-	-	-	-	-	-	-		
三好郡	12	19	31	28	13	41	-	-	-	-	-	-	-		

()は連合会で外数である。

2 法人数

昭和45.3.31現在 税務課調

会社組織別 財務事務所別	總數	合名会社	合資会社	株式会社	有限会社	企業組合	特別法人	その他
德島財務事務所	4 995	6	22	2 059	2 378	36	403	91
鳴門財務事務所	592	1	16	219	280	-	67	9
阿南財務事務所	777	-	7	215	417	12	97	29
日和佐財務事務所	260	-	7	61	143	4	43	2
川島財務事務所	321	3	-	86	172	10	50	-
脇町財務事務所	338	-	3	68	170	34	56	7
池田財務事務所	427	1	6	117	245	17	33	8

3 全国における平均1か月間の消費支出金額(全世帯)

単位=円 家計調査年報

費目別 月別	消費支出 総額	食料費	住居費	光熱費	被服費	雑費	調査世帯 数	世帯 人員数	業 人員数
昭和44年1月	59 292	19 103	5 444	3 277	5 504	25 964	7 832	4.02	1.61
2	57 315	20 529	4 948	3 246	5 474	23 117	7 874	4.00	1.62
3	70 293	23 566	6 570	3 228	8 153	28 776	7 841	4.00	1.64
4	68 509	22 998	6 523	2 702	7 324	28 962	7 852	3.97	1.65
5	65 814	24 335	6 031	2 381	6 722	26 344	7 868	3.97	1.66
6	69 158	24 177	8 396	2 223	7 983	26 379	7 858	3.97	1.65
7	72 373	24 970	8 571	2 191	7 665	28 975	7 859	3.96	1.65
8	69 943	25 293	7 401	2 310	5 725	29 215	7 795	3.99	1.65
9	65 984	24 230	6 863	2 568	6 050	26 273	7 885	3.99	1.65
10	69 365	24 747	7 484	2 564	8 085	26 485	7 865	3.99	1.65
11	68 340	24 162	7 790	2 848	8 092	25 449	7 893	4.00	1.66
12	108 249	34 027	14 992	3 991	15 567	39 671	7 862	4.00	1.66
年計	844 635	292 137	91 013	33 529	92 344	335 610	94 284	47.86	19.75
年平均	70 386	24 345	7 551	2 777	7 695	28 018	7 857	3.99	1.65

4. 徳島市における平均一か月間の収入(勤労者世帯)

単位=円 家計調査年報

項目別 月別	収入総額	実収入	勤め先 収入	事業内職 収入	他の実収入	実収入以外 の収入	繰入金
昭和44年1月	120 134	68 377	62 300	3 346	2 731	12 427	39 330
2	109 270	65 435	60 265	3 025	2 145	11 810	32 026
3	141 523	84 982	78 739	1 018	5 225	17 338	39 203
4	126 709	65 844	56 637	1 728	7 479	27 071	33 794
5	124 136	70 706	65 481	1 327	3 898	18 980	34 450
6	164 158	121 411	116 775	1 478	3 157	12 595	30 152
7	145 632	90 713	87 437	1 176	2 100	15 299	39 621
8	148 964	94 396	88 355	2 322	3 719	19 356	35 212
9	124 275	73 191	69 481	960	2 750	16 857	34 227
10	116 383	72 508	68 370	2 179	1 958	12 199	31 676
11	113 336	69 343	65 876	1 897	1 570	12 527	31 466
12	249 533	197 406	190 020	3 231	4 155	20 987	31 140
年計	1 684 053	1 074 312	1 009 736	23 687	40 887	197 446	412 297

5 徳島市における平均1か月間の消費支出金額(全世帯)

単位=円 家計調査年報

費目別 月別	消費支出 総額	食料費	住居費	光熱費	被服費	雑費	調査世帯 数	世帯 人員数	業 人員数
昭和44年1月	68 209	18 847	9 758	2 969	8 308	28 327	96	3.74	1.55
2	49 680	18 960	2 495	3 028	5 641	19 555	94	3.73	1.60
3	63 985	21 196	6 032	2 808	8 488	25 460	95	3.79	1.64
4	67 458	20 569	5 416	2 412	6 603	32 458	95	3.80	1.72
5	61 957	21 939	6 495	2 006	7 096	24 422	96	3.89	1.73
6	66 232	21 142	7 072	1 876	9 272	26 869	93	3.78	1.75
7	73 588	22 714	8 719	2 213	7 579	32 363	95	3.89	1.78
8	70 052	23 645	8 999	2 094	5 891	29 423	93	3.89	1.85
9	63 108	21 376	6 778	2 182	6 804	25 968	95	3.85	1.81
10	63 095	22 348	5 046	2 208	8 462	25 032	96	3.78	1.74
11	56 567	21 217	5 455	2 426	6 704	20 764	95	3.84	1.82
12	88 897	29 255	7 366	3 396	14 513	34 367	95	3.92	1.83
年計	792 828	263 208	79 631	29 618	95 361	325 008	1 138	45.9	20.82
年平均	66 072	21 933	6 636	2 469	7 950	27 084	94.8	3.83	1.74

6 徳島市における消費支出年次推移

単位=円 家計調査年報

費目別 年別	消費支出 総額	食料費	住居費	光熱費	被服費	雑費	調査世帯 数	世帯 人員数	業 人員数
昭和34年	24 280	10 626	2 197	1 081	3 005	7 370	103	4.56	1.78
35	25 470	11 177	2 289	1 240	3 486	7 278	103	4.29	1.66
36	30 846	12 852	3 383	1 308	4 409	8 894	104	4.44	1.81
37	31 358	12 873	2 833	1 432	4 325	9 895	103	4.13	1.72
38	38 342	14 968	3 652	1 604	5 292	12 826	96	4.10	1.74
39	44 183	16 546	4 453	1 763	5 999	15 422	96	4.10	1.75
40	47 717	18 059	5 297	2 055	6 488	15 818	96	4.22	1.69
41	54 987	18 992	6 522	2 199	6 685	20 589	95	4.12	1.74
42	56 401	20 443	6 250	2 368	6 901	20 438	95	4.09	1.82
43	62 972	20 759	7 436	2 588	8 230	23 958	95	3.85	1.72
昭和44年	66 072	21 933	6 636	2 469	7 950	27 084	95	3.83	1.74

7 消費者物価指数 (全国)

昭和40年=100 総理府統計局調

区分 年月	総 合	食 料			住 居	光 熱	被 服	雑 費
		食 料	(食料のうち 主)	料 その他の 食 料				
ウ エ イ ト	10 000	4 245	942	3 303	1 073	496	1 280	2 906
昭 和 43 年								
1 月	113.5	115.5	117.8	114.8	112.3	101.5	109.3	114.8
2	114.0	117.1	117.8	116.9	112.6	101.5	107.6	114.9
3	114.2	117.2	117.8	117.0	112.9	101.5	108.4	115.0
4	114.5	115.8	117.9	115.2	113.5	101.5	109.6	117.5
5	114.5	114.6	117.9	113.6	113.9	101.4	110.4	118.8
6	113.5	112.1	117.9	110.4	114.0	101.3	110.4	118.7
7	113.5	112.1	118.0	110.4	114.3	101.3	110.4	118.9
8	114.5	114.2	118.1	113.1	114.5	101.3	109.8	119.1
9	117.1	119.1	118.1	119.4	114.7	101.4	113.4	119.4
10	117.2	118.8	126.0	116.7	115.1	101.6	114.4	119.4
11	117.5	118.4	126.8	116.0	115.6	101.8	115.0	120.8
12	117.0	116.5	127.0	113.5	116.0	101.9	115.2	121.3
平 均	115.1	115.9	120.1	114.8	114.1	101.5	111.2	118.2
昭 和 44 年								
1 月	117.4	117.8	127.1	115.1	116.3	102.0	114.1	121.4
2	117.4	118.2	127.3	115.6	116.9	102.0	112.5	121.4
3	118.6	120.7	127.4	118.8	117.0	101.9	112.8	121.7
4	119.8	121.5	127.5	119.7	117.8	101.9	114.7	123.5
5	119.9	120.3	127.6	118.2	118.2	101.8	114.7	125.4
6	120.1	120.8	127.7	118.8	118.5	101.8	115.0	125.2
7	121.6	124.0	127.8	122.9	118.8	101.8	115.1	125.4
8	122.7	126.2	127.8	125.8	119.2	101.8	115.2	125.7
9	123.6	127.0	127.9	126.7	119.8	101.9	119.3	125.7
10	124.2	127.1	128.2	126.8	120.4	102.1	121.5	126.2
11	123.7	125.0	128.3	124.0	120.9	102.3	121.9	127.3
12	124.5	125.9	128.5	125.1	121.5	102.5	122.3	128.2
平 均	121.1	122.9	127.8	121.5	118.1	102.0	116.6	124.7

8 消費者物価指数 (徳島市)

昭和40年=100 総理府統計局調

区分 年月	総 合	食 料			住 居	光 熱	被 服	雑 費
		食 料	(食料のうち 主)	料 その他の 食 料				
ウ エ イ ト	10 000	4 252	1 073	3 179	1 114	458	1 512	2 664
昭 和 43 年								
1 月	114.1	117.6	119.3	117.0	108.1	101.0	114.2	113.4
2	114.0	118.5	119.3	118.3	108.3	100.8	111.1	113.1
3	114.4	118.5	119.3	118.3	108.5	100.6	112.0	114.0
4	114.6	117.3	119.9	116.4	109.0	100.6	112.3	116.4
5	113.6	113.7	119.8	111.6	109.1	100.6	111.7	118.7
6	113.9	113.7	119.6	111.7	109.2	100.4	114.7	117.9
7	114.0	113.0	119.6	110.8	109.3	100.5	114.7	119.6
8	115.6	117.1	119.6	116.2	109.3	100.5	114.7	118.9
9	117.5	121.0	119.6	121.5	109.7	100.5	115.6	119.0
10	119.6	125.6	128.9	124.5	109.7	100.8	116.8	118.9
11	118.4	121.8	128.9	119.4	109.9	100.9	117.2	120.1
12	117.1	118.4	129.0	114.8	110.0	100.5	117.2	120.8
平 均	115.6	118.0	121.9	116.7	109.2	100.7	114.4	117.6
昭 和 44 年								
1 月	116.7	117.2	129.1	113.2	111.3	100.8	114.3	122.2
2	116.9	118.0	129.1	114.2	111.6	100.8	114.5	121.4
3	118.1	121.5	129.3	118.9	110.5	100.6	112.4	121.9
4	118.7	121.2	129.5	118.4	110.9	100.6	112.9	124.3
5	120.0	121.9	129.6	119.2	110.9	100.6	118.3	125.2
6	120.8	122.9	129.8	120.5	112.5	100.8	119.3	125.4
7	121.1	122.5	129.9	119.9	112.6	100.8	121.9	125.4
8	125.3	132.8	129.9	133.8	112.7	100.7	119.6	126.0
9	124.8	130.5	130.0	130.7	113.0	101.7	121.0	126.3
10	124.9	130.3	130.0	130.4	112.7	103.7	121.1	127.4
11	124.5	126.7	130.2	125.6	114.4	103.8	124.4	128.6
12	123.6	124.4	130.3	122.4	114.7	104.2	124.4	129.0
平 均	121.3	124.1	129.7	122.3	112.3	101.3	113.7	125.3

主要生活用品

の小売価格 (続)

品目	基本銘柄	単位	1月	2月	3月
たくあんづけ	本づけ 中	100g	13.00	12.80	13.00
福神づけ	並 はかり売り	〃	17.30	17.30	17.30
さけかん詰	さけ水煮 平2号かん(220g入)	1かん	120.00	120.00	120.00
牛肉かん詰	味付(BFC)6号かん(200g以上) ※商標指定(312g入)	〃	210.00	210.00	210.00
みかんかん詰	全糖(MDY)5号かん 〃	〃	70.00	70.00	70.00
しょう油	濃口 上びん詰(2ℓ入)	1本	250.00	250.00	250.00
みそ	中 ※(原料指定)	1kg	160.00	160.00	160.00
砂糖	上白	〃	130.00	133.00	130.00
食用油	天ぷら油 ポリ容器入り(450g入)	1本	83.80	83.80	83.80
マーガリン	上 カルトン入り(225g入)	1箱	100.00	100.00	100.00
ソース	ウスターソース 並製 びん詰(360ml入)	1本	65.00	65.00	65.00
マヨネーズ	ポリエチレン容器入り(100g入)	〃	38.00	38.00	38.00
化学調味料	グルタミン酸ソーダ	1袋	88.00	88.00	88.00
ビスケット	ソフトビスケット 中	100g	25.80	25.80	25.80
チョコレート	板チョコレート(1枚約54g)	1枚	50.00	50.00	50.00
キャラメル	キャラメル(12粒入)	1箱	20.00	20.00	20.00
塩せんべい	うるち米製せんべい(1枚約22g 並)	100g	110.00	110.00	110.00
甘納豆	並	〃	24.00	24.00	24.00
落花生	バターピーナッツ はかり売り	〃	60.00	60.00	60.00
ようかん	ねりようかん(1本約300g)	〃	45.00	45.00	45.00
みかん	1個約90g	1kg	85.00	78.00	128.00
夏みかん	1個約380g	〃	-	-	-
りんご	〃 180g(国光)	〃	79.00	85.00	79.00
なし	青梨 二十世紀(1個約250g)	〃	-	-	-
ぶどう	デラウエア	〃	-	-	-
すいか	〃	〃	-	-	-
バナナ	台湾産	〃	230.00	225.00	225.00
いちご	〃	100g	-	933.00	850.00
清酒(1級)	びん詰(1800ml)※商標指定	1本	830.00	830.00	830.00
〃(2級)	〃	〃	580.00	580.00	580.00
番茶	上	100g	80.00	80.00	80.00
せん茶	中	〃	138.00	138.00	138.00

4月	5月	6月	7月	8月	9月	10月	11月	12月
12.80	12.80	12.30	12.30	12.30	12.30	12.30	12.30	12.30
17.30	17.30	17.30	17.30	17.30	17.30	17.30	17.30	17.30
120.00	120.00	120.00	120.00	120.00	133.00	140.00	140.00	140.00
210.00	210.00	210.00	210.00	210.00	210.00	210.00	210.00	210.00
70.00	70.00	70.00	70.00	70.00	70.00	70.00	70.00	70.00
250.00	250.00	250.00	250.00	250.00	250.00	250.00	250.00	250.00
160.00	160.00	160.00	160.00	160.00	160.00	160.00	160.00	160.00
133.00	133.00	133.00	133.00	133.00	133.00	133.00	133.00	134.00
86.30	85.00	85.00	83.80	83.80	83.80	83.80	83.80	83.80
100.00	100.00	100.00	100.00	100.00	100.00	100.00	100.00	100.00
65.00	65.00	65.00	65.00	65.00	65.00	65.00	65.00	65.00
38.00	38.00	38.00	38.00	38.00	38.00	38.00	38.00	38.00
88.00	88.00	88.00	88.00	88.00	88.00	88.00	88.00	88.00
25.80	25.80	25.80	25.80	25.80	25.80	25.80	25.80	25.80
50.00	50.00	50.00	50.00	50.00	50.00	50.00	50.00	50.00
20.00	20.00	20.00	20.00	20.00	20.00	20.00	20.00	20.00
110.00	110.00	110.00	110.00	110.00	110.00	110.00	110.00	110.00
24.00	23.50	23.50	23.50	23.50	23.50	23.50	23.50	23.50
60.00	60.00	61.30	62.50	63.80	63.80	63.80	63.80	63.80
45.00	45.00	45.00	45.00	45.00	45.00	45.00	45.00	45.00
138.00	175.00	-	-	-	-	150.00	110.00	90.00
100.00	83.00	50.00	50.00	60.00	-	-	-	-
96.00	93.00	118.00	173.00	-	-	-	-	75.00
-	-	-	-	200.00	150.00	135.00	-	-
-	-	-	650.00	375.00	400.00	-	-	-
-	-	135.00	50.00	110.00	-	-	-	-
235.00	213.00	205.00	205.00	205.00	205.00	215.00	215.00	220.00
695.00	350.00	400.00	-	-	-	-	-	-
830.00	830.00	830.00	830.00	830.00	830.00	830.00	830.00	830.00
580.00	580.00	580.00	580.00	580.00	580.00	580.00	580.00	580.00
80.00	80.00	80.00	80.00	80.00	78.00	78.00	93.00	93.00
138.00	138.00	175.00	175.00	170.00	170.00	170.00	170.00	175.00

主要生活用品

の小売価格 (続)

品目	基本銘柄	単位	1月	2月	3月
食卓	金属折脚 普通品 メラミンプラスチック化粧板角型(60×90)	1 卓	2 030.00	2 030.00	2 030.00
整理たんす	巾90cm 高さ120cm程度 総引出し 中級品	1 本	5 970.00	5 970.00	5 970.00
自転車	男子用軽快車	1 台	19 400.00	20 000.00	19 400.00
ミシン	家庭用角型(リンク天びん式)足踏式3個引出しテーブル	1 台	30 800.00	30 800.00	31 800.00
電気代	従量電灯アンペア制 (契約容量10アンペア) 早収料金 基本料金	1 1kWh	260.00	260.00	260.00
ガス代	一般家庭用(3600kcal/m ³) 早収料金 (最低超過料金)	1 1m ³	287.00	287.00	287.00
まき	堅木 長さ50cm 胴廻り70cm程度	1 束	75.00	75.00	72.00
木炭	黒炭 長炭 堅1級 俵入り(12kg)	1 俵	700.00	700.00	700.00
石炭	一般炭 塊炭 6000cal/kg程度 紙袋入り(20kg)	1 袋	300.00	300.00	300.00
灯油	白灯油(家庭石油こんろ用)詰め替え売り	18 ℓ	300.00	300.00	300.00
プロパンガス	家庭用 10kg 容器代を除く	〃	650.00	650.00	650.00
背広冬服	シングル上下 並型〔表地〕ウーステッド(毛100%)中級〔裏地〕サテン	1 着	19 300.00	19 300.00	13 800.00
背広夏服	シングル上下 半裏 並型〔表地〕ポラー(毛100%)中級〔裏地〕キュプラ100%	〃	-	-	-
男子オーバー	シングル七分裏 並型〔表地〕ツイード(毛100%)中級〔裏地〕キュプラ100%	〃	20 000.00	20 000.00	-
替えズボン(夏)	並型 ポラー(毛100%)中級品	1 本	-	-	-
〃(冬)	〃 ウーステッド(毛100%) 〃	〃	3 800.00	3 800.00	3 800.00
スカート	タイトスカート パナマ(毛100%)	1 枚	1 500.00	1 500.00	1 500.00
男子レインコート	シングル並型 ポリエステル混紡(ポリエステル65% 綿35%)60番手 双糸程度	1 着	4 730.00	4 730.00	4 730.00
学生服(中学)	詰襟上下総裏〔表地〕サージ(ポリエステル45%)身長150cm	〃	4 000.00	4 000.00	4 000.00
婦人セーター	カーデガン 長袖 無地〔サイズ〕M(毛100%)	1 枚	1 500.00	1 500.00	1 500.00
ワイシャツ(混紡)	カッター ポリエステル混紡ブロード40番手(ポリエステル65% 綿35%)白 普通品	〃	1 500.00	1 500.00	1 500.00
男子合シャツ	丸首 長袖 メリヤス(綿100%)30~40番手〔サイズ〕M 普通品	〃	350.00	350.00	350.00
男子夏シャツ	前割半袖 クレープ(綿100%)〔サイズ〕M 普通品	〃	-	-	-
男子冬シャツ	長袖 アクリル混紡メリヤス(アクリル30% 綿70%)〔サイズ〕M 普通品	〃	500.00	500.00	350.00
婦人シャツ	スリーマー 七分袖 メリヤス(綿100%)30番手程度 普通品	〃	280.00	280.00	280.00
子供シャツ	男子用(8才程度)丸首長袖メリヤス(綿100%)30番手程度 白 普通品	〃	160.00	160.00	160.00
男子くつ下	ウーリーナイロン(ナイロン100%)柄の普通品	1 足	200.00	200.00	200.00
婦人長くつ下	ナイロン100% シームレス 17デニール 400本上級品	〃	150.00	150.00	150.00
婦人白たび	白キャラコ(綿100%)ネル裏綿底 4枚こはせ 22.5cm程度 上級品	〃	400.00	400.00	400.00
一越ちりめん	絹100% 白生地 580ℓ程度	1 反	9 830.00	9 830.00	9 830.00
キャラコ	綿100%上 90cm幅 「10000番」	1 m	110.00	110.00	110.00
綿ネル	綿100% 両手ネル 白 中(100双ネル)S幅	〃	150.00	150.00	150.00

4月	5月	6月	7月	8月	9月	10月	11月	12月
2 030.00	2 030.00	2 030.00	2 030.00	2 030.00	2 030.00	2 030.00	2 030.00	2 030.00
5 970.00	5 970.00	5 970.00	5 970.00	5 970.00	5 970.00	5 970.00	5 970.00	5 970.00
19 400.00	19 400.00	19 400.00	19 400.00	19 400.00	19 400.00	18 900.00	18 900.00	18 900.00
31 800.00	31 800.00	31 800.00	31 800.00	31 800.00	31 800.00	31 800.00	32 600.00	33 600.00
260.00	260.00	260.00	260.00	260.00	260.00	260.00	260.00	260.00
11.00	11.00	11.00	11.00	11.00	11.00	11.00	11.00	11.00
287.00	287.00	287.00	287.00	287.00	287.00	287.00	287.00	287.00
25.25	25.25	25.25	25.25	25.25	25.25	25.25	25.25	25.25
72.00	72.00	74.00	74.00	74.00	74.00	74.00	74.00	76.00
700.00	700.00	703.00	703.00	703.00	703.00	703.00	703.00	738.00
300.00	300.00	300.00	300.00	300.00	300.00	300.00	300.00	300.00
300.00	300.00	300.00	300.00	300.00	300.00	300.00	300.00	300.00
650.00	650.00	650.00	650.00	700.00	800.00	800.00	800.00	800.00
-	-	-	-	-	-	23 000.00	23 000.00	23 000.00
-	20 000.00	20 000.00	20 000.00	18 000.00	18 000.00	-	-	-
-	-	-	-	-	-	21 000.00	21 000.00	21 000.00
-	4 170.00	4 170.00	4 170.00	3 830.00	3 830.00	-	-	-
3 000.00	-	-	-	-	-	3 800.00	3 800.00	3 800.00
1 500.00	1 500.00	1 500.00	1 500.00	1 500.00	1 500.00	1 500.00	1 500.00	1 500.00
4 730.00	4 730.00	4 730.00	4 730.00	4 730.00	4 730.00	4 730.00	4 730.00	4 730.00
4 000.00	4 000.00	4 000.00	4 000.00	4 000.00	4 000.00	4 000.00	4 000.00	4 000.00
1 500.00	1 500.00	-	-	-	1 800.00	1 800.00	1 800.00	1 800.00
1 500.00	1 500.00	1 500.00	1 500.00	1 500.00	1 500.00	1 500.00	1 500.00	1 500.00
350.00	350.00	350.00	-	-	-	350.00	350.00	350.00
-	500.00	500.00	500.00	450.00	400.00	-	-	-
500.00	500.00	350.00	-	-	-	500.00	500.00	500.00
280.00	280.00	280.00	-	280.00	300.00	300.00	300.00	300.00
160.00	160.00	160.00	-	160.00	180.00	180.00	180.00	180.00
200.00	200.00	200.00	200.00	200.00	200.00	200.00	200.00	200.00
150.00	150.00	150.00	150.00	150.00	150.00	150.00	150.00	150.00
400.00	400.00	400.00	400.00	400.00	400.00	450.00	400.00	400.00
10 300.00	10 300.00	10 300.00	10 300.00	10 300.00	10 300.00	10 300.00	10 300.00	10 300.00
110.00	110.00	147.00	147.00	147.00	147.00	147.00	147.00	150.00
150.00	150.00	150.00	150.00	150.00	150.00	150.00	180.00	180.00

10 飲食店の業種別商店数、従業者数、商品販売額

昭和 45.6.1 現在 商業統計調査

業種	商店数			常時従業者数	年間商品販売額 (446.1~ 455.31)
	計	法人	個人		
計	3 178	155	3 023	8 722	877 868
1. 食堂, レストラン	933	81	852	3 007	318 287
(1) 食堂(2, 3, 4.を除く)	788	52	736	2 229	214 452
(2) 日本料理店	88	18	70	434	54 838
(3) 西洋料理店	16	6	10	156	21 490
(4) 中華料理店 その他の東洋料理店	41	5	36	188	27 507
5. そば, うどん屋	517	8	509	829	51 867
6. すし屋	146	11	135	492	54 966
7. 料理, 割ぼう店	159	9	150	496	59 180
8. バー, キャバレー ナイトクラブ	305	8	297	1 367	159 042
9. 酒場, ビヤホール	299	6	293	580	56 025
10. 喫茶店	325	23	302	1 099	111 475
11. その他の飲食店	494	9	485	852	67 026

11 産業別商店数、従業者数、商品販売額

(飲食店を除く) 昭和 45.6.1 現在 商業統計調査

産業別	区分	商店数			常時従業者数			年間商品販売額 (446.1~ 455.31)
		計	法人	個人	計	男	女	
総数		16 428	2 464	13 964	50 926	25 706	25 220	28 376 968
卸売業		1 687	909	778	13 717	8 954	4 763	16 758 265
一般卸売業		1 573	908	665	13 573	8 828	4 745	16 758 265
代理商・仲立業		114	1	113	144	126	18	-
小売業		14 741	1 555	13 186	37 209	16 752	20 457	11 618 703
各種商品小売業		49	16	33	874	362	512	627 972
織物・衣服・身のまわり品小売業		2 138	384	1 754	5 906	2 057	3 849	1 691 880
飲食料品小売業		7 138	379	6 759	14 442	5 384	9 058	3 350 455
自動車・自転車・荷車等小売業		631	77	554	2 741	2 122	619	1 721 608
家具・建具・什器小売業		1 486	241	1 245	4 650	2 743	1 907	1 457 813
その他の小売業		3 299	458	2 841	8 596	4 084	4 512	2 768 975

12 市町村別、商店数、常時従業者数

商品販売額 (飲食店を除く) 昭和 45.6.1 現在 商業統計調査

区分 市町村名	商店数	常時従業者数	年間商品販売額	区分 市町村名	商店数	常時従業者数	年間商品販売額
総数	16 428	50 926	28 376 968	板野郡	1 329	3 054	1 159 062
				松茂町	109	335	246 363
徳島市	4 764	23 910	19 614 450	北島町	260	778	324 563
鳴門市	1 271	3 317	1 277 969	藍住町	156	327	137 565
小松島市	828	2 247	864 648	板野町	219	509	146 886
阿南市	1 205	3 097	1 254 590	上板町	254	476	136 981
				吉野町	197	392	132 116
勝浦郡	232	397	97 526	土成町	134	237	34 588
勝浦町	161	275	64 708	阿波郡	540	1 095	257 317
上勝町	71	122	32 818	市場町	296	642	151 419
				阿波町	244	453	105 898
名東郡	53	138	65 231	麻植郡	1 020	2 263	629 201
佐那河内村	53	138	65 231	鴨島町	534	1 351	405 231
				川島町	146	244	66 576
名西郡	687	1 233	271 257	山川町	242	490	127 321
石井町	421	760	195 215	美郷町	40	83	16 351
神山町	266	473	76 042	木屋平村	58	95	13 722
				美馬郡	1 321	3 009	817 187
那賀郡	781	1 625	399 494	脇町	402	1 120	316 858
那賀川町	156	311	65 098	美馬町	209	380	71 570
羽ノ浦町	211	513	149 657	半田町	190	379	93 928
鷲敷町	129	253	63 956	貞光町	209	543	187 245
相生町	87	156	28 756	一字村	70	129	13 406
上那賀町	93	164	22 502	穴吹町	241	458	134 180
木沢村	34	49	9 693	三好郡	1 492	3 480	1 100 540
木頭村	71	179	59 832	三野町	124	227	57 981
海部郡	905	2 061	568 501	三好町	120	222	34 885
由岐町	118	216	43 315	池田町	561	1 729	746 619
日和佐町	184	440	100 521	山城町	144	283	71 416
牟岐町	207	530	241 904	井川町	165	363	74 965
海南町	163	377	69 967	三加茂町	234	431	75 800
海部町	124	287	68 038	東祖谷山村	84	118	23 723
穴喰町	109	211	44 756	西祖谷山村	60	107	15 151

13 貿易

(1) 輸入実績

(イ) 小松島港

昭和44年 商政課 調

品目	金額	構成比
	百万円	%
木材	6 414	60.2
パルプ	1 161	10.9
穀類	1 037	9.7
シヤーナツト	731	6.9
クロム	239	2.2
塩	222	2.1
その他	847	8.0
計	10 651	100

(ロ) 輸出実施企業の輸入実績

単位千円

商品名	数量	単位	北米	中南米	東アジア	中近東	大洋洲	アフリカ	欧州	共産圏	不明	計
グラニュー糖	21 000	kg	-	856	-	-	-	-	-	-	-	856
保税糖	500	kg	-	-	-	-	-	-	-	-	5 500	5 500
澱粉	334 709		-	-	9 467	-	-	-	-	-	-	9 467
レーヨンパルプ	1 942	トン	121 380	-	-	-	-	-	-	-	-	121 380
原綿	659 920	kg	32 996	-	659 920	-	32 996	-	-	-	-	725 912
綿花	4 075 966	kg	176 246	400 294	5 000	84 000	-	47 138	-	254 694	-	967 372
パルプ	18 988	トン	1153 728	-	-	-	-	-	-	9 697	-	1 163 425
生ゴム	1 749	トン	-	-	279 840	-	-	-	-	-	-	279 840
チリ硝石	860	トン	-	25 797	-	-	-	-	-	-	-	25 797
塩化カリ	1 416	トン	21 252	-	-	-	-	-	-	-	-	21 252
テキサボン	6	トン	-	-	-	-	-	4 205	-	-	-	4 205
原塩	146 810	トン	19 886	344 268	102 708	-	115 304	40 454	-	-	-	622 620
カーバイト	524	トン	-	-	-	-	-	-	-	15 982	-	15 982
E D C	7 900	トン	276 500	-	-	-	-	-	-	-	-	276 500
塩化ビニール	199	トン	13 731	-	-	-	-	-	-	-	-	13 731
モノマー	6 324	トン	2 112	-	-	-	-	-	-	-	-	2 112
パラプレックス	460	トン	681	-	-	-	-	-	-	-	-	681
プロバギル	74 500	枚	-	-	-	-	-	5 820	647	-	-	6 467
アルコー皮												
合計	-		1 818 512	771 2151	056 935	84 000	148 300	87 592	10 025	281 020	5 500	4 263 099

(2) 輸出実績

単位=千円 昭和44年 商政課調

業態別	輸出品目	昭和44年実績	昭和43年実績	対前年比増減(△)	構成比%
総数		27 699 756	18 041 653	153.5	100
繊維製品	敷物, 縫製品, メリヤス製品, 合成繊維, 綿織物, 綿布, レーヨンステーブル, タオル, ストッキング, 刺繍レース, ポプリン, ハンカチーフ	12 618 983	9 326 511	135.3	45.6
化学製品	アンリンオイル, 硝酸カリウム, 臭酸カリウム, AI B N, ユニホームAZ, マレイン酸ヒドラスト, サンピ3号, 書道半紙, 紙, 医薬品, 硫酸マグネシウム, 塩化マグネシウム, セロハン, ゴムホース, トリクレン, その他	2 766 530	2 841 610	97.4	10.0
機械金属製品	プレス機械, 電子機器製品, 工業用ミシン用品, ボールト, マッチ製造機, スピンドル, ナット, 割ピン, 計量器, 手編機, 工業部品, メリヤス針, ベヤリング	10 634 969	4 730 347	224.8	38.4
食糧品	みかん缶詰, 鯖缶詰, ジャム缶詰, ジュース缶詰, ぶどう缶詰, 温州みかん, 特殊のり	504 898	523 399	96.5	1.8
木工製品	応接セット, レッグ, 床柱, 塩こしょう入れ, スツール, 鏡台, 木管, 椅子, すだれ, その他	368 356	331 932	110.9	1.3
雑貨その他	サンダル, 奴胤, 学習図書, スチロール玩具, ライスピースカーテン, 皮手袋, スリッパ, 虫かご, 竹のれん, 玩具花火, 竹すだれ	806 020	287 854	280.0	2.9

(3) 仕向地別輸出額

昭和44年 商政課調

仕向地	輸出金額		商 品 名
	昭和44年	昭和43年	
計	千円 27 699 756	千円 18 041 653	
東南アジア	6 169 886	3 410 111	縫製品, 綿織物, 綿布, レーヨンステープル, ストッキング ししゅうレース, ハンカチ, プレス機械, 工業用ミシン部品 ボルト, スピンドル, 計量器, 手編機, メリヤス針, 紙, 医薬品, セロハン, ゴムホース, 塩化ビニールポリマー, ト リクレン, 建材, 鯖缶詰, ジャム缶詰, 応接セット, レッグ, 床柱, スツール, 鏡台, 木管, サンドル, 奴胤, 学習図書
北 米	18 658 546	11 146 812	敷物, 縫製品, 綿織物, 綿布, 合成繊維メリヤス製品, タオ ル, ポプリン, ハンカチーフ, プレス機械, 電子機器製品, 工業用ミシン部品, ナット, 割ピン, 手編機, メリヤス針, ベアリング, ゴムホース, パークロールエチレン, ビニールレ ザー, ゴム引合羽, A I B N, ユニホームAZ, みかん缶詰 ジュース缶詰, おどろ糖, 温州みかん, 応接セット, レッグ (家具脚), 塩こしょう入れ, 木管, ダイニング椅子, すだ れ, サンドル, 奴胤, ライスピースカーテン, 皮手袋, スリ ッパ, 虫かご, 竹のれん, 玩具花火, 竹すだれ
アフリカ	1 063 755	2 075 658	縫製品, 綿織物, ハンカチーフ, 計量器, 手編機, 医薬品, 塩こしょう入れ, サンドル
欧 州	710 992	344 794	敷物, 綿織物, ポプリン, ハンカチーフ, 電子機器製品, 工 業用ミシン部品, 手編機, ゴムホース, 塩化ビニールポリマ ー, みかん缶詰, 温州みかん, レッグ(家具脚), 塩こしょ う入れ, サンドル, スチロール玩具, 玩具花火
共 産 圏	297 737	354 414	合成繊維メリヤス製品, 塩化ビニールポリマー, パークロールエ チレン, ビニールレザー, 温州みかん, 応接セット, サンドル
中 近 東	150 346	114 699	ナット, 手編機, 医薬品, セロハン, ゴムホース, サンピ3 号, 塩こしょう入れ, サンドル, 玩具花火
中 南 米	45 089	114 479	縫製品, 工業用ミシン部品, 計量器, 手編機, 医薬品, ゴム ホース, 塩化ビニールポリマー, 四塩化炭素, レッグ(家具 脚)スツール, サンドル
大 洋 州	313 407	264 778	手編機, 紙, 医薬品, 塩化マグネシウム, セロハン, ゴムホース, トリクレン, パークロールエチレン, 四塩化炭素, 臭酸カリウム, 応 接セット, レッグ(家具脚) サンドル, ライスピースカーテン
不 明	289 998	215 908	紙, ゴムホース, レッグ(家具脚), 塩こしょう入れ, 木管

13 運輸，通信

自動車数	130,552台
国鉄乗車人員（1日平均）	77,393人
電話加入数	90,844台

1 運輸

(1) 自動車保有車両数

単位=台 昭和45年3月末現在 徳島陸運事務所調

用途	貨物用							
	合計	貨物用計	普通車			小型車		計
車種			計	自家用	営業用	計	自家用	営業用
自動車数	130 552	75 819	5 219	3 505	1 714	29 060	28 729	331
用途	貨物用							
	合計	貨物用計	被けん引車			軽自動車		計
車種			計	自家用	営業用	計	四輪	三輪
自動車数	4 801	4 417	384	28	4	24	36 711	34 484
用途	乗合用							
	合計	普通車及び小型車	被けん引車					
車種			計	自家用	営業用	計	自家用	営業用
自動車数	1 207	1 207	415	792	0	0	0	0
用途	乗用							
	合計	普通車	小型車					
車種			計	自家用	営業用	計	自家用	営業用
自動車数	44 448	139	138	1	28 992	27 850	1 142	15 317
用途	特種用途							
	合計	普通車	小型車					
車種			計	自家用	営業用	計	自家用	営業用
自動車数	1 911	876	639	237	434	400	34	34
用途	特種用途							
	合計	小型車	大特殊車			二輪車		軽二輪車
車種			計	自家用	営業用	計	自家用	営業用
自動車数	205	205	0	396	396	7 167	579	6 588

(2) 定期自動車輸送状況

徳島市バス 昭和44年度

路線名	1日平均	1日平均	1日平均	路線名	1日平均	1日平均	1日平均
	走行料	配車数	輸送人員		走行料	配車数	輸送人員
合計	16 178.9	141	86 250	入田線	401.4	4	1 010
1.19号線(津田一上鮎喰)	3 509.7	27	20 824	6号線(市原一中島田)	1 654.1	12	10 288
2号線(川内-法花)	2 741.9	19	14 424	鳥坂線	41.6	1	181
3号線(専売公社-二軒屋)	245.4	2	937	鳥坂西	180.5	3	467
4号線(沖洲-上鮎喰)	2 949.0	23	19 536	定期観光線	200.8	3	956
宮木島線	399.2	4	1 807	定南末東線(17)	262.6	3	453
下宮町線	174.5	2	968	小松海水浴場線	271.4	4	620
津大久保線	333.5	3	948				
滝の橋線	252.1	2	754				
徳商子島線	436.6	5	1 518				
神松島線	263.9	4	1 047				
東徳商線	256.1	3	1 843				
大小不	263.5	2	712				
	462.4	5	1 112				
	150.8	3	538				

1.19号線は1.19号線として1括しました。徳島港線は廃止

眉山線は運行休止 定期観光は(鳴門、十郎兵衛屋敷、眉山)

徳島バス株式会社

昭和44年度

鳴門市バス

昭和44年度

路線名	1日平均	1日平均	1日平均	路線名	1日平均	1日平均	1日平均
	走行料	配車数	輸送人員		走行料	配車数	輸送人員
合計	42 793	302	70 209	合計	2 740.7	25	6 455.1
鳴門(下坂橋)線	4 052	25	7 542	鳴門公園線	473.9	6	989.2
島の島浦線	2 308	16	5 095	北池栗津の谷線	1 103.2	9	3 543.1
鳴門(上坂)線	1 139	9	2 141	津田線(里浦経由)	105.5	1	116.2
鳴門(上坂)線	2 888	18	6 901	津田線(徳長経由)	222.3	2	899.4
鳴門(上坂)線	1 160	9	2 927	津田線	27.5	1	24.1
鳴門(上坂)線	964	6	1 483	小松島市バス	808.3	6	883.1
鳴門(上坂)線	2 621	19	4 170	小松島市バス			
鳴門(上坂)線	761	6	1 743	小松島市バス			
鳴門(上坂)線	1 321	5	301	小松島市バス			
鳴門(上坂)線	76	1	120	小松島市バス			
川島内空引港田橋所線	206	2	699	小松島市バス			
川島内空引港田橋所線	257	2	222	小松島市バス			
川島内空引港田橋所線	166	1	307	小松島市バス			
川島内空引港田橋所線	184	2	294	小松島市バス			
川島内空引港田橋所線	58	0.5	93	小松島市バス			
阿中内米北喜原津泊線	726	6	2 770	小松島市バス			
阿中内米北喜原津泊線	153	1	342	小松島市バス			
阿中内米北喜原津泊線	31	0.5	57	小松島市バス			
阿中内米北喜原津泊線	122	1	272	小松島市バス			
阿中内米北喜原津泊線	59	0.5	34	小松島市バス			
野田ノ井泊内線	82	1	97	小松島市バス			
野田ノ井泊内線	31	0.5	26	小松島市バス			
野田ノ井泊内線	94	1	129	小松島市バス			
野田ノ井泊内線	697	5	1 560	小松島市バス			
野田ノ井泊内線	1 455	10	2 076	小松島市バス			
石井中塚線	109	1	141	小松島市バス			
石井中塚線	76	1	83	小松島市バス			
石井中塚線	113	1	108	小松島市バス			
石井中塚線	66	1	75	小松島市バス			
石井中塚線	192	2	208	小松島市バス			
大小松島線	400	3	604	小松島市バス			
大小松島線	482	4	865	小松島市バス			
大小松島線	96	1	104	小松島市バス			
大小松島線	277	2	277	小松島市バス			
大小松島線	168	2	189	小松島市バス			
勝阿南浦本線	2 566	18	3 327	小松島市バス			
勝阿南浦本線	151	1	131	小松島市バス			
勝阿南浦本線	126	1	109	小松島市バス			
勝阿南浦本線	524	4	673	小松島市バス			
勝阿南浦本線	563	4	803	小松島市バス			
八千代上連線	415	3	642	小松島市バス			
八千代上連線	2 259	13	5 209	小松島市バス			
八千代上連線	339	3	320	小松島市バス			
八千代上連線	704	5	1 002	小松島市バス			
八千代上連線	481	4	837	小松島市バス			
中高島中線	484	4	653	小松島市バス			
中高島中線	768	6	1 555	小松島市バス			
中高島中線	524	4	432	小松島市バス			
中高島中線	857	6	1 053	小松島市バス			
中高島中線	467	4	479	小松島市バス			
阿丹北谷生線	741	6	1 088	小松島市バス			
阿丹北谷生線	3 957	27	4 579	小松島市バス			
阿丹北谷生線	429	3	620	小松島市バス			
阿丹北谷生線	1 075	8	1 036	小松島市バス			
阿丹北谷生線	1 799	12	1 602	小松島市バス			

西部交通株式会社 昭和44年度

路線名	1日平均	1日平均	1日平均
	走行料	配車数	輸送人員
合計	3 079	28	4 513
山岸本線	610	5	675
北南栗三好山倉線	999	7	1 157
栗三好山倉線	318	3	332
栗三好山倉線	125	1	191
栗三好山倉線	212	2	380
栗三好山倉線	162	2	216
栗三好山倉線	136	2	229
栗三好山倉線	47	1	57
栗三好山倉線	378	3	594
栗三好山倉線	33	1	57
栗三好山倉線	59	1	25

(3) 船舶乗降人員ならびに

種別 年別港別	入 港 船					
	総 数		汽 船		機 帆 船	
	隻 数	総 屯 数	隻 数	総 屯 数	隻 数	総 屯 数
昭和42年	138 034	25 888 384	68 642	21 666 108	67 846	4 214 463
昭和43年	124 616	22 839 940	61 042	18 951 522	62 523	3 883 539
昭和44年	123 663	25 661 895	67 066	22 575 016	56 597	3 086 879
小松島港	15 284	6 202 493	5 784	5 927 214	9 500	275 279
徳島港	14 974	5 249 076	10 730	4 610 106	4 244	638 970
撫養港	25 247	3 025 345	11 810	2 472 129	13 437	553 216
日和佐港	11 711	740 318	5 027	404 820	6 684	335 498
橘港	7 967	1 232 518	4 414	1 183 774	3 553	48 744
浅川港	2 901	233 800	1 153	104 300	1 748	129 500
富岡港	8 063	920 339	2 149	344 610	5 914	575 729
那佐港	748	142 052	680	135 320	68	6 732
栗津港	250	7 160	36	4 680	214	2 480
折野港	11 295	98 811	6 772	63 421	4 523	35 390
今切港	11 184	1 714 354	5 534	1 338 618	5 650	375 736
亀浦港	12 335	5 858 637	12 223	5 855 532	112	3 105
中島港	1 704	236 992	754	130 492	950	106 500
対前年度比較	△953	2 821 955	6 024	3 623 494	△5 926	△796 660

海上出入貨物総屯数

昭和44年 港湾課調

船		乗 降 人 員			出 入 貨 物 総 屯 数		
帆 船	機 船	総 数	乗込人員	上陸人員	総 数	輸 移 出	輸 移 入
隻 数	総 屯 数						
1 546	7 813	2 241 948	1 134 808	107 140	14 707 121	9 079 020	5 628 101
1 051	4 879	2 297 979	1 134 374	1 163 605	25 978 173	14 779 059	11 199 114
—	—	2 433 227	1 208 540	1 224 687	33 637 190	18 737 261	14 899 929
—	—	1 928 941	954 792	974 149	3 291 363	1 217 526	2 073 837
—	—	16 426	10 627	5 799	8 209 986	5 037 504	3 172 482
—	—	355 024	179 777	175 247	3 548 784	2 067 968	1 480 816
—	—	30 163	14 182	15 981	57 130	37 416	19 714
—	—	26 235	12 253	13 982	1 572 322	829 772	742 550
—	—	—	—	—	156 700	138 080	18 620
—	—	—	—	—	1 712 955	1 055 269	657 686
—	—	—	—	—	285 483	285 483	—
—	—	—	—	—	2 133	1 283	850
—	—	—	—	—	1 556	781	775
—	—	—	—	—	2 631 281	1 867 339	763 942
—	—	76 438	36 909	39 529	11 805 197	5 836 540	5 968 657
—	—	—	—	—	362 300	362 300	—
△1 051	△4 879	135 248	74 166	61 082	7 659 017	3 958 202	3 700 815

(4) 徳島県内国鉄各線別運輸成績

昭和43年度正誤表 国鉄四国総局調

種別 線別駅別	乗車人員		降車人員	発送個数		到着個数		発送 屯数	到着 屯数
	普通	定期		手荷物	小荷物	手荷物	小荷物		
計	8 462 001	20 198 339	28 653 455	51 008	476 953	34 108	483 734	480 371	505 732
高徳本線	862 276	2 221 300	3 058 621	2 668	30 097	1 940	24 646	56 722	79 702
鍛冶屋原線	1 531 038	3 137 947	4 629 807	2 532	26 212	1 995	50 400	124 511	147 658
鳴門線	102 180	532 258	621 891	911	9 089	203	9 046	—	—
小松島線	366 346	840 880	1 232 923	753	18 486	845	17 783	26 006	26 050
牟岐線	345 442	170 653	421 773	367	7 463	1 021	12 548	36 155	36 195
徳島本線	2 771 136	6 284 956	9 059 079	8 846	78 189	5 455	164 705	27 109	38 599
土讃線	3 049 164	8 477 078	11 618 511	26 014	313 642	16 854	400 527	41 344	72 636
	965 457	1 671 214	2 640 657	11 449	64 009	7 790	67 933	250 523	252 536
	704 673	1 334 152	2 023 615	6 612	37 266	4 348	87 804	20 731	27 408

注 高徳線、土讃線については徳島県内分のみを算出した。

(5) 国鉄輸送状況

1日平均乗車人員

昭和43年度 国鉄四国総局調

種別 所管別	乗車人員					
	総数	率	普通	率	定期	率
国鉄全線	18 816 438	100	5 824 658	100	12 991 780	100
国鉄四国支社	273 398	1.45	93 060	1.60	180 338	1.39
徳島管内	78 521	0.42	23 184	0.42	55 338	0.43
	81 227	0.43	24 301	0.42	56 926	0.44

注 1. 国鉄営業料は、期末の全料を掲上 2. 国鉄航路(宇高航路)旅客営業料程 180 料
3. 自動車線は各自動車営業所の所属する県に計上

国鉄・私鉄営業所

所管別	種別	国鉄営業料	国鉄自動車営業料
国鉄全線		20 826.5	16 249.7
四国支社全料		794.7	1 372.8
香川県内		202.6	
愛媛県内		143.2	178.2
高知県内		227.2	
徳島県内		275.1	654.8
		185.7	
		154.1	439.8
		179.2	
		222.3	100.0

注 上欄は誤り(昭和44年刊行43年内容に登載済み)下欄は正

(4) 徳島県内国鉄各線別運輸成績

昭和44年度 国鉄四国総局調

種別 線別	乗車人員		降車人員	発送個数		到着個数		発送 屯数	到着 屯数
	普通	定期		手荷物	小荷物	手荷物	小荷物		
計	8 947 692	19 300 573	28 253 956	40 799	510 452	26 288	744 855	280 661	356 357
高徳本線	1 379 290	2 881 949	4 228 172	2 100	28 558	1 406	38 772	142 403	147 104
鍛冶屋原線	89 639	435 691	506 252	713	8 438	182	8 013	—	2
鳴門線	330 853	787 982	1 148 888	634	19 780	652	25 161	18 692	28 333
小松島線	334 202	141 620	457 834	296	8 712	665	17 427	36 151	35 024
牟岐線	2 926 258	5 874 721	8 790 055	7 471	79 919	4 533	165 631	27 105	40 444
徳島本線	3 121 951	7 928 040	11 148 685	23 468	338 158	14 979	399 054	36 947	62 742
土讃本線	765 499	1 250 570	1 974 070	6 117	26 887	3 871	90 797	19 363	42 708

注 高徳本線、土讃本線については徳島県内分のみを算出した。

(5) 国鉄輸送状況

(イ) 1日平均乗車人員

昭和44年度 国鉄四国総局調

種別 所管別	乗車人員					
	総数	率	普通	率	定期	率
国鉄全線	17 920 411	100	5 763 138	100	12 157 273	100
国鉄四国総局	255 767	1.43	92 234	1.60	163 533	1.35
徳島県内	77 393	0.43	24 514	0.43	52 879	0.43

(ロ) 国鉄・私鉄営業料

種別 所管別	国鉄営業料	国鉄自動車営業料
国鉄全線	20 833.5	16 485.7
国鉄四国総局	794.9	1 302.0
香川県内	143.2	178.5
愛媛県内	275.1	622.8
高知県内	154.1	422.5
徳島県内	222.5	78.2

注 1. 国鉄営業料は期末の全料を掲上 2. 国鉄航路(宇高航路)は旅客営業料 180 料 貨物営業料 500 料 3. 自動車線は各自動車営業所の所属する県に計上

(ハ) 鉄道貨物輸送実績

昭和44年度 国鉄四国総局経理部コンピューター課

種別 所管別	発送屯数		到着屯数	
	年間	1日平均	年間	1日平均
国鉄全線	191 468 659	524 572	191 468 659	524 572
国鉄四国総局	3 400 410	9 316	3 181 415	8 716
徳島管内	268 395	735	348 536	955

注 徳島管内については上記の運輸成績より算出した。

2 通 信

(1) 電報電話取扱局所数 昭和44年度 徳島電気通信部調

年 別	区 分	通信部	電話局	電報局	電 報 電話局	電 話 交換局	電 話 中継所	無 線 中継所	委 託 局		
									総 数	交換局	通話局
昭和44年度末		1	0	0	11	10	1	1	188	53	135
徳島市		1	0	0	1	2	1	1	37	2	35
鳴門市		-	-	-	1	1	-	-	14	1	13
小松島市		-	-	-	1	0	-	-	8	0	8
阿南市		-	-	-	1	0	-	-	15	7	8
勝浦郡		-	-	-	0	0	-	-	5	5	0
名東郡		-	-	-	0	0	-	-	1	1	0
名西郡		-	-	-	1	0	-	-	10	2	8
那賀郡		-	-	-	1	2	-	-	15	5	10
海部郡		-	-	-	1	0	-	-	13	6	7
板野郡		-	-	-	1	3	-	-	13	3	10
阿波郡		-	-	-	0	0	-	-	8	4	4
麻植郡		-	-	-	1	2	-	-	11	1	10
美馬郡		-	-	-	1	0	-	-	15	7	8
三好郡		-	-	-	1	0	-	-	23	9	14

(2) 電 話 機 数

単位=台 昭和45.3.31現在 徳島電気通信部調

年 別	区 分	電話機 総 数	本 電 話 機				公 衆 電 話 機				地域 集团 電話 機	付属 電話 機	内線 電話 機	ふくそ う救済 着手専 用電話	
			総 数	単 独	共 同	地域 集团	総 数	普通 公衆	委託 公衆	局内 公衆					特殊 局内 公衆
昭和44年		122 677	88 884	58 825	14 243	15 816	2 666	247	2 282	67	70	4 321	12 628	13 698	480

(3) 電 話 加 入 数

単位=単位=台 昭和45.3.31現在 徳島電気通信部調

年 間	区 分	総 数							
		総 数	事 務 用	住 宅 用	郵 便 局 公 衆	地域団体加入電話有線放送電話	無料扱	業務用	地域集团自動電話
計		90 844	52 433	21 747	189	180	5	474	15 816
公社直轄局総数		63 163	42 454	17 940	101	122	-	437	2 109
郵政委託局〃		27 681	9 979	3 807	88	58	5	37	13 707

(4) 加入電話需要状況

昭和44年度末 徳島電気通信部調

区 分	方式別	申 込 積 帯 数						基 準 用 外	地 域 集 団 電 話	
		総 数	優 先 第 1 順 位	優 先 第 2 順 位	順 位 第 3 順 位	順 位 第 4 順 位	順 位 第 5 順 位			順 位 第 6 順 位
四 国 計	計	98 584	328	74	5 137	30 045	58 944	3 609	447	13 019
徳 通 信 島 部	自動	77 644	285	36	990	23 451	49 943	3 350	50	3 768
	磁石	20 940	43	38	4 147	6 594	9 001	259	397	9 251
四 国 計	計	21 146	42	13	1 264	6 288	12 898	543	98	1 253
徳 通 信 島 部	自動	15 538	41	6	301	4 896	10 268	460	27	34
	磁石	5 608	1	7	963	1 392	2 630	83	71	1 219

(5) 国内電報通信数

昭和44年度 徳島電気通信部管内調

区 分	年度別	昭和40年度	昭和41年度	昭和42年度	昭和43年度	昭和44年度
		発 信 総 数	445 512	403 811	411 599	349 117

(6) 郵 便 施 設

昭和44.3.31現在 松山郵政局

市 郡 名	郵 便 局				簡 易 郵便局	郵便切手 および 収入印紙 売さばき所	郵 便 差 出 箱	私 書 箱		
	普通局	集 約 特定局	無集配 特定局	計				設備局	設備数	貸与数
昭和43年度	7	79	110	196	31	-	1 441	-	-	-
昭和44年度	7	79	110	196	32	1 263	1 460	25	300	202
徳島市	1	5	31	37	4	229	254	2	85	83
鳴門市	1	3	10	14	6	86	103	1	30	17
小松島市	1	-	7	8	-	85	65	1	20	16
阿南市	1	6	8	15	3	98	115	2	30	22
名東郡	-	1	-	1	1	12	13	0	0	0
勝浦郡	-	3	2	5	4	28	36	1	8	2
那賀郡	-	11	5	16	1	62	111	3	13	6
海部郡	-	9	4	13	1	70	85	5	32	12
名西郡	-	5	6	11	1	68	77	1	12	9
板野郡	-	6	9	15	3	110	125	1	6	3
阿波郡	-	2	4	6	-	43	48	1	10	5
麻植郡	1	4	11	16	1	95	111	2	10	10
美馬郡	1	11	3	15	2	120	133	2	15	6
三好郡	1	13	10	24	5	157	184	3	29	11

(7) 小包郵便物数

(徳島管内)

昭和44年度 松山郵政局調

年度別 局種別	種別	合計	一 般					書 籍				
			普 通	普 速	通 達	一 般	簡 易	計	普 通	普 速	通 達	一 般
昭和44年度		1 379 955	1 038 500	144 100	87 400	3 300	1 273 300	6 427	139	89	-	6 655
合計	有料	1 246 555	1 017 300	144 100	75 200	3 300	1 239 900	6 427	139	89	-	6 655
	無料	33 400	21 200	-	12 200	-	33 400	-	-	-	-	-
普通局	有料	581 205	488 100	66 000	21 300	3 100	578 500	2 637	9	59	-	2 705
	無料	18 400	6 500	-	11 900	-	18 400	-	-	-	-	-
集配 特定局	有料	315 400	259 100	32 700	23 000	-	314 800	590	-	10	-	600
	無料	10 400	10 200	-	200	-	10 400	-	-	-	-	-
無集配 特定局	有料	349 950	270 100	45 400	30 900	200	346 600	3 200	130	20	-	3 350
	無料	4 600	4 500	-	100	-	4 600	-	-	-	-	-

(8) 月別引受郵便物数

(徳島管内)

昭和44年度 松山郵政局調

年度別 月 別	種 別	普 通 通 常 郵 便 物 数					特 殊 通 常 郵 便 物 乘 物		
		総 数	第 一 種	第 二 種	第 三 種	第 四 種	総 数	普 通 速 達	書 留
総 数	有料	44 987 300	21 661 700	18 070 200	5 215 700	39 700	2 242 200	1 020 600	1 221 600
	無料	2 623 900	2 436 400	1 854 000	2 100	-	262 000	8 900	253 100
4 月	有料	3 382 600	1 608 300	1 362 700	408 600	3 000	188 200	87 300	100 900
	無料	212 300	193 000	19 200	100	-	23 800	400	23 400
5	有料	3 370 000	1 611 700	1 309 300	443 600	5 400	186 400	85 300	101 100
	無料	224 300	209 100	15 000	200	-	22 400	700	21 700
6	有料	3 308 800	1 662 700	1 193 400	449 500	3 200	180 300	79 900	100 400
	無料	338 000	315 000	22 200	800	-	21 900	800	21 100
7	有料	4 038 800	1 841 200	1 713 400	478 200	6 000	186 000	87 500	98 500
	無料	245 600	223 200	21 400	1 000	-	22 700	700	22 000
8	有料	5 960 500	2 267 200	3 229 000	460 500	3 800	159 500	74 600	84 900
	無料	213 800	199 800	14 000	-	-	19 500	700	18 800
9	有料	3 590 500	1 846 100	1 287 400	455 100	1 900	171 700	74 200	97 500
	無料	189 000	180 200	8 800	-	-	20 100	500	19 600
10	有料	3 485 800	1 862 100	1 185 500	434 600	3 600	180 300	79 200	101 100
	無料	205 600	192 600	13 000	-	-	21 100	800	20 300
11	有料	3 273 600	1 715 400	1 193 500	362 300	2 400	174 000	78 500	95 500
	無料	184 200	171 500	12 700	-	-	17 600	700	16 900
12	有料	4 181 400	2 064 700	1 681 600	432 200	2 900	238 000	111 000	127 000
	無料	217 800	202 600	15 200	-	-	25 900	1 000	24 900
1	有料	3 462 000	1 788 100	1 250 300	421 800	1 800	192 500	92 600	99 900
	無料	190 400	175 600	14 800	-	-	20 600	500	20 100
2	有料	3 277 600	1 582 500	1 259 700	432 900	2 500	187 100	81 700	105 400
	無料	205 000	190 100	14 900	-	-	20 100	800	19 300
3	有料	3 655 700	1 811 700	1 404 400	436 400	3 200	198 200	86 800	109 400
	無料	197 900	183 700	14 200	-	-	26 300	1 300	25 000

14 電気, 水道, ガス

水力発電

最大出力..... 249,332 KW

常時出力.....64,568 KW

ガス

総発生量..... 8,729,330 m³

供給総量..... 8,510,609 m³

1 電 気

(1) 徳島県における発電実績

単位 = KWH 四国電力徳島支店調

区 分	水 力			火 力
	四 国 電 力	徳 島 県 営	美 馬 水 力	
昭 和 44 年 度	513 856 301	233 053 880	11 787 300	2 644 299 500
昭和 44 年 4 月	58 455 500	20 593 190	1 516 300	244 700 800
5	27 923 720	15 336 360	755 100	171 219 300
6	59 800 191	24 379 700	1 311 200	224 242 200
7	93 346 320	42 143 870	1 887 200	184 256 100
8	52 469 380	32 358 580	1 308 800	252 091 800
9	33 848 250	20 955 430	929 200	242 328 500
10	27 597 440	15 435 300	565 700	96 051 000
11	17 994 920	9 090 910	578 300	228 238 100
12	37 796 960	17 698 200	936 800	255 204 900
昭和 45 年 1 月	28 564 170	13 621 550	485 300	259 763 100
2	28 197 450	8 343 140	778 400	233 071 700
3	47 862 000	13 097 650	735 000	253 132 000

(2) 火力発電設備概要

昭和 45331 現在 四国電力株式会社徳島支店

所 名	場 所	事 業 所 の 内 容
新 徳 島 発 電 所	徳 島 県	所 属 四国電力株式会社
		認 可 出 力 345 000kw
		認 可 年 月 日 S 38.7.29 125 000kw
		発 電 機 1 台
		容 量 160 000 kvA
		電 圧 15 kv
		周 波 数 60 HZ
		調 相 機 容 量 -

(3) 県内水力発電の状況

昭和 45 年 河川課調

発電所名	所 属	水 系 河 川 名	使用水量(m ³ /s)		出 力 (kw)	
			最 大	常 時	最 大	常 時
坂 州	徳 島 県	那賀川水系 坂州木頭川	6.3	0.83	2 400	140
日 野 谷	〃	〃 那賀川及古屋川	60.0	18.78	61 000	18 700
川 口	〃	〃 那賀川及赤松川	70.0	22.47	11 700	3 900
広 野	四国電力	〃 坂州木頭川外 15	14.3	1.84	35 000	2 100
白 川	〃	吉野川水系 白川谷川	0.612	0.417	400	275
伊 予 川	〃	〃 伊予川及相川谷	17.35	3.00	6 000	1 096
祖 谷	〃	〃 祖谷川外 10	3.70	0.837	6 300	1 055
高 野	〃	〃 祖谷川外 3	8.80	1.986	5 200	548
一 宇	〃	〃 祖谷川及若宮谷	9.46	2.474	8 000	1 584
出 合	〃	〃 祖谷川	9.461	2.987	9 100	2 953
三 繩	〃	〃 〃	14.60	3.95	7 000	1 700
松尾川第 1	〃	〃 祖谷川及松尾川	6.30	3.74	20 000	11 500
松尾川第 2	〃	〃 〃	6.30	3.74	20 500	12 300
切 越	〃	〃 貞光川	2.78	0.94	4 000	1 350
吉 良	美馬水力	〃 祖谷川及松尾川	3.80	1.22	2 700	880
口 山	四国電力	〃 穴吹川	3.34	1.95	1 220	720
神 通	〃	〃 鮎喰川及矢治川	0.252	0.125	400	200
神 領	〃	〃 鮎喰川及野間谷川	0.111	0.0834	222	166.5
名 頃	〃	〃 祖谷川	3.50	0.98	1 300	190
府 能	〃	園瀬川水系 園瀬川	0.139	0.056	300	120
谷 口	〃	勝浦川水系 勝浦川	0.3	0.3	90	90
蔭 平	〃	那賀川水系 那賀川	60.0	8.84	46 500	3 000
計					249 332	64 567.5

(4) 水系別包蔵

水系名	包蔵水力			既開			
	地点	最大出力	常時出力	発電力量	地点	最大出力	常時出力
計	40	821 582	173 071	2 713 204	22	249 332	64 568
吉野川	21	378 942	89 501	1 337 519	15	92 342	36 518
園瀬川	1	300	120	1 030	1	300	120
勝浦川	3	13 890	1 890	76 499	1	90	90
那賀川	12	403 450	76 960	1 201 195	5	156 600	27 840
海部川	3	25 000	4 600	96 961	-	-	-

注1. 既開発は事業用を全部、自家用は100kw以上を集計した。

(5) 事業所数および営業区域

a 営業所

営業所別	B級以上 営業店数	C級営業 店数	営業区域
徳島営業所	徳島営業所	9	徳島市(丈六町, 多家良町, 飯谷町, 八多町を除く); 鳴門市大麻町(一部); 板野郡松茂町, 北島町, 藍住町, 板野町, 上板町(一部); 名東郡佐那河内村; 名西郡神山町, 石井町(大部)
	鳴島営業所	3	麻植郡鳴島町, 川島町; 板野郡吉野町, 土成町, 上板町(大部); 阿波郡市場町, 名西郡石井町(一部); 香川県大川郡白鳥町(一部)
	小松島営業所	2	小松島市; 勝浦郡勝浦町, 上勝町; 徳島市丈六町, 多家良町, 飯谷町, 八多町; 那賀郡那賀川町(一部)
	鳴門営業所	1	鳴門市(大麻町一部を除く)
池田営業所	池田営業所	9	三好郡池田町, 山城町, 東祖谷山村, 西祖谷山村(大部), 三好町, 三野町, 三加茂町, 井川町; 美馬郡脇町(一部), 美馬町, 半田町, 貞光町, 一字村
	脇町営業所	4	美馬郡脇町(大部), 穴吹町; 麻植郡木屋平村, 美郷村, 山川町; 阿波郡阿波町
阿南営業所	阿南営業所	11	阿南市(福井町一部を除く); 那賀郡鷲敷町, 相生町, 上那賀町, 木頭村, 木沢村, 那賀川町(大部), 羽の浦町
	牟岐営業所	4	海部郡牟岐町, 海南町, 海部町, 穴喰町, 由岐町, 日和佐町; 阿南市福井町(一部)

(6) 営業所別電

営業所別	電灯電力計				電
	契約口数	灯个数	KW数	使用電力量	
徳島営業所	116 845	—	265 716	793 204	99 026
鳴門営業所	16 717	—	32 512	81 891	14 470
阿南営業所	37 552	—	97 904	166 728	32 509
牟岐営業所	9 067	—	7 474	14 358	8 036
小松島営業所	21 675	—	38 527	66 052	17 618
池田営業所	35 242	—	27 599	49 029	31 440
脇町営業所	22 213	—	23 919	43 203	17 746
鳴島営業所	28 796	—	30 968	56 530	21 667
計	288 107	—	524 619	1 270 995	242 512

注 契約口数, KW数は昭和45年3月31日現在の数値である。

水力一覧表

単位出力=KW 発電力量=MWH 昭和45.3.31現在 河川課調

発電力量	工事中				未開発			
	地点	最大出力	常時出力	発電力量	地点	最大出力	常時出力	発電力量
1 172 583	-	-	-	-	18	572 250	108 503	1 540 621
517 210	-	-	-	-	6	286 600	52 983	820 309
1 030	-	-	-	-	0	0	0	0
700	-	-	-	-	2	13 800	1 800	75 799
653 643	-	-	-	-	7	246 850	49 120	547 552
-	-	-	-	-	3	25 000	4 600	96 961

2. 未開発, 工事中は純増方式による, すなわち工事中または計画地点に影響を与える場合, 増加分のみを計上した。

び営業区域

b 電力所

昭和45.3.31現在 四国電力徳島支店調

電力所別	発電所数	変電所数	開閉所数
池田電力所	6	21	1
小松島電力所	12	2	1

力消費状況

昭和44年度 四国電力徳島支店調

灯个数	灯			電		
	KW数	使用電力量	契約口数	KW数	使用電力量	
—	—	—	—	—	—	
—	31 816	139 855	17 819	233 900	653 349	
—	4 017	19 587	2 247	28 495	62 304	
—	5 890	36 757	5 043	92 014	129 971	
—	1 232	8 434	1 031	6 242	5 924	
—	3 582	20 758	4 057	34 945	45 294	
—	5 099	29 874	3 802	22 500	19 155	
—	2 880	18 006	4 467	21 039	25 197	
—	3 995	25 263	7 129	27 573	31 267	
—	57 911	298 534	45 595	466 708	972 461	

(7) 月 別 電 灯

電 力 需 要 状 況

昭和44年度 四国電力徳島支店調

供給種別		月 別	昭和44年 4 月	5 月	6 月	7 月	8 月
電 灯	計	契約口数	235 561	236 355	236 867	237 411	237 949
		灯 個 数	—	—	—	—	—
		契約KW	52 162	52 486	52 390	52 645	53 191
	定 額	契約口数	18 551	18 478	18 440	18 398	18 305
		灯 個 数	36 951	36 860	36 855	36 723	36 607
	従 量	契約口数	205 856	206 689	207 495	208 017	208 584
		灯 個 数	—	—	—	—	—
	大 口	契約口数	8 768	8 814	8 836	8 889	9 010
		契約KW	51 768	52 124	52 009	52 258	52 813
	臨 時	契約口数	2 386	2 374	2 096	2 107	2 050
契約KW		394	362	381	387	378	
電 力	計	契約口数	40 970	41 035	41 233	41 782	42 231
		KW	384 798	389 515	392 874	405 128	410 216
	業 務 用	契約口数	257	264	267	277	280
		KW	26 139	26 989	27 463	28 460	28 735
	小 (50KW未満)	契約口数	18 714	18 827	18 946	19 091	19 245
		KW	111 018	111 907	113 109	114 338	116 016
	小 (50KW以上)	契約口数	513	522	532	538	546
		KW	60 963	62 180	63 605	64 581	65 389
	大 口	契約口数	37	40	38	39	40
		KW	76 250	78 850	79 150	79 650	81 500
特 約	契約口数	1	1	1	1	1	
	KW	52 000	52 000	52 000	59 000	59 000	
臨 時	契約口数	3 738	3 637	3 546	3 311	3 375	
	KW	25 379	22 549	22 070	22 659	22 701	
農 事 用	契約口数	9 280	9 269	9 368	9 933	10 117	
	KW	25 693	27 499	27 699	28 523	28 861	
そ の 他	契約口数	8 430	8 475	8 535	8 592	8 627	
	KW	7 356	7 541	7 778	7 917	8 014	

9 月	10 月	11 月	12 月	昭和45年 1 月	2 月	3 月	合 計
238 697	239 181	239 888	240 670	241 266	241 998	242 512	2 868 355
—	—	—	—	—	—	—	—
54 861	55 542	56 382	57 113	57 467	57 643	57 911	659 793
18 313	18 285	18 299	18 266	18 265	18 251	18 230	220 081
36 588	36 526	36 574	36 549	36 609	36 573	36 629	440 044
208 900	209 193	209 638	210 108	210 623	211 164	211 622	2 507 889
—	—	—	—	—	—	—	—
9 340	9 577	9 741	9 913	9 976	10 026	10 080	112 970
54 204	55 054	55 914	56 691	57 064	57 312	57 590	654 801
2 144	2 126	2 210	2 383	2 402	2 557	2 580	27 415
657	488	468	422	403	331	321	4 992
42 565	42 763	43 125	43 752	44 569	45 061	45 595	514 681
417 698	421 841	422 537	435 881	443 494	454 229	466 708	5 044 919
284	291	294	300	302	306	311	3 433
29 342	29 771	30 039	30 729	30 919	31 660	32 165	352 411
19 359	19 453	19 580	19 702	19 842	19 939	20 116	232 814
117 592	118 453	119 174	119 624	121 040	121 874	123 700	1 407 845
555	569	582	593	597	599	610	6 756
66 086	67 862	69 313	73 072	70 844	68 568	72 236	804 699
43	41	41	44	42	43	42	490
83 660	83 730	84 180	87 430	96 630	108 280	113 730	1 053 040
1	1	1	1	1	1	1	12
59 000	59 000	59 000	59 000	59 000	59 000	59 000	687 000
3 439	3 829	3 927	4 004	4 206	4 299	4 433	45 744
24 553	25 858	25 261	29 905	28 062	27 234	27 839	304 070
10 178	9 822	9 739	9 731	9 728	9 719	9 715	116 599
29 119	28 616	26 705	26 705	26 707	26 688	26 697	329 512
8 706	8 757	8 961	9 377	9 851	10 155	10 367	108 833
8 346	8 551	8 865	9 416	10 292	10 925	11 341	106 342

注 電力その他とは特殊、温水用、建設工事用、事業用電力を包括する。

(8) 発電所設備 (水力)

昭和 45.3.31 現在 四国電力株式会社徳島支店調

発電所名	主河川名		出力		44年度 発電電力量	発電機		
			最大	常時		容量	電圧	周波数
白川	吉野川水系	白川	KW 400	KW 275	KWH 2 480 550	KVA 650×1	KV 3.3	∞ 60
伊予川	"	伊予川	6 000	1 000	9 453 600	3 750×2	"	"
名頃	"	祖谷川	1 300	190	3 283 100	1 400×1	"	"
祖谷	"	"	6 300	1 100	23 691 200	4 375×2	"	"
高野	"	"	5 200	550	14 596 100	5 800×1	6.6	"
一宇	"	"	8 000	1 600	32 320 800	5 250×2	"	"
出合	"	"	9 100	3 040	39 176 200	3 800×1 4 200×2	"	"
三縄	"	"	7 000	1 700	22 186 500	7 500×1	"	"
松尾川第一	"	松尾川	20 000	11 500	92 383 000	24 000×1	11.0	"
" 第二	"	"	20 500	12 300	98 985 700	24 000×1	"	"
切越	"	貞光川	4 000	1 350	16 406 100	2 500×2	3.3	"
山口	"	穴吹川	1 220	720	7 827 500	1 000×2	"	"
神通	鮎喰川水系	神通谷川	400	200	1 929 600	450×1	"	"
神領	"	野間川	222	166	1 200 000	330×1	6.6	"
府能	園瀬川水系	奥川	300	120	796 800	375×1	3.5	"
谷口	勝浦川水系	勝浦川	90	90	814 551	100×1	3.3	"
広野	那賀川水系	坂州木頭川	35 000	2 100	83 991 000	38 000×1	11.0	"
蔭平	"	那賀川	46 500	3 000	62 334 000	51 000×1	13.8	"
四国電力計			171 532	41 001	513 856 301	199 555		
坂州	那賀川水系	木頭川	2 400	140	4 490 780	1 500×2	3.3	"
日野谷	"	那賀川	61 000	18 700	191 137 000	24 000×3	11.0	"
川口	"	"	11 700	3 900	37 426 100	7 000×2	6.6	"
吉良	吉野川水系	貞光川	2 700	880	11 787 300	3 000×1	3.3	"
他社公営計			77 800	23 620	244 841 180	92 000		
計			249 332	64 621	758 697 481	291 555		

(9) 変電設備

昭和 45.3.31 現在 四国電力株式会社徳島支店調

変電所名	出力	変圧器							個数	
		容量	相	周波数	電圧		結線方法	常用	予備	
					一次	二次				
計 (連系用)	KVA 480 450 (242 000)	KVA 480 450 (242 000)	∞	KV	KV			47 (3)	3 (0)	
池田	7 500	7 500×1	3	60	66	6.6	△△	1	0	
貞光	6 000	3 000×2	"	"	"	"	"	2	"	
林	12 000	3 000×4	"	"	"	"	"	4	"	
"										
山川	3 750	3 750×1	"	"	"	"	"	1	"	
切幡	4 000	2 000×2	"	"	"	"	"	2	"	
敷地	9 000	3 000×3	1	"	"	"	"	3	"	
" (連系用)	2 000	2 000×1	3	"	"	22	"	1	"	
国府	10 000	10 000×1	"	"	"	6.6	△△△	1	KVA 2 000×1 6 000×1	
" (連系用)	240 000	120 000×2	"	"	187	66	"	2	0	
今切	10 000	10 000×1	"	"	66	6.6	△△	1	"	
応神	17 500	7 500×1 10 000×1	"	"	"	"	△△ △△△	1 1	"	
鳴門	15 000	7 500×2	"	"	"	"	△△△	2	"	
撫養	10 500	7 500×1 3 000×1	"	"	"	"	△△△ △△	1 1	"	
幸町	15 000	15 000×1	"	"	"	"	△△	1	"	
田宮	25 000	7 500×2 10 000×1	"	"	"	"	△△ △△△	2 1	"	
徳島	25 000	7 500×2 10 000×1	"	"	"	"	"	2 1	"	
末広	7 500	7 500×1	"	"	"	"	△△	1	"	
平島	11 500	2 000×2 7 500×1	"	"	"	"	"	3	"	
小松	15 000	7 500×2	"	"	"	"	"	2	"	
桑野	10 500	7 500×1 3 000×1	"	"	"	"	"	2	"	
雑賀	10 000	10 000×1	"	"	"	"	△△△	1	"	
上板	6 000	3 000×2	"	"	"	"	△△	2	"	
"										
日野	1 200	400×3	1	"	20	"	"	3	KVA 400×1	
牟岐	4 500	4 500×1	3	"	66	"	"	1	0	
日和	2 000	2 000×1	"	"	"	"	"	1	0	

2 水
(1) 上 水

事業 主体名	基本計画						給水区域 現在	現在給 水人口	原水の 種別	浄水 施設の 種別	専従 職員 数	水道料金		
	計画 給水人口	計画日 最大給水量	計画日 平均給水量	1人1 日最大 給水量	1人1 日平均 給水量	1人1 時間最 大給水量						年間収入 (千円)	10㎡ 当り 基本料金	
														給水量
池田町	人 13 000	㎡ 6 960	㎡ 5 200	ℓ 535	ℓ 400	ℓ 738	人 10 829	人 10 395	表 緩ろ	速 過	11	29 104	180	
徳島市	300 000	153 000	122 400	510	408	765	196 666	174 518	伏・地	—	173	482 993	210	
鳴門市	(67 000) 70 000	42 000	28 000	600	400	990	59 597	58 835	表・地	急 ろ	速 過	49	167 141 (単一従量制) 45	
牟岐町	10 000	3 200	2 800	320	280	480	6 229	6 178	伏	—	4	7 948	200円/8㎡	
小松島市	60 000	30 000	18 000	500	300	1 000	37 900	33 684	地	除 マン ガ	ン	24	66 940	220
日和佐町	5 300	2 120	1 749	400	330	480	5 652	5 260	伏	—	3	8 826	180	
由岐町	(6 050) 6 500	1 950	1 300	300	200	540	4 858	4 748	伏	—	3	6 016	200円/8㎡	
脇町	12 400	3 720	3 100	300	250	375	11 438	6 100	伏	—	4	8 972	250	
北島町	(12 000) 18 000	8 100	5 400	450	300	675	12 856	11 738	地	—	5	16 817	180	
松茂町	10 000	4 000	2 500	400	250	600	8 441	7 940	表	急 ろ	速 過	3	20 545	300
山川町	12 500	3 750	2 500	300	200	450	12 051	11 325	伏	—	4	14 381	220	
阿波町	10 500	1 650	1 050	157	100	300	12 472	11 024	伏	—	6	20 071	250円+25円	
穴吹町	5 100	765	510	150	100	300	5 380	5 050	伏	—	3	4 786	230	
藍住町	(10 000) 18 000	9 000	6 300	500	350	750	9 954	8 350	地	—	3	12 129	250	
阿南市	100 000	40 000	27 000	400	270	600	58 570	27 678	伏	—	19	105 119	350	
穴喰町	5 100	1 020	765	200	150	300	3 360	3 352	伏	—	2	4 051	170	
羽ノ浦町	15 000	3 000	2 100	200	140	300	7 735	5 733	地	—	4	7 547	250	
市場町	7 000	1 050	700	150	100	300	6 126	4 843	伏	—	4	5 425	150円+12円	
土成町	9 000	1 800	1 350	200	150	300	8 310	5 684	伏	—	2	7 835	300	
合計	(669 950) 687 400	317 085	232 724				478 424	402 435	表 伏 地	3 急 ろ ろ 徐々	2 1 1	326	996 646	換算平均 263

注 ()は前回認可

道
道 (用水供給)

昭和 45331 公衆衛生課調

実績 年間 給水量 a) = (c+d)	有効水量												有効 水量 合計 (c)	無効 水量 (d)	有効率 (c-d/a) ×100)	実績 一日 給水量		実績 一日 給水量		施設 能力	価格								
	専 用						そ の 他									1 日 最大 給水量	1 日 平均 給水量	1 人 1 日 最大 平均	1 人 1 日 平均		平均 単価	原価							
	一般	営業 用	工場 用	官公 署 学校	湯屋 用	船舶 用	その他	共同 せん	公共 せん	有効 無 収 水量 b)	合計	無効											有効率	1 日 最大 給水量	1 日 平均 給水量	1 人 1 日 最大 平均	1 人 1 日 平均	平均 単価	原価
1 438	405	273	82	83	36	0	70	0	0	8	957	481	66.0	5 206	3 939	500	379	3 900	30.67	25.24									
21 617	9 381	3 030	139	1 405	389	7	55	116	29	2 176	16 727	4 890	67.2	77 360	59 225	443	33	978 000	33.26	25.16									
6 175	2 088	418	472	1 002	150	0	45	25	0	819	5 019	1 156	65.3	20 458	16 910	347	28	722 250	41.46	42.53									
655	317	43	28	17	34	0	0	1	2	57	499	156	67.0	2 652	1 794	429	290	3 200	18.06	15.75									
2 863	1 134	215	185	171	8	83	0	0	0	149	1 945	918	62.7	11 909	7 846	354	233	12 660	37.27	29.25									
638	161	45	115	57	1	0	4	0	12	3	398	240	60.0	2 600	1 748	494	332	3 600	23.04	20.11									
318	183	4	7	9	2	0	8	0	0	36	249	69	67.0	1 296	871	273	183	1 584	28.24	25.54									
497	230	51	0	46	0	0	0	0	0	0	327	170	65.8	1 922	1 359	315	223	3 720	27.44	28.11									
1 472	686	60	72	180	0	0	0	0	0	206	1 204	268	68.0	5 348	4 033	456	344	3 600	16.90	13.70									
662	369	50	33	41	9	0	0	0	0	1	503	159	75.8	2 332	1 814	294	228	4 000	39.51	42.72									
800	469	0	0	26	0	0	0	0	0	7	502	298	61.9	2 652	2 192	234	194	3 750	29.05	25.18									
817	466	0	0	71	0	0	0	0	0	60	597	220	65.7	3 000	2 238	272	203	23 000	37.38	30.26									
390	201	44	0	40	5	0	0	0	0	30	320	70	87.4	1 200	1 068	238	211	1 200	16.50	19.14									
496	282	5	70	20	0	0	7	0	0	20	404	92	77.5	2 131	1 359	255	163	1 622	31.66	23.27									
5 176	876	269	2 032	192	31	4	308	15	0	0	3 727	1 449	72.0	15 448	14 180	558	51	227 360	28.04	22.54									
283	130	6	23	12	10	0	0	0	0	18	199	84	64.0	1 102	775	329	231	1 800	22.38	19.88									
335	182	13	2	13	0	0	4	0	0	16	230	105	63.8	1 445	918	252	160	3 000	32.81	57.72									
292	186	25	0	32	0	0	0	0	0	0	243	49	83.3	1 462	800	302	165	2 016	22.33	38.90									
331	145	19	3	20	0	0	0	0	0	34	221	110	56.4	1 246	907	219	160	2 800	41.90	80.19									
45 255	17 891	4 570	3 263	3 437	675	94	501	157	43	3 640	34 271	10 984	単純 平均 68.3	160 769	123 976	加重 平均 399	加重 平均 308												

(2) 簡 易

番号	事業主体名 (a)		竣工年月 (b)	計画給水人口 (c)	給水区内人口 (d)	現在給水人口 (e)	計画給水量 (f)	原水の種別 (g)	浄水施設の種別 (h)	配水方式 (i)	メーター 親メーター (i)
	市町村	地区									
計	160			155 185	148 997	123 478	26 293.5	伏-69 湧-15 深-27 表-44 浅-11	溪-16 急-3 簡ろ-26 沈-1	自-114 ボ-44 自-2	有-60 無-100
1	徳島市	一宮	31.12	2 000	1 379	939	240	伏	-	自	有
2	"	下町	39. 2	1 500	1 536	1 393	281	伏	-	自	有
3	"	入田	41. 2	1 000	1 188	697	174	伏	-	自	有
4	"	西黒田	31. 4	700	262	262	84	深	-	ボ	有
5	"	上八万町川北	34.12	150	136	136	22	伏	-	自	有
6	"	丈六町	39. 9	120	115	115	18	伏	-	自	無
7	"	八万町長谷	35.10	130	121	121	19	伏	-	自	無
8	"	飯谷町口浦	36. 9	150	136	136	22	湧 2	簡・ろ	自	無
9	"	名東町3丁目	36. 8	400	400	369	60	伏	-	ボ	無
10	"	名東町3丁目大浦	36. 8	150	123	123	22	伏	-	ボ	無
11	"	名東町2丁目	36. 5	300	267	267	45	伏	-	ボ	有
12	"	上八万町埴河内	36.12	350	210	210	52	伏	-	自	無
13	"	名東町1丁目	37. 5	550	430	400	82	伏	-	ボ	有
14	"	入田町笠木	37.12	350	320	320	52	深	-	ボ	無
15	"	丈六町門前	37.12	200	200	200	30	伏	-	ボ	無
16	"	入田町西月の宮	37.12	120	116	116	18	伏	-	ボ	無
17	"	入田町先代	38. 6	330	298	298	49	伏	-	自	無
18	"	多家良町金谷	38. 6	250	244	244	37	表	簡・ろ	自	無
19	"	上八万町中央	39. 8	800	780	750	120	伏	-	自	有
20	"	上八万町日比字	38. 9	300	250	230	45	伏	-	自	有
21	"	飯谷町長柱	38.10	300	290	285	45	湧	簡・ろ	自	無
22	"	上八万町花房	39. 3	250	215	215	37	伏	-	自	無
23	"	上八万町西地	40. 3	200	192	192	30	伏	-	自	有
24	"	国府町和田	36. 5	350	270	270	52	伏	-	ボ	無
25	"	国府町観音寺	34. 4	150	148	148	22	深	-	ボ	無
26	"	国府町西矢野	34.11	230	198	198	34	伏	-	ボ	無
27	"	国府町延命	35.10	400	328	328	60	深	-	ボ	無
28	"	国府町府中	36. 1	120	120	112	18	伏	-	ボ	無
29	"	国府町中東	36. 3	200	180	180	30	深	-	ボ	無
30	"	国府町中北	37. 4	150	121	121	22	深	-	ボ	無
31	"	国府町矢野	37. 4	300	249	248	45	深	-	ボ	無
32	"	国府町田淵西	37. 5	250	189	189	37	伏	-	ボ	無
33	"	国府町川原町	37. 5	300	216	216	45	深	-	ボ	無
34	"	国府町奥谷	37. 7	230	171	171	34	伏	-	ボ	無
35	"	国府町栄町西	37. 7	200	158	158	30	深	-	ボ	無

水 道

整備状況 各戸メーター (k)	水道料金		専従 職員数 (n)	技術管理者		実績一日最大 給水量 (q)	実績年間 給水量 (r)	実績年間 有収水量 (s)	給水 状況 (t)	水質検査 実施機関 (u)	経営の 種別 (v)
	年間収入 (l)	10m ³ 当り (m)		有資格者数 (o)	専任の別 (p)						
有-93 無-67	110 294		62	26	兼-60 無-83 専-7 併-7 不要-3	23 948	6 520 701	4 744 667	良-147 量-10 不良-3	自己-4 保-156	公-98 組-62
有	967	200	0.5	1	兼	347	68 482	34 607	良	自己	公
有	1 508	200	1	1	兼	364	101 028	50 298	良	自己	公
有	865	260	0.5	1	兼	313	44 637	26 902	良	自己	公
有	353	250	0	1	兼	214	11 153	10 845	良	自己	公
有	47	100	1	0	無	22 推	5 940 推	4 750	良	保	組
無	40	100	0	0	無	18 推	5 030 推	4 020	良	保	組
有	41	100	0	0	無	19 推	4 850 推	4 120	良	保	組
無	47	100	0	0	不要	22 推	5 940 推	4 750	良	保	組
無	122	95	0	0	無	60 推	16 130 推	12 900	良	保	組
無	64	150	0	0	無	22 推	5 360 推	4 280	良	保	組
有	85	100	0	0	無	45 推	10 690 推	8 530	良	保	組
無	73	100	0	0	無	52 推	9 190 推	7 350	良	保	組
有	210	150	0	0	無	82 推	17 520 推	14 010	良	保	組
無	110	100	0	0	無	52 推	12 840 推	10 910	良	保	組
無	74	100	0	0	無	30 推	8 760 推	7 440	良	保	組
無	47	110	0	0	無	18 推	5 080 推	4 310	良	保	組
無	143	150	0	0	無	49 推	11 960 推	9 560	良	保	組
無	83	100	0	0	不要	37 推	9 790 推	8 320	良	保	組
有	341	130	0	0	無	120 推	32 850 推	26 280	良	保	組
有	120	150	0	0	無	45 推	10 070 推	8 050	良	保	組
無	106	100	0	0	不要	45 推	12 480 推	10 600	良	保	組
無	112	150	0	0	無	37 推	9 410 推	7 520	良	保	組
有	47	70	0	0	無	30 推	8 390 推	6 710	良	保	組
無	138	150	0	0	無	52 推	10 840 推	9 210	良	保	組
無	83	160	0	0	無	22 推	6 460 推	5 160	良	保	組
無	67	100	0	0	無	34 推	7 920 推	6 730	良	保	組
無	172	150	0	0	無	60 推	14 340 推	11 470	良	保	組
無	59	150	0	0	無	18 推	4 890 推	3 910	良	保	組
無	95	150	0	0	無	30 推	7 880 推	6 300	良	保	組
無	35	150	0	0	無	22 推	4 850 推	4 120	良	保	組
無	84	100	0	0	無	45 推	9 960 推	8 460	良	保	組
無	105	150	0	0	無	37 推	8 240 推	7 000	良	保	組
無	110	150	0	0	無	45 推	8 660 推	7 360	良	保	組
無	116	200	0	0	無	34 推	6 860 推	5 380	良	保	組
無	97	150	0	0	無	30 推	8 100 推	6 480	良	保	組

(2) 簡 易

番号	事業主体名 (a)		竣工年月 (b)	計画給水人口 (c)	給水区域内現在人口 (d)	現在給水人口 (e)	計画給水量 (f)	原水の種別 (g)	浄水施設の種別 (h)	配水方式 (i)	メーター (j)
	市町村	地区									
36	徳島市	国府町高輪	38.5	150	135	135	22	深	—	ポ	無
37	〃	国府町池尻	38.5	300	193	193	45	深	—	ポ	有
38	〃	国府町中早洲	41.1	200	121	121	30	深	—	ポ	無
39	〃	国府町井戸南	36.4	600	464	464	90	深	—	ポ	無
40	〃	国府町早洲	36.5	250	256	256	37	深	—	ポ	無
41	〃	国府町和田	36.5	700	630	630	105	深	—	ポ	無
42	〃	国府町観音寺中央	36.11	500	409	409	75	伏	—	ポ	無
43	〃	国府町府中松原	37.2	300	210	210	45	伏	—	ポ	無
44	〃	国府町芝原西沢	37.4	200	160	160	30	深	—	ポ	無
45	〃	国府町国府団地	41.4	110	111	111	16	伏	—	ポ	無
46	〃	国府町西黒田	43.5	150	140	139	22	浅	—	ポ	無
47	〃	国府町丈六町小谷	44.8	300	129	129	45	伏	—	ポ	無
48	阿南市	大野	33.3 (45.3)	3 000	3 000	2 540	470	伏	—	ポ	有
49	〃	長生	31.6	1 000	1 000	823	120	伏	—	自	無
50	〃	桑野	26.3	1 000	1 000	679	100	伏	—	自	無
51	〃	上中	36.7	2 000	1 900	1 720	320	伏	—	ポ	無
52	〃	新野	36.7	500	500	470	100	伏	—	ポ	無
53	〃	伊島	30.3	900	800	390	72	伏	—	自	無
54	〃	大井	43.3	250	200	130	52	伏	—	自	無
55	勝浦町	西岡	30.3	800	266	160	96	湧	—	自	無
56	〃	坂本	29.3	400	440	330	48	表湧	簡・ろ	自	無
57	〃	生名	39.3	600	794	600	108	湧	—	自	有
58	〃	星谷	39.3	500	581	420	75	表湧	—	自	無
59	〃	中山・横瀬	40.3	1 600	1 600	1 518	300	湧(50)表(50)	—	自	有
60	〃	棚野・久国	41.3	1 250	1 400	1 400	223	表湧	簡・ろ	自	有
61	〃	沼江	45.3	400	372	200	60	湧	—	自	有
62	〃	掛谷	34.3	300	400	381	36	湧	—	自	無
63	佐那河内村	根郷	31.6	500	505	344	75	浅	緩	自	無
64	〃	中央	36.3	850	800	680	153	浅	—	自	有
65	〃	下地区	38.1	330	480	405	60	浅	—	自	有
66	〃	府能	38.11	600	550	411	90	表湧	簡・ろ	自	有
67	〃	嵯峨	40.3	1 200	1 200	1 200	187.5	表湧	簡・ろ	自	有
68	石井町	利包	42.3	220	260	260	98	伏	—	ポ	有
69	〃	城ノ内	42.3	1 700	1 676	1 523	255	伏	—	ポ	有
70	神山町	川又	31.10	900	416	349	108	表湧	簡・ろ	自	無
71	〃	下分	40.3	1 600	1 558	1 054	280	伏	—	自	有
72	〃	寄井	31.10	1 000	965	745	120	浅	—	自	無
73	〃	鍋岩	34.3	110	84	58	30	表湧	簡・ろ	自	無
74	〃	中津	42.3	900	937	570	195	伏	—	自	有
75	〃	青井	40.3	180	180	134	27	湧	簡・ろ	自	有

水 道 (続)

整備状況	水道料金		専従職員数 (n)	技術管理者		実績一日最大給水量 (q)	実績年間給水量 (r)	実績年間有収水量 (s)	給水状況 (t)	水質検査実施機関 (u)	経営の種別 (v)
	各戸メータ (k)	年間収入 (l)		10m ² 当り (m)	有資格者数 (o)						
無	千円	円	人	人	m ³	m ³	m ³				
無	71	150	0	0	無	22 推	5 910 推	4 720	良	保	組
有	54	100	0	0	無	45 推	8 430 推	6 740	良	保	組
無	97	200	0	0	無	30 推	8 100 推	6 480	良	保	組
無	474	300	0	0	無	90 推	18 610 推	15 810	良	保	組
無	129	150	0	0	無	37 推	10 740 推	8 590	良	保	組
無	331	150	0	0	無	105 推	27 590 推	22 070	良	保	組
無	222	160	0	0	無	75 推	16 380 推	13 920	良	保	組
無	87	125	0	0	無	45 推	8 780 推	7 020	良	保	組
無	81	150	0	0	無	30 推	6 420 推	5 450	良	保	組
無	74	180	0	0	無	16 推	4 850 推	4 120	良	保	組
無	48	100	0	0	無	22 推	6 050 推	4 840	良	保	組
無	70	100	0	0	無	45 推	8 780 推	7 020	良	保	組
有	1 801	250	1	1	兼	370	92 500	74 300	良	保	公
有	980	250	1	同	兼	90	26 200	22 200	良	保	公
無	557	220	1	—	無	80	24 400	17 080	良	保	組
有	1 497	240	1	同	兼	220	61 600	52 280	良	保	公
有	880	240	1	同	兼	60	18 500	16 650	良	保	公
有	465	300	1	同	兼	42	10 400	8 532	良	保	公
有	354	500	0	同	兼	30	9 000	8 000	良	保	公
無	107	330	0	1	兼	24 推	7 008 推	5 600	量不足	保	公
無	193	330	0	同	兼	50 推	14 450 推	11 560	量不足	保	公
無	140	90	0	同	兼	90 推	26 280 推	21 000	質不良	保	公
無	251	230	0	同	兼	63 推	18 400 推	14 700	質不良	保	公
無	1 320	250	0	同	兼	322 推	66 500 推	53 200	量不足	保	公
無	910	250	0	同	兼	210 推	61 300 推	49 000	量不足	保	公
有	180	300	無	同	兼	30 推	8 760 推	7 008	良	保	公
無	120	140	無	同	兼	58 推	16 690 推	13 350	良	保	組
有	311	290	2	1	兼	40	7 350	7 310	良	保	公
有	1 068	300	同	同	兼	140	33 620	23 250	良	保	公
有	248	290	同	同	兼	40	12 080	8 265	良	保	公
有	313	270	同	同	兼	60	14 650	7 270	良	保	公
有	1 010	270	同	同	兼	190	43 900	25 390	良	保	公
有	231	200	0	1	兼	150	11 408	10 371	良	保	公
有	1 630	200	0	同	兼	120	83 105	69 259	良	保	公
無	127	1 000 (年定) 2	0	0	無	推 40	推 11 354 推	10 560	良	保	公
有	1 172	220	同	0	無	339	62 432	39 253	良	保	公
有	1 033	220	同	0	無	推 130	推 45 874	41 746	良	保	公
無	48 (定) 200	同	0	0	無	推 60	推 2 080 推	1 941	良	保	公
有	883	220	同	0	無	111	40 584	31 528	良	保	公
無	77 (定) 180	同	0	0	無	17	3 850	3 521	良	保	公

簡 易

番号	事業主体名 (a)		竣工年月 (b)	計画給水	給水区域	現在給水	計画給水量 (f)	原水の種別 (g)	浄水施設の種別 (h)	配水方式 (i)	メーター (j)
	市町村	地区		人口 (c)	内人口 (d)	人口 (e)					
76	神山町	オロノ	34.3	400	425	352	84	伏	簡・ろ	自	無
77	"	広野	39.3	670	704	625	148	伏	-	ポ	有
78	"	広野東部	43.3	400	382	294	60	伏	-	自	有
79	"	二ノ宮	30.3	300	199	172	48	表	簡・ろ	自	無
80	"	谷	45.3	220	208	149	33	表	簡・ろ	自	有
81	鶯敷町	北地一区	31.5	400	153	153	48	湧	簡・ろ	自	無
82	"	北地二区	8.6	240	103	103	36	湧	簡・ろ	自	無
83	相生町	西納野・下原	43.5	510	480	480	60	表	緩	自	有
84	"	入野	38.6	300	300	130	45	表	簡・ろ	自	無
85	上那賀町	平谷	29.8	730	810	675	110	表	簡・ろ	自	無
86	"	桜谷	27.4	400	360	312	60	湧	簡・ろ	自	無
87	"	小浜	41.10	260	375	300	61	表	簡・ろ	自	有
88	"	深森	32.4	150	150	130	23	表	簡・ろ	自	有
89	木頭村	和無田出原	33.3	1 850	1 623	1 411	306	伏	簡・ろ	自	無
90	由岐町	阿部	31.10	1 200	473	460	402	表	-	自	無
91	"	伊座利	31.10	650	166	157	146	表	-	自	無
92	牟岐町	占牟岐	33.8	470	288	288	70	表	-	自	有
93	"	川又・関	35.12	320	339	321	60	伏	-	自	無
94	"	出羽島	36.2	1 000	727	727	90	表・伏	-	自	無
95	海南町	浅川 (改)	30.3 45.3	2 650	2 200	2 166	530	深	-	自	有
96	"	川東	40.3	3 400	3 516	3 246	637	深	-	自	有
97	"	神野	45.3	270	180	180	60	伏	-	自	有
98	海部町	鞆奥	30.10	3 000	2 448	2 445	480	伏	-	自	無
99	"	下高	33.3	450	158	158	68	伏	-	自	無
100	穴喰町	中里	37.3	480	359	292	72	湧	-	自	無
101	板野町	大寺・羅漢	28.2	3 650	8 345	4 991	548	深(90%) 浅(10%)	-	自	有
102	上板町	第一	41.3	5 000	6 513	4 498	1 220	深	-	自	有
103	"	第二	43.3	2 000	2 085	1 201	310	深	-	ポ	有
104	占野町	一条	43.6	4 600	5 425	4 250	770	伏	-	ポ	有
105	"	柿原	32.6	2 000	3 216	932	240	伏	-	ポ	無
106	"	高畑	28.3	715	461	320	107	伏	-	ポ	無
107	市場町	大俣	38.9	3 800	2 950	2 730	602	伏	-	自	有
108	"	八幡 (拡)	30.3 38.3	2 730	2 535	2 113	407	伏	-	自・ポ	有
109	阿波町	岩津	27.3	700	582	582	105	深	-	ポ	無
110	鴨島町	上浦	39.2	1 400	1 630	1 451	221	深	-	自	無
111	"	森山	40.1	1 500	1 960	1 541	240	深	-	自	無
112	"	西尾	41.2	5 000	3 890	3 645	1 000	深	-	自	有
113	"	牛島	42.3	2 250	2 365	2 290	388	深	-	自	有
114	川島町	川島	41.3	1 500	2 600	1 950	232	浅	-	自・ポ	無
115	"	近久	39.9	560	560	500	72	浅	-	自	無

水 道 (続)

整備状況	水道料金		専従職員数 (n)	技術管理者		実績一日最大給水量 (q)	実績年間給水量 (r)	実績年間有収水量 (s)	給水状況 (t)	水質検査実施回数 (u)	経営の種別 (v)
	各戸メータ (k)	年間収入 (l)		10m当り (m)	有資格者数 (o)						
有	196	150	同	0	無	推 32	推 11 000	10 015	良	保	公
有	782	220	同	0	無	87	31 744	28 863	良	保	公
有	301	220	同	0	無	32	10 773	9 804	良	保	公
無	126	(定) 180	同	0	無	推 50	5 160	推 4 600	量不足	保	公
有	-	180	同	0	無	-	-	-	良	保	公
無	-	-	無	0	無	-	4 680	4 250	良	保	組
無	-	-	無	0	無	-	4 850	4 750	良	保	組
有	236	300	1	0	無	48	10 198	10 152	良	保	公
無	-	-	0	0	無	推 18	推 5 700	推 4 000	良	保	組
無	706	定	1	0	無	-	13 500	9 090	良	保	公
無	100	定	1	0	無	-	9 000	6 500	良	保	組
無	100	定	1	0	無	-	13 000	8 000	良	保	組
無	40	定	1	0	無	-	5 000	3 500	良	保	組
有	1 418	200	1	0	無	169	推 60 000	51 000	良	保	公
有	533	250	1	0	無	59	25 911	19 052	良	保	公
有	179	250	0	0	無	18	6 941	4 994	良	保	公
無	122	250	0	1	兼	60	推 18 000	15 700	良	保	公
有	224	300	0	同	兼	30	推 9 000	8 000	良	保	公
有	642	250	1	同	兼	55	推 18 000	17 200	量不足	保	公
有	2 200	200	1	0	無	450	推 112 431	98 876	良	保	公
有	3 124	200	1	0	無	610	183 671	141 286	良	保	公
有	66	460	1	0	無	50	1 620	1 341	良	保	公
有	2 795	200	1	1	専	推 800	159 000	143 700	良	保	公
有	214	200	1	同	専	推 100	9 000	7 500	良	保	公
有	151	160	0	1	兼	57	8 922	7 966	良	保	公
有	4 979	250	2	0	無	1 650	410 000	288 000	良	保	公
有	6 428	250	3	1	専	1 128	341 970	213 733	良	保	公
有	4 075	300	2	1	専	145	49 991	33 744	良	保	公
有	990	200	0	0	無	890	111 220	83 415	良	保	公
有	230	120	0	0	無	332	65 000	48 715	良	保	組
有	3 030	310	2	0	無	127	15 300	11 475	良	保	組
有	2 247	330	2	0	無	950	329 759	126 840	量不足	保	組
有	480	220	1	0	無	483	129 701	95 601	良	保	組
有	1 349	200	3	0	無	120	推 25 000	23 800	良	保	組
有	1 336	200	同	0	無	210	推 70 000	50 266	良	保	公
有	3 229	200	同	0	無	200	推 60 000	50 266	良	保	公
有	1 792	200	同	0	無	570	184 500	114 369	良	保	公
有	1 959	230	0	0	無	250	67 400	57 740	良	保	公
無	150	100	0	0	無	300	90 000	80 000	良	保	公
無	150	100	0	0	無	100	30 240	28 000	良	保	公

簡 易

番号	事業主体名 (a)		竣工年月 (b)	計画給水人口 (c)	給水区域内人口 (d)	現在給水人口 (e)	計画給水量 (f)	原水の種別 (g)	浄水施設の種別 (h)	配水方式 (i)	メーター親メータ (j)	
	市町村	地区										
116	美郷村	東川	山 俣	30.6	550	531	520	55	表	緩	自	無
117	"	"	"	37.7	320	333	319	65	表	緩	自	無
118	"	"	"	41.3	160	140	134	49	表	緩	自	無
119	木屋平村	川 井	所	32.2	650	315	315	78	表	—	自	無
120	脇 町	別	所	41.11	1400	1350	990	302	伏	—	自	有
121	"	馬	木	37.1	640	365	360	60	伏	—	自	無
122	"	曾	江	40.3	810	940	730	150	伏	—	自	有
123	"	西	部	40.3	2300	2000	1800	353	伏	—	自	有
124	"	清	水	40.3	250	318	200	45	表	緩	自	有
125	美馬町	中	央	38.8	4500	4700	4600	740	伏	緩	自	有
126	"	中	野	37.3	1250	1250	1200	210	伏	緩	自	無
127	"	谷	口	29.3	2050	1680	1421	293	浅	—	自	無
128	"	東	部	40.3	430	560	470	77	浅	—	自	無
129	半田町	木	ノ	7.12	360	850	680	54	伏	緩	自	無
130	"	中	藪	30.3	550	480	480	55	伏	—	自	無
131	貞光町	貞	光	36.3	5000	5024	4036	750	伏	—	自	有
132	一字村	太	刀	30.2	500	47	47	45	表	簡・ろ	自	無
133	穴吹町	小	島	30.3	500	470	470	75	深	—	自	有
134	"	神	宮	37.3	250	293	253	30	伏	—	自	有
135	"	三	谷	32.7	1000	965	965	120	表	緩	自	無
136	"	宮	内	33.8	1000	861	861	150	表	—	自	無
137	"	首	野	30.3	500	280	280	30	表	—	自	無
138	"	左	手	36.3	150	103	103	18	表	緩	自	無
139	"	鍵	掛	37.3	250	192	192	30	表	緩	自	無
140	"	占	宮	31.8	800	435	426	96	表	—	自	無
141	"	中	野	44.3	400	450	400	60	表	沈	自	有
142	"	成	戸	40.3	250	234	120	38	伏	—	自	無
143	"	岩	屋	38.3	350	320	310	53	表	緩	自	無
144	三野町	全	域	38.5	4500	4115	3935	782	伏	—	自	有
145	三好町	昼	間	(改)43.3	1900	1670	1244	375	浅	—	ポ	有
146	"	足	代	30.3	800	1375	398	72	伏	—	自	有
147	"	敷	地	29.3	540	297	285	65	伏	—	自	有
148	池田町	州	津	31.7	400	941	407	36	表	—	自	無
149	"	白	地	(改)41.11	2000	1025	1400	600	表	緩	自	有
150	"	大	利	33.7	700	505	402	84	表	急	自	無
151	"	中	西	(改)41.9	3000	2065	1650	900	表	緩	自	有
152	山城町	川	口	28.4	800	722	516	120	表	簡・ろ	自	無
153	"	祖	谷	34.4	300	147	131	36	"	"	自	無
154	"	西	宇	44.4	400	313	213	70	表	100	自	有
155	井川町	西	津	11.3	5000	2521	2245	960	伏	急	自	無
156	"	西	井	39.3	1130	1126	1025	210	伏	簡・ろ	自	無
157	"	井	内	39.3	900	598	532	188	伏	"	自	無
158	三加茂町	三	庄	(改)45.3	5000	4920	4417	1000	表	急	自	無
159	"	さ	か	36.4	350	300	260	42	表	—	自	無
160	"	共	栄	36.10	340	250	210	40	表	—	自	無

水 道 (続)

整備状況	水道料金		専従職員数 (n)	技術管理者		実績一日最給水量 (q)	実績年間給水量 (r)	実績年間有収水量 (s)	給水状況 (t)	水質検査実施回数 (u)	経営の種別 (v)			
	各戸メータ (k)	年間収入 (l)		10㎡当り (m)	有資格者数 (o)							専兼任の別 (p)		
無	130	千円	0	1	兼	44	15500	11210	良	保	公			
有	430	円	0	同	兼	70	12800	9125	良	保	公			
有	210	330	0	同	兼	88	18900	13180	良	保	公			
無	150	定	0	1	兼	—	21080	20315	良	保	公			
有	1182	250	2	2	兼	250	49270	41800	良	保	公			
有	274	250	同	同	兼	54	16400	11500	良	保	公			
有	1088	250	同	同	兼	110	37000	31500	良	保	公			
有	1832	250	同	同	兼	260	80600	68000	良	保	公			
有	148	250	同	同	兼	30	9000	7200	良	保	公			
有	3760	200	2	1	兼	650	234000	163800	良	保	公			
有	971	200	同	同	兼	190	69350	48545	良	保	公			
有	1073	200	同	同	兼	210	76650	53655	良	保	公			
有	548	200	同	同	兼	75	27375	19162	良	保	公			
有	230	250	1	0	無	60	17000	15500	良	保	組			
有	230	200	1	0	無	60	21000	18000	良	保	組			
有	4632	200	2	1	専	1575	396600	226062	良	保	公			
無	0	0	0	0	無	推	10	3400	3000	良	保	公		
有	471	230		1	兼	47	17155	13724	良	保	公			
有	153	230		同	兼	25	9234	7387	良	保	公			
有	712	200		同	兼	97	35222	28178	良	保	公			
有	641	200		同	兼	86	31426	25141	良	保	公			
無	148	210		同	兼	28	10220	8176	良	保	公			
無	51	210	3	同	兼	10	3759	3008	良	保	公			
無	86	210		同	兼	19	7008	5606	良	保	公			
無	187	210		同	兼	43	15549	12439	良	保	公			
有	244	230		同	兼	40	14600	11680	良	保	公			
有	107	230		同	兼	12	4380	3504	良	保	公			
有	175	230		同	兼	31	11315	9052	良	保	公			
有	3394	200	2	1	併	571	166942	139119	良	保	公			
有	1199	260	0	1	兼	296	71521	66641	良	保	公			
有	343	260	0	同	兼	82	20079	18979	良	保	公			
有	236	260	0	同	兼	56	14070	13140	良	保	公			
有	594	300		1	兼	66	19345	11607	良	保	公			
有	1835	300	1	同	兼	320	109500	76650	良	保	公			
無	137 (定)	120		同	兼	120	43800	26280	量不足	保	公			
有	1328	175	1	同	兼	296	108040	64824	良	保	公			
有	726	220	1	1	併	推	100	推	36000	20000	良	保	公	
無	29 (定)	80	0	同	併	推	15	推	5400	5000	量不足	保	組	
有	133	150	0	同	併	推	40	推	14000	9800	良	保	組	
有	2235	140		1	併	推	229	推	138000	109282	不	良	保	公
有	1396	140	2	同	併	推	208	推	100000	75956	良	保	公	
有	604	140		同	併	推	77	推	38000	28350	良	保	公	
有	3303	167	3	1	専	828	141534	117941	良	保	公			
無	—	—	0	0	無	推	40	推	10000	88000	良	保	組	
無	—	—	0	0	無	推	40	推	10000	8000	良	保	組	

(3) 専 用 水 道

番号	事業主体名(a)		竣工年月(b)	給水区域の名称(c)	計画人口(d)	現在人口(e)
	所属市町村	事業主体名				
合計		59			27 401	20 282
1	徳島市	徳島市	41.10	なし	350	234
2	"	"	30.10	なし	350	250
3	"	"	33.2	なし	300	252
4	"	"	41.3	なし	200	108
5	"	"	37.7	なし	400	340
6	"	"	44.9	なし	400	188
7	"	"	42.4	なし	320	320
8	"	"	35.1	なし	700	500
9	"	"	33.3	なし	1 000	650
10	"	"	41.6	なし	200	141
11	"	"	41.6	なし	400	283
12	"	"	41.8	なし	300	235
13	"	"	40.9	なし	200	156
14	"	"	41.8	なし	200	157
15	"	"	34.11	なし	500	500
16	"	"	44.3	なし	650	621
17	小松島市	東洋紡績小松島工場	6.3	なし	1 500	800
18	"	日赤小松島病院	43.5	なし	1 750	1 450
19	阿南市	柳島水道	43.12	なし	1 650	1 584
20	上勝町	落福石東水	12.3	なし	300	300
21	石井町	落福石東水	35.11	なし	300	120
22	"	"	38.5	なし	307	160
23	"	"	40.4	なし	909	646
24	"	"	37.10	なし	300	300
25	"	"	38.9	なし	300	260
26	"	"	38.1	なし	150	150
27	"	"	35.4	なし	150	150
28	"	"	37.1	なし	200	200
29	"	"	36.5	なし	140	140
30	"	"	36.5	なし	120	120
31	"	"	37.5	なし	230	230
32	"	"	36.1	なし	120	112
33	"	"	"	なし	150	150
34	"	"	"	なし	130	130
35	"	"	39.6	なし	200	200
36	那賀川町	那賀川町	39.4	なし	250	162
37	北島町	那賀川町	41.3	なし	500	500
38	"	"	14.6	なし	200	172
39	"	"	31.5	なし	143	127
40	"	"	10.3	なし	4 780	1 944
41	"	"	38.	なし	500	400
42	"	"	38.	なし	500	500
43	"	"	28.8	なし	500	497
44	"	"	33.11	なし	180	131
45	"	"	35.12	なし	140	136
46	阿波町	十筒川製ム糸	19.6	なし	680	680
47	"	"	36.5	なし	300	145
48	"	"	14.6	なし	1 200	740
49	"	"	36.3	なし	160	155
50	"	"	34.12	なし	120	110
51	半田町	学生水道	38.12	なし	331	160
52	"	"	36.11	なし	120	106
53	"	"	36.3	なし	101	173
54	"	"	36.3	なし	120	110
55	"	"	35.	なし	150	132
56	穴好町	喜来谷水道	29.3	なし	200	175
57	"	"	5.5	なし	450	395
58	"	"	41.6	なし	200	345
59	"	"	45.3	なし	200	150

原水の種別(f)	浄水施設の別種(g)	施設能力(h)	施設の専用兼用の別(i)	給水状況(j)	水質検査機関(k)	専従職員数(l)	技術管理者(m)
深伏表湧	簡ろ-2	23 907	専兼-53 原兼-4 浄兼-2	良良-57 不良-2	保自己-54 自己-5	5	無-51 有-7 不用-1
深深深深深	1 200 1 500 1 200 1 000 1 500	推推推推推	専専専専専	良良良良良	保保保保保	無 0 0 0 0	無無無無無
深深深深深	1 500 170 500 2 400	推推推推推	専専専専専	良良良良良	保保保保保	0 0 0 0	無無有無無
深深深深深	120 137 100 60	推推推推推	専専専専専	良良良良良	保保保保保	0 0 0 0	無無無無無
深深深深深	252	推推推推推	専専専専専	良良良良良	保保保保保	0	無無無無無
深深深深深	175 1 300 1 200	推推推推推	専専兼 浄・専	良良良良良	保 自己 保	0 0 0	無有無無無
深深深深深	200	推推推推推	専専兼	良良良良良	保 自己 保	0	無無無無無
表70・湧30	45	推推推推推	専専兼	量不足・質不良	保 自己 保	0	無無無無無
表表伏伏伏	45 136 45	推推推推推	専専専専専	良良良良良	保保保保保	0 0 0	無無無無無
伏浅伏伏伏	23 23 30	推推推推推	専専専専専	良良良良良	保保保保保	0 0 0	無無無無無
伏浅伏伏伏	21 18	推推推推推	専専専専専	良良良良良	保保保保保	0 0	無無無無無
伏伏伏伏伏	35 18 23	推推推推推	専専専専専	良良良良良	保保保保保	0 0 0	無無無無無
浅浅浅浅浅	20 30	推推推推推	専兼 浄・専	良良良良良	保保保保保	0 0	無有無無無
浅浅浅浅浅	50 130 20	推推推推推	兼兼 原・専	良良良良良	保 自己 保	0 0 0	有有無無無
深深深深深	1 700 2 500	推推推推推	原兼 原・兼	良良良良良	保 自己 保	0 0	有有無無無
深深深深深	100 27 17	推推推推推	原兼 原・兼	良良良良良	保 自己 保	0 0 0	不無無無無
深浅浅浅浅	150	推推推推推	原兼 原・兼	良良良良良	保 自己 保	1	無無有無無
深浅浅浅浅	150 500	推推推推推	原兼 原・兼	良良良良良	保 自己 保	0 1	無無有無無
湧伏表表表	22 25 23	推推推推推	原兼 原・兼	良良良良良	保 自己 保	0 0 0	無無無無無
表表表表表	20 15	推推推推推	原兼 原・兼	良良良良良	保 自己 保	0 0	無無無無無
表表表表表	40 60 60	推推推推推	原兼 原・兼	良良良良良	保 自己 保	0 0 0	無無無無無
表表表表表	30	推推推推推	原兼 原・兼	良良良良良	保 自己 保	0	無無無無無

(4) 市 町 村 別

市町村名	上 水 道				簡 易 水 道		
	推計人口(A)	個所数	計画給水人口	給水人口	個所数	計画給水人口	給水人口
合 計	801 702	19	669 950	402 435	98 62	127 850 27 335	102 616 20 862
徳 島 市	224 820	1	300 000	174 518	4 43	5 200 12 040	3 289 10 023
鳴 門 市	61 414	1	67 000	58 835	—	—	—
小 松 島 市	40 716	1	60 000	33 684	—	—	—
阿 南 市	58 570	1	100 000	27 678	6 1	7 650 1 000	6 073 679
勝 浦 町	8 215	—	—	—	7 1	5 550 300	4 628 381
上 勝 町	4 356	—	—	—	—	—	—
佐 那 河 内 村	4 090	—	—	—	5	3 480	3 040
石 井 町	21 887	—	—	—	2	1 920	1 783
神 山 町	14 574	—	—	—	11	6 680	4 502
那 賀 川 町	10 448	—	—	—	—	—	—
羽ノ浦町	7 735	1	15 000	5 733	—	—	—
鷺 敷 町	3 819	—	—	—	2	640	256
相 生 町	4 755	—	—	—	1 1	510 300	480 130
上 那 賀 町	4 285	—	—	—	1 3	730 810	675 742
木 沢 村	1 896	—	—	—	—	—	—
木 頭 村	2 980	—	—	—	1	1 850	1 411
由 岐 町	5 513	1	6 050	4 748	2	1 850	617
日 和 佐 町	7 697	1	5 300	5 260	—	—	—
牟 岐 町	8 484	1	10 000	6 178	3	1 790	1 336
海 南 町	8 265	—	—	—	3	6 320	5 592
海 部 町	4 093	—	—	—	2	3 450	2 603
穴 喰 町	4 410	1	5 100	3 352	1	480	292

水 道 普 及 表

昭和44年度 公衆衛生課調

個所数	専 用 水 導		合 計			普及率 B/A×100	飲 料 水 供 給 施 設		
	計 給 水 人 口	給 水 人 口	個所数	計 給 水 人 口	給水人口(B)		個所数	計 給 水 人 口	給 水 人 口
59	27 401	20 282	238	852 536	546 195	68.12	40 157	3 381 9 987	3 369 8 964
16	6 470	4 935	64	323 710	192 765	85.7	1 26	100 2 500	95 2 111
—	—	—	1	67 000	58 835	95.8	—	—	—
2	3 250	2 250	3	63 250	35 934	88.2	—	—	—
1	1 650	1 584	9	110 300	36 014	61.5	—	—	—
1	300	300	9	6 150	5 309	64.6	1	100	98
2	607	280	2	607	280	6.4	10	800	720
—	—	—	5	3 480	3 040	74.3	—	—	—
13	3 099	2 788	15	5 019	4 571	20.9	1	70	60
—	—	—	11	6 680	4 502	30.9	4 1	410 124	297 89
1	250	162	1	250	162	1.6	—	—	—
1	500	500	2	15 500	6 233	80.6	—	—	—
—	—	—	2	640	256	6.7	—	—	—
—	—	—	2	810	610	12.8	56	1 455	1 455
—	—	—	4	1 540	1 417	33.1	6	435	352
—	—	—	—	—	—	—	6 5	375 200	537 190
—	—	—	1	1 850	1 411	47.3	1 13	90 1 400	147 1 314
—	—	—	3	7 900	5 365	97.3	2	70	22
—	—	—	1	5 300	5 260	68.3	—	—	—
2	343	299	6	12 133	7 813	92.1	1	81	80
—	—	—	3	6 320	5 592	67.7	—	—	—
—	—	—	2	3 450	2 603	63.6	—	—	—
—	—	—	2	5 580	3 644	82.6	1 7	95 530	92 542

市 町 村 別

市町村名	推計人口(A)	上 水 道			簡 易 水 道		
		個所数	計画給水人口	給水人口	個所数	計画給水人口	給水人口
松 茂 町	8 441	1	10 000	7 940	—	—	—
北 島 町	13 193	1	12 000	11 738	—	—	—
藍 住 町	9 954	1	10 000	8 350	—	—	—
板 野 町	12 460	—	—	—	1	3 650	4 991
上 板 町	11 428	—	—	—	2	7 000	5 699
吉 野 町	9 102	—	—	—	1	4 600	4 250
土 成 町	8 318	1	9 000	5 684	2	2 715	1 252
市 場 町	12 394	1	7 000	4 843	—	—	—
阿 波 町	13 054	1	10 500	11 024	2	6 530	4 843
鴨 島 町	23 200	—	—	—	1	700	582
川 島 町	7 492	—	—	—	4	10 150	8 927
山 川 町	12 727	1	12 500	11 325	2	2 060	2 450
美 郷 村	3 668	—	—	—	—	—	—
木 屋 平 村	3 938	—	—	—	3	1 030	973
脇 町	19 983	1	12 400	6 100	1	650	315
美 馬 町	10 403	—	—	—	5	5 400	4 080
半 田 町	9 188	—	—	—	4	8 230	7 691
貞 光 町	9 172	—	—	—	2	910	1 160
一 宇 村	4 423	—	—	—	1	5 000	4 036
穴 吹 町	12 190	1	5 100	5 050	1	500	47
三 野 町	5 738	—	—	—	11	5 450	4 380
三 好 町	6 619	—	—	—	1	4 500	3 935
池 田 町	24 793	1	13 000	10 395	3	3 240	1 927
山 城 町	9 500	—	—	—	4	6 100	3 859
井 川 町	7 233	—	—	—	1	800	516
三 加 茂 町	10 234	—	—	—	2	700	344
東 祖 谷 山 村	5 663	—	—	—	3	7 030	3 802
西 祖 谷 山 村	4 182	—	—	—	1	5 000	4 417
					2	690	470

水 道 普 及 表 (続)

個所数	専 用 水 道		合 計			普及率 $\frac{B}{A} \times 100$	飲 料 水 供 給 施 設		
	計 給 水 人 口	給 水 人 口	個所数	計 給 水 人 口	給 水 人 口(B)		個所数	計 給 水 人 口	給 水 人 口
—	—	—	1	10 000	7 940	94.1	—	—	—
3	5 780	2 844	4	17 780	14 582	1110.5	—	—	—
—	—	—	1	10 000	8 350	83.9	—	—	—
2	680	628	3	4 330	5 619	45.1	—	—	—
—	—	—	2	7 000	5 699	49.9	3	232	203
—	—	—	3	7 315	5 502	60.4	—	—	—
—	—	—	1	9 000	5 684	68.4	1	100	65
1	140	136	4	13 670	9 822	79.2	3	261	232
1	680	680	3	11 880	12 286	94.1	1	97	90
2	1 500	885	6	11 650	9 812	42.3	—	—	—
3	611	425	5	2 671	2 875	38.4	—	—	—
—	—	—	1	12 500	11 325	89.0	3	227	193
—	—	—	3	1 030	973	26.6	1	85	83
—	—	—	1	650	315	8.0	—	—	—
—	—	—	6	17 800	10 180	51.0	2	175	186
—	—	—	4	8 230	7 691	73.9	4	300	260
3	341	389	5	1 251	1 549	16.9	—	—	—
—	—	—	1	5 000	4 036	44.0	9	791	791
—	—	—	1	500	47	1.0	3	280	245
1	150	132	13	10 700	9 562	78.4	3	300	280
—	—	—	1	4 500	3 935	68.6	12	840	800
1	200	175	4	3 440	2 102	31.8	4	369	349
3	850	890	8	19 950	15 144	61.1	—	—	—
—	—	—	3	1 500	860	9.1	2	200	111
—	—	—	3	7 030	3 802	52.6	3	201	172
—	—	—	3	5 690	4 887	47.8	1	75	72
—	—	—	—	—	—	—	—	—	—
—	—	—	—	—	—	—	—	—	—

注 簡易水道・飲料水供給施設においては上欄に公営，下欄にその他を記入してある。

3 ガ ス

(1) ガス設備および配ガス状況

昭和44年 四国瓦斯株式会社徳島支店調

発 生 (窯)				ガ ス 留		配 ガ ス			
種 類	炉 数	1日当たり 原料油処理 能 力	1日当り 製造能力	基 数	容 量	区 域	戸 数	1戸1日 当たり平均	1戸1日 当たり最大
		kl	m ³	基	m ³		戸	m ³	m ³
オイルガス発生 装置	3	82	110 000	2	11 300	徳島市	13 223	1.99	129

(2) ガス発生量および用途別供給状況

単位=立方米 四国瓦斯株式会社徳島支店調

区分 年月別	総発生量	用 途 別 供 給					
		総 量	工業用	医療用	商業用	家庭用	公 用
昭和44年	8 729 330	8 510 609	-	1 344 672	3 174 453	3 812 768	178 716
昭和44年1月	858 340	825 971	-	130 503	308 087	370 036	17 345
2	838 000	844 279	-	133 396	314 916	378 238	17 729
3	802 590	791 484	-	125 054	295 223	354 586	16 621
4	769 500	764 787	-	120 836	285 265	342 626	16 060
5	642 560	658 735	-	104 080	245 708	295 114	13 833
6	636 010	622 992	-	98 432	232 376	279 102	13 082
7	592 310	583 712	-	92 226	217 724	261 505	12 257
8	618 570	587 747	-	92 864	219 229	263 312	12 342
9	614 210	607 416	-	95 971	226 566	272 124	12 755
10	650 330	616 593	-	97 421	229 989	276 235	12 948
11	782 220	736 013	-	116 290	274 532	329 735	15 456
12	924 690	870 880	-	137 599	324 838	390 155	18 288

15 事業所

事業所数	総数	42,165
	個人	31,547
	法人	8,501
	法人でない団体	198
	公営	1,577
	国営、公共企業体	342
従業者数	総数	252,263
	個人	82,437
	法人	139,179
	法人でない団体	763
	公営	17,904
	国営、公共企業体	11,978

産業中分類別，事業の経営組織別の

区分 産業分類別	総数		事業の経営組織別					
	事業所数	従業者数	民					
			個人			法人		
			事業所数	従業者数	(内)常雇の従業者	事業所数	従業者数	(内)常雇の従業者
卸売業小売業	20711	66005	20678	65422	27487	17811	37332	5618
卸売業	1934	15852	1925	15446	11045	856	571	796
代理店・仲立業	267	738	267	738	215	238	365	13
各種商品小売業	141	1512	141	1512	1203	80	161	13
繊維・衣服・身のまわり品小売業	2203	6232	2203	6232	2207	1813	3745	477
飲食料品小売業	7472	16026	7448	15849	2147	7080	13702	712
飲食店	2896	8377	2896	8377	3397	2755	6362	1737
自動車・自転車・荷車等小売業	695	2503	695	2503	1439	598	1048	144
家具・建具・什器小売業	1599	4802	1599	4802	1963	1361	2798	405
その他の小売業	3504	9963	3504	9963	3871	3030	6580	1321
金融業	455	8404	454	7826	7246	100	151	9
銀行・信託業	84	2387	83	1809	1745	—	—	—
農林水産金融業	5	117	5	117	116	—	—	—
中小企業・庶務・住宅等特定目的補助的金融業・金融付帯投資	188	1514	188	1514	1298	90	134	2
証券業・商品取引業	4	44	4	44	42	—	—	—
保険業	17	325	17	325	309	—	—	—
保険媒介代理業・保険サービス業	143	3974	143	3974	3707	—	—	—
不動産業	14	43	14	43	29	10	17	7
運輸通信業	505	968	479	926	293	433	542	40
鉄道業	505	968	479	926	293	433	542	40
道路旅客運送業	1329	20958	1036	12980	10470	513	1342	545
道路貨物運送業	63	1884	2	5	1	—	—	—
水路旅客運送業	210	5103	204	4210	3869	42	114	56
水路貨物運送業	436	4745	436	4745	3458	271	582	194
航空運送業	269	2566	266	2557	1979	161	559	269
倉庫業	1	2	1	2	2	—	—	—
運輸に付帯するサービス業	19	227	19	227	186	5	11	1
電気・ガス・水道業	68	996	62	964	756	26	68	25
電気業	263	5435	46	270	219	8	8	—
ガス業	196	1735	104	1118	1079	—	—	—
水道業	93	1162	89	1043	1017	—	—	—
サービス業	1	48	1	48	48	—	—	—
旅館・下宿業・その他の宿泊業	10278	49470	8851	31201	17529	6443	15032	5302
洗たく・理容・浴場業	660	2350	650	2313	1063	553	1400	374
その他の個人サービス業	2779	5872	2777	5870	1554	2708	5420	1226
映画業	782	1487	761	1458	286	730	1207	127
娯楽業(映画を除く)	39	231	39	231	173	24	100	57
放送業	166	2017	149	1400	1033	114	530	355
自動車整備及び自動車関連サービス業	4	274	4	274	263	—	—	—
その他の修理業	475	2176	473	2158	1411	389	1007	423
協同組合(他に分類されない)	286	568	286	568	169	264	435	69
広告・調査・情報・サービス業	334	3917	334	3917	2934	—	—	—
その他の事業サービス業	48	212	48	212	187	8	18	9
他に分類されない専門サービス業	154	962	121	664	413	88	203	62
医療業	541	2360	512	1307	634	488	954	365
保健および清掃業	1091	8872	1039	6525	4864	980	3384	1997
宗教教育	67	678	25	99	68	21	75	47
社会保健・社会福祉	1325	1735	1325	1735	393	27	36	5
学術研究機関	1050	12858	107	1375	1147	34	153	102
政治経済・文化団体	262	1787	49	495	443	13	81	62
その他のサービス業	29	382	1	13	12	—	—	—
	129	515	129	515	423	—	—	—
	57	217	22	72	59	2	29	22

事業所数および種類別従業者数 — 民営，公営，国営，公共企業体(続)

事業所数および種類別従業者数									
経営組織別									
民営						公営		国営・公共企業体	
法人			法人でない団体			公営		国営・公共企業体	
事業所数	従業者数	(内)常雇の従業者	事業所数	従業者数	(内)常雇の従業者	事業所数	従業者数	事業所数	従業者数
2861	28058	21851	6	32	18	24	177	9	406
1067	12864	10239	2	11	10	—	—	9	406
28	360	200	1	13	2	—	—	—	—
61	1351	1190	—	—	—	—	—	—	—
390	2487	1730	—	—	—	—	—	—	—
367	2145	1433	1	2	2	24	177	—	—
141	2015	1660	—	—	—	—	—	—	—
97	1455	1295	—	—	—	—	—	—	—
237	2003	1557	1	1	1	—	—	—	—
473	3378	2547	1	5	3	—	—	—	—
353	7673	7235	1	2	2	—	—	—	578
83	1809	1745	—	—	—	—	—	—	578
5	117	116	—	—	—	—	—	—	—
98	1380	1296	—	—	—	—	—	—	—
4	44	42	—	—	—	—	—	—	—
17	325	309	—	—	—	—	—	—	—
142	3972	3705	1	2	2	—	—	—	—
4	26	22	—	—	—	—	—	—	—
46	384	253	—	—	—	26	42	—	—
46	384	253	—	—	—	26	42	—	—
507	11588	9885	16	50	40	21	932	272	7046
—	—	—	2	5	1	1	19	60	1860
161	4095	3812	1	1	1	5	832	1	61
165	4163	3264	—	—	—	—	—	—	—
103	1994	1708	2	4	2	3	9	—	—
1	2	2	—	—	—	—	—	—	—
14	216	185	—	—	—	—	—	—	—
36	896	736	—	—	—	4	20	2	12
27	222	183	11	40	36	8	52	209	5113
93	1095	1069	11	23	10	92	617	—	—
89	1043	1017	—	—	—	4	119	—	—
1	48	48	—	—	—	—	—	—	—
3	4	4	11	23	10	88	498	—	—
2284	15782	11939	124	387	288	1383	15559	44	2710
96	898	674	1	15	15	6	31	4	6
66	446	324	3	4	4	2	2	—	—
25	180	123	6	71	36	21	29	—	—
15	131	116	—	—	—	—	—	—	—
33	805	614	2	65	64	17	617	—	—
4	274	263	—	—	—	—	—	—	—
84	1151	988	—	—	—	—	—	—	—
22	133	100	—	—	—	2	18	—	—
334	3917	2934	—	—	—	—	—	—	—
40	194	178	—	—	—	—	—	—	—
29	457	348	4	4	3	33	298	—	—
24	353	269	—	—	—	17	708	12	345
59	3141	2867	—	—	—	46	1259	6	1088
4	24	21	—	—	—	42	579	—	—
1258	1647	374	40	52	14	—	—	—	—
68	1188	1022	5	34	23	929	10280	14	1203
31	373	341	5	41	40	213	1292	—	—
1	13	12	—	—	—	21	304	7	65
77	420	336	52	95	87	—	—	—	—
14	37	35	6	6	2	34	142	1	3

2.産業大分類別規模別の事業所数および

産業分類	総数		規模	
	事業所数	従業者数	1人	2
			事業所数	事業所数
全産業	42 165	252 263	13 447	11 883
農林水産業	277	2 719	47	26
農業	194	1 324	43	22
林業・狩猟業	43	890	3	1
漁業・水産養殖業	40	505	1	3
非農林水産業	41 888	249 544	13 400	11 857
鉱業	94	1 014	5	9
建設業	3 333	25 228	1 424	428
製造業	4 987	75 762	438	859
卸売業・小売業	20 711	66 005	6 547	7 789
金融・保険業	455	8 404	72	55
不動産業	505	968	363	90
運輸通信業	1 329	20 958	237	161
電気・ガス・水道業	196	1 735	83	36
サービス業	10 278	49 470	4 231	2 430

産業分類	規模			
	5 ~ 9人		10 ~ 29人	
	事業所数	従業者数	事業所数	従業者数
全産業	4 735	30 571	3 412	55 372
農林水産業	71	451	49	771
農業	44	270	29	428
林業・狩猟業	12	78	13	218
漁業・水産養殖業	15	103	7	125
非農林水産業	4 664	30 120	3 363	54 601
鉱業	24	158	25	375
建設業	427	2 824	451	7 506
製造業	1 203	7 825	958	15 741
卸売業・小売業	1 658	10 470	752	11 457
金融・保険業	70	468	149	2 563
不動産業	11	67	10	154
運輸通信業	242	1 568	280	4 793
電気・ガス・水道業	11	72	17	268
サービス業	1 018	6 668	721	11 744

従業者数ならびに本所の事業所数および従業者数 一民営
昭和47.7.1現在 事業所統計調査

別				
人	3人		4人	
従業者数	事業所数	従業者数	事業所数	従業者数
23 766	4 725	14 175	2 677	10 708
52	27	81	32	128
44	20	60	28	112
2	2	6	1	4
6	5	15	3	12
23 714	4 698	14 094	2 645	10 580
18	13	39	9	36
856	251	753	187	748
1 718	584	1 752	485	1 940
15 578	2 562	7 686	1 239	4 956
110	18	54	16	64
180	22	66	8	32
322	173	519	106	424
72	19	57	15	60
4 860	1 056	3 168	580	2 320

別							
30 ~ 49人		50 ~ 99人		100 ~ 299人		300人以上	
事業所数	従業者数	事業所数	従業者数	事業所数	従業者数	事業所数	従業者数
655	24 457	408	27 629	186	28 656	37	23 482
16	597	9	592	-	-	-	-
6	239	2	128	-	-	-	-
5	196	6	383	-	-	-	-
5	162	1	81	-	-	-	-
639	23 860	399	27 037	186	28 656	37	23 482
7	275	2	108	-	-	-	-
92	3 396	57	3 920	13	1 785	3	2 016
198	7 454	150	10 346	90	14 368	22	14 180
109	4 051	34	2 179	20	2 735	1	346
43	1 605	23	1 486	8	1 404	1	578
-	-	-	-	1	106	-	-
57	2 138	40	2 768	27	4 176	6	4 013
5	187	6	361	4	575	-	-
128	4 754	87	5 869	23	3 507	4	2 349

3 市町村別，産業大分類別の

事業所数および従業者数

昭和47.7.1現在 事業所統計調査

区分 市町村名	総数		産業大分類別										
	事業所数	従業者数	農林水産業			非農林水産業			鉱業		建設業		製造業
			事業所数	従業者数	事業所数	従業者数	事業所数	従業者数	事業所数	従業者数	事業所数	従業者数	
総数	42 165	252 263	277	2 719	41 888	249 544	94	1 014	3 333	25 228	4 987		
徳島市	12 585	99 728	17	243	12 568	99 485	9	191	545	6 950	1 786		
鳴門市	3 210	20 575	13	120	3 197	20 455	11	43	176	1 262	465		
小松市	2 130	13 041	4	24	2 126	13 017	1	8	163	1 132	280		
阿南市	3 179	20 415	18	236	3 161	20 179	17	270	264	2 177	347		
勝浦郡	736	2 843	55	246	681	2 597	3	9	113	469	67		
勝浦町	523	2 019	53	237	470	1 782	3	9	80	290	45		
勝上町	213	824	2	9	211	815	—	—	33	179	22		
名東郡	176	809	—	—	176	809	—	—	44	190	20		
佐那河内村	176	809	—	—	176	809	—	—	44	190	20		
名西郡	1 818	6 171	8	136	1 810	6 035	6	47	267	938	155		
石井町	1 058	3 517	6	134	1 052	3 383	2	21	160	347	86		
石神町	760	2 654	2	2	758	2 652	4	26	107	591	69		
那賀郡	2 238	10 264	23	317	2 215	9 947	5	62	284	1 728	280		
那賀川町	547	3 305	1	6	546	3 299	2	23	75	726	119		
那賀ノ浦町	501	2 513	9	35	492	2 478	—	—	22	145	95		
那賀ノ敷町	329	1 254	—	—	329	1 254	1	3	56	275	27		
那賀ノ生町	259	999	2	6	257	993	—	—	42	181	18		
那賀ノ上木村	274	907	2	26	272	881	—	—	26	108	13		
那賀ノ木村	121	327	2	17	119	310	—	—	18	61	2		
那賀ノ木村	207	959	7	227	200	732	2	36	45	232	6		
海部郡	2 303	9 834	39	566	2 264	9 268	8	118	225	1 297	195		
山和町	335	1 038	5	50	330	988	1	4	40	106	37		
海部町	477	2 355	5	159	472	2 196	1	6	51	280	36		
海部町	483	1 935	6	59	477	1 876	1	3	38	253	35		
海部町	428	1 933	5	67	423	1 886	2	15	34	335	40		
海部町	326	1 549	6	171	320	1 378	3	90	39	144	30		
海部町	254	1 024	12	60	242	964	—	—	23	179	17		
板野郡	3 150	19 052	17	150	3 133	18 902	4	33	330	2 315	376		
板野町	396	2 555	1	1	395	2 554	1	1	53	262	59		
板野町	602	5 553	1	4	601	5 549	3	32	40	507	68		
板野町	405	2 981	2	56	403	2 925	—	—	64	223	58		
板野町	468	2 375	—	—	468	2 375	—	—	26	144	53		
板野町	603	2 175	6	63	597	2 112	—	—	76	245	76		
板野町	403	2 386	5	23	398	2 363	—	—	48	801	44		
板野町	273	1 027	2	3	271	1 024	—	—	23	133	18		
阿波郡	1 192	5 904	18	166	1 174	5 738	3	51	121	675	99		
阿波町	678	3 132	12	135	666	2 997	1	4	72	321	60		
阿波町	514	2 772	6	31	508	2 741	2	47	49	354	39		
麻植郡	2 430	12 150	22	54	2 408	12 102	4	22	151	1 355	264		
麻植町	1 232	6 462	4	17	1 228	6 445	1	7	55	470	134		
麻植町	399	2 216	11	14	388	2 202	2	9	38	269	45		
麻植町	554	2 601	7	23	547	2 578	1	6	46	378	69		
麻植村	117	310	—	—	117	310	—	—	8	32	5		
麻植村	128	567	—	—	128	567	—	—	4	206	11		
美馬郡	3 231	13 907	17	61	3 214	13 846	12	87	331	2 237	326		
美馬町	907	4 529	7	16	900	4 513	2	16	88	641	78		
美馬町	453	2 161	7	22	446	2 139	2	17	38	547	57		
美馬町	475	1 722	1	4	474	1 718	—	—	58	203	65		
美馬町	609	2 618	1	18	608	2 600	3	29	72	384	66		
美馬町	203	530	—	—	203	530	3	10	5	21	16		
美馬町	584	2 347	1	1	583	2 346	2	15	70	441	50		
三好郡	3 787	17 561	26	400	3 761	17 164	11	73	319	2 503	327		
三好町	347	1 224	—	—	347	1 224	—	—	52	213	36		
三好町	319	1 043	3	27	316	1 016	—	—	40	177	48		
三好町	1 422	8 314	3	33	1 419	8 281	4	27	82	793	105		
三好町	383	1 475	—	—	383	1 475	—	—	36	342	21		
三好町	385	1 674	1	16	384	1 658	2	27	19	133	56		
三好町	519	2 035	7	59	512	1 976	—	—	41	202	54		
三好町	226	1 029	11	258	215	771	4	14	28	291	4		
三好町	186	770	6	7	185	763	1	5	21	352	3		

業	分類別																		
	卸売業、小売業			金融、保険業		不動産業		運輸通信業		電気、ガス、水道業		サービス業							
	従業者数	事業所数	従業者数	事業所数	従業者数	事業所数	従業者数	事業所数	従業者数	事業所数	従業者数	事業所数	従業者数						
75 762	20 711	66 005	455	8 404	505	968	1 329	20 958	196	1 735	10 278	49 470							
25 554	6 638	31 805	195	5 084	232	612	237	9 665	21	570	2 905	19 054							
9 002	1 561	4 172	35	456	46	82	151	1 707	6	90	746	3 641							
4 417	1 050	3 020	28	348	39	50	57	1 196	5	125	503	2 721							
7 288	1 529	4 149	28	481	17	18	188	2 180	21	277	750	3 339							
644	292	665	7	43	—	—	18	161	3	5	178	601							
458	193	448	5	41	—	—	11	103	2	3	131	430							
186	99	217	2	2	—	—	7	58	1	2	47	171							
198	60	219	2	2	—	—	3	30	3	4	44	166							
198	60	219	2	2	—	—	3	30	3	4	44	166							
1 540	828	1 530	10	90	9	9	50	343	50	21	474	1 517							
1 066	487	876	8	82	7	7	18	167	18	4	280	813							
474	341	654	2	8	2	2	32	176	32	17	194	704							
3 361	893	1 857	18	181	10	11	86	651	86	111	618	1 985							
1 581	196	395	3	34	—	—	37	186	37	2	113	352							
1 053	229	583	7	86	5	5	11	77	11	5	121	524							
379	144	256	3	35	1	1	9	71	9	2	87	232							
135	104	212	1	2	1	1	9	155	9	56	78	251							
123	108	201	3	21	1	1	10	76	10	30	106	321							
4	36	65	—	—	2	3	5	35	5	14	50	128							
86	76	145	1	3	—	—	5	51	5	2	63	177							
1 827	1 095	2 571	20	197	8	10	93	789	93	41	606	2 418							
265	130	238	2	13	1	1	22	98	22	4	95	259							
397	219	553	5	29	6	7	25	204	25	6	127	714							
263	250	674	4	58	—	—	12	169	12	21	133	435							
441	213	450	4	43	—	—	12	124	12	6	115	452							
227	148	385	4	47	—	—	18	160	18	1	77	324							
234	135	271	1	7	1	2	4	34	4	3	59	234							
8 426	1 497	3 574	17	184	81	99	109	1 141	14	51	705	3 079							
993	139	418	2	13	34	46	32	330	2	18	73	473							
3 057	305	913	6	95	32	35	17	294	2	9	128	607							
1 939	177	374	1	10	2	2	11	94	2	6	88	277							
809	246	569	4	46	1	2	15	129	2	6	121	670							
669	273	553	3	14	7	8	20	186	3	5	139	432							
734	203	424	—	—	4	4	7	49	2	4	90	347							
225	154	323	1	6	1	2	7	59	1	3	66	273							
2 369	621	1 342	6	59	1	1	50	187	10	27	263	1 027							
1 107	330	742	5	52	1	1	36	119	5	19	156	632							
1 262	291	600	1	7	—	—	14	68	5	8	107	395							
3 950	1 176	2 673	29	484	22	31	53	713	9	63	700	2 811							
1 747	622	1 618	19	435	19	26	22												

4 市町村別、経営組織別の事業所数および従業者数

昭和47.7.1現在 事業所統計調査

区分 市町村名	経営組織別									
	計		個人		法人		法人でない団体		国営・公営 公共企業体	
	事業所数	従業者数	事業所数	従業者数	事業所数	従業者数	事業所数	従業者数	事業所数	従業者数
総数	42 165	252 263	31 547	82 439	8 501	139 179	198	763	1 919	29 882
徳島市	12 585	99 728	8 734	23 428	3 470	64 257	60	219	321	11 824
鳴門市	3 210	20 575	2 445	8 537	637	10 396	8	17	120	1 625
小松市	2 130	13 041	1 675	4 225	368	7 113	7	29	30	1 674
阿南市	3 179	20 415	2 350	6 721	609	11 617	23	49	197	2 028
勝浦郡	736	2 843	529	1 161	161	1 260	2	9	44	413
勝浦町	523	2 019	371	759	126	964	1	1	25	295
上勝町	213	824	158	402	35	296	1	8	19	118
名東郡	176	809	132	387	32	333	—	—	12	89
佐那河内村	176	809	132	387	32	333	—	—	12	89
名西郡	1 818	6 171	1 483	3 010	230	2 362	12	66	93	733
石井町	1 058	3 517	861	1 583	151	1 542	5	10	41	382
石神町	760	2 654	622	1 427	79	820	7	56	52	351
那賀郡	2 238	10 264	1 670	4 279	419	4 757	15	55	134	1 173
那賀川町	547	3 305	428	1 321	98	1 788	2	14	19	182
ノ浦町	501	2 513	393	1 100	86	1 239	6	18	16	156
敷生町	329	1 254	272	640	40	468	—	—	17	146
相賀町	259	999	188	428	42	298	5	18	24	255
上那賀村	274	907	173	294	71	406	1	2	29	205
木頭村	121	327	70	124	35	104	1	3	15	96
木頭村	207	959	146	372	47	454	—	—	14	133
海部郡	2 303	9 834	1 720	4 280	428	3 938	15	71	140	1 545
由岐町	335	1 038	257	579	53	288	1	8	24	163
日和佐町	477	2 355	353	999	86	785	8	39	30	532
海部町	483	1 935	346	838	116	884	2	9	19	204
南海部町	428	1 933	324	796	71	871	—	—	33	266
海部町	326	1 549	250	616	60	712	1	5	15	216
海部町	254	1 024	190	452	42	398	3	10	19	164
板野郡	3 150	19 052	2 554	6 494	461	11 076	8	43	127	1 439
松茂町	396	2 555	295	671	79	1 719	1	1	21	164
北藍町	602	5 553	481	1 176	106	4 208	1	25	14	144
板野町	405	2 981	330	843	58	2 003	—	—	17	135
板上町	460	2 375	382	1 030	57	917	2	2	27	426
上吉土町	603	2 175	485	1 006	96	902	1	10	21	257
吉土成町	403	2 386	355	1 242	33	969	2	4	13	171
吉土成町	273	1 027	226	526	32	358	1	1	14	142
阿波郡	1 192	5 904	994	2 402	144	3 037	2	11	52	463
市阿波町	673	3 132	568	1 381	76	1 478	1	10	33	263
市阿波町	514	2 772	426	1 021	68	1 559	1	1	19	200
麻植郡	2 430	12 156	1 891	4 473	398	6 008	5	26	136	1 649
鴨島町	1 232	6 462	971	2 328	211	3 306	1	8	49	820
川島町	399	2 216	311	616	64	1 248	1	1	23	351
山郷村	554	2 601	446	1 195	76	1 139	2	4	30	263
美木村	117	310	76	158	25	62	—	—	16	90
木屋平村	128	567	87	176	22	253	1	13	18	125
美馬郡	3 231	13 907	2 548	6 132	470	5 599	20	49	193	2 127
脇町	907	4 529	714	1 774	141	2 063	2	6	50	686
馬田町	453	2 161	353	909	70	980	—	—	30	272
半光町	475	1 722	385	791	54	569	7	10	29	352
半光町	609	2 618	492	1 216	88	1 101	1	2	28	299
宇吹町	203	580	133	290	40	94	10	31	20	115
一穴町	584	2 347	471	1 152	77	792	—	—	36	403
三好郡	3 787	17 564	2 822	6 919	674	7 426	21	119	270	3 100
三好町	347	1 224	287	617	43	455	—	—	17	152
三好町	319	1 043	260	625	42	288	—	—	17	130
池田町	1 422	8 314	976	2 506	351	4 068	4	8	91	1 732
山城町	383	1 475	308	680	39	529	1	25	35	241
川町	385	1 674	298	792	56	633	2	5	29	244
加茂町	519	2 035	408	939	70	814	9	45	32	237
東祖谷山村	226	1 029	171	416	27	361	1	11	27	241
西祖谷山村	186	770	114	344	46	278	4	25	22	123

16 勞 働

職 業 紹 介	求 人 数	一般.....	31,604 人
		日雇.....	111,884 人
	求職者数	一般.....	36,197 人
		日雇.....	2,524 人
	就労延数	一般.....	18,604 人
		日雇.....	566,222 人
単位労働組合	組 合 数.....	506 人	
	組 合 員 数.....	69,698 人	

1 産業別労働

区分 月別	全産業			鉱業			建設業		
	現金給与 総額	きま ま つ て る 支 給 す る 与 給	特別に支 払われた 与 給	現金給与 総額	きま ま つ て る 支 給 す る 与 給	特別に支 払われた 与 給	現金給与 総額	きま ま つ て る 支 給 す る 与 給	特別に支 払われた 与 給
昭和44年									
1月	36 626	35 754	872	28 534	28 534	—	32 005	31 925	80
2	37 930	37 893	37	28 379	28 397	—	39 724	39 660	4
3	42 987	36 804	6 183	31 696	31 696	—	37 106	35 491	1 615
4	38 295	37 897	398	—	—	—	35 579	35 535	44
5	38 236	38 014	222	—	—	—	35 046	35 006	40
6	60 821	38 985	21 836	—	—	—	43 434	35 348	8 086
7	57 233	38 849	18 384	—	—	—	41 004	38 081	2 923
8	48 179	40 175	8 004	—	—	—	47 812	38 426	9 386
9	42 900	40 767	2 133	—	—	—	38 466	38 466	—
10	41 832	40 935	897	—	—	—	38 118	38 145	43
11	44 201	41 188	3 013	—	—	—	40 327	40 327	—
12	115 886	44 272	71 614	—	—	—	74 622	50 746	23 876
総括									
1	44 787	44 028	759	29 537	29 537	—	34 532	34 435	97
2	46 746	46 684	62	29 447	29 447	—	43 620	43 543	77
3	51 876	44 752	7 124	33 248	33 248	—	39 745	38 038	1 707
4	46 497	45 965	532	—	—	—	38 351	38 299	52
5	46 980	46 685	295	—	—	—	37 261	37 214	47
6	74 458	47 895	26 563	—	—	—	46 289	37 516	8 773
7	70 887	47 976	22 911	—	—	—	43 853	40 456	3 397
8	58 884	49 498	9 386	—	—	—	50 831	40 659	10 172
9	52 032	49 827	2 205	—	—	—	40 810	40 810	—
10	50 908	49 963	945	—	—	—	40 462	40 411	51
11	54 305	50 344	3 961	—	—	—	43 008	43 008	—
12	139 936	53 970	85 966	—	—	—	80 686	54 494	26 192
男									
1	24 940	23 907	1 033	11 750	11 750	—	20 248	20 248	—
2	25 125	25 125	—	12 250	12 250	—	20 685	20 685	—
3	29 916	25 117	4 799	9 000	9 000	—	23 318	22 183	1 135
4	26 365	26 161	204	—	—	—	20 003	20 003	—
5	25 751	25 633	118	—	—	—	21 976	21 976	—
6	41 513	26 369	15 144	—	—	—	27 395	23 168	4 227
7	38 073	26 041	12 032	—	—	—	25 065	24 793	272
8	33 067	27 014	6 053	—	—	—	30 531	25 640	4 891
9	29 911	27 880	2 031	—	—	—	25 396	25 396	—
10	28 736	27 908	828	—	—	—	25 321	25 321	—
11	29 489	27 855	1 634	—	—	—	25 558	25 558	—
12	80 553	30 024	5 529	—	—	—	42 891	31 135	11 756
女									
1	24 940	23 907	1 033	11 750	11 750	—	20 248	20 248	—
2	25 125	25 125	—	12 250	12 250	—	20 685	20 685	—
3	29 916	25 117	4 799	9 000	9 000	—	23 318	22 183	1 135
4	26 365	26 161	204	—	—	—	20 003	20 003	—
5	25 751	25 633	118	—	—	—	21 976	21 976	—
6	41 513	26 369	15 144	—	—	—	27 395	23 168	4 227
7	38 073	26 041	12 032	—	—	—	25 065	24 793	272
8	33 067	27 014	6 053	—	—	—	30 531	25 640	4 891
9	29 911	27 880	2 031	—	—	—	25 396	25 396	—
10	28 736	27 908	828	—	—	—	25 321	25 321	—
11	29 489	27 855	1 634	—	—	—	25 558	25 558	—
12	80 553	30 024	5 529	—	—	—	42 891	31 135	11 756

者平均賃金

単位=円 毎月勤労統計 統計課調

製 造 業			製 造 業 (中分類)					
			食 料 品 製 造 業			織 維 工 業		
現金給与 総額	きま ま つ て る 支 給 す る 与 給	特別に支 払われた 与 給	現金給与 総額	きま ま つ て る 支 給 す る 与 給	特別に支 払われた 与 給	現金給与 総額	きま ま つ て る 支 給 す る 与 給	特別に支 払われた 与 給
32 066	31 760	306	31 267	30 990	277	26 396	25 213	1 183
33 584	33 580	4	32 734	32 734	—	25 907	25 907	—
35 493	32 905	2 588	32 625	32 625	—	25 515	25 515	—
34 260	34 208	52	35 109	35 109	—	26 390	26 390	—
34 647	34 330	317	36 549	36 549	—	25 495	25 495	—
50 615	35 113	15 502	47 847	36 788	11 059	50 182	25 577	24 605
56 665	35 115	21 550	72 120	37 036	35 084	28 029	26 013	2 016
40 245	35 577	4 668	35 810	35 810	—	30 115	28 548	1 567
38 878	36 820	2 058	36 322	36 322	—	29 510	29 510	—
36 885	36 748	137	36 188	36 188	—	28 504	28 504	—
39 895	36 909	2 986	36 861	36 861	—	29 712	29 712	—
104 230	38 006	66 224	104 803	40 812	63 991	68 527	30 781	37 746
43 955	43 591	364	40 495	40 495	—	47 235	44 433	2 802
45 662	45 654	8	41 933	41 933	—	45 622	45 622	—
46 657	44 430	2 227	41 542	41 542	—	44 922	44 922	—
46 116	46 039	77	44 356	44 356	—	44 898	44 898	—
47 543	47 075	468	47 884	47 884	—	44 225	44 225	—
68 617	47 870	20 747	67 729	47 917	19 812	106 231	44 433	61 798
80 023	47 978	32 045	90 466	48 310	42 156	47 508	45 068	2 440
54 808	48 845	5 963	46 495	46 495	—	54 224	50 308	3 916
51 750	49 644	2 106	47 644	47 644	—	49 107	49 107	—
49 898	49 713	185	47 443	47 443	—	52 568	52 568	—
53 546	49 756	3 790	56 185	56 185	—	52 656	52 656	—
141 014	50 875	90 139	137 344	52 535	84 809	135 185	52 306	82 879
20 792	20 540	252	19 318	18 682	636	21 113	20 340	773
22 092	22 092	—	20 401	20 401	—	20 940	20 940	—
24 814	21 880	2 934	20 826	20 826	—	20 605	20 605	—
23 095	23 066	29	23 208	23 208	—	21 787	21 787	—
22 611	22 435	176	22 786	22 786	—	25 495	25 495	—
33 580	23 041	10 539	24 178	23 540	638	36 167	20 862	15 305
34 777	23 062	11 715	50 343	23 654	26 689	23 156	21 140	2 016
26 660	23 200	3 460	23 237	23 237	—	24 438	22 871	1 567
26 876	24 862	2 014	22 861	22 861	—	24 407	24 407	—
24 494	24 403	91	22 382	22 382	—	22 164	22 164	—
26 746	24 534	2 212	22 982	22 982	—	23 654	23 654	—
68 614	25 544	43 070	62 874	25 708	37 166	50 663	25 013	25 650

産業別労働

者平均賃金 (続)

区分 月別	製 造 業 (中分類)									
	衣服その他繊維製品製造業			木材木製品製造業			家具装備品製造業			パルプ
	現金給与 総額	きま ま つ て る 給 付	特別に支 払われた 給付	現金給与 総額	きま ま つ て る 給 付	特別に支 払われた 給付	現金給与 総額	きま ま つ て る 給 付	特別に支 払われた 給付	現金給与 総額
昭和44年										
1月	17 896	17 896	-	-	-	-	-	-	-	46 636
2	21 499	21 499	-	-	-	-	-	-	-	47 239
総 3	28 005	21 443	6 562	-	-	-	-	-	-	46 903
4	22 236	22 236	-	-	-	-	-	-	-	48 721
5	22 319	22 042	277	-	-	-	-	-	-	51 989
6	22 974	22 782	192	-	-	-	-	-	-	61 226
7	34 535	23 127	11 408	-	-	-	-	-	-	96 943
8	29 687	22 703	6 984	-	-	-	-	-	-	51 692
9	25 034	25 034	-	-	-	-	-	-	-	51 649
額 10	26 144	25 876	268	-	-	-	-	-	-	50 731
11	24 290	24 290	-	-	-	-	-	-	-	52 498
12	52 068	25 782	26 286	-	-	-	-	-	-	131 798
内訳										
1	35 441	35 441	-	-	-	-	-	-	-	52 901
2	51 203	51 203	-	-	-	-	-	-	-	51 220
3	56 100	47 427	8 673	-	-	-	-	-	-	50 922
4	46 366	46 366	-	-	-	-	-	-	-	54 794
5	47 965	47 531	434	-	-	-	-	-	-	58 674
男 6	69 008	49 766	19 242	-	-	-	-	-	-	68 790
7	74 707	51 514	23 193	-	-	-	-	-	-	107 570
8	65 844	49 993	15 851	-	-	-	-	-	-	57 168
9	51 713	51 713	-	-	-	-	-	-	-	55 631
10	49 340	48 977	363	-	-	-	-	-	-	55 942
11	49 736	49 736	-	-	-	-	-	-	-	57 926
12	95 346	50 832	44 514	-	-	-	-	-	-	144 677
1	16 127	16 127	-	-	-	-	-	-	-	24 851
2	17 958	17 958	-	-	-	-	-	-	-	33 120
3	24 253	17 973	6 280	-	-	-	-	-	-	32 412
4	18 998	18 998	-	-	-	-	-	-	-	26 950
5	18 960	18 704	256	-	-	-	-	-	-	28 006
6	19 326	19 242	84	-	-	-	-	-	-	33 523
7	29 208	19 363	9 845	-	-	-	-	-	-	56 936
8	24 859	19 059	5 800	-	-	-	-	-	-	30 438
9	21 444	21 444	-	-	-	-	-	-	-	35 642
10	22 870	22 616	254	-	-	-	-	-	-	29 231
11	20 611	20 611	-	-	-	-	-	-	-	30 315
12	45 726	22 111	23 615	-	-	-	-	-	-	79 416

紙, 紙製品製造業	製 造 業 (中分類)										
	出版, 印刷, 同関連産業			化 学 工 業			金属製品製造業				
	きま ま つ て る 給 付	特別に支 払われた 給付	現金給与 総額	きま ま つ て る 給 付	特別に支 払われた 給付	現金給与 総額	きま ま つ て る 給 付	特別に支 払われた 給付	現金給与 総額	きま ま つ て る 給 付	特別に支 払われた 給付
46 636	-	-	-	-	-	36 299	35 723	576	-	-	-
47 239	-	-	-	-	-	38 218	38 218	-	-	-	-
45 694	1 209	-	-	-	-	35 869	35 619	250	-	-	-
48 721	-	-	-	-	-	37 608	37 608	-	-	-	-
51 989	-	-	-	-	-	35 495	35 426	69	-	-	-
51 056	10 170	-	-	-	-	68 962	37 843	31 119	-	-	-
48 676	48 267	-	-	-	-	75 936	37 204	38 732	-	-	-
49 937	1 755	-	-	-	-	41 709	39 840	1 869	-	-	-
51 649	-	-	-	-	-	40 479	40 479	-	-	-	-
50 731	-	-	-	-	-	39 924	39 454	470	-	-	-
51 488	1 010	-	-	-	-	53 439	40 448	12 991	-	-	-
49 886	81 912	-	-	-	-	162 333	40 797	121 536	-	-	-
52 901	-	-	-	-	-	45 481	44 744	737	-	-	-
51 220	-	-	-	-	-	47 793	47 793	-	-	-	-
49 524	1 398	-	-	-	-	44 659	44 243	416	-	-	-
54 794	-	-	-	-	-	46 374	46 374	-	-	-	-
58 674	-	-	-	-	-	44 925	44 824	101	-	-	-
57 016	11 774	-	-	-	-	85 178	47 889	37 289	-	-	-
54 195	53 375	-	-	-	-	97 674	47 354	50 320	-	-	-
55 780	1 388	-	-	-	-	52 643	50 499	2 144	-	-	-
55 631	-	-	-	-	-	51 069	51 069	-	-	-	-
55 942	-	-	-	-	-	50 576	49 904	672	-	-	-
56 821	1 105	-	-	-	-	64 003	50 783	13 220	-	-	-
55 193	89 484	-	-	-	-	192 880	51 489	141 391	-	-	-
24 851	-	-	-	-	-	22 656	22 319	337	-	-	-
33 120	-	-	-	-	-	23 822	23 822	-	-	-	-
31 884	528	-	-	-	-	22 654	22 654	-	-	-	-
26 950	-	-	-	-	-	25 280	25 280	-	-	-	-
28 006	-	-	-	-	-	22 808	22 782	26	-	-	-
29 230	4 293	-	-	-	-	46 997	24 236	22 761	-	-	-
27 899	29 037	-	-	-	-	46 184	23 311	22 873	-	-	-
27 259	3 179	-	-	-	-	26 565	25 077	1 488	-	-	-
35 642	-	-	-	-	-	25 686	25 686	-	-	-	-
29 231	-	-	-	-	-	24 867	24 682	185	-	-	-
29 691	624	-	-	-	-	38 440	25 774	12 666	-	-	-
28 299	51 117	-	-	-	-	118 734	25 537	93 197	-	-	-

産業別労働

	製造業 (中分類)			卸売業, 小売業			金融, 保		
	機械製造業			現金給与総額	きまってる支給	特別に支払われた支給	現金給与総額	きまってる支給	
	現金給与総額	きまってる支給	特別に支払われた支給						
昭和44年									
総額	1月	33 633	33 583	50	33 933	33 911	22	49 275	44 566
	2	36 147	36 098	49	34 413	34 158	255	44 916	44 916
	3	37 913	37 049	864	37 245	34 311	2 934	56 814	44 637
	4	33 808	33 761	47	37 730	36 762	968	45 617	45 576
	5	44 220	41 098	3 122	37 541	37 070	471	45 812	45 812
	6	46 955	41 705	5 250	60 331	38 773	21 558	95 397	48 309
	7	53 457	43 458	9 999	56 251	37 614	18 637	81 013	46 544
	8	43 281	41 359	1 922	48 969	39 167	9 802	62 626	48 298
	9	42 677	42 677	-	40 443	38 489	1 954	56 563	48 600
	10	41 565	41 565	-	39 491	39 121	370	50 749	50 319
	11	41 773	41 773	-	46 078	39 547	6 531	48 888	48 888
	12	106 854	44 211	62 643	99 005	39 998	59 007	176 219	56 578
内訳 男	1	41 547	41 468	79	40 542	40 508	34	59 241	57 043
	2	44 302	44 225	77	40 872	40 486	386	56 483	56 483
	3	46 068	45 180	888	44 250	40 427	3 823	70 205	55 741
	4	40 140	40 066	74	44 779	43 523	1 256	54 610	54 569
	5	53 289	49 485	3 804	44 588	43 876	712	58 259	58 259
	6	57 974	49 896	8 078	72 965	46 286	26 679	132 047	62 139
	7	62 715	52 343	10 372	68 355	44 979	23 376	103 007	59 308
	8	52 396	49 983	2 413	57 963	46 645	9 802	79 463	60 458
	9	51 676	51 676	-	48 871	46 184	2 687	74 537	62 063
	10	50 196	50 196	-	47 671	47 130	541	63 364	62 346
	11	49 992	49 992	-	56 409	47 242	9 167	62 491	62 491
	12	126 674	52 615	74 059	118 100	47 709	70 391	235 453	70 216
女	1	19 853	19 853	-	21 027	21 027	-	42 256	35 778
	2	21 850	21 850	-	21 257	21 757	-	36 582	36 582
	3	23 548	22 728	820	23 376	22 429	947	47 181	36 650
	4	22 683	22 783	-	24 021	23 612	409	39 088	39 088
	5	28 223	26 304	1 919	21 193	21 193	-	36 892	36 892
	6	27 437	27 196	241	36 102	24 364	11 738	69 092	38 383
	7	37 104	27 764	9 340	33 229	23 606	18 637	65 151	37 339
	8	27 584	26 507	1 077	31 869	24 949	6 920	50 455	39 508
	9	27 143	27 143	-	24 428	23 866	562	43 463	38 788
	10	25 879	25 879	-	23 814	23 773	41	41 516	41 516
	11	26 780	26 780	-	26 157	24 709	1 448	38 845	38 845
	12	70 963	28 993	41 970	62 043	25 072	36 971	131 734	46 336

者平均賃金 (続)

険業	運輸通信業			電気, ガス, 水道業			医療・保険業			
	現金給与総額	きまってる支給	特別に支払われた支給	現金給与総額	きまってる支給	特別に支払われた支給	現金給与総額	きまってる支給	特別に支払われた支給	
特別に支払われた支給	4 709	50 560	48 162	2 398	59 322	59 322	-	46 583	46 583	-
	-	48 289	48 289	-	58 686	58 686	-	52 597	47 793	4 804
	12 177	70 561	47 506	23 055	78 770	59 843	18 927	60 625	47 667	12 958
	41	50 098	48 040	2 058	61 242	61 242	-	48 394	48 394	-
	-	48 939	48 939	-	58 673	58 673	-	48 347	48 316	31
	47 088	83 781	49 023	34 758	149 326	61 480	87 846	84 922	48 603	36 319
	34 469	60 255	47 272	12 983	60 872	60 872	-	63 554	47 996	15 558
	14 328	69 074	52 949	16 125	60 120	60 120	-	49 289	48 343	946
	7 963	54 410	52 894	1 516	60 239	59 825	414	48 791	48 791	-
	430	58 326	53 251	5 075	64 097	60 317	3 780	49 166	49 166	-
	-	58 292	52 536	5 756	62 996	62 996	-	50 304	50 304	-
	119 641	169 051	55 012	114 039	216 364	67 432	148 932	177 396	53 845	123 551
	2 198	54 434	51 670	2 764	61 722	61 722	-	68 142	68 142	-
	-	51 743	51 743	-	60 847	60 847	-	76 356	69 926	6 430
	14 464	76 044	50 815	25 229	81 650	62 296	19 354	88 672	70 191	18 481
	41	53 484	51 319	2 165	63 480	63 480	-	71 510	71 510	-
	-	52 448	52 448	-	60 870	60 870	-	71 607	71 528	79
	69 908	85 917	52 419	33 498	156 082	64 001	92 081	120 347	71 706	48 641
	43 699	67 753	51 102	16 651	63 271	63 271	-	92 352	70 669	21 683
	19 005	71 597	56 815	14 782	62 540	62 540	-	71 629	69 960	1 669
	12 474	58 309	56 784	1 525	62 464	62 026	438	71 337	71 337	-
	1 018	60 690	57 024	3 666	66 508	62 493	4 015	71 607	71 607	-
	-	63 410	55 815	7 595	64 141	64 141	-	65 083	65 083	-
	165 237	175 362	57 283	118 079	222 651	69 787	152 864	238 887	74 792	164 095
	6 478	39 833	38 451	1 382	35 486	35 486	-	37 633	37 633	-
	-	38 851	38 851	-	37 162	37 162	-	36 578	32 444	4 804
	10 531	55 830	38 616	17 214	49 961	35 305	14 656	49 062	38 381	12 958
	-	40 906	39 140	1 766	38 359	38 359	-	38 960	38 960	-
	-	39 362	39 362	-	36 338	36 338	-	38 868	38 857	11
	30 709	77 901	39 674	38 227	81 898	36 321	45 577	70 423	39 147	31 276
	27 812	39 727	36 787	2 940	37 307	37 307	-	51 781	38 727	13 054
	10 947	62 234	42 467	19 767	36 336	36 336	-	40 109	39 460	649
	4 675	43 650	42 162	1 488	37 803	37 635	168	39 513	39 513	-
	-	51 591	42 560	9 031	39 331	37 970	1 361	40 018	40 018	-
	-	43 650	43 155	495	51 023	51 023	-	41 787	41 787	-
	85 398	150 643	48 389	102 254	150 465	42 740	107 725	152 022	45 201	106 821

2 産業別労働者1人

区分 月別	全産業	鉱業	建設業	製造業	製 造 業				
					食料品 製造業	繊維工業	衣服その他 の繊維製品 製造業	木 材 製 造 業	
昭和44年									
総									
1	21.2	20.5	22.3	20.6	20.4	20.9	20.6	-	
2	22.7	20.7	21.1	23.6	21.4	24.2	23.0	-	
3	22.8	22.7	22.5	22.8	21.8	27.6	21.4	-	
4	23.1	-	21.7	23.9	22.9	24.4	23.6	-	
5	22.5	-	21.6	22.5	22.8	22.4	22.5	-	
6	23.5	-	21.5	23.9	23.3	24.4	23.1	-	
7	23.7	-	24.1	23.5	23.9	23.5	23.3	-	
8	22.6	-	23.6	22.0	22.5	21.0	21.5	-	
数									
9	23.5	-	23.2	24.0	23.7	24.7	23.6	-	
10	22.8	-	22.8	22.7	22.5	23.3	22.7	-	
11	23.2	-	23.1	23.3	22.5	23.9	22.6	-	
12	23.7	-	24.6	23.7	24.3	24.5	23.8	-	
内訳									
男									
1	21.7	20.5	22.4	21.1	20.8	21.3	21.0	-	
2	23.0	20.5	21.2	24.2	21.2	25.3	26.4	-	
3	22.9	23.0	22.4	22.8	22.5	24.6	23.5	-	
4	23.6	-	22.2	24.1	22.7	25.0	23.6	-	
5	22.8	-	21.8	22.9	23.1	23.1	23.5	-	
6	23.8	-	21.4	24.5	23.3	25.7	24.2	-	
7	24.2	-	24.2	23.9	24.2	24.6	25.0	-	
8	23.4	-	23.6	22.9	23.0	22.1	22.9	-	
9	23.9	-	23.3	24.6	24.6	26.0	24.9	-	
10	23.3	-	22.9	23.3	22.8	24.1	24.2	-	
11	23.6	-	23.1	24.0	23.6	25.4	22.9	-	
12	24.2	-	24.7	24.1	24.6	25.3	25.4	-	
女									
1	20.3	21.5	21.4	20.1	19.9	20.8	20.6	-	
2	22.2	23.3	20.6	23.0	21.4	23.9	22.6	-	
3	22.6	17.8	22.8	22.8	20.9	28.4	21.1	-	
4	23.1	-	18.8	23.8	23.2	24.3	23.6	-	
5	22.0	-	20.5	22.0	22.4	22.2	22.4	-	
6	23.0	-	21.6	23.3	23.4	24.0	22.9	-	
7	23.1	-	23.5	23.1	23.6	23.3	23.1	-	
8	21.5	-	23.6	21.1	22.0	20.7	21.4	-	
9	22.9	-	22.9	23.4	23.3	24.3	23.4	-	
10	22.0	-	22.3	22.1	22.2	23.1	22.4	-	
11	22.5	-	23.2	22.7	22.6	23.4	22.5	-	
12	23.1	-	24.0	23.3	24.0	24.3	23.5	-	

1 か月平均就業日数

単位=日 昭和44年 毎月勤労統計調査

(中 分 類)					卸売業	金 融	運 輸	電 気	医 療
家 具 装 備 製 造 業	パ ル プ 紙, 紙製 品製造業	出 版 印 刷 同 関 連 産 業	化 学 工 業	機 械 製 造 業	小 売 業	保 險 業	通 信 業	ガ ス 水 道 業	保 險 業
-	21.0	-	20.7	20.1	22.0	20.4	22.3	20.5	22.0
-	23.6	-	25.4	23.5	23.8	20.4	21.5	22.5	22.1
-	22.2	-	22.5	22.7	23.2	21.7	23.2	23.5	22.9
-	24.5	-	25.2	22.3	24.5	22.0	23.4	23.1	24.5
-	23.2	-	22.3	23.3	23.1	21.7	23.3	22.5	23.2
-	23.4	-	25.3	24.7	25.1	22.1	23.3	24.4	24.2
-	23.4	-	23.6	24.3	24.6	23.0	24.0	25.0	24.6
-	23.8	-	22.9	23.0	24.4	21.8	23.3	22.6	23.5
-	23.4	-	24.8	24.5	24.0	20.9	22.8	22.6	22.9
-	23.3	-	22.6	23.5	23.2	21.8	23.2	23.0	23.3
-	24.3	-	23.9	24.2	24.3	21.4	22.6	22.9	25.8
-	23.7	-	23.6	24.3	24.5	22.3	23.4	23.0	22.8
-	21.2	-	21.1	20.3	21.9	21.6	22.7	20.5	21.6
-	23.4	-	25.6	24.0	23.8	22.1	22.0	22.5	21.9
-	22.4	-	22.5	23.0	23.1	23.0	23.4	23.5	22.7
-	24.9	-	24.8	22.2	24.5	23.3	23.8	23.1	24.5
-	23.6	-	22.4	23.5	23.3	22.8	23.5	22.5	22.9
-	23.6	-	25.5	25.0	25.4	23.3	23.5	24.4	24.4
-	23.6	-	23.7	25.4	24.9	24.3	24.2	25.0	24.4
-	24.2	-	23.6	23.1	24.7	23.2	23.7	22.6	23.6
-	23.4	-	25.1	25.1	24.2	22.1	23.1	22.5	22.9
-	23.5	-	22.8	23.7	23.5	23.0	23.5	22.9	22.8
-	24.3	-	23.9	24.5	24.4	22.5	23.0	23.0	22.4
-	23.8	-	23.8	24.6	24.5	23.8	23.7	23.0	22.7
-	20.1	-	20.2	19.9	22.3	19.5	21.1	20.1	22.2
-	24.4	-	25.2	22.8	23.9	19.2	20.2	22.2	22.2
-	21.5	-	22.3	22.3	23.2	20.8	22.7	23.1	23.0
-	23.2	-	25.7	22.6	24.6	21.0	22.3	23.0	25.1
-	22.0	-	22.1	22.8	20.3	20.9	22.9	23.3	23.3
-	22.7	-	24.9	24.2	24.5	21.2	22.9	24.3	21.1
-	22.5	-	23.4	22.3	24.1	22.1	23.3	24.7	24.6
-	22.5	-	21.9	22.9	24.0	20.7	22.1	22.7	23.5
-	23.3	-	24.3	23.4	23.8	20.0	22.1	23.5	23.2
-	22.4	-	22.3	23.1	22.8	20.9	22.2	24.5	23.5
-	23.9	-	23.9	23.6	24.1	20.6	21.3	22.8	27.7
-	23.3	-	23.2	23.7	24.3	21.2	22.5	22.5	22.9

5 公共職業訓練状況

昭和44年度 労政訓練課調

区分 年別	訓練所数	訓練定員	入所者数	修了者数	修了者男女別内訳		
					計	男	女
昭和44年度	6	1045	873	744	744	579	165

注 国立を含む

6 失業保険(一般)

(1) 適用状況

昭和44年度 失業保険課

区分 年度別 月別	申告納付した事業所数および その被保険者数(推計)		保険料徴収決定および収納済額		滞納額
	事業所数	被保険者数	決定額	収納額	
		人	円	円	円
昭和42年度末	4777	96315	534700761	532243478	2457283
昭和43年度末	5105	104868	651181588	648173980	3007608
昭和44年度末	4749	111678	788908113	783417552	5490561
昭和44年4月末	4549	106280	50884017	44038610	6845407
5	4546	105543	54564137	56465751	4943793
6	4544	104741	52081606	53118333	3907066
7	4599	105269	78324450	74916169	7315347
8	4611	105587	61699511	63694967	5319891
9	4628	106164	67813103	69160906	3972088
10	4640	107139	64192241	60828311	7336018
11	4654	108709	47914284	49432327	5817975
12	4683	110279	70677567	72212683	4282859
昭和45年1月	4698	109629	118312442	113216246	9379055
2	4728	109940	62298649	65079775	6597927
3	4749	111678	60146106	61253474	5490561
4	716	17805	7166649	8018807	4638403

(2) 給付状況

昭和44年 職業安定課調

区分 年月別 安定所別	失業保険初回受給者数			失業保険給付の失業週数			失業保険金支給額		
	総数	男	女	総数	男	女	総数	男	女
	人	人	人	週	週	週	円	円	円
昭和40年	19732	11700	8032	311834	174082	137752	1068283157	754591994	313691163
41	18227	10632	7595	281952	150533	131419	1106173840	769488702	336685138
42	16954	9513	7441	293852	158995	134857	1240298935	854137011	386161924
43	16668	9415	7253	271216	145433	125783	1275306012	864051848	411254164
昭和44年	17258	9584	7674	273289	144366	128923	1475201726	987659746	487541980
1月	946	526	420	16579	7745	8834	84228510	52253320	31975190
2	1071	389	682	14796	6748	8048	71832222	43006682	28825540
3	1150	538	612	17208	7920	9288	82889262	48190092	34699170
4	1318	742	576	18362	8388	9974	91108028	54522948	36585080
5	2646	1610	1036	23173	11979	11194	117306350	76361380	40944970
6	2871	1773	1098	28017	16053	11964	150480319	106883069	43597250
7	2222	1321	901	38107	22241	15866	212878845	155306955	57571890
8	1270	750	520	32560	20020	12540	191144832	141700012	49444820
9	1028	554	474	27814	15186	12628	161455580	111484330	49971250
10	1051	539	512	23861	12378	11483	131672982	86268282	45404700
11	773	376	397	16913	8567	8346	92671188	60218648	32452540
12	912	466	446	15899	7141	8758	87533608	51464028	36069580

(3) 安定所別給付状況

徳島	3282	1483	1799	57797	24116	33681	293735950	159849970	133885980
小松島	2652	1176	1476	39408	17338	22070	196090450	118174900	77915550
阿波・池田	3068	2179	889	48346	32999	15347	307412500	252746230	54666270
脇町	1073	638	435	15331	8316	7015	84470289	56745259	27725030
阿南	2374	1388	986	34011	19294	14717	184612102	126131332	58480770
鴨島	2292	1453	839	38479	22427	16052	200512520	143109960	57402560
鳴門	1824	912	912	31811	16024	15787	172471443	107049063	65422380
牟岐	693	355	338	8106	3852	4254	35896472	23853032	12043440

11 月別、産業別、労働争議発生件数および争議形態別参加人員損失日数

昭和44年労政訓練課調

Table with columns for industry, month, and various dispute categories (total, small, alliance, factory closure, etc.) and rows for each industry and month.

12 月別、産業別、主要要求別労働争議発生件数および参加人員

昭和44年 労政訓練課調

Table with columns for industry, month, and main demands (total, wage increase, temporary payment, etc.) and rows for each industry and month.

注 1 争議行為を伴ったものの形態別参加人員は総争議参加人員中、実際に争議行為を行なった人員である。このため総争議参加人員とは合致しない。
2 争議行為を伴ったものの形態別件数は同一業者の争議継続期間中に実施した各争議行為の形態別ごとに1件として集計した。この為総争議件数とは合致しない。
3 直接損失日数とは同盟罷業に参加した労働者の延人員である。

17 衛 生

医療施設数	病 院.....	93
	一般診療所.....	544
	歯科診療所.....	175
医療関係者数	医 師.....	1,164
	歯 科 医 師.....	217
	薬 剤 師.....	643
	保 健 婦.....	143
	助 産 婦.....	204
	看 護 婦.....	1,202
	準看護婦.....	1,420

5. 主要死因による死亡の推移

医務課調

年 次	全死亡数	全結核	が ん	心臓疾患	高血圧性疾患	脳卒中	肺炎 気管支炎	老 衰	不慮の 事故
昭 25 年	11 674	2 560	656	755	119	860	1 315	245	376
30	8 185	553	734	699	95	1 105	584	917	426
35	7 960	342	894	865	172	1 484	542	747	439
40	7 902	268	1 023	1 045	212	1 676	511	585	399
41	7 089	215	1 001	844	190	1 685	343	505	412
42	7 143	211	991	963	206	1 688	334	473	432
43	7 435	191	1 034	1 020	200	1 771	369	479	431
44	7 356	172	1 044	986	198	1 748	442	461	498

死亡率(人口1万人対)

年 次	全死亡数	全結核	が ん	心臓疾患	高血圧性疾患	脳卒中	肺炎 気管支炎	老 衰	不慮の 事故
昭 25 年	132.9	29.1	7.5	8.6	1.4	9.8	15.0	2.8	4.3
30	93.2	6.3	8.4	8.0	1.1	12.6	6.7	10.4	4.9
35	94.0	3.2	10.6	10.2	2.0	17.5	6.4	8.8	5.2
40	96.9	3.3	12.6	12.8	2.6	20.6	6.3	7.2	4.9
41	87.7	2.7	12.4	10.5	2.4	20.9	4.3	6.3	5.1
42	88.8	2.6	12.3	12.0	2.6	21.0	4.2	5.9	5.4
43	93.2	2.4	13.0	12.8	2.5	22.2	4.6	6.0	5.4
44	91.5	2.1	13.0	12.3	2.5	21.7	5.5	5.7	6.2

6 月別伝染病患者数および罹患率(人口10万対)

昭和44年 医務課調

病名別	月 別	総 数		1 月	2 月	3 月	4 月	5 月
		患者数	罹患率	患者数	患者数	患者数	患者数	患者数
合 計		37	4.6	4	—	—	1	1
法定・指定伝染病	全赤痢(疫痢アメーバ赤痢を含む)	22	2.7	2	—	—	—	1
	腸チフス(含疑似)	1	0.1	—	—	—	—	—
	パラチフス	—	—	—	—	—	1	—
	しよこう熱	8	1.0	2	—	—	—	—
	ジフテリア	—	—	—	—	—	—	—
	流行性脳脊髄膜炎	—	—	—	—	—	—	—
	日本脳炎(含疑似)	6	0.7	—	—	—	—	—
痘 痘	—	—	—	—	—	—	—	
急性灰白髄炎	—	—	—	—	—	—	—	

6 月別伝染病患者数および罹患率(人口10万対)(続)

病名別	月 別	総 数		1 月	2 月	3 月	4 月	5 月
		患者数	罹患率	患者数	患者数	患者数	患者数	患者数
合 計		4 245	469.6	1 538	848	621	142	140
届出伝染病・結核・性病	麻疹	444	55.2	45	110	125	57	38
	百日咳	—	—	—	—	—	—	—
	インフルエンザ	2 439	303.4	1 421	648	368	—	—
	破傷風	3	0.4	1	—	—	—	1
	トリス	—	—	—	—	—	—	—
	結核	972	120.1	52	55	94	59	76
	呼吸器の結核	345	42.9	14	34	34	26	24
	その他の結核	24	3.0	1	—	—	—	—
	梅毒	17	2.1	3	1	—	—	1
	軟性下痢	—	—	—	—	—	—	—
その他	—	—	—	—	—	—	—	

病名別	月 別	6 月	7 月	8 月	9 月	10 月	11 月	12 月
		患者数	患者数	患者数	患者数	患者数	患者数	患者数
合 計		3	4	11	2	4	7	—
法定・指定伝染病	全赤痢(疫痢アメーバ赤痢を含む)	2	2	7	1	4	3	—
	腸チフス(含疑似)	—	1	—	—	—	—	—
	パラチフス	—	—	—	—	—	—	—
	しよこう熱	1	—	—	—	—	4	—
	ジフテリア	—	—	—	—	—	—	—
	流行性脳脊髄膜炎	—	—	—	—	—	—	—
	日本脳炎(含疑似)	—	1	4	1	—	—	—
痘 痘	—	—	—	—	—	—	—	
急性灰白髄炎	—	—	—	—	—	—	—	
合 計		178	163	120	127	137	130	101
届出伝染病	麻疹	42	25	2	—	—	—	—
	百日咳	—	—	—	—	—	—	—
	インフルエンザ	—	—	—	—	—	—	2
	破傷風	—	—	1	—	—	—	—
	トリス	—	—	—	—	—	—	—
	結核	94	89	75	94	109	100	75
	呼吸器の結核	41	36	39	28	24	22	23
	その他の結核	1	8	3	2	3	5	1
	梅毒	—	5	—	3	1	3	—
	軟性下痢	—	—	—	—	—	—	—
その他	—	—	—	—	—	—	—	

7 人工妊娠中絶件数

単位=件 昭和44年 医務課調

妊娠月別事由別	年令別	総 数	20 才	20 才	25 才	30 才	35 才	40 才	45 才	50 才	不 詳	手術を受けた者の居住地	
			未 満	24 才	29 才	34 才	39 才	44 才	49 才	以 上		市 郡	郡 部
総 数		4 191	75	467	1 132	1 128	935	412	34	1	7	2 236	1 955
第2月以内総数		2 206	35	241	601	577	479	252	17	—	4	1 235	971
第3月 "		1 719	21	170	473	496	408	135	12	1	3	890	829
第4月 "		98	4	20	30	18	18	8	—	—	—	44	54
第5月 "		107	12	21	12	24	20	15	3	—	—	36	71
第6月 "		40	2	8	10	9	9	1	1	—	—	21	19
第7月 "		21	1	7	6	4	1	1	1	—	—	10	11

8 優生手術件数

単位=件 昭和44年 医務課調

Table with columns for age groups (20才未満 to 50才以上), total number of cases, and reasons for surgery (e.g., genetic disorders, health risks). Rows include 'Total' and 'Male' categories.

9 保健所別性病患者届出数

単位=人 昭和44年 医務課調

Table with columns for disease types (梅毒, 淋病, 軟性下かん, そけいりんぱ肉芽しゅ症) and sub-columns for total, male, and female counts. Rows list various health centers.

10 保健所行政運営状況

昭和44年 医務課調

Table with columns for health services: health diagnosis, environmental health supervision, water quality checks, food hygiene supervision, rabies prevention, and tuberculosis prevention. Rows list health centers and their respective counts.

Table with columns for vaccination types: measles, scarlet fever, and pertussis/diphtheria/tetanus. Sub-columns show vaccination periods (1st, 2nd, 3rd) and mixed vaccine counts. Rows list health centers.

Table with columns for other health services: intestinal parasites, acute osteomyelitis, pertussis/diphtheria/tetanus/scarlet fever, and parasites. Sub-columns show inspection counts and staff numbers. Rows list health centers.

保健所行政運営状況(続)

区 分	保 健 指 導 延 人 員						栄 養 指 導 延 人 員		衛 生 教 育	保 健 婦 家 庭 訪 問	
	乳 児	幼 児	療 育 相 談	未 熟 児	新 生 児	妊 娠 中 毒 症	個 別	集 団	開 催 回 数	世 帯 数	延 人 員
県 計	23 512	1 572	1 610	1 807	4 302	1 507	13 404	39 178	1 720	28 402	32 122
徳 島 保 健 所	6 412	429	568	472	1 308	435	3 777	5 441	219	6 190	7 081
阿 南 "	3 201	253	5	136	401	104	390	5 432	195	2 561	2 990
日 和 佐 "	1 224	121	518	84	345	67	757	3 678	174	2 776	3 324
鳴 門 "	3 501	131	68	381	475	340	1 654	5 194	181	3 143	3 308
鴨 島 "	4 019	361	51	153	440	121	1 866	5 085	193	3 998	4 257
穴 吹 "	913	76	90	216	312	75	807	2 972	199	2 908	3 430
池 田 "	1 096	1	121	80	371	44	914	3 574	172	2 315	2 777
石 井 "	1 426	60	94	73	348	79	1 885	4 288	214	2 017	2 247
小 松 島 "	1 720	140	95	212	302	242	1 354	3 514	173	2 494	2 708

11 公 衆 衛 生 関 係 施 設

昭和 45.3.31 現在 公衆衛生課調

区分 保健所別	理容所	美容所	公衆浴場	ク リ ー ニ ン グ 所	興行場	火葬場	ホテルお よび旅館	飲食店	喫茶店
総 数	1 347	1 185	270	491	60	37	976	5 834	187
徳 島 保 健 所	425	455	107	231	18	3	383	2 672	46
阿 南 "	158	128	34	42	15	3	125	567	10
日 和 佐 "	55	43	21	20	4	5	73	238	49
鳴 門 "	123	105	47	51	7	1	97	552	21
鴨 島 "	173	137	13	54	4	7	62	477	21
穴 吹 "	104	84	10	14	5	2	61	322	4
池 田 "	137	90	9	24	2	11	90	463	12
石 井 "	58	51	5	19	0	4	22	164	3
小 松 島 "	114	92	24	36	5	1	63	379	21

18 教 育

学 校 数	幼 稚 園	238	
	小 学 校	331	
	中 学 校	136	
	高 等 学 校	64	
	高等専門学校	1	
	大学短期大学	7	
	盲ろう護学校	4	
	各 種 学 校	82	
	生徒(児童)数	幼 稚 園	15,930人
		小 学 校	76,927人
中 学 校		46,174人	
高 等 学 校		37,055人	
高等専門学校		710人	
大学短期大学		6,914人	
各 種 学 校		7,955人	
盲ろう学校		632人	

4 職 名 別 教 員 数

単位=人 昭和44年度 学校保健統計調査

区 分	合 計			校 長		教 諭		助 教 諭		養 護 教 諭	養 護 助 教 諭	講 師	
	計	男	女	男	女	男	女	男	女	女	女	男	女
幼 稚 園	国 立	計	5	1	4	1	-	-	4	-	-	-	-
	公 立	本 務 者	4	-	4	-	-	-	4	-	-	-	-
		休職者(再掲)	-	-	-	-	-	-	-	-	-	-	-
私 立	兼 務 者	1	1	-	1	-	-	-	-	-	-	-	
	計	751	202	549	200	13	2	473	-	63	-	-	
	本 務 者	545	3	542	2	7	1	472	-	63	-	-	
園 立	休職者(再掲)	1	
	兼 務 者	206	199	7	198	6	1	1	-	-	-	-	
	計	86	12	76	5	4	-	60	-	5	1	5	
小 学 校	国 立	本 務 者	68	2	66	2	2	-	59	-	5	-	5
	休職者(再掲)	-	-	-	-	-	-	-	-	-	-	-	
	兼 務 者	18	8	10	3	2	-	1	-	-	1	5	
公 立	計	26	23	3	1	-	22	2	-	-	1	-	
	本 務 者	24	22	2	-	-	22	1	-	-	1	-	
	休職者(再掲)	-	-	-	-	-	-	-	-	-	-	-	
私 立	兼 務 者	2	1	1	1	-	-	1	-	-	-	-	
	計	3 493	1 495	1 998	282	7	1 187	1 855	24	21	112	5	
	本 務 者	3 371	1 432	1 939	282	7	1 134	1 834	16	18	77	3	
校 立	休職者(再掲)	16	
	兼 務 者	122	63	59	-	-	53	21	8	3	男(2) 33	2	
	計	10	2	8	1	-	-	8	1	-	-	-	
中 学 校	公 立	本 務 者	9	1	8	1	-	-	8	-	-	-	
	休職者(再掲)	-	-	-	-	-	-	-	-	-	-	-	
	兼 務 者	1	1	-	-	-	-	-	1	-	-	-	
高 等 学 校	国 立	計	26	22	4	1	-	19	1	-	-	1	
	本 務 者	21	19	2	-	-	19	1	-	-	1	-	
	休職者(再掲)	-	-	-	-	-	-	-	-	-	-	-	
公 立	兼 務 者	5	3	2	1	-	-	-	-	-	-	2	
	計	2 458	1 727	731	116	-	1 595	633	15	22	72	5	
	本 務 者	2 345	1 685	660	111	-	1 561	600	12	20	男(1) 38	2	
私 立	休職者(再掲)	16	
	兼 務 者	113	42	71	5	-	34	33	3	2	33	3	
	計	-	-	-	-	-	-	-	-	-	-	-	
公 立	本 務 者	-	-	-	-	-	-	-	-	-	-	-	
	休職者(再掲)	-	-	-	-	-	-	-	-	-	-	-	
	兼 務 者	-	-	-	-	-	-	-	-	-	-	-	
私 立	計	2 037	1 638	399	37	-	1 487	313	2	-	40	3	
	本 務 者	1 904	1 544	360	37	-	1 476	303	2	-	40	2	
	休職者(再掲)	11	
校 立	兼 務 者	133	94	39	-	-	11	10	-	-	1	83	
	計	120	70	50	4	2	31	22	11	7	-	2	
	本 務 者	102	55	47	4	2	29	22	11	7	-	2	
高 等 学 校	休職者(再掲)	1	
	兼 務 者	18	15	3	-	-	2	-	-	-	-	13	
	計	-	-	-	-	-	-	-	-	-	-	-	

5 市 町 村 別 学 校 総 覧

昭和44.5.1現在 学校基本調査

学校種別 市町村名	幼 稚 園			小 学 校				中 学 校									
	幼稚園数		組数	教員数	幼児数	学校数		学級数	教員数	児童数	学校数		学級数	教員数	生徒数		
	本園	分園				本校	分校				本校	分校					
総 数	222	15	581	837	15	827	290	40	2 620	3 503	76	213	116	19	1 289	2 458	45 588
徳 島 市	28	1	184	233	6	064	30	4	522	674	18	591	15	-	246	448	9 579
鳴 門 市	19	4	69	92	1	858	18	1	166	219	5	113	6	-	76	136	2 838
小 松 島 市	11	-	32	45	9	43	11	1	120	158	3	863	3	1	54	101	2 089
阿 市	12	1	29	42	8	32	21	3	186	245	5	641	9	1	90	184	3 215
勝 浦 郡	5	-	5	10	8	88	7	-	55	74	1	382	3	-	24	44	847
勝 浦 町	1	-	1	2	1	3	3	-	31	40	8	43	1	-	14	24	534
上 勝 町	4	-	4	8	7	5	4	-	24	34	5	39	2	-	10	20	313
名 東 郡	-	-	-	-	-	-	1	-	18	23	3	76	1	-	6	12	239
佐那河内村	-	-	-	-	-	-	1	-	18	23	3	76	1	-	6	12	239
名 西 郡	10	2	27	37	7	27	12	3	116	163	3	328	7	-	64	120	2 175
石 井 町	5	1	20	25	5	94	5	1	58	78	1	745	2	-	30	55	1 093
神 山 町	5	1	7	12	1	33	7	2	58	85	1	583	5	-	34	65	1 082
那 賀 郡	6	-	8	15	1	67	23	2	144	192	3	731	11	-	71	144	2 347
那 賀 川 町	1	-	2	3	5	0	2	-	31	38	1	052	2	-	17	34	637
羽ノ浦町	-	-	-	-	-	-	2	-	20	25	6	95	1	-	11	21	429
鷺 敷 町	-	-	-	-	-	-	3	-	15	21	3	98	1	-	8	16	275
相 生 町	-	-	-	-	-	-	5	-	25	34	5	03	1	-	9	17	333
上 那 賀 町	4	-	5	10	1	06	6	-	25	35	5	04	3	-	13	26	323
木 沢 村	-	-	-	-	-	-	2	2	12	16	2	44	1	-	5	11	165
木 頭 村	1	-	1	2	1	1	3	-	16	23	3	35	2	-	8	19	185
海 部 郡	5	-	9	15	2	242	23	2	157	216	3	945	8	3	76	153	2 266
由 岐 町	2	-	3	5	7	2	5	-	24	37	5	52	1	2	14	33	329
日 和 佐 町	1	-	3	4	1	08	4	-	28	39	7	77	2	-	13	26	384
牟 岐 町	-	-	-	-	-	-	3	-	31	38	8	12	1	-	13	24	458
海 南 町	1	-	1	2	7	6	1	38	53	8	82	2	-	16	31	509	
海 部 町	-	-	-	-	-	-	2	-	15	21	4	34	2	-	9	18	279
穴 喰 町	1	-	2	4	5	5	3	1	21	28	4	88	1	1	11	21	307

6 学 年 別 児 童 生 徒 数

小 学 校

市 町 村 別 学 校 総 覧 (続)

単位=人 昭和44.5.1現在 学校基本調査

学校種別 市町村名	幼 稚 園				小 学 校				中 学 校						
	幼稚園数		教員数		学校数		児童数		学校数		生徒数				
	本園	分園	組数	幼児数	本校	分校	学級数	教員数	本校	分校	学級数	教員数	生徒数		
	人 人				人 人				人 人						
板野郡	18	2	47	65	1208	19	4	199	258	6091	7	1	103	186	3847
松茂町	3	-	5	8	125	3	-	25	33	670	1	-	9	17	327
北島町	3	-	7	10	188	3	-	31	39	1080	1	-	13	23	518
藍住町	2	1	5	7	124	2	1	25	30	776	1	-	13	24	510
板野町	2	1	9	11	277	3	1	34	47	1086	1	-	19	34	721
上坂町	4	-	11	15	235	4	-	34	43	977	1	-	18	33	700
吉野町	2	-	5	7	118	2	-	26	34	833	1	-	16	29	550
土成町	2	-	5	7	141	2	2	24	32	669	1	1	15	26	521
阿波郡	8	-	22	30	488	9	-	81	107	2475	3	-	46	87	1674
市場町	5	-	9	14	210	5	-	39	53	1194	2	-	23	46	767
阿波町	3	-	13	16	278	4	-	42	54	1281	1	-	23	41	907
麻植郡	23	-	40	63	1028	22	1	181	260	5075	9	-	96	180	3256
鴨島町	8	-	21	30	650	7	-	69	95	2119	2	-	35	63	1298
川島町	2	-	4	4	101	2	-	26	36	706	1	-	13	22	447
山川町	5	-	7	13	161	5	1	43	57	1230	1	-	20	38	769
美郷村	4	-	4	8	51	4	-	21	36	450	1	-	12	23	325
木屋平村	4	-	4	8	65	4	-	22	36	570	4	-	16	34	417
美馬郡	39	3	56	95	1176	44	7	313	414	7381	13	6	150	285	4986
脇町	8	-	15	24	376	11	-	71	93	1882	3	3	41	75	1218
美馬町	7	1	10	17	250	7	1	47	69	1107	1	-	24	47	822
半田町	7	1	10	17	167	8	-	53	70	1112	2	-	20	36	737
貞光町	6	1	9	15	173	6	2	46	58	1122	2	-	21	40	718
一字村	4	-	4	8	83	5	1	34	45	736	1	3	17	33	507
穴吹町	7	-	8	14	127	7	3	62	79	1422	4	-	27	54	984
三好郡	38	2	53	95	1006	50	12	362	500	9221	21	7	187	378	6230
三野町	2	-	2	4	32	4	2	27	36	635	1	-	13	22	470
三好町	4	-	5	9	96	4	-	29	37	804	1	-	16	27	580
池田町	12	-	18	33	399	14	3	99	131	2773	5	2	53	95	1809
山城町	6	-	6	13	125	8	3	55	76	1330	4	1	27	61	883
井川町	3	2	9	12	147	3	1	34	59	887	2	-	19	49	592
三加茂町	5	-	7	12	140	7	-	50	70	1250	1	1	22	43	855
東祖谷山村	-	-	-	-	-	4	3	37	48	857	4	-	19	41	574
西祖谷山村	6	-	6	12	67	6	-	31	43	685	3	3	18	40	467

区 分	国 立		公 立		私 立	
	在 籍 数	外国人(再掲)	在 籍 数	外国人(再掲)	在 籍 数	外国人(再掲)
総 数	714	1	76 027	13	186	-
計男女	373	...	38 855	...	97	-
	341	...	37 172	...	89	-
1 学 年	60	...	5 995	...	32	-
	60	...	5 613	...	32	-
2 学 年	65	...	6 030	...	31	-
	55	...	5 798	...	30	-
3 学 年	70	...	6 206	...	22	-
	50	...	5 869	...	20	-
4 学 年	61	...	6 487	...	12	-
	59	...	6 414	...	7	-
5 学 年	57	...	7 362	...	-	-
	62	...	6 921	...	-	-
6 学 年	60	...	6 775	...	-	-
	55	...	6 557	...	-	-
特殊学級 児童生徒 (再掲)	-	...	784	...	-	-
	-	...	-	...	-	-

中 学 校

区 分	国 立		公 立		私 立	
	在 籍 数	外国人(再掲)	在 籍 数	外国人(再掲)	在 籍 数	外国人(再掲)
総 数	586	-	45 588	9	-	-
計男女	354	-	23 078	...	-	-
	232	-	22 510	...	-	-
1 学 年	119	-	7 256	...	-	-
	79	-	6 969	...	-	-
2 学 年	118	-	7 760	...	-	-
	76	-	7 712	...	-	-
3 学 年	117	-	8 062	...	-	-
	77	-	7 829	...	-	-
特殊学級 児童生徒 (再掲)	-	...	590	...	-	-
	-	...	-	...	-	-

7 学級編成および卒業生数

小 学 校

昭和44.5.1現在 学校基本調査

区 分	学 級 数					編成方式別特殊学級数（再掲）									
	計	単 級	多 数		特 殊 学 級	二 部 授 業 （再掲）	計	精 神 薄 弱 者	肢 不 自 由 者	身 体 虚 弱 者	難 聴	筋 萎 縮	言 不 自 由 語 者	結 核 患 者	そ の 他
			複 式	単 式											
国 立	18	-	-	18	-	-	-	-	-	-	-	-	-	-	-
公 立	2 613	-	157	2 369	87	-	87	72	6	1	1	2	1	2	3
私 立	7	-	-	7	-	-	-	-	-	-	-	-	-	-	-

中 学 校

区 分	学 級 数					編成方式別特殊学級数（再掲）										昭和43年度卒業生		
	計	単 級	多 数		特 殊 学 級	二 部 授 業 （再掲）	計	精 神 薄 弱 者	肢 不 自 由 者	身 体 虚 弱 者	難 聴	筋 萎 縮	言 不 自 由 語 者	結 核 患 者	混 合	計	男	女
			複 式	単 式														
国 立	12	-	-	12	-	-	-	-	-	-	-	-	-	-	
公 立	1 289	-	6	1 220	63	-	63	55	4	1	-	1	-	1	17 831	9 084	8 747	
私 立	-	-	-	-	-	-	-	-	-	-	-	-	-	-	-	-	-	

8 学 科 別 卒 業 生 数

(高 等 学 校)

単位=人 昭和44.5.1現在 学校基本調査

区 分	総 数			普 通		農 業		水 産		工 業		商 業		家 庭		そ の 他		
	計	男	女	男	女	男	女	男	女	男	女	男	女	男	女	男	女	
公 立	計	13 094	6 475	6 619	3 226	3 868	835	275	135	6	1 364	52 915	1 310	-	1 108	-	-	
	全日制	12 370	6 109	6 261	3 087	3 606	810	249	135	6	1 208	52 869	1 271	-	1 077	-	-	
	定時制	724	366	358	139	262	25	26	-	-	156	-	46	39	-	31	-	-
私 立	計	588	170	418	37	295	-	-	-	-	125	-	8	-	-	123	-	-
	全日制	588	170	418	37	295	-	-	-	-	125	-	8	-	-	123	-	-
	定時制	-	-	-	-	-	-	-	-	-	-	-	-	-	-	-	-	-

9 特殊学級児童生徒数（理由別）

単位=人 昭和44.5.1現在 学校基本調査

区 分	総 数			精 神 薄 弱 者	肢 不 自 由 者	身 体 虚 弱 者	筋 萎 縮	難 聴 者	結 核 患 者	言 不 自 由 語 者	そ の 他
	計	男	女								
小学校 国立 公立	784	-	-	631	69	4	18	6	20	14	22
中学校 国立 公立	590	-	-	514	36	2	18	-	9	-	11

10 不就学学令児童生徒数

単位=人 昭和44.5.1現在 学校基本調査

区 分	計	6 才	7 才	8 才	9 才	10才	11才	計	12才	13才	14才
就学猶予男女	27 22	15 12	5 4	2 1	4 2	- 1	1 2	2 1	2 1	- -	- -
再教護院または少年 掲院にあるため	- -	- -	- -	- -	- -	- -	- -	- -	- -	- -	- -
1年以上 居所不明者	- -	- -	- -	- -	- -	- -	- -	- -	- -	- -	- -
昭和43年度中の 死亡者数	18 8	4 4	5 2	3 1	1 1	3 -	2 -	8 5	2 2	3 1	3 2

10 不就学学令児童生徒数 (続)

単位=人

区 分	就 学 免 除						就 学 猶 予					
	6才~11才			12才~14才			6才~11才			12才~14才		
	計	男	女	計	男	女	計	男	女	計	男	女
総 数	38	16	22	37	23	14	49	27	22	3	2	1
肢体不自由 虚弱(病弱)	12	2	10	11	7	4	10	5	5	-	-	-
精神薄弱	11	5	6	4	2	2	23	12	11	-	-	-
盲および弱視	13	7	6	18	12	6	14	8	6	1	1	-
ろうおよび難聴	-	-	-	-	-	-	-	-	-	1	1	-
再教護院または少年 掲院にあるため	-	-	-	-	-	-	-	-	-	-	-	-
その他	2	2	-	4	2	2	1	1	-	1	-	1

11 収容人員別学級数

昭和 44.5.1 現在 学校基本調査

区 分	総 数	1 人	16 人	21 人	26 人	31 人	36 人	41 人	46 人	47 人	48 人	49 人	50 人	50 人 以上		
		15 人	20 人	25 人	30 人	35 人	40 人	45 人								
小 学 校	合 計	2 638	376	209	277	414	459	477	356	16	8	6	2	2	36	
	国 立	計	18	—	—	—	—	—	18	—	—	—	—	—	—	—
		単式	18	—	—	—	—	—	18	—	—	—	—	—	—	—
		特殊	—	—	—	—	—	—	—	—	—	—	—	—	—	—
	公 立	計	2 613	376	207	276	413	456	459	356	16	8	6	2	2	36
		単級	—	—	—	—	—	—	—	—	—	—	—	—	—	—
		複式	157	99	43	15	—	—	—	—	—	—	—	—	—	—
		単式	2 369	193	161	261	413	456	459	356	16	8	6	2	2	36
	私 立	特殊	87	84	3	—	—	—	—	—	—	—	—	—	—	—
		計	7	—	2	1	1	3	—	—	—	—	—	—	—	—
中 学 校	合 計	1 301	93	22	30	93	250	390	405	5	3	1	6	3	—	
	国 立	計	12	—	—	—	—	—	—	—	—	2	1	6	3	—
		単式	12	—	—	—	—	—	—	—	—	2	1	6	3	—
		特殊	—	—	—	—	—	—	—	—	—	—	—	—	—	—
	公 立	計	1 289	93	22	30	93	250	390	405	5	1	—	—	—	—
		単級	—	—	—	—	—	—	—	—	—	—	—	—	—	—
		複式	6	2	2	2	—	—	—	—	—	—	—	—	—	—
		単式	1 220	29	19	28	93	250	390	405	5	1	—	—	—	—
	私 立	特殊	63	62	1	—	—	—	—	—	—	—	—	—	—	—
		計	—	—	—	—	—	—	—	—	—	—	—	—	—	—

12. 国籍別外国人児童生徒数

単位=人 昭和 44.5.1 現在 学校基本調査

区 分	総 数	大 韓 民 国	朝鮮民主主義 人民平和国	中 国	タ イ 国	米 国	
							幼稚園
	公立	—	—	—	—	—	—
	私立	—	—	—	—	—	—
小学校	国立	1	—	—	1	—	—
	公立	13	8	3	2	—	—
中学校	国立	—	—	—	—	—	—
	公立	9	7	—	2	—	—
高等学校	公立	5	4	—	1	—	—
	私立	4	—	—	—	4	—

13 幼稚園、組数、幼児数および修了者数

単位=人 昭和 44.5.1 現在 学校基本調査

区 分	総 数		3 才		4 才		5 才		区分	組数	昭和 43 年度修了者数																
	計	男	女	男	女	男	女	男			女	計	男	女													
国 立	在 園 者 数													103	51	52	7	7	15	15	29	30	—	3	59	30	29
	外 国 人													1	—	—	—	—	—	—	—	—	—	—	—	—	—
	昭和 44 年度入園者													61	31	30	7	7	9	8	15	15	—	—	—	—	—
公 立	在 園 者 数													14 374	7 318	7 056	5	5	2 055	2 550	4 658	4 501	—	528	8 836	4 563	4 473
	外 国 人													2	—	—	—	—	—	—	—	—	—	—	—	—	—
	昭和 44 年度入園者													10 196	5 171	5 025	5	5	2 644	2 533	2 522	2 487	—	—	—	—	—
私 立	在 園 者 数													1 453	788	665	200	195	333	276	255	193	—	53	437	235	202
	外 国 人													—	—	—	—	—	—	—	—	—	—	—	—	—	—
	昭和 44 年度入園者													781	415	366	200	196	188	147	27	23	—	—	—	—	—

14 職 員 数

単位=人 昭和 44.5.1 現在 学校基本調査

区 分	総 数			負担法による事務職員		市町村費の支弁		事務職員		養護職員		給食職員		その他		区分	学 校 医	学 校 歯 科 医	学 校 薬 劑 師	
	計	男	女	男	女	男	女	男	女	男	女	男	女	男	女					
幼 稚 園	国立	2	—	2	—	—	—	—	1	—	—	—	—	—	—	幼 稚 園	国立	1	1	1
	公立	38	4	34	—	—	—	—	—	—	—	—	4	34	公立		392	218	181	
	私立	20	13	7	—	—	—	—	1	4	—	—	—	12	3		私立	15	7	—
小 学 校	国立	7	3	4	—	—	—	2	—	—	—	—	1	4	小 学 校	国立	1	1	1	
	公立	771	118	653	9	13	13	10	—	22	—	—	96	548		公立	644	312	320	
	私立	6	1	5	—	—	—	—	1	2	—	—	—	—		3	私立	2	1	—
中 学 校	国立	5	2	3	—	—	—	—	2	—	—	—	2	1	中 学 校	国立	1	1	1	
	公立	355	73	282	10	59	9	5	—	9	—	—	54	209		公立	287	134	132	
	私立	—	—	—	—	—	—	—	—	—	—	—	—	—		私立	—	—	—	

区 分	総 数			事 務 職 員				技 術 職 員		実 習 助 手		そ の 他		区分	学 校 医	学 校 歯 科 医	学 校 薬 劑 師		
	計	男	女	吏 員 担 当 者	吏 員 相 当 者 以 外	男	女	男	女	男	女	男	女						
高 等 学 校	計	463	301	162	64	38	13	32	—	—	109	52	115	25	公 立	計	132	42	38
	全日制	440	282	158	59	37	10	32	—	—	100	50	113	24		全日制	—	—	—
	定時制	23	19	4	5	1	3	—	—	—	9	2	2	1		定時制	—	—	—
私 立	計	15	5	10	2	9	—	—	1	—	—	—	2	1	私 立	計	8	4	2
	全日制	15	5	10	2	9	—	—	1	—	—	—	2	1		全日制	—	—	—
	定時制	—	—	—	—	—	—	—	—	—	—	—	—	—		定時制	—	—	—

15 高 等 学 校

区 分	総 数	公 立						
		大 学 科 数						
		計	普 通	農 業	水 産	工 業	商 業	
本 校	計	70	62	20	7	1	5	11
	全日制	68	60	20	7	1	5	10
	定時制	2	2	-	-	-	-	1
分 校	計	19	19	6	6	-	-	-
	全日制	9	9	1	3	-	-	-
	定時制	10	10	5	3	-	-	-

16 高 等 学 校

区 分	総 数			本					
				計			1 学 年		
	計	男	女	計	男	女	男	女	
公 立	計	37 284	18 278	19 006	37 194	18 188	19 006	5 709	5 968
	全日制	33 858	16 738	17 120	33 768	16 648	17 120	5 362	5 381
	定時制	3 426	1 540	1 886	3 426	1 540	1 886	347	587
私 立	計	1 820	359	1 461	1 801	359	1 442	85	501
	全日制	1 820	359	1 461	1 801	359	1 442	85	501
	定時制	-	-	-	-	-	-	-	-

17 高 等 学 校 学

区 分	総 数			普 通		農 業		
	計	男	女	男	女	男	女	
公 立	計	35 145	17 572	17 573	8 244	9 798	2 400	710
	全日制	32 662	16 283	16 379	7 712	8 921	2 319	645
	定時制	2 483	1 289	1 194	532	877	81	65
私 立	計	1 801	359	1 442	51	1 309	-	-
	全日制	1 801	359	1 442	51	1 039	-	-
	定時制	-	-	-	-	-	-	-

大 学 科 数

単位=人 昭和 44.5.1 現在 学校基本調査

		私 立									
		大 学 科 数									
家 庭	そ の 他	計	普 通	農 業	水 産	工 業	商 業	家 庭	そ の 他		
		13	5	8	3	-	-	1	1	3	-
		13	4	8	3	-	-	1	1	3	-
		-	1	-	-	-	-	-	-	-	-
		6	1	-	-	-	-	-	-	-	-
		4	1	-	-	-	-	-	-	-	-
		2	-	-	-	-	-	-	-	-	-

学 年 別 生 徒 数

単位=人 昭和 44.5.1 現在 学校基本調査

2 学 年		3 学 年		4 学 年		専攻科		別 科	
						男	女	男	女
男	女	男	女	男	女	男	女	男	女
868	6 245	6 219	6 351	392	442	90	-	-	-
478	5 738	5 808	6 001	-	-	90	-	-	-
390	507	411	350	392	442	-	-	-	-
132	467	142	474	-	-	-	19	-	-
132	467	142	474	-	-	-	19	-	-

科 別 本 生 徒 数

単位=人 昭和 44.5.1 現在 学校基本調査

水 産		工 業		商 業		家 庭		そ の 他	
男	女	男	女	男	女	男	女	男	女
414	15	3 988	167	2 323	3 711	27	2 872	176	300
414	15	3 443	167	2 192	3 611	27	2 798	176	222
-	-	545	-	131	100	-	74	-	78
-	-	254	-	54	-	-	403	-	-
-	-	254	-	54	-	-	403	-	-

18 各種学校数・教員数

単位=人 昭和44.5.1現在 学校基本調査

学 校 数	総 数			教 員 数			総 数	男	女
	昼	夜	昼夜併置	本 務 者	外国人(再掲)	兼 務 者			
国立	計	4	4	-	-	本 務 者	9	4	5
	本校	4	4	-	-	外国人(再掲)	-	-	-
	分校	-	-	-	-	兼 務 者	191	145	46
公立	計	5	5	-	-	本 務 者	11	-	11
	本校	5	5	-	-	外国人(再掲)	-	-	-
	分校	-	-	-	-	兼 務 者	4	-	4
私立	計	73	17	7	49	本 務 者	295	56	239
	本校	73	17	7	49	外国人(再掲)	-	-	-
	分校	-	-	-	-	兼 務 者	368	240	128

19 各種学校数, 教員数

単位=人 昭和44年度 学校保健統計調査

区 分	総 数			和洋裁		和 裁		洋 裁		編物手芸		簿記珠算		簿 記		珠 算	
	計	男	女	男	女	男	女	男	女	男	女	男	女	男	女	男	女
国立	計	199	38	161	-	-	-	-	-	-	-	-	-	-	-	-	-
	昼間	199	38	161	-	-	-	-	-	-	-	-	-	-	-	-	-
	夜間	-	-	-	-	-	-	-	-	-	-	-	-	-	-	-	-
公立	計	131	-	131	-	59	-	21	-	15	-	36	-	-	-	-	-
	昼間	131	-	131	-	59	-	21	-	15	-	36	-	-	-	-	-
	夜間	-	-	-	-	-	-	-	-	-	-	-	-	-	-	-	-
私立	計	7 625	1 227	6 398	1	764	-	67	-	1 483	-	1 235	165	233	12	51	394
	昼間	4 700	549	4 151	-	581	-	45	-	1 055	-	818	68	100	-	-	99
	夜間	2 925	678	2 247	1	183	-	22	-	428	-	417	97	133	12	51	295

20 各種学校卒業者数

単位=人 昭和44.5.1現在 学校基本調査

区 分	総 数			和洋裁		和 裁		洋 裁		編物手芸		簿記珠算		簿 記		珠 算	
	計	男	女	男	女	男	女	男	女	男	女	男	女	男	女	男	女
国立	計	94	20	74
	昼間	94	20	74
	夜間	-	-	-	-	-	-	-	-	-	-	-	-	-	-	-	-
公立	計	111	-	111	-	37	-	31	-	21	-	22	-	-	-	-	-
	昼間	111	-	111	-	37	-	31	-	21	-	22	-	-	-	-	-
	夜間	-	-	-	-	-	-	-	-	-	-	-	-	-	-	-	-
私立	計	4 936	823	4 113	-	453	-	56	-	1 183	-	821	139	163	6	36	241
	昼間	3 295	439	2 856	-	390	-	43	-	917	-	630	92	118	-	-	23
	夜間	1 641	384	1 257	-	63	-	13	-	266	-	191	47	45	6	36	218

21 卒業後の状況

(中 学 校) 単位=人 昭和44.5.1現在 学校基本調査

区 分	国 立			公 立		
	計	男	女	計	男	女
総 計	188	117	71	16 712	8 551	8 161
進学者	188	117	71	11 224	5 558	5 666
高等学校	188	117	71	10 868	5 276	5 592
高等専門学校	-	-	-	168	95	73
就職して	-	-	-	4 783	2 517	2 266
いる者	-	-	-	4 012	2 225	1 787
無 業	-	-	-	771	292	479
そ の 他	-	-	-	765	292	473
卒業者のうち高等学校、高等専門学校に入学を志願した者	-	-	-	6	-	6
卒業者のうち高等学校、高等専門学校に入学を志願した者	-	-	-	682	459	223
卒業者のうち高等学校、高等専門学校に入学を志願した者	-	-	-	23	17	6
卒業者のうち高等学校、高等専門学校に入学を志願した者	-	-	-	11 013	5 354	5 659
卒業者のうち高等学校、高等専門学校に入学を志願した者	-	-	-	955	395	560
卒業者のうち高等学校、高等専門学校に入学を志願した者	-	-	-	311	309	2

卒 業 後

(高 等 学 校)

区 分	全 日 制											
	総 数		普 通		農 業		水 産		工 業			
	計	男	女	男	女	男	女	男	女	男	女	
総 数	12 958	6 279	6 679	3 124	3 901	810	249	135	6	1 333	52	
進 学 者	小 計	3 324	1 530	1 794	1 370	1 543	51	19	31	-	24	5
	大 学	2 081	1 410	671	1 296	646	35	2	4	-	23	1
	短 期 大 学	1 161	76	1 085	69	863	4	17	-	-	1	4
	大学等の別科高等 学校の専攻科	49	44	5	5	1	12	-	27	-	-	-
	国立工業教員養 成所	33	-	33	-	33	-	-	-	-	-	-
就 職 者	合 計	7 323	3 688	3 635	911	1 478	669	183	100	5	1 262	43
	就 職 者	7 252	3 642	3 610	873	1 461	668	182	100	5	1 259	43
	計	71	46	25	38	17	1	1	-	-	3	-
	大 学	33	33	-	27	-	1	-	-	-	1	-
	短 期 大 学	38	13	25	11	17	-	1	-	-	2	-
大学等の別科高等 学校の専攻科	-	-	-	-	-	-	-	-	-	-	-	
自家 自営業についた者 (再掲)	445	326	119	50	50	164	7	6	1	44	2	
無 業 そ の 他	業	2 246	1 025	1 221	820	860	90	47	4	1	46	4
	他	65	36	29	23	20	-	-	-	-	1	-
卒業者のうち 大学、短期大 学へ入学を志 願した者	大 学	3 154	2 209	945	2 028	920	48	2	4	-	65	1
	短 期 大 学	1 228	101	1 127	90	896	6	18	-	-	3	4

の 状 況

昭和 44.5.1 現在 学校基本調査

				定 時 制												
商 業 家 庭		総 数		普 通		農 業		工 業		商 業 家 庭						
男	女	男	女	計	男	女	男	女	男	女	男	女	男	女		
877	1 271	-	1 200	724	366	358	139	262	25	26	156	-	46	39	-	31
54	85	-	142	4	4	-	2	-	1	-	-	-	1	-	-	-
52	12	-	10	4	4	-	2	-	1	-	-	-	1	-	-	-
2	73	-	128	-	-	-	-	-	-	-	-	-	-	-	-	-
-	-	-	4	-	-	-	-	-	-	-	-	-	-	-	-	-
-	-	-	-	-	-	-	-	-	-	-	-	-	-	-	-	-
746	1 093	-	833	703	358	345	134	254	23	25	156	-	45	38	-	28
742	1 093	-	826	687	353	334	133	244	23	25	152	-	45	37	-	28
4	-	-	7	16	5	11	1	10	-	-	4	-	-	1	-	-
4	-	-	-	3	2	1	-	1	-	-	2	-	-	-	-	-
-	-	-	7	13	3	10	1	9	-	-	2	-	-	1	-	-
-	-	-	-	-	-	-	-	-	-	-	-	-	-	-	-	-
62	29	-	30	40	38	-	18	1	5	1	10	-	5	-	-	-
65	84	-	225	17	4	-	3	8	1	1	-	-	-	1	-	3
12	9	-	-	-	-	-	-	-	-	-	-	-	-	-	-	-
64	12	-	10	9	8	-	4	1	1	-	2	-	1	-	-	-
2	74	-	135	13	3	-	1	9	-	-	2	-	-	1	-	-

22. 職業別就職者数

(中 学 校)

単位=人 昭和44.5.1現在 学校基本調査

区 分	国 立			公 立		
	計	男	女	計	男	女
総 数	-	-	-	4 783	2 517	2 266
事務従事者	-	-	-	21	1	20
販売従事者	-	-	-	130	76	54
農林業作業者	-	-	-	63	47	16
漁業作業者	-	-	-	31	28	3
採鉱,採石,作業者	-	-	-	2	2	-
運輸,通信,作業者	-	-	-	89	75	14
技能工、生産工程者	-	-	-	3 598	1 968	1 630
小金属材料製造業者	-	-	-	127	122	5
金属加工業者	-	-	-	586	558	28
電気機械器具組立修理業者	-	-	-	304	195	109
製糸,紡織業者	-	-	-	1 169	48	1 121
裁断,縫製作業者	-	-	-	297	34	263
飲食品製造業者	-	-	-	65	51	14
上記以外の技能工、生産工程者	-	-	-	1 050	960	90
単純労働者	-	-	-	79	71	8
家事サービス職業従事者	-	-	-	42	2	40
対個人サービス職業従事者	-	-	-	446	103	343
その他のサービス職業従事者	-	-	-	71	30	41
上記以外の者	-	-	-	211	114	97

23 産業別就職者数

(中 学 校)

単位=人 昭和44.5.1現在 学校基本調査

区 分	国 立			公 立		
	計	男	女	計	男	女
総 数	-	-	-	4 783	2 517	2 266
農 業	-	-	-	59	44	15
林 業	-	-	-	2	2	-
漁 業	-	-	-	31	28	3
採 鉱	-	-	-	8	7	1
建 設	-	-	-	473	469	4
製 造	-	-	-	3 026	1 431	1 595
卸売業,小売業	-	-	-	170	103	67
金 融	-	-	-	-	-	-
不 動 産	-	-	-	-	-	-
運 輸	-	-	-	93	80	13
電 気	-	-	-	89	73	16
サ ー ビ ス	-	-	-	607	145	462
公 務	-	-	-	3	1	2
上記以外のもの	-	-	-	222	134	88

23 産業別就職者数(続)

(高 等 学 校)

単位=人 昭和44.5.1現在 学校基本調査

区 分	総 数			普 通		農 業		水 産		工 業		商 業		家 庭	
	計	男	女	男	女	男	女	男	女	男	女	男	女	男	女
総 数	8 026	4 046	3 980	1 045	1 732	692	208	100	5	1 418	43	791	1 131	-	861
農 業	246	210	36	35	13	163	7	-	-	11	-	1	1	-	15
林 業, 狩 獵 業	16	15	1	1	-	13	-	-	-	1	-	-	-	-	1
漁 業, 水 産 養 殖 業	21	19	2	3	1	-	-	13	-	2	-	1	-	-	1
採 鉱 業	6	3	3	2	31	1	1	-	-	-	-	-	-	1	-
建 設 業	356	296	60	26	16	38	-	4	1	208	-	20	25	-	18
製 造 業	3 058	1 778	1 280	398	571	208	74	39	4	908	36	225	263	-	331
卸売業,小売業	2 185	822	1 363	238	532	120	46	12	-	120	3	332	522	-	260
金 融 保 険 業	465	128	337	37	147	-	-	-	-	1	-	90	138	-	52
不 動 産 業	7	2	5	-	2	-	-	-	-	-	-	2	3	-	-
運 輸, 通 信 業	342	216	126	83	65	26	6	28	-	34	-	45	31	-	24
電 気, ガ ス, 水 道 業	127	79	48	14	26	15	1	-	-	37	-	13	16	-	5
サ ー ビ ス 業	649	128	521	52	254	16	47	1	-	38	4	21	97	-	119
公 務	337	275	62	127	41	67	7	33	-	52	-	26	9	-	5
上記以外のもの	211	75	136	29	63	25	18	-	-	6	-	15	25	-	30

24 職 業 別

(高 等 学 校)

区 分	總 数			普 通	
	計	男	女	男	女
合 計	8 026	4 046	3 980	1 045	1 732
專 門 的 , 技 術 的 職 業 從 事 者	212	84	128	45	90
事 務 從 事 者	1 958	439	1 519	167	554
販 売 從 事 者	1 696	867	829	237	371
農 林 業 作 業 者	242	215	27	34	11
漁 業 作 業 者	20	19	1	4	1
採 鉱 , 採 石 作 業 者	1	1	-	1	-
運 輸 , 通 信 作 業 者	253	182	71	62	36
小 計	2 885	1 924	961	352	436
技能工生産工程作業者					
金 属 材 料 製 造 作 業 者	97	95	2	22	-
金 属 加 工 作 業 者	284	260	24	44	4
電 気 機 械 器 具 組 立 , 修 理 作 業 者	444	297	147	28	61
製 糸 , 紡 織 作 業 者	405	65	340	8	208
裁 断 , 縫 製 作 業 者	187	10	177	8	38
飲 食 料 品 製 造 作 業 者	118	60	58	12	23
上 記 以 外 の 技 能 工 , 生 産 工 程 作 業 者	1 350	1 137	213	230	107
単 純 勞 働 者	37	27	10	15	7
保 安 職 業 從 事 者	125	124	1	63	-
サ ー ビ ス 從 事 者					
家 事 サ ー ビ ス 職 業 從 事 者	81	5	76	1	24
対 個 サ ー ビ ス 職 業 從 事 者	221	47	174	25	97
そ の 他 の サ ー ビ ス 職 業 從 事 者	145	30	115	18	53
上 記 以 外 の も の	150	82	68	21	47

就 職 者 数

単位=人 昭和 44.5.1 現在 学校基本調査

農 業		水 産		工 業		商 業		家 庭	
男	女	男	女	男	女	男	女	男	女
692	208	100	5	1 418	43	791	1 131	-	861
15	18	-	-	24	-	-	1	-	19
43	26	-	1	58	7	171	792	-	139
115	41	13	-	75	1	427	222	-	194
162	6	-	-	12	-	7	1	-	9
-	-	13	-	1	-	1	-	-	-
-	-	-	-	-	-	-	-	-	-
27	6	29	-	21	-	43	14	-	15
248	74	41	5	1 183	35	100	72	-	335
16	1	3	-	47	-	7	-	-	1
38	6	4	-	160	-	14	4	-	10
23	15	11	1	209	-	26	11	-	59
6	24	-	-	47	7	4	22	-	79
1	19	-	-	1	-	-	7	-	113
23	5	11	3	6	-	8	8	-	19
141	4	12	-	713	28	41	20	-	54
8	1	-	-	-	-	4	-	-	2
31	-	3	-	19	-	8	-	-	1
-	18	-	-	4	-	-	3	-	31
12	16	1	-	6	-	3	13	-	48
2	-	-	-	6	-	4	9	-	53
29	2	-	-	9	-	23	4	-	15

25 就職地域別県外就職者数

(中 学 校)

単位=人 昭和44.5.1現在 学校基本調査

区 分	総 数	農 業	林 業	漁 業	水 産 業	鉱 業	建設業	製造業	卸 売 業	金 融 業	不 動 産	運 通 業	輸 送 業	電 気 業	ガ ス 業	サ ー ビ ス 業	公 務 員	左 記 以 外 の 業 務
総 計	4 783	59	2	31	8	473	3 026	170	--	--	93	607	607	3	222			
計	2 474	3	0	2	6	231	1 713	110	--	--	33	278	278	2	43			
北 海 道																		
青 森 県																		
岩 手 県																		
宮 城 県																		
秋 田 県																		
山 形 県																		
福 岡 県																		
茨 城 県																		
栃 木 県																		
群 馬 県																		
埼 玉 県	3							1						1	1			
千 葉 県	4							2						1	9			
東 京 都	70							5						1	9			
神 奈 川 県	5														1			
新 潟 県																		
富 山 県	1																	
石 川 県																		
福 井 県																		
山 梨 県																		
長 野 県																		
岐 阜 県	25											7						
静 岡 県	13																	
愛 知 県	164											2						
重 慶 県	42																	
滋 賀 県	49																	
京 都 府	49																	
大 阪 府	467	3																
神 戸 市	255																	
京 都 府	30																	
大 阪 府	28																	
和 歌 山 県																		
鳥 取 県	1																	
岡 山 県	82																	
広 島 県	9																	
香 川 県	139																	
愛 媛 県	26																	
高 松 県	8																	
福 岡 県	2																	
長 門 県																		
熊 本 県	1																	
大 分 県	1																	
鹿 児 島 県																		
国 外																		
不 詳																		
県 内 就 職 者	2 309	56	2	29	2	242	1 313	60	--	--	60	36	329	1	179			

就職地域別県外就職者数 (続)

(高 等 学 校)

区 分	総 数	農 業	林 業	漁 業	水 産 業	鉱 業	建設業	製造業	卸 売 業	金 融 業	不 動 産	運 通 業	輸 送 業	電 気 業	ガ ス 業	サ ー ビ ス 業	公 務 員	左 記 以 外 の 業 務
総 計	8 026	246	16	21	6	356	3 058	2 185	465	7	342	127	649	337	211			
計	4 012	2	1	9	2	209	1 690	1 119	208	4	175	69	323	132	69			
北 海 道																		
青 森 県																		
岩 手 県																		
宮 城 県																		
秋 田 県																		
山 形 県																		
福 岡 県																		
茨 城 県																		
栃 木 県																		
群 馬 県																		
埼 玉 県	2																	
千 葉 県																		
東 京 都																		
神 奈 川 県																		
新 潟 県																		
富 山 県																		
石 川 県																		
福 井 県																		
山 梨 県																		
長 野 県																		
岐 阜 県																		
静 岡 県																		
愛 知 県																		
重 慶 県																		
滋 賀 県																		
京 都 府																		
大 阪 府																		
神 戸 市																		
京 都 府																		
大 阪 府																		
和 歌 山 県																		
鳥 取 県																		
岡 山 県																		
広 島 県																		
香 川 県																		
愛 媛 県																		
高 松 県																		
福 岡 県																		
長 門 県																		
熊 本 県																		
大 分 県																		
鹿 児 島 県																		
国 外																		
不 詳																		
県 内 就 職 者	4 014	244	15	12	4	147	1 368	1 066	257	3	167	58	326	205	142			

26 用途別校地面積

単位 = m² 昭和44.5.1現在 学校基本調査

区 分	総 数	屋外運動場	実験実習地	校舎敷地	附属病院	寄宿舎敷地	職員住宅
				その他	敷 地	敷地	その他
計	504 595	132 959	3 845	230 810	81 744	17 953	37 284
国 立	幼稚園	1 577	641	—	936	—	—
	小学校	16 980	8 264	—	8 716	—	—
	中学校	17 001	9 398	—	7 603	—	—
	高等専門学校	112 548	42 126	—	45 331	—	14 711
	大 学	352 732	71 007	3 845	165 990	81 744	3 242
	短期大学	—	—	—	—	—	—
	各種学校	—	—	—	—	—	—
	養護学校	3 757	1 523	—	2 234	—	—
計	5 962 918	2 984 372	996 842	2 581 704	—	—	—
公 立	幼稚園	141 551	73 492	—	68 059	—	—
	小学校	2 172 612	1 164 790	64 040	943 782	—	—
	中学校	1 782 712	931 314	102 198	749 200	—	—
	高等学校	1 805 596	784 026	230 393	791 177	—	—
	盲 学 校	14 315	10 864	—	3 451	—	—
	ろう学校	14 876	7 157	—	7 719	—	—
	養護学校	24 267	11 375	—	12 892	—	—
	各種学校	6 989	1 354	211	5 424	—	—
計	262 533	163 409	7 235	90 524	—	1 365	—
私 立	幼稚園	12 297	6 749	—	5 548	—	—
	小学校	2 806	2 006	100	700	—	—
	高等学校	67 425	52 400	5 897	9 128	—	—
	大 学	54 601	35 690	—	18 911	—	—
	短期大学	36 010	18 162	—	16 483	—	1 365
	各種学校	89 394	48 402	1 238	39 754	—	—

27 用途別本来の校舎面積

単位 = m² 昭和43.5.1現在 学校基本調査

区 分	総 数	一 般 校 舎						講 堂 屋 内 運 動 場	寄 宿 舎	体 育 施 設	付 属 病 院	職 員 住 宅	其 他	仮 学 校 建 物
		計	普 通 教 室	実 験 実 習 室	管 理 関 係 其 他	研 究 室	図 書 室							
計	137 976	87 831	10 623	22 274	35 031	17 154	2 749	4 886	5 587	1 060	28 891	3 332	6 389	—
国 立	幼稚園	499	403	149	—	254	—	—	96	—	—	—	—	—
	小学校	5 312	4 453	1 196	543	2 714	—	—	859	—	—	—	—	—
	中学校	4 581	3 603	787	925	1 891	—	—	978	—	—	—	—	—
	高等専門学校	12 479	7 898	1 397	2 409	3 068	856	168	1 351	2 730	—	—	500	—
	大 学	110 700	68 133	5 732	17 817	25 998	16 005	2 581	1 602	1 826	1 060	28 891	2 799	6 389
	短期大学	1 233	1 233	611	54	275	293	—	—	—	—	—	—	—
	各種学校	2 366	1 302	506	297	499	—	—	—	1 031	—	—	33	—
	養護学校	806	806	245	229	332	—	—	—	—	—	—	—	—
計	1 153 996	981 119	369 694	154 367	457 058	—	—	147 596	11 983	—	—	12 741	—	557
公 立	幼稚園	47 071	46 873	32 017	—	14 856	—	—	—	—	—	—	51	—
	小学校	581 847	488 502	177 279	42 483	218 740	—	—	73 236	134	—	—	6 843	—
	中学校	321 965	276 539	99 046	54 199	123 300	—	—	42 933	766	—	—	1 518	—
	高等学校	250 427	208 876	57 833	55 442	95 601	—	—	30 686	6 484	—	—	4 262	—
	盲 学 校	4 783	2 737	581	868	1 288	—	—	182	1 797	—	—	67	—
	ろう学校	4 949	3 661	1 554	704	1 403	—	—	268	1 020	—	—	—	—
	養護学校	4 132	2 390	671	555	1 164	—	—	—	1 742	—	—	—	—
各種学校	1 822	1 541	719	116	706	—	—	241	40	—	—	—	—	

用途別本来の校舎面積 (続)

区 分	総 数	一 般 校 舎						講 堂 屋 内 運 動 場	寄 宿 舎	体 育 施 設	付 属 施 設	職 員 住 宅	其 他	仮 学 校 建 物
		計	普 通 教 室	実 験 実 習 室	管 理 関 係 其 他	研 究 室	図 書 室							
計	58 162	50 609	24 864	8 798	143 237	1 788	836	3 402	3 749	-	-	402	-	-
私 立														
幼稚園	4 975	4 000	2 393	-	1 607	-	-	952	-	-	-	23	-	-
小学校	515	463	53	225	185	-	-	52	-	-	-	-	-	-
高等学校	12 734	11 010	5 016	2 548	3 446	-	-	1 212	512	-	-	-	-	-
大学	4 213	4 213	879	919	1 170	568	677	-	-	-	-	-	-	-
短期大学	10 258	8 800	3 005	3 044	1 372	1 220	159	-	1 458	-	-	-	-	-
各種学校	25 467	22 123	13 518	2 062	6 543	-	-	1 186	1 779	-	-	379	-	-

28 児童生徒数一人当り運動場校舎面積

昭和44.5.1現在 教育委員会調

区 分	児童生徒数	運動場面積	1人当りの運動場面積	校舎面積	1人当りの校舎面積
小 学 校	76 213 人	1 076 508 m ²	14.1 m ²	849 179 m ²	11.1 m ²
中 学 校	45 588	853 357	18.8	584 832	12.8
高 等 学 校	36 946	694 117	18.8	485 327	13.1
幼 稚 園	15 827	80 878	5.1	70 819	4.5
盲, ろう, 養護学校	613	29 716	48.5	24 133	39.4
各 種 学 校	7 625	35 862	4.7	26 724	3.5

29 体 位 の 全 比 較

昭和44年度 学校保健統計調査

区 分	男								女									
	身 長		体 重		胸 囲		座 高		身 長		体 重		胸 囲		座 高			
	全 国	徳 島	全 国	徳 島	全 国	徳 島	全 国	徳 島	全 国	徳 島	全 国	徳 島	全 国	徳 島	全 国	徳 島		
幼 稚 園	3 才	-	-	-	-	-	-	-	-	-	-	-	-	-	-	-	-	
	4 才	-	-	-	-	-	-	-	-	-	-	-	-	-	-	-	-	
	5 才	109.2	108.8	18.4	18.3	55.8	55.5	61.9	61.7	108.2	107.5	18.0	17.9	54.4	54.1	61.4	61.3	
小 学 校	6 才	114.2	113.5	20.0	20.3	57.0	57.2	64.3	64.3	113.4	113.2	19.5	19.7	55.7	55.7	63.8	63.6	
	7 才	119.8	119.5	22.3	22.5	59.1	59.2	66.9	66.5	119.0	118.7	21.8	21.8	57.5	57.7	66.4	66.4	
	8 才	125.1	124.2	24.8	24.6	61.2	61.2	69.2	69.2	124.2	123.5	24.3	24.2	59.7	59.8	68.9	68.9	
	9 才	130.0	130.0	27.4	27.7	63.4	63.4	71.4	71.5	129.7	129.6	27.2	27.3	62.0	62.0	71.4	71.4	
	10 才	134.9	134.5	30.4	30.5	65.6	65.3	73.5	73.5	135.7	135.3	30.8	30.5	64.9	64.6	74.2	74.3	
	11 才	140.0	140.8	33.6	33.4	68.0	67.7	75.7	75.6	142.1	141.5	35.2	35.3	68.5	68.2	77.3	77.6	
	中 学 校	12 才	146.5	146.5	38.1	38.4	70.8	70.3	78.8	79.0	148.0	147.5	40.2	41.1	72.8	72.9	80.7	81.2
		13 才	153.6	153.7	43.6	44.0	74.6	74.4	82.3	82.5	151.7	151.5	44.6	45.1	76.1	76.4	82.8	83.1
		14 才	160.0	160.3	49.1	49.6	78.7	78.3	85.7	85.7	153.7	153.7	47.8	47.9	78.6	78.3	84.1	84.7
高 等 学 校	15 才	164.7	164.4	54.0	54.3	81.9	81.4	88.5	88.5	154.8	154.5	50.0	50.2	80.2	80.5	84.7	84.3	
	16 才	166.7	166.3	56.6	56.7	84.1	83.7	89.6	89.2	155.2	155.2	51.3	51.7	81.2	81.3	85.1	85.0	
	17 才	167.6	167.2	58.1	58.5	85.6	85.7	90.1	89.6	155.4	155.0	51.8	52.1	81.7	81.8	85.1	84.7	
	18 才	166.5	164.2	58.0	55.6	85.8	85.9	89.7	88.5	154.5	154.6	51.9	52.7	82.3	83.7	84.8	84.8	

30 体位の累年比較(身長)

単位=cm 学校保健統計調査

区 分	幼 稚 園			小 学 校						中 学 校		高 等 学 校					
	3才	4才	5才	6才	7才	8才	9才	10才	11才	12才	13才	14才	15才	16才	17才	18才	
昭和25年	99.1	100.6	101.8	108.0	111.3	116.2	120.3	125.1	129.3	131.0	135.1	146.1	154.8	158.4	161.4	162.0	
26	—	—	—	108.1	113.9	118.0	122.8	127.3	131.2	135.7	141.0	146.9	156.0	160.1	161.6	162.0	
27	—	—	—	108.6	114.1	118.7	123.5	127.1	131.7	136.3	142.3	148.6	155.7	159.6	162.1	162.9	
28	—	—	—	109.5	115.0	119.7	124.2	128.6	132.6	137.4	142.6	149.6	157.2	160.1	162.0	162.9	
29	93.5	100.7	104.5	109.3	114.1	119.3	123.7	128.1	132.7	137.4	142.5	148.3	157.8	161.0	162.7	162.9	
30	95.5	99.9	104.7	109.5	114.6	119.1	123.9	128.5	133.6	137.9	143.7	149.8	157.5	161.2	163.6	162.7	
31	94.6	100.6	104.5	109.7	115.1	120.2	124.6	129.1	133.6	138.5	144.4	151.1	159.0	161.6	163.4	163.2	
32	98.0	101.1	105.1	109.9	115.3	120.4	125.0	129.3	133.9	138.9	144.9	151.7	158.8	162.1	163.7	163.0	
33	96.1	101.2	105.1	110.2	115.3	120.3	125.9	129.6	133.9	140.4	146.7	152.6	159.3	162.6	164.0	163.0	
34	101.8	101.4	105.7	110.7	115.9	120.9	125.6	130.4	135.0	139.8	146.8	153.4	159.8	161.9	163.8	163.3	
35	98.2	101.9	106.0	111.0	116.4	121.4	125.7	130.3	135.0	140.7	146.5	153.3	160.2	163.3	164.3	164.8	
36	—	102.3	106.6	111.2	116.5	121.6	126.2	130.9	135.8	141.3	148.0	154.3	161.2	164.0	165.5	164.9	
37	92.5	101.6	106.4	111.8	117.4	122.5	127.2	132.0	136.7	142.1	149.0	155.2	161.2	164.1	165.2	164.8	
38	97.7	102.1	107.0	112.0	117.5	122.4	127.2	132.0	136.7	142.4	149.2	156.0	162.3	164.7	165.7	165.5	
39	96.4	102.6	107.3	112.6	118.0	123.1	128.0	132.5	137.2	143.3	150.2	156.5	162.7	164.8	165.8	165.6	
40	97.6	102.3	107.6	113.1	118.3	123.6	128.3	133.2	137.9	144.1	151.1	157.9	163.1	165.5	166.6	165.5	
41	98.1	102.8	108.0	113.5	118.7	124.1	128.8	133.5	138.5	144.7	151.5	158.0	163.6	165.5	166.9	165.9	
42	98.1	102.7	108.0	113.7	119.3	124.2	129.2	133.9	138.9	144.6	152.1	158.2	163.7	165.9	166.8	166.4	
43	97.8	102.9	108.4	113.9	119.3	124.8	129.4	134.3	139.6	145.7	152.9	159.1	164.0	166.1	167.2	165.5	
44	—	—	108.8	113.5	119.5	124.2	130.0	134.5	140.8	146.5	153.7	160.3	163.9	165.2	167.0	164.1	
昭和25年	99.9	99.1	102.0	107.1	110.4	117.7	120.4	124.6	128.8	131.2	136.2	141.0	146.2	150.8	151.6	151.7	
26	—	—	—	107.5	112.1	117.6	122.2	126.5	131.4	136.6	141.7	147.2	150.9	152.0	152.8	152.8	
27	—	—	—	108.1	113.6	117.8	122.5	127.1	132.3	137.7	142.3	146.8	150.8	151.8	151.8	152.0	
28	—	—	—	108.5	114.2	119.0	123.6	128.8	133.6	139.0	143.6	149.8	151.6	152.1	153.0	153.2	
29	93.3	99.0	103.5	109.5	114.3	120.0	127.5	129.4	135.3	138.8	143.3	147.4	151.1	151.8	152.6	152.5	
30	95.5	99.3	103.7	108.6	113.7	118.4	124.0	128.6	133.6	139.4	144.7	147.6	151.2	152.0	152.9	153.1	
31	95.7	98.9	103.6	108.8	114.5	119.3	123.9	128.1	134.6	140.1	144.9	148.4	152.0	152.6	152.2	152.2	
32	95.5	99.9	104.0	109.1	114.4	119.3	124.3	129.2	135.8	141.1	145.7	148.8	151.8	152.2	153.0	153.4	
33	93.4	100.1	104.2	109.1	114.3	119.5	124.5	129.8	135.2	142.1	146.7	149.6	151.8	152.5	152.8	151.5	
34	92.5	100.1	104.7	109.8	114.5	120.2	125.6	130.7	136.6	142.1	147.1	150.1	152.1	152.9	153.5	151.8	
35	96.7	100.6	104.8	109.8	115.3	120.3	125.4	131.0	136.7	141.8	146.8	150.0	151.9	152.9	153.3	152.8	
36	—	100.7	105.3	110.8	115.7	120.9	125.7	131.3	137.2	143.6	148.0	150.6	152.9	153.3	153.4	153.1	
37	93.5	100.6	105.3	111.2	116.4	121.6	126.7	132.2	138.5	144.0	148.5	150.8	152.6	153.1	153.9	153.4	
38	96.8	100.8	106.1	110.9	116.3	121.6	126.7	132.2	138.5	144.3	148.8	151.0	153.3	153.8	154.3	154.5	
39	96.6	101.1	106.2	111.5	117.2	122.2	127.4	132.8	138.9	145.0	149.1	151.7	153.5	154.0	154.3	154.3	
40	95.3	102.4	106.3	112.2	117.5	122.7	128.6	133.9	139.7	145.8	149.8	152.1	153.5	154.1	154.3	153.4	
41	95.6	101.3	107.2	112.5	117.9	123.5	128.5	134.2	140.7	145.9	150.1	152.3	153.6	154.2	154.4	153.8	
42	99.5	102.0	106.8	112.7	118.5	123.5	129.2	134.9	141.5	146.1	150.4	152.5	153.7	154.4	154.7	152.8	
43	96.5	101.6	107.5	112.3	118.2	123.8	129.1	135.3	141.7	147.0	151.0	153.0	154.4	154.7	154.9	154.0	
44	—	—	107.5	113.2	118.7	123.5	129.6	135.3	141.5	147.5	151.5	153.7	154.3	154.0	153.7	153.8	

30 体位の累年比較(体重)

単位=kg 学校保健統計調査

区 分	幼 稚 園			小 学 校						中 学 校		高 等 学 校					
	3才	4才	5才	6才	7才	8才	9才	10才	11才	12才	13才	14才	15才	16才	17才	18才	
昭和25年	14.8	16.4	17.3	18.8	20.7	21.6	23.6	25.8	28.0	29.0	31.2	34.9	46.6	49.2	53.2	55.6	
26	—	—	—	19.1	20.9	22.4	25.1	26.2	29.1	32.7	35.4	41.2	47.6	51.9	54.7	56.3	
27	—	—	—	18.8	20.8	22.3	24.7	26.8	29.1	32.5	36.5	41.3	48.6	52.2	55.8	56.8	
28	—	—	—	18.7	21.4	22.9	25.0	27.2	29.6	32.9	36.6	42.0	48.6	52.0	55.0	55.7	
29	14.5	16.1	17.1	18.5	20.3	22.6	24.8	27.0	29.3	32.6	36.6	41.1	48.9	52.8	54.5	56.0	
30	14.5	15.7	17.2	18.6	20.6	22.4	24.9	27.0	29.6	33.2	37.4	42.3	49.1	53.5	56.0	56.1	
31	16.2	16.0	17.3	18.9	20.8	22.8	24.8	27.4	29.9	33.5	37.8	43.2	50.5	52.9	56.6	56.5	
32	15.5	16.2	17.4	18.8	20.8	23.0	25.2	27.3	30.2	33.9	38.1	43.7	49.8	54.0	56.4	56.1	
33	14.9	16.1	17.4	19.0	21.0	22.9	25.2	27.5	30.0	34.3	39.0	44.3	50.8	53.3	56.5	55.6	
34	18.1	16.4	17.8	19.0	21.0	23.2	25.3	27.8	30.4	34.0	39.2	45.2	50.7	54.3	56.3	57.9	
35	15.5	16.4	17.5	19.2	21.1	23.4	25.3	27.9	30.5	34.4	39.0	45.4	51.5	54.8	56.7	58.0	
36	—	16.4	17.7	19.0	21.2	23.5	25.5	28.0	30.6	34.8	40.0	45.7	52.3	54.9	56.7	57.9	
37	14.5	16.3	17.5	19.4	21.6	24.0	26.1	28.7	31.7	35.5	40.6	46.3	51.6	55.3	56.9	57.0	
38	15.4	16.3	17.7	19.2	21.5	23.7	26.0	28.5	31.5	35.5	40.6	46.7	52.6	55.6	57.8	58.1	
39	14.9	16.4	17.8	19.3	21.5	23.8	26.2	28.8	31.6	36.2	41.5	47.2	52.7	55.8	57.8	57.8	
40	15.4	16.5	18.1	19.6	21.8	24.2	26.5	29.2	32.3	36.6	42.0	48.0	52.9	56.4	57.0	59.3	
41	15.4	16.6	18.1	19.9	21.9	24.3	26.6	29.5	32.6	36.9	42.4	48.3	53.5	56.3	58.3	58.4	
42	15.1	16.4	18.0	19.9	22.0	24.5	27.1	29.8	33.0	37.2	42.9	48.7	53.6	56.3	58.5	59.0	
43	15.1	16.6	18.1	20.0	22.3	24.9	27.3	30.1	33.5	38.0	43.8	49.2	54.0	57.0	59.0	58.2	
44	—	—	18.3	20.3	22.5	24.6	27.7	30.5	33.4	38.4	44.0	49.6	53.9	55.5	59.1	55.5	
昭和25年	15.5	14.7	17.0	18.0	19.4	21.1	23.1	24.4	27.4	29.3	32.5	36.7	44.5	47.3	48.8	50.0	
26	—	—	—	18.1	20.4	21.8	23.4	26.3	29.0	33.3	37.9	42.1	46.5	49.0	50.1	50.5	
27	—	—	—	18.2	20.2	21.8	24.1	26.2	29.3	33.1	38.3	42.5	47.3	49.0	49.9	51.5	
28	—	—	—	18.1	20.3	22.5	24.6	27.0	30.2	34.3	38.6	43.5	47.2	48.8	49.8	51.6	
29	15.0	15.7	16.7	18.0	19.8	22.3	24.7	27.0	29.8	33.7	38.0	41.8	47.1	48.6	49.5	50.4	
30	14.5	15.6	16.6	18.1	19.9	22.0	24.5	26.9	30.0	34.5	39.2	43.1	46.6	48.4	49.9	50.3	
31	15.1	15.4	16.7	18.3	20.3	22.4	24.5	27.4	31.0	35.5	39.9	44.1	48.0	49.9	51.0	51.6	
32	14.2	15.8	16.8	18.3	20.2	22.6	24.7	27.2	31.2	36.3	40.3	44.2	47.2	49.2	50.5	50.7	
33	13.9	15.7	16.8	18.4	20.4	22.6	24.9	27.8	31.0	36.4	41.0	44.7	47.6	49.7	50.4	50.6	
34	14.1	15.7	16.8	18.5	20.5	22.7	25.2	28.0	31.7	36.9	41.6	45.7	48.7	50.4	51.3	50.5	
35	15.0																

体位の累年比較(胸囲)

単位=cm

区 分	幼 稚 園			小 学 校							中 学 校			高 等 学 校				
	3才	4才	5才	6才	7才	8才	9才	10才	11才	12才	13才	14才	15才	16才	17才	18才		
男	昭和 25年	54.3	54.1	55.5	56.3	57.9	60.6	61.6	63.6	65.1	65.4	67.2	69.4	77.0	79.2	81.3	82.6	
	26	—	—	—	56.7	58.9	60.8	63.6	64.3	66.0	67.6	70.7	73.3	77.0	80.5	82.4	83.4	
	27	—	—	—	56.7	58.6	60.5	62.2	63.8	65.1	67.9	70.5	73.8	77.7	80.7	82.8	84.4	
	28	—	—	—	56.3	58.6	60.5	62.4	64.0	65.9	67.7	70.5	74.1	78.8	80.8	83.0	84.0	
	29	50.5	53.7	54.9	56.5	57.9	60.2	62.0	63.9	65.7	67.5	70.0	73.9	78.9	81.7	83.1	83.8	
	30	50.5	53.3	54.9	56.4	58.4	60.1	62.0	64.1	66.0	68.0	71.1	74.8	78.9	80.8	83.4	83.6	
	31	53.6	53.3	54.8	56.4	58.3	60.2	62.0	64.2	66.0	68.1	71.2	75.0	79.5	81.8	84.0	84.1	
	32	53.5	53.5	54.8	56.5	58.5	60.3	62.1	64.3	66.3	68.3	71.4	75.3	79.7	82.6	84.5	84.6	
	33	52.5	53.5	54.9	56.7	58.7	60.3	62.1	64.0	66.1	69.0	72.0	75.9	79.7	82.1	83.9	83.5	
	34	54.5	53.5	55.0	56.7	58.5	60.4	62.2	64.3	66.2	68.2	71.8	77.5	79.6	82.6	84.1	85.2	
	35	53.4	53.4	55.0	57.0	58.6	60.3	62.2	64.2	66.1	68.5	71.6	76.9	79.7	81.9	83.8	84.4	
	36	—	53.5	54.9	57.4	58.3	60.4	62.1	64.0	66.0	68.7	72.3	75.7	80.7	83.0	84.5	84.9	
	37	53.5	53.5	54.9	56.5	58.5	60.5	62.3	64.3	66.5	68.7	72.5	76.5	80.4	83.1	84.6	83.7	
	38	52.6	53.4	54.9	56.6	58.7	60.6	62.6	64.7	66.6	69.2	72.9	77.0	80.6	83.1	84.7	85.0	
	39	53.2	53.7	55.0	56.7	58.8	60.7	62.6	64.5	66.9	69.2	72.8	76.7	81.3	83.7	85.3	85.4	
	40	53.2	53.8	55.2	56.6	58.6	60.8	62.6	64.8	66.9	69.8	73.0	77.4	81.5	84.1	85.9	86.5	
	41	54.0	53.8	55.3	56.9	58.9	61.0	62.8	65.2	67.4	70.1	73.7	78.2	81.9	84.3	86.1	85.3	
	42	53.2	53.6	55.0	56.8	58.9	60.8	63.1	65.1	67.7	70.2	74.0	78.3	81.2	83.7	85.9	86.4	
	43	54.4	53.8	55.3	57.1	59.1	61.1	63.2	65.4	67.9	70.6	74.6	78.5	82.2	84.2	86.0	87.1	
	44	—	—	55.5	57.2	59.2	61.2	63.4	65.3	67.7	70.3	74.4	78.3	81.6	83.5	85.6	85.8	
女	昭和 25年	51.6	53.0	53.1	54.6	55.8	57.5	59.2	60.8	63.0	65.0	65.7	70.0	77.0	78.4	79.3	81.1	
	26	—	—	—	55.2	56.9	58.6	60.5	61.9	64.6	67.4	71.0	74.2	77.2	79.1	80.5	81.5	
	27	—	—	—	54.9	57.5	58.7	60.5	62.0	64.1	67.8	71.2	74.7	77.0	79.1	80.0	81.6	
	28	—	—	—	55.1	57.2	58.9	60.7	62.7	65.2	68.0	71.8	75.2	77.0	79.9	80.3	81.4	
	29	51.7	52.3	53.5	54.9	56.5	58.6	60.5	62.0	64.5	68.0	71.5	74.9	78.1	79.3	80.9	81.2	
	30	51.5	52.3	53.4	54.9	56.7	58.3	60.6	62.7	65.3	68.7	72.3	75.3	78.3	80.1	81.0	81.9	
	31	51.6	52.1	53.4	55.0	56.8	58.5	60.5	62.5	65.9	69.0	72.3	75.9	78.2	80.1	81.0	82.1	
	32	49.8	52.3	53.3	55.0	56.8	58.6	60.4	62.3	66.0	69.3	72.9	76.1	78.4	80.5	81.5	82.6	
	33	51.2	52.0	53.5	55.1	56.8	58.7	60.5	63.0	65.5	70.0	73.4	76.4	78.7	80.5	80.9	82.0	
	34	50.1	52.1	53.5	55.3	57.0	58.8	60.8	63.3	66.1	69.5	73.6	76.8	78.8	80.0	81.1	82.9	
	35	50.4	52.0	53.4	55.2	57.9	58.7	60.7	63.1	66.4	70.2	73.6	76.9	78.8	80.5	81.2	81.5	
	36	—	51.9	53.4	55.0	56.8	58.5	60.5	62.9	66.2	70.2	74.0	76.5	79.2	80.4	81.3	81.9	
	37	51.5	52.4	53.5	55.1	56.8	58.8	60.8	63.7	66.7	70.4	74.4	76.8	78.9	80.0	81.0	82.6	
	38	51.6	52.1	53.4	55.2	56.9	59.0	61.1	63.7	66.7	70.7	74.6	77.5	79.4	80.9	81.7	82.5	
	39	51.2	52.3	53.5	55.2	57.0	58.9	61.0	63.6	67.0	71.0	74.5	77.6	79.8	81.1	82.0	82.5	
	40	51.2	52.2	53.6	55.2	57.0	59.1	61.1	63.8	67.5	71.4	74.8	77.8	79.6	80.9	81.7	81.8	
	41	52.2	52.1	53.8	55.5	57.4	59.4	65.1	64.2	67.9	71.8	75.2	77.8	79.7	81.1	81.7	81.4	
	42	53.2	52.1	53.6	55.2	57.3	59.1	61.6	64.3	68.2	71.9	75.9	78.3	79.7	80.9	81.7	82.6	
	43	53.2	52.3	53.9	55.6	57.3	59.5	61.7	64.5	67.6	72.8	76.1	78.6	81.0	81.3	82.0	82.6	
	44	—	—	54.1	55.7	57.7	59.8	62.0	64.6	68.2	72.9	76.4	78.3	80.5	82.7	82.6	82.9	

体位の累年比較(座高)

単位=cm

区 分	幼 稚 園			小 学 校							中 学 校			高 等 学 校				
	3才	4才	5才	6才	7才	8才	9才	10才	11才	12才	13才	14才	15才	16才	17才	18才		
男	昭和 25年	50.6	57.7	60.9	60.7	62.6	65.1	67.0	68.3	70.5	71.6	73.4	75.7	83.6	85.5	86.9	87.4	
	26	—	—	—	61.8	64.1	66.8	68.3	70.2	71.8	74.3	76.7	79.8	84.3	86.4	88.4	89.0	
	27	—	—	—	62.1	64.4	67.0	69.1	70.8	72.6	74.4	77.4	80.2	84.6	86.4	88.9	87.9	
	28	—	—	—	62.3	64.9	67.3	69.3	71.2	73.0	75.1	77.5	81.0	85.1	87.1	88.1	88.6	
	29	54.5	57.5	59.8	62.5	64.9	67.1	69.1	71.0	72.8	74.7	76.9	80.3	85.6	87.7	88.5	88.8	
	30	52.5	57.3	60.0	62.4	64.7	66.4	69.0	70.9	72.9	75.2	78.0	81.1	85.5	87.8	89.4	89.9	
	31	57.6	58.0	60.2	62.5	65.1	67.3	69.4	71.5	73.3	75.6	78.5	81.8	86.4	88.0	89.3	88.0	
	32	56.6	58.2	60.4	62.7	65.2	67.6	69.6	71.5	73.5	75.7	78.6	82.0	84.7	87.1	88.3	88.3	
	33	56.0	58.5	60.3	62.8	65.1	67.5	69.7	71.6	73.3	76.3	79.2	82.4	87.0	88.4	89.3	88.9	
	34	59.8	58.5	60.6	63.0	65.5	67.8	69.9	71.9	74.0	76.2	79.5	83.1	86.6	88.3	89.3	89.2	
	35	56.4	58.8	60.1	63.6	65.7	68.0	70.0	72.0	74.0	76.5	79.3	83.0	87.1	88.5	89.3	89.5	
	36	—	59.3	61.0	63.6	65.7	68.2	70.2	72.2	73.9	76.9	80.2	83.3	88.0	89.2	90.1	90.0	
	37	54.5	59.1	60.9	63.5	66.0	68.5	70.6	72.5	74.5	77.3	80.8	84.1	87.2	89.2	80.1	89.8	
	38	57.1	59.1	61.3	63.2	66.2	68.4	70.4	72.7	74.6	77.3	80.6	84.1	88.0	89.4	90.2	89.8	
	39	56.1	59.3	61.4	63.8	66.4	68.5	70.9	72.9	74.7	77.9	81.3	84.7	88.2	89.4	90.0	90.1	
	40	56.6	58.8	61.6	64.1	66.5	69.0	70.0	73.1	75.0	78.6	81.9	85.4	88.5	89.4	90.2	90.0	
	41	56.0	59.1	61.9	64.2	66.6	69.0	71.2	73.3	75.2	78.3	81.9	85.2	88.0	89.4	90.2	90.0	
	42	56.7	59.6	61.7	64.5	66.8	69.3	71.4	73.5	75.1	78.5	82.1	85.6	88.7	89.8	90.1	90.1	
	43	56.6	59.0	61.8	64.6	66.6	68.9	71.7	73.8	75.8	78.9	82.2	85.5	88.5	89.6	90.1	90.1	
	44	—	—	61.7	64.3	66.5	69.2	71.5	73.5	75.6	79.0	82.5	85.7	88.1	89.5	89.9	88.7	
女	昭和 25年	57.5	57.7	60.0	61.1	63.1	65.2	67.2	69.4	71.2	72.4	74.7	76.7	82.1	82.6	83.4	83.9	
	26	—	—	—	62.1	64.4	66.0	68.2	70.6	72.4	75.1	77.6	80.2	82.6	84.1	84.4	84.4	
	27	—	—	—	61.9	64.6	66.6	68.6	70.7	72.8	76.1	78.4	81.0	83.2	83.8	84.1	83.8	
	28	—	—	—	61.7	64.6	67.0	69.1	71.2	73.8	76.6	79.5	81.3	83.4	83.6	84.5	84.5	
	29	52.7	57.1	59.6	61.8	64.5	66.7	68.6	70.7	72.7	75.1	78.6	80.9	83.2	83.7	84.2	83.9	
	30	55.5	57.1	59.4	61.9	64.2	66.6	69.0	70.9	73.5	76.8	79.7	81.4	83.4	84.1	84.7	84.7	
	31	55.3	57.3	59.8	62.1	65.1	67.2	69.3	71.8	74.5	77.3	79.8	82.0	83.2	84.3	84.1	84.6	
	32	55.9	57.6	60.0	62.4	64.9	67.6	69.6	71.7	74.8	77.6	80.1	81.8	82.9	83.3	83.5	83.9	
	33	54.8	58.3	59.9	62.4	64.9	67.4	69.6	72.1	74.5	78.3	80.8	82.5	84.0	84.5	84.5	83.7	
	34	54.0	58.0	60.0	62.7	65.1	67.6	70.0	72.2	75.2	78.2	81.0	82.5	84.1	84.5	84.7	83.9	
	35	56.2	58.0	60.2	61.9	65.7	67.9	70.3	72.2	75.2	78.8	81.0	82.6	83.9	84.4	84.5	84.1	
	36	—	58.4	60.2	63.0	65.5	67.9	70.3	72.8	75.7	79.0	81.3	82.8	84.5	84.7	84.8	84.8	
	37	51.5	58.5	60.5	63.1	65.6	68.2	70.5	73.0	76.3	79.5	82.2	83.5	84.1	84.6	85.0	85.4	
	38	56.5	58.3	60.7	63.4	65.8	68.1	70.5	73.4	7								

31 幼児、児童、生徒の疾病異常検査

(幼稚園、小学校、中学校)

区 分	在学者総数	結 核 検 査								
		(イ) 定期結核健康診断		(ロ) (イ)以外の検査で判明した者		合 計				
		受検者数	結核被害者数		結核被患者数		結核被患者数			
			呼吸器系	その他	呼吸器系	その他	呼吸器系	その他	計	
幼 稚 園	3才以上 計率	1 546	1 507	9	—	—	—	9	—	9
		1 546	1 507	0.60	—	—	—	0.58	—	0.58
		1 484	1 422	6	—	1	—	7	—	7
小 学 校	6才以上 計率	1 638	1 621	4	—	—	—	4	—	4
		1 650	1 630	6	—	—	—	6	—	6
		1 651	1 647	4	—	1	—	5	—	5
小 学 校	7才以上 計率	1 679	1 662	2	—	—	—	2	—	2
		1 907	1 887	5	—	1	—	6	—	6
		1 733	1 720	5	—	1	—	6	—	6
小 学 校	8才以上 計率	10 258	10 167	26	—	3	—	29	—	29
		1 512	1 476	5	—	2	—	7	—	7
		1 562	1 550	2	—	—	—	2	—	2
小 学 校	9才以上 計率	1 488	1 469	1	—	1	—	2	—	2
		1 687	1 673	3	—	—	—	3	—	3
		1 752	1 738	2	—	—	—	2	—	2
小 学 校	10才以上 計率	1 676	1 669	4	—	—	—	4	—	4
		9 680	9 575	17	—	3	—	20	—	20
		2 544	2 498	7	—	—	—	7	—	7
中 学 校	12才以上 計率	2 601	2 569	6	—	—	—	6	—	6
		2 844	2 803	13	—	—	—	13	—	13
		7 989	7 870	26	—	—	—	26	—	26
中 学 校	13才以上 計率	2 452	2 418	8	—	—	—	8	—	8
		2 756	2 729	6	—	—	—	6	—	6
		2 759	2 720	7	—	—	—	7	—	7
中 学 校	14才以上 計率	7 967	7 867	21	—	—	—	21	—	21
		2 452	2 418	8	—	—	—	8	—	8
		2 756	2 729	6	—	—	—	6	—	6
中 学 校	15才以上 計率	2 759	2 720	7	—	—	—	7	—	7
		7 967	7 867	21	—	—	—	21	—	21
		2 452	2 418	8	—	—	—	8	—	8

受検人員および該当者数(精密検査)

単位=人 昭和44年度 学校保健統計調査

受検者数	ツベルクリン皮内反応成績				寄 生 虫 卵 保 有 (塗 沫 法 検 査)				
	陽 性		疑 陽 性	陰 性	受検者数	回虫卵保有	十虫二卵指保有	蟻虫卵保有	そ卵の他の保有
	既陽性	陽 性							
1 451	100	261	254	836	1 180	26	—	8	2
100.0	6.9	18.0	17.5	57.6	保有率	2.2	—	0.7	0.2
1 360	78	313	203	766	1 061	31	—	5	6
100.0	5.8	23.0	14.9	56.3	保有率	2.9	—	0.5	0.6
1 576	203	273	372	728	1 422	54	—	30	12
1 603	303	357	381	562	1 409	56	—	22	14
1 605	496	424	324	361	1 432	48	2	24	15
1 644	731	329	300	284	1 456	63	2	18	33
1 866	1 019	346	262	239	1 706	56	4	17	31
1 709	1 098	265	217	129	1 551	77	1	9	16
10 003	3 850	1 994	1 856	2 303	8 976	354	9	120	121
100.0	38.5	19.9	18.6	23.0	保有率	3.9	0.1	1.3	1.3
1 455	250	301	287	617	1 250	42	1	26	14
1 523	338	392	322	471	1 305	43	2	16	13
1 450	557	362	246	285	1 253	59	5	10	28
1 650	882	318	229	221	1 444	56	4	15	21
1 719	1 047	275	240	157	1 544	57	2	8	22
1 663	1 088	202	225	148	1 490	70	2	10	24
9 460	4 162	1 850	1 549	1 899	8 286	327	16	85	122
100.0	44.0	19.5	16.4	20.1	保有率	3.9	0.2	1.0	1.5
2 488	1 608	307	379	194	1 924	64	3	5	22
2 546	1 725	326	368	127	1 910	48	2	4	19
2 797	1 931	330	428	108	2 123	49	2	3	7
7 831	5 264	963	1 175	429	5 957	161	7	12	48
100.0	67.2	12.3	15.0	5.5	保有率	2.7	0.1	0.2	0.8
2 412	1 465	335	393	219	1 847	63	3	3	14
2 723	1 767	368	440	148	2 144	49	2	3	13
2 713	1 972	272	343	126	2 084	46	5	4	18
7 848	5 204	975	1 176	493	6 075	158	10	10	45
100.0	66.3	12.4	15.0	6.3	保有率	2.6	0.2	0.2	0.7

32 幼児、児童、生徒の疾病異常検査

区 分	栄 養 要注意	せき柱 異常	胸 部 異常	眼										耳		
				近 視	遠 視	乱 視	弱 視 (両眼)	色 異 常	神 経 ト ホー ム	結膜炎	その他 の眼疾	難 聴 (両耳)	中耳炎			
幼 稚 園	受検人員	1 441	1 441	1 441	1 060	1 057	1 057	1 109	1 052	1 441	1 441	1 441	1 352	1 441		
	該当者数	5	4	17	7	1	-	-	6	1	29	22	2	7		
	率 (%)	0.3	0.3	1.2	0.7	0.1	-	-	0.6	0.1	2.0	1.5	0.1	0.5		
小 学 校	受検人員	9 887	9 887	9 887	7 517	6 276	6 092	7 739	9 887	9 887	9 887	9 887	9 887	9 887		
	該当者数	48	10	77	876	2	5	13	292	8	158	88	42	28		
	率 (%)	0.5	0.1	0.8	11.5	0	0.1	0.2	3.0	0.1	1.6	0.9	0.4	0.3		
中 学 校	受検人員	7 523	7 523	7 523	6 728	6 075	6 075	7 088	7 523	7 523	7 523	7 523	7 303	7 523		
	該当者数	34	25	40	1 310	16	39	7	313	13	141	120	18	24		
	率 (%)	0.5	0.3	0.5	19.5	0.3	0.6	0.1	4.2	0.2	1.9	1.6	0.2	0.3		
高 等 学 校	受検人員	5 831	-	5 831	5 146	-	5 146	-	5 831	5 831	5 831	5 831	5 831	5 831		
	該当者数	10	-	18	1 509	-	9	-	230	11	144	99	16	21		
	率 (%)	0.2	-	0.3	29.3	-	0.2	-	3.9	0.2	2.5	1.7	0.7	0.4		
小 学 校	受検人員	5 532	-	-	3 898	3 244	3 245	7 031	5 532	5 532	5 532	5 532	5 532	5 532		
	該当者数	7	-	-	1 647	5	7	1	5	5	90	62	13	16		
	率 (%)	0.1	-	-	43.3	0.1	0.1	0	0.1	0.1	1.6	1.1	0.2	0.3		

受検人員および該当者数(一般検診)

単位=人 昭和44年度 学校保健調査

その他 の耳疾	鼻およびいん頭					伝染性 の皮膚 疾患	心臓の 疾患	精 神 薄 弱	身 体 虚 弱	運動機 能障害	寄 生 虫 病	その他の 疾患およ び異常	歯 の 検 査		
	畜 の 症	ア ノ イ ド	デ ヘ ン 桃 腺 肥 大	その 他の いん 頭の 疾患	う 歯								処 置 完 了 者	未 処 置 の 者	その 他 の 歯 疾
1 441	1 441	1 441	1 441	1 441	1 441	1 441	1 441	1 441	-	1 441	1 441	1 441	1 484	1 484	1 484
11	2	8	74	85	1	18	2	-	3	2	9	26	1 401	1	
0.8	0.1	0.6	5.1	5.9	0.1	1.2	0.1	-	0.2	0.1	0.6	1.8	94.4	0.1	
1 378	1 378	1 378	1 378	1 378	1 378	1 378	-	-	1 378	1 378	1 378	1 387	1 387	1 387	
6	3	4	64	52	33	5	-	-	1	2	13	23	1 311	4	
0.4	0.2	0.3	4.6	3.8	0.2	0.4	-	-	0.1	0.1	0.9	1.7	94.5	0.3	
9 887	9 887	9 887	9 887	9 887	9 887	9 887	9 987	9 887	9 887	9 887	9 887	10 035	1 035	10 035	
69	81	85	646	576	19	54	99	6	12	47	42	641	8 666	84	
0.7	0.8	0.9	6.5	5.8	0.2	0.5	1.0	0.1	0.1	0.5	0.4	6.4	86.4	0.8	
9 333	9 333	9 333	9 333	9 333	9 333	9 333	9 333	9 333	9 333	9 333	9 333	9 502	9 502	9 502	
31	58	68	548	363	15	40	105	4	7	27	36	795	8 032	79	
0.3	0.6	0.7	5.9	3.9	0.2	0.4	1.1	0	0.1	0.3	0.4	8.4	84.5	0.8	
7 523	7 523	7 523	7 523	7 523	7 523	7 523	7 523	7 523	7 523	7 523	7 523	7 737	7 737	7 737	
45	56	6	387	120	54	29	154	5	14	8	63	1 246	5 126	30	
0.6	0.7	0.1	5.1	1.6	0.7	0.4	2.0	0.1	0.2	0.1	0.8	16.1	66.3	0.4	
7 542	7 542	7 542	7 542	7 542	7 542	7 542	7 542	7 542	7 542	7 542	7 542	7 733	7 733	7 733	
16	37	95	350	99	18	21	87	9	13	10	37	1 578	5 063	22	
0.2	0.5	1.3	4.6	1.3	0.2	0.3	1.2	0.1	0.2	0.1	0.5	20.4	65.5	0.3	
5 831	5 831	-	5 831	5 831	-	5 831	-	5 831	5 831	-	5 831	5 789	5 789	5 789	
108	152	-	388	487	-	33	-	1	9	-	27	1 141	3 673	39	
1.9	2.6	-	6.7	8.4	-	0.6	-	0	0.2	-	0.5	19.7	63.4	0.7	
5 532	5 532	-	5 532	5 532	5 532	5 532	-	-	5 532	-	5 532	5 550	5 550	5 550	
97	100	-	500	385	1	46	-	-	2	-	43	1 242	3 852	73	
1.8	1.8	-	9.2	7.0	0	0.8	-	-	0	-	0.8	22.4	69.4	1.3	

33 都道府県別，学校種別

都道府県別	幼稚園			小学校					
	学 園 数		教 員 数	幼 児 数	学 校 数		教 員 数	児 童 数	
	本 園	分 園			本 校	分 校			
総 数	10 252	166	62 439	1 551	0 17	22 489	2 524	361 149	9 403 193
北海道	342	—	1 973	47 469	2 138	26	21 918	521 513	
青森県	89	—	469	11 413	554	41	6 878	166 919	
岩手県	102	—	530	12 558	555	137	6 989	153 595	
宮城県	167	7	842	21 207	373	114	6 994	182 503	
秋田県	89	1	462	10 638	395	75	5 576	131 952	
山形県	83	1	555	12 097	366	130	5 283	123 972	
福島県	230	17	1 010	23 985	579	186	9 006	220 344	
茨城県	174	4	834	20 424	546	55	8 306	210 072	
栃木県	124	—	886	22 271	444	27	6 126	154 470	
群馬県	171	6	915	22 673	316	63	5 770	152 263	
埼玉県	423	—	3 260	83 342	522	30	11 008	322 357	
千葉県	316	11	2 270	53 448	554	45	10 330	287 840	
東京都	1 172	—	9 812	221 928	1 155	18	30 297	841 194	
神奈川県	594	—	4 795	116 135	523	21	14 014	424 112	
新潟県	119	2	771	17 843	782	134	10 143	233 528	
富山県	78	5	351	9 245	275	41	3 828	89 298	
石川県	64	—	409	10 180	331	61	3 999	91 511	
福井県	141	7	447	11 625	237	78	3 093	72 732	
山梨県	53	2	369	7 865	233	32	3 125	75 926	
長野県	90	—	522	10 696	444	98	7 168	178 213	
岐阜県	102	—	734	20 219	442	68	6 291	164 212	
静岡県	430	25	2 718	68 978	504	34	10 345	293 733	
愛知県	352	—	3 027	79 626	735	23	15 342	457 571	
三重県	207	1	734	19 091	436	41	5 709	140 777	
滋賀県	107	—	417	11 268	198	46	3 191	79 200	
京都府	208	4	1 436	38 059	398	38	6 521	172 541	
大阪府	643	7	5 035	143 076	696	31	20 238	611 935	
兵庫県	655	10	3 118	86 012	695	30	13 765	396 637	
奈良県	131	2	607	16 475	251	12	3 180	76 335	
和歌山県	133	1	621	16 931	357	63	4 176	94 452	
鳥取県	23	—	176	3 936	180	50	2 497	55 839	
島根県	115	—	408	10 750	335	48	3 648	76 301	
岡山県	308	9	1 151	28 575	494	43	6 331	150 865	
広島県	255	2	1 479	36 463	638	39	8 557	209 462	
山口県	194	2	938	21 963	393	46	5 498	139 045	
徳島県	223	15	617	15 930	291	40	3 404	76 927	
香川県	205	12	817	21 258	221	21	3 222	80 085	
愛媛県	129	—	756	18 531	446	31	5 955	140 657	
高知県	32	—	141	3 273	400	29	3 648	71 845	
福岡県	403	4	2 454	56 480	678	27	13 333	371 625	
佐賀県	104	—	492	10 583	181	47	3 643	91 670	
長崎県	137	1	747	19 224	405	84	7 122	188 287	
熊本県	102	1	563	14 469	501	91	7 353	183 495	
大分県	200	7	690	16 697	391	58	5 181	116 324	
宮崎県	109	—	520	11 257	284	40	4 675	119 341	
鹿児島県	121	—	561	14 851	619	32	8 473	209 718	

注 I 教員数について
 1 本務者のみとした
 2 ()内は、現在数である

II 学校数、教員数、幼児、児童、生徒数については国立、公立、私立の合計数である

教員，幼児，児童生徒数

単位=人 昭和 44.5.1 現在 学校基本調査

中 学 校				高 等 学 校			
学 校 数		教 員 数	生 徒 数	学 校 数		教 員 数	生 徒 数
本 校	分 校			本 校	分 校		
10 919	359	227 405	4 865 206	4 217	600	200 806	4 337 905
1 090	7	14 690	281 061	319	1	11 538	242 040
289	6	4 593	91 025	63	25	2 913	60 862
281	26	4 644	89 400	77	39	3 446	65 669
216	3	4 876	105 304	84	20	3 850	84 479
194	11	3 965	79 408	57	30	3 144	63 693
187	10	3 444	72 556	71	10	3 160	64 135
303	7	5 992	128 824	106	20	4 450	100 614
209	1	5 370	122 432	83	1	4 141	90 143
190	—	4 183	90 615	63	6	3 303	74 090
200	6	3 998	86 819	74	4	3 639	78 546
271	3	6 471	146 282	101	11	4 919	109 203
274	2	6 245	136 410	100	6	4 879	108 724
1 172	—	15 919	373 203	411	10	18 280	432 527
294	4	7 667	180 464	160	4	7 376	165 167
360	38	6 823	137 881	101	67	5 567	116 953
96	11	2 390	48 692	51	4	2 418	49 470
108	11	2 344	48 037	55	7	2 198	43 898
89	14	1 861	38 657	30	6	1 681	34 360
117	4	2 087	43 320	40	9	1 974	41 259
204	2	4 658	98 316	101	13	4 559	89 708
218	6	3 974	83 140	77	11	3 454	77 026
289	8	6 475	150 800	122	3	5 799	132 725
321	9	8 579	205 722	147	15	8 492	196 471
194	6	3 435	71 873	63	3	2 945	61 635
79	7	1 952	41 499	38	4	1 740	34 979
155	11	3 947	80 637	72	20	4 297	86 349
321	13	11 326	258 559	191	4	11 270	257 670
339	6	8 404	190 238	163	43	8 035	170 951
94	3	1 906	39 077	39	10	1 835	38 256
158	18	2 537	48 677	39	11	2 020	39 417
68	1	1 537	32 676	35	5	1 580	31 072
159	1	2 525	44 969	47	12	1 926	36 899
196	8	3 876	80 172	101	4	3 859	78 823
251	7	5 188	108 470	107	32	5 287	112 918
211	7	3 916	76 520	78	19	3 774	72 617
117	19	2 366	46 174	43	14	2 006	37 055
94	5	2 101	44 589	38	14	2 164	45 320
218	11	4 192	79 569	64	9	3 127	68 289
201	1	2 541	40 698	39	17	1 801	31 615
312	5	9 023	200 777	166	5	8 235	189 522
100	—	2 481	53 812	38	2	2 201	46 558
235	7	4 904	106 471	72	25	3 527	77 642
233	15	4 988	110 959	70	7	3 808	83 168
182	—	3 461	69 338	69	6	3 090	62 806
154	11	3 328	70 394	51	6	2 533	51 655
331	8	6 223	130 693	101	6	4 566	100 927

19 文 化

テレビ普及状況

カ ラ ー

受信契約数	21,159 戸
普及率	11,0%

普 通

受信契約数	143,648 戸
カラー，普通普及率	85,8%

1 社会教育委員

昭和44年度 県教育委員会調

区分 年 別	総 数					県					市 町 村				
	会 数	委 員 数				会 数	委 員 数				会 数	委 員 数			
		学 校 長	団 体 代 表	学 生 代 表	識 者		学 校 長	団 体 代 表	学 生 代 表	識 者		学 校 長	団 体 代 表	学 生 代 表	識 者
昭和44年度	47	187	279	361	827	1	3	3	9	15	46	184	276	352	812

2 公民館

昭和44年度 県教育委員会調

区分 市 郡 名	館 数						館 長				職 員								
	本 館			分 館			専 任		兼 任		合 計				専 任		兼 任		
	独 立	併 置	計	独 立	併 置	計	常 勤	非 常 勤	常 勤	非 常 勤	常 勤	非 常 勤	計	常 勤	非 常 勤	計	常 勤	非 常 勤	計
総 数	110	50	160	54	90	144	4	48	45	59	190	262	452	75	—	75	117	262	379
徳島市	26	5	31	9	1	10	1	—	—	30	62	—	62	4	—	4	58	—	58
松島市	23	3	26	—	—	—	—	—	—	—	26	—	26	1	—	1	25	—	25
小阿蘇市	2	9	11	—	1	1	—	—	—	—	4	10	14	4	—	4	—	10	10
阿波郡	8	4	12	13	16	29	—	11	1	—	12	30	42	12	—	12	—	30	30
勝名郡	5	—	5	—	—	—	1	—	4	—	3	4	7	3	—	3	—	4	4
那賀郡	1	—	1	—	—	—	—	—	—	1	12	—	12	1	—	1	—	—	—
海部郡	10	—	10	4	2	6	—	—	7	3	7	10	17	3	—	3	4	10	14
板野郡	5	3	8	24	8	32	—	—	6	2	12	90	102	8	—	8	4	90	94
板野郡	9	2	11	—	1	1	—	—	7	3	11	10	21	9	—	9	3	10	13
植馬郡	5	1	6	1	5	6	1	—	—	3	11	5	16	9	—	9	3	5	8
好美郡	6	5	11	3	3	6	—	—	6	5	9	17	26	4	—	4	5	17	22
三好郡	1	5	6	—	14	14	—	—	6	—	6	16	22	—	—	6	6	16	22
三好郡	3	8	11	—	39	39	—	1	7	3	14	70	84	5	—	5	9	70	79

3 P T A の 数

昭和44年度 県教育委員会調

校種別 市 郡 名	幼 稚 園				小 学 校				中 学 校				高 等 学 校			
	計	国	公	私	計	国	公	私	計	国	公	私	計	国	公	私
総 数	214	1	209	4	298	1	296	1	108	1	107	—	40	—	40	—
徳島市	26	1	22	3	31	1	29	1	16	1	15	—	11	—	11	—
松島市	17	—	17	—	18	—	18	—	6	—	6	—	3	—	3	—
小阿蘇市	11	—	11	—	21	—	21	—	3	—	3	—	2	—	2	—
阿波郡	11	—	10	1	21	—	21	—	9	—	9	—	4	—	4	—
勝名郡	5	—	5	—	7	—	7	—	3	—	3	—	1	—	1	—
那賀郡	—	—	—	—	1	—	1	—	1	—	1	—	—	—	—	—
海部郡	10	—	10	—	12	—	12	—	7	—	7	—	1	—	1	—
板野郡	6	—	6	—	21	—	21	—	9	—	9	—	1	—	1	—
好美郡	5	—	5	—	23	—	23	—	8	—	8	—	4	—	4	—
板野郡	18	—	18	—	19	—	19	—	7	—	7	—	3	—	3	—
植馬郡	8	—	8	—	8	—	8	—	3	—	3	—	1	—	1	—
好美郡	22	—	22	—	22	—	22	—	8	—	8	—	2	—	2	—
三好郡	38	—	38	—	44	—	44	—	13	—	13	—	4	—	4	—
三好郡	37	—	37	—	50	—	50	—	15	—	15	—	3	—	3	—

4 P T A の 会 員 数

単位=人 昭和44年度 県教育委員会調

校種別	対象別	父 母	教 員	第 三 者	計
総 数		138 547	7 666	—	146 213
小 学 校	学 校 校 園	59 466	3 379	—	62 845
中 学 校	学 校 校 園	35 115	2 275	—	37 390
高 等 学 校	学 校 校 園	29 881	1 464	—	31 345
幼 稚 園	学 校 校 園	14 085	548	—	14 633

5 青 年 団

昭和44年度 県教育委員会調

区分 市 郡 名	団 数	団 員 数		
		総 数	男	女
総 数	136	4 303	2 459	1 844
徳島市	21	817	483	334
松島市	18	421	219	202
小阿蘇市	11	264	125	139
阿波郡	15	312	183	129
勝名郡	2	246	140	106
那賀郡	3	85	51	34
海部郡	10	169	101	68
板野郡	27	444	250	194
好美郡	5	303	185	118
板野郡	4	232	138	94
植馬郡	2	181	101	80
好美郡	5	386	217	169
三好郡	6	185	110	75
三好郡	7	258	156	102

6 ボーイスカウト, ガールスカウト

昭和44年度 県教育委員会調

区分 市 町 村 名	ボーイスカウト		ガールスカウト	
	隊 数	隊 員 数	隊 数	隊 員 数
総 数	24	457	—	—
徳島市	4	101	—	—
松島市	11	192	—	—
小阿蘇市	3	63	—	—
阿波郡	4	37	—	—
勝名郡	—	—	—	—
那賀郡	2	64	—	—
海部郡	—	—	—	—
板野郡	—	—	—	—
植馬郡	—	—	—	—
好美郡	—	—	—	—

7 婦 人 団 体

昭和44年度 県教育委員会調

区分 市郡別	団 体 数		会 員 数 (連合会員を除く)	婦人有権者数
	連 合 会	単 位 団		
総 数	14	165	78 802人	293 178人
徳島市	1	30	13 832	83 113
鳴門市	1	16	5 520	22 871
小松市	1	11	4 084	14 643
阿南市	1	15	5 976	21 423
勝浦郡	1	2	2 130	4 751
名東郡	1	3	626	1 502
西条郡	1	12	5 289	13 249
那賀郡	1	9	5 231	13 143
海部郡	1	7	5 445	14 259
板野郡	1	10	6 681	26 145
阿波郡	1	6	2 850	9 675
麻植郡	1	17	6 250	18 771
美馬郡	1	14	6 132	23 376
三好郡	1	13	8 756	26 257

8 図 書 館

昭和44年度 徳島県立図書館調

館 名	蔵 書 冊 数	開館日数(年間)	利 用 人 員
徳島県立図書館	143 329冊	278日	376 118人
一般閲覧室	70 026	278	75 817
小中学生室	6 876	278	47 579
館外用図書	66 427	-	252 722

9 蔵 書

単位=冊 昭和44年度 徳島県立図書館調

資料別	分類別	蔵 書											計
		総 記 一 般	哲 学 宗 教	歴 史 地 誌	社 会 科 学	自 然 科 学	工 学 家 事	産 業 交 通	芸 術 運 動	語 学	文 学	計	
合 計		9 397	6 446	15 947	24 421	6 701	6 327	6 541	5 767	1 665	60 117	143 329	
館内用図書	一般図書	6 209	3 453	6 779	11 892	2 355	3 881	4 152	3 494	797	11 355	55 367	
	児童図書	493	117	740	277	660	240	85	212	195	3 857	6 876	
	洋書	227	32	89	343	86	48	69	15	43	335	1 287	
	和書	82	426	872	209	183	81	46	375	78	817	3 169	
館外用図書	土字資料	1 014	187	2 270	3 015	308	306	866	345	47	1 049	9 407	
	点字	17	31	29	25	186	18	-	38	87	365	796	
小 計		8 042	4 246	10 779	15 761	4 778	4 574	5 218	4 479	1,247	17 778	76 902	
館 外 用 図 書		1 355	2 200	5 168	8 660	1 923	1 753	1 323	1 288	418	42 339	66 427	

10 図 書 館 利 用 状 況

単位=人 昭和44年度 徳島県立図書館調

種 別 館 別	一 般 閱 覧 室	小・中 学 生 室	新 聞 雑 誌 室	各 種 集 会 活 動	移 動 図 書 館	団 体 貸 出	視 聴 資 料 奉 仕	参 考 相 談	読 書 施 設 利 用	個 人 貸 出	点 字 図 書 分 室
	県立図書館	75 817	47 579	63 355	38 397	246 444	6 278	146 280	358 5 032	578 8 958	2 774

職 業 別 館 内	一 般 閱 覧 室 利 用 状 況											
	一 般 成 人								学 生			
	農 水 産 業	鉄 工 業	商 業	運 通	輸 信	サ ー ビ ス	公 務 員	主 婦	そ の 他	高 校	短 大	大 学
県立図書館	338	1 460	2 092	1 296	2 627	2 029	899	2 700	20 511	16 281	25 584	75 817

11 図 書 年 間 増 加 冊 数

単位=冊 昭和44年度 徳島県立図書館調

分類別 館 別	総 記 一 般	哲 学 宗 教	歴 史 地 誌	社 会 科 学	自 然 科 学	工 学 家 事	産 業 交 通	芸 術 運 動	語 学	文 学	計
	徳島県立図書館	計	545	519	992	1 788	498	405	394	386	103 6 341
館内用	購入	310	467	869	1 408	450	335	266	322	94 6 278	10 799
	寄贈	235	52	123	380	48	70	128	64	9 63	1 172
	計	421	191	396	1 079	312	286	328	244	56 1 357	4 670
館外用	購入	186	140	280	703	264	216	200	180	53 1 295	3 517
	寄贈	235	51	116	376	48	70	128	64	3 62	1 153
	計	124	328	596	709	186	119	66	142	47 4 984	7 301
館外用	購入	124	327	589	705	186	119	66	142	41 4 983	7 282
	寄贈	-	1	7	4	-	-	-	-	6 1	19
	計	-	1	7	4	-	-	-	-	6 1	19

12 文 化 財

(1) 文化財種別数

昭和44年度現在 徳島県教育委員会調

総 計	重要文化財					無形文化財			重俗特記別天	史跡名勝・天然記念物				重要美術品						
	計	絵画	彫刻	書跡	考古	計	芸能	工芸		技芸	計	史跡	名勝	天然記念物	計	絵画	工芸	書跡	考古	
	29	7	14	3	2	3	0	0	0	3	1	12	1	2	9	5	1	-	2	2

(県指定の部)

総 計	有形文化財					無形文化財			民俗資料	史跡・名勝・天然記念物						
	計	絵画	彫刻	工芸	書跡	計	芸能	工芸		計	史跡	名勝	天然記念物	天然記念物		
44	162	11	81	43	11	9	7	10	6	4	3	75	22	1	2	50

(2) 国指定文化財

(イ) 重要文化財

種 別	名 称	員数	所 在 地	所有者または管 理 者	指 定 年 月 日
絵 画	絹本着色釈迦三尊像	1 幅	小松島市立江町若松	立 江 寺	明治 43. 8.29
〃	絹本着色仏涅槃図	〃	麻植郡山川町木綿	高 越 寺	〃
〃	絹本着色聖衆来迎図	〃	三好郡池田町白地	雲 辺 寺	〃
〃	絹本着色楊柳観音像	〃	〃 井川町	長 楽 寺	〃
〃	絹本着色般若菩薩像	〃	〃 三加茂中庄	長 善 寺	〃
〃	絹本着色金剛薩埵像	〃	〃	〃	〃
〃	絹本着色細川成之像	〃	徳島市丈六町	丈 六 寺	昭和 42. 6.15
彫 刻	木造地藏菩薩半跏像	1 軀	〃 福島本町 3 丁目 6	東 照 寺	明治 44. 8. 9
〃	木造十一面観音立像	〃	〃 国府町	井 戸 寺	〃
〃	木造聖観音坐像	〃	〃 丈六町	丈 六 寺	〃
〃	木造如意輪観音坐像	〃	〃 宮井町	如 意 輪 寺	〃
〃	木造地藏菩薩立像	〃	勝浦郡勝浦町生名	鶴 林 寺	〃
〃	木造大己貴命立像	〃	阿南市長生町宮内	八 杵 神 社	〃
〃	木造男神立像	〃	〃	〃	〃
〃	木造薬師如来坐像	〃	名西郡石井町城ノ内	童 学 寺	〃
〃	木造阿弥陀如来坐像	〃	鳴門市大麻町松	鳴 極 寺	〃
〃	木造毘沙門天立像	〃	美馬郡脇町猪尻	最 明 寺	〃
〃	木造釈迦如来坐像	〃	麻植郡鴨島町飯尾	藤 井 寺	〃
〃	木造毘沙門天立像	〃	三好郡池田町白地	雲 辺 寺	〃
〃	木造千手観音坐像 経尋作	〃	〃	〃	〃

重要文化財 (続)

種 別	名 称	員数	所 在 地	所有者または管 理 者	指 定 年 月 日
彫 刻	木造聖観音立像	1 軀	三好郡三野町加茂宮	滝 寺	明治 43. 8.29
書 跡	紙本墨書二品家政所下文 長寛元年 9月25日とあり 附紺金泥法華経 8 卷	1 卷	阿南市長生町宮内	八 杵 神 社	〃
〃	紙本墨書聖徳太子伝歴 紙本墨書仲文章残卷	2 卷 1 卷	徳島南島田町 1 丁目 小松島市西新町 185	本 願 寺 西野嘉右衛門	〃 昭和 13. 7. 4
考 古	銅経筒大治元年 10月12日とあり 流水文銅鐸	1 個 1 口	板野郡上板町神宅 阿南市山口町	大 山 寺 田 村 藤太郎	明治 43. 8.29 昭和 37. 2.21
建 造 物	丈六寺三門	1 棟	徳島市丈六町	丈 六 町	昭和 28. 3.31
〃	丈六寺観音堂	〃	〃	〃	〃
〃	丈六寺本堂(元方丈)	〃	〃	〃	〃

(ロ) 民俗資料

種 別	名 称	員数	所 在 地	所有者または管 理 者	指 定 年 月 日
重 要 民 俗 資 料	祖谷の蔓橋 阿波藍栽培加工用具 入浜式製塩器具	1 件 1 式 〃	三好郡西祖谷山村善徳 板野郡藍住町 鳴門市里浦町花面 34 番地	西祖谷山村 藍住公民館 徳島バス(株)	昭和 30. 2. 3 昭和 30. 4.22 昭和 42. 3.

(ハ) 史跡・名勝・天然記念物

種 別	名 称	員数	所 在 地	所有者または管 理 者	指 定 年 月 日
特 別 天 然 記 念 物	加茂の大クス	1 樹	三好郡三加茂町 1482	三 加 茂 町	昭和 31. 7.19
史 跡	段の塚穴	-	美馬郡美馬町坊僧 363-366 368-370 372-375	美 馬 町	昭和 17.10.14
名 勝	鳴 門	-	鳴門市鳴門町土佐泊浦福地大毛	鳴 門 市	昭和 6. 2.20
〃	旧徳島城表御殿庭園	-	徳島市徳島町城ノ内 1 の 9	徳 島 市	昭和 16.12.13
天 然 記 念 物	弁天島熱帯性植物群落	-	阿南市橘町小勝 186	阿 南 市	大正 11. 3. 8
〃	母川のうなぎ生息地	-	海部郡海部町高園母川通称裂ケ岩より上下流各 13 町以内	海 部 町	大正 12. 3. 7
〃	鳴門の根上がり松	-	鳴門市土佐泊浦字大毛 234 の 9 の 2	鳴 門 市	大正 13.12. 9
〃	阿波の土柱	-	阿波郡阿波町北山 540 のうち 桜岡 468. 470.472.473 のうち	阿 波 町	昭和 9. 5. 1
〃	乳保神社のイチョウ	1 樹	板野郡上板町瀬部字西井内 763	乳 保 神 社	昭和 19.11. 7
〃	沢谷のタヌキノシヨクダイ発生地	-	那賀郡木沢村亀井谷 34 の 1. 34 の 3	木 沢 村	昭和 29.12.25
〃	かもしか	-	県内山岳地帯	-	昭和 9. 5. 1 (全国的指定)
〃	野神の大センダン	1 樹	阿波郡阿波町野神 3 の 1	阿 波 町	昭和 32. 6.19 (全国指定)
〃	大湊海岸の赤海亀とその産卵	-	日和佐町大浜海岸一帯	日 和 佐 町 教 育 委 員 会	昭和 42. 5.16

(二) 国指定無形文化財

種 類	名 称	員数	所 在 地	所有者または 管 理 者	指 定 年 月 日
芸 能	阿波の人形芝居	一	徳島県一円	一	昭和 27. 6.11

(ホ) 重要美術品

種 類	名 称	員数	所 在 地	所有者または 管 理 者	指 定 年 月 日
繪 書	絹本著色釈迦三尊像 大般若経 第 214 残卷 後水尾天皇宸翰御勅道見親王御筆 後奈良天皇宸翰御懷紙 (初雁 甌月・野宿)	1 幅 1 卷 1 幅 一	勝浦郡勝浦町生名 阿波郡阿波町 徳島市大工町	鶴 林 寺 小 川 次 郎 小 塩 崎 国 太 郎 若 佐 紀 貞	昭和 15. 6. 7 昭和 9. 3.20 昭和 16. 4. 9 昭和 10.12.13
考 古	大般若経卷 第 485 (薬師寺経) 袈裟袴文銅鐸 平型銅剣	1 卷 1 口 2 口	小松島市西新町 185 徳島市八百屋町 名西郡神山町下分支所	西野嘉右衛門 松 浦 恭 一 神 山 町	昭和 14. 4.22 昭和 9.11.12 昭和 15. 9.27

(3) 徳島県指定文化財

種 別	名 称	員数	所 在 地	所有者または 管 理 者	指 定 年 月 日
有形文化財					
繪 画	紙本水墨雲竜図 狩野元信筆	1 幅	小松島市小松島町金磯	多 田 宗 泰	昭和 28. 1.13
〃	絹本著色三好長基像	〃	板野郡藍住町	見 性 寺	昭和 31. 2. 7
〃	絹本著色三好長輝像	〃	〃	〃	〃
〃	絹本著色桃花孔雀雄・西毒・牡丹孔雀雌図	3 幅対 箱書共	小松島市小松島町西新町 185	西野嘉右衛門	昭和 41. 3. 8
〃	絹本著色聖衆来迎図	1 幅	美馬郡美馬町寺町	願 勝 寺	昭和 42. 7. 7
〃	絹本著色千手観音像	〃	鳴門市撫養町齊田	正 興 寺	〃
〃	絹本著色十六善神像	〃	麻植郡鴨島町山路 107	玉 林 寺	〃
〃	蜂須賀旧蔵 全国名勝絵巻物地	10 卷	鳴門市鳴門町高島 46	楠 茂	昭和 42.12.19
〃	地藏来迎図	1 幅	勝浦郡勝浦町生名	鶴 林 寺	昭和 42. 6. 7
〃	紙本金地着色秋草図 (襖貼付)	4 面	阿野市新野町秋山 22	平 等 寺	昭和 44. 9.10
彫 刻	木造阿弥陀如来立像	1 軀	小松島市中田	成 願 寺	昭和 29. 1.29
〃	木造十一面観音立像	〃	三池郡池田町	蓮 華 寺	〃
〃	木造薬師如来立像	〃	鳴門市里浦町	宝 珠 寺	〃
〃	木造男神立像	3 軀	阿南市長生町宮内	八 杵 神 社	昭和 30. 6. 5
〃	木造男神坐像	6 軀	〃	〃	〃
〃	木造七仏薬師坐像	7 軀	徳島市国府町	井 戸 寺 上村都太夫座 代表 河 口 重兵衛	昭和 30. 7.15 昭和 28. 7.21
〃	人形芝居頭角目頭 (熊谷) 初代天狗 明治 32. 1	1 個	名西郡神山町神領	〃	〃
〃	〃 寄年頭 (太公望) 〃 明治 35.11	〃	〃	〃	〃
〃	〃 景清頭 〃 明治 30.11	〃	〃	〃	〃
〃	〃 大丸目頭 (光秀) 〃 明治 43 冬	〃	〃	〃	〃
〃	〃 角目頭 (源蔵) 〃 明治 38 春	〃	〃	〃	〃

徳島県指定文化財 (続)

種 別	名 称	員数	所 在 地	所有者または 管 理 者	指 定 年 月 日
有形文化財					
彫 刻	人形芝居頭角目頭 (松王丸) 初代天狗久 明治 38 冬	1 個	名西郡神山町	上村都太夫座	昭和 28. 7.21
〃	〃 角目頭 (由良之助) 〃 明治 41. 3	〃	〃	代表 河 口 重兵衛	〃
〃	〃 寄年頭 (本蔵) 〃 〃 39 冬	〃	〃	〃	〃
〃	〃 丸目頭 (弁慶) 天狗弁 昭和 22.12	〃	〃	〃	〃
〃	〃 丸目頭 (弁慶) 初代天狗久 明治 34. 7	〃	〃	〃	〃
〃	〃 角目頭 (関助) 〃 明治 39. 6	〃	〃	〃	〃
〃	〃 角目頭 (滝口) 〃 明治 36. 4	〃	〃	〃	〃
〃	〃 般若丸頭 〃 明治 38. 2	〃	〃	〃	〃
〃	〃 世話娘頭 (お染) 〃 明治 40. 4	〃	〃	〃	〃
〃	〃 角目頭 (金藤次) 〃 大正 10.11 吉日	〃	阿南市新野町	岡花座代表 西 村 藤太郎	〃
〃	〃 寄年頭 (本蔵) 〃 大正 8.11	〃	〃	〃	〃
〃	〃 寄年頭 (宝眼) 福山佐平 天保年間	〃	〃	〃	〃
〃	〃 別師頭 (盛綱) 初代天狗久 大正 13.5	〃	〃	〃	〃
〃	〃 般若丸頭 〃 明治 34 夏	〃	〃	〃	〃
〃	〃 時代娘頭 (桂姫) 〃 昭和 8 盛夏	〃	〃	〃	〃
〃	〃 時代女房頭 (尾上) 〃 大正 9 夏	〃	〃	〃	〃
〃	〃 時代女房頭 (萩の方) 〃 明治 34 秋	〃	〃	〃	〃
〃	〃 丸目頭 (光秀) 〃 明治 34.9.1	〃	徳島市大工町	三 木 産 業 社	〃

德島県指定文化財 (続)

種 別	名 称	員数	所 在 地	所有者または 管 理 者	指定年月日
有形文化財					
彫 刻	人形芝居別師頭(盛綱) 明治 35.8.1	1 個	徳島市大工町	三 木 産 業 株 式 会 社	昭和 28. 7.21
"	" 角目頭(熊谷) 明治 35 春	"	"	"	"
"	" 角目頭(筆助) 明治 33 春	"	"	"	"
"	" 角目頭(金藤次) 人形忠 明治 30. 4	"	"	"	"
"	" 角目頭(重兵衛) 明治 30.11.	"	"	"	"
"	" 角目頭(清正) 明治 31.10	"	"	"	"
"	" 時代若男頭(十次郎) 明治 31. 7	"	"	"	"
"	" 家老頭(由良之助) 明治 33. 6	"	"	"	"
"	" 寄年頭(本蔵) 明治 30.10	"	"	"	"
"	" 角目頭(久吉) 明治 33. 2	"	"	"	"
"	人形芝居頭時代娘頭(桂姫) 明治 30.10	"	"	"	"
"	" 丸目頭(青弁慶) 福山佐平 天保年間	"	鳴門市撫養町林崎	井 上 春 子	"
"	" 丸目頭(熊谷) 大正 4 秋	"	"	"	"
"	" 丸目頭(宗任) 明治 34. 4	"	"	"	"
"	" 姫頭(八重垣姫) 天狗弁 大正 9.1 中旬	"	"	"	"
"	" 丸目頭(源蔵) 初代天狗久 大正 9.3	"	那賀郡上那賀町拜宮	拜宮座代表 古 田 栄 市	"
"	" 角目頭(久吉) 人形忠 明治 29.7	"	"	"	"
"	" 角目頭(熊谷) 明治 34.4	"	"	"	"
"	" 角目頭(光秀) 初代天狗久 大正 9. 3	"	"	"	"

德島県指定文化財 (続)

種 別	名 称	員数	所 在 地	所有者または 管 理 者	指定年月日
有形文化財					
彫 刻	人形芝居頭丸目頭(盛綱) 人形忠 明治 31.7	1 個	那賀郡上那賀町拜宮	拜宮座代表 古 田 栄 市	昭和 28. 7.21
"	" 家老頭(由良之助) 明治 31.3	"	"	"	"
"	" 女房頭(お弓) 初代天狗久 大正元 9	"	"	"	"
"	" 角目頭(信長) 明治 41.2	"	"	"	"
"	" 丸目頭(権太) 明治 41. 3	"	"	"	"
"	" 家老頭(由良之助) 大正 3.11	"	那賀郡木沢村大字坂州字広瀬 28 番地	共築座代表 中 西 夏 太 郎	"
"	" 角目頭(熊谷) 明治 32. 8	"	"	"	"
"	" 丸目頭(弁慶) 福山佐平 天保年間	"	"	"	"
"	" 角目頭(久吉) 初代天狗久 明治25.6	"	"	"	"
"	" 寄年頭(本蔵) 昭和 10.10	"	"	"	"
"	" 寄年頭(加平次) 明治 35 冬	"	"	"	"
"	" 三番曳頭 馬之背駒三 享保年間	"	"	"	"
"	" 寄年頭(弥陀六) 福山佐平 天保年間	"	"	"	"
"	" 寄年頭(平作) 天保年間	"	"	"	"
"	" 角目頭(光秀) 人形忠 明治 25.8	"	"	"	"
"	" 世話娘頭(お染) 明治 22. 3	"	"	"	"
"	" 寄年頭(荒たき悪婆) 福山佐平 天保年間	"	"	"	"
"	" 寄年頭(太公望) 初代天狗久 明治31.9.1	"	板野郡松茂町喜米	三 木 与 吉 郎	"
"	" 角目頭(熊谷) 明治 42.6	"	"	"	"

徳島県指定文化財 (続)

種 別	名 称	員数	所 在 地	所有者または 管 理 者	指定年月日
有形文化財 彫 刻	人形芝居頭寄年頭(本蔵) " 明治42夏	1個	板野郡松茂町喜来	三木与吉郎	昭和28.7.21
"	" 家老頭(由良之助) " 明治38夏	"	"	"	"
"	" 角目頭(十郎兵衛) " 明治40夏	"	"	"	"
"	" 時代女房頭(政岡) " 明治33秋	"	"	"	"
"	" 角目頭(金藤次) " 昭和4秋	"	徳島市識町3丁目 山川修二方	阿波人形浄 り振興会 森下長一	"
"	" 時代娘頭(八頭垣姫) " 昭和43.1	"	"	"	"
"	" 角目頭(光秀) " 昭和33秋	"	"	"	"
"	" 時代女房頭(政岡) " 昭和44.6吉日	"	"	"	"
"	日光菩薩・月光菩薩	2軀	徳島市国府町井戸字北屋敷	井戸寺	昭和37.7.18
有形文化財 工 芸	金光明最勝王経の扉の蜀光錦曼荼 羅残片	一	三好郡池田町	藤野幹彦	昭和28.1.13
"	観松斎蒔絵の鞍・鎧	1揃	小松島市小松島町金磯	多田宗泰	"
"	刀銘 大和守安定	1口	阿南市椿町	船奥克巳	"
"	わき 表銘 造大慶直 ざし 裏名 天保8年2月	"	海部郡穴喰町	山田又一	"
"	刀 無銘(伝兼元)	"	美馬郡脇町江原	正木進	"
"	刀 表銘 小林伊勢守国輝 於 椿泊造之 裏銘 宝永4年丁亥年仲春吉日	"	徳島市国府町	湯浅誉保	"
"	刀 無銘(伝大兼光)	"	阿南市橘町	浅川義雄	"
"	刀 無銘(伝兼氏)	"	徳島市銀座	井上文男	"
"	刀 表銘 南都住藤原朝臣 金房左衛門尉政定作 裏銘 永禄2年2月末日	"	美馬郡穴吹町	大西正信	"
"	刀 大摺上無銘(伝福岡一文字)	"	海部郡牟岐町	柿原繁	"
"	刀 表銘 古銘恒次 裏銘 土肥真了揚之	"	徳島市中吉野町4丁目	埜村章子	"

徳島県指定文化財 (続)

種 別	名 称	員数	所 在 地	所有者または 管 理 者	指定年月日
有形文化財 工 芸	わき 表銘 藤原保基応需備前介 ざし 裏銘 宗次謹鍛 安政5年暁春	1口	三好郡池田町	藤野幹彦	昭和28.1.13
"	刀 表銘 岡山備前介宗次 裏銘 嘉永7年2月	"	徳島市吉野本町	松尾泰雄	"
"	刀 表銘 (伝村正)金象嵌銘 表銘 正保2年国有難先人 貞恒奔命東都中村作 州銭以比刀遂克解粉 而啼是以歴世伝宝焉 云 裏銘 文化5年戊辰春九世 孫長谷川貞順謹誌	"	三好郡池田町	立石伊勢蔵	"
"	短刀 表銘 備前国住長船与三左 裏銘 衛門尉祐定 大永3年2月吉日	"	"	"	"
"	刀 銘 勝光之刀寛政10年 太公手賜清頼與斐世 子孫敬宝蔵焉	"	徳島市吉野本町	松尾泰雄	昭和28.1.13
"	刀 表銘 津田近江守助直 裏銘 一試快断胸背 貞享元年2月日	"	麻植郡川島町	水田房次郎	"
"	刀 無銘 (伝金重)	"	三好郡池田町	藤野幹彦	"
"	刀 表銘 津田近江守助直 裏銘 天和2年8月日 江州高木	"	美馬郡半田町字西久保	井上伸太郎	"
"	刀 銘 宗(以下切し) (伝一文字宗吉)	"	徳島市銀座	井上文男	"
"	刀 表銘 筑州住左行秀鍛之 裏銘 嘉永2年2月日於土 西州志山田茂好	"	三好郡池田町	立石伊勢蔵	"
"	刀 銘 阿州氏吉作	"	"	"	"
"	刀 銘 宇多国宗作	"	徳島市秋田町	木原菊太郎	昭和28.7.21
"	やり 銘 康継(葵紋入り)	1筋	阿波郡阿波町	川人作太郎	"

徳島県指定文化財 (続)

種 別	名 称	員数	所 在 地	所有者または 管 理 者	指定年月日
有形文化財 工 芸	刀 表銘 津田越前守助広 裏銘 延宝7月8日	1口	美馬郡美馬町妙見82	北岡春夫	昭和28.7.21
〃	刀 表銘 備州長船盛光 裏銘 応永22年8月日	〃	徳島市新蔵町3丁目47	森 甚一郎	〃
〃	刀 表銘 伊勢守国輝河州椿泊 作之 裏銘 元禄十丁巳曆初秋 森氏村建	〃	〃	〃	〃
〃	刀 表銘 津田越前守助広 裏銘 延宝3年2月日	〃	〃	〃	〃
〃	刀 表銘 粟田口近江守忠綱 裏銘 彫同作	〃	〃	〃	〃
〃	刀 表銘 横山大禄藤原祐定 裏銘 備州長船住人	〃	美馬郡美馬町妙見82	北岡春夫	〃
〃	刀 阿州石川正守造	〃	三好郡池田町	藤野幹彦	〃
〃	刀 兼元	〃	〃	〃	〃
〃	刀 表銘 備前国長船住横山祐 包 裏銘 嘉永3年2月日	〃	〃	〃	〃
〃	わき 表銘 井上和泉守国貞 ざし 裏銘 (菊文) 寛文11年8月日	〃	徳島市銀座	井上文男	〃
〃	短刀 表銘 備州長船祐光 裏銘 文明3年8月日	〃	徳島市西船場町2丁目23	森 六郎	〃
〃	刀 表銘 阿州住矢野佐真 裏銘 弘化二乙巳年2月日 以神水作之	〃	徳島市西新町5丁目3の2	今井尚夫	〃
〃	わき 銘 同上 ざし	〃	〃	〃	〃
〃	短刀 表銘 宗次 裏銘 登竜政久	〃	麻植郡鴨島町	河野正雄	〃
〃	刀 阿州海部住藤原氏吉	〃	徳島市通町1丁目17	後藤勝美	〃
〃	刀 銘 甲破(伝来国俊)	〃	美馬郡半田町字西久保	井上伸太郎	昭和30.5.6

徳島県指定文化財 (続)

種 別	名 称	員数	所 在 地	所有者または 管 理 者	指定年月日
有形文化財 書 跡	法華経 此経者为頼春朝臣百年忌 自公方様賜之交安4年閏 2月20日讃岐守常花押の 奥書あり	8巻	小松島市小松島町中田	桂 林 寺	昭和29.1.29
〃	弁頭密二教諭 上巻	1巻	徳島市八万町中津浦	竹 林 寺	昭和30.5.6
〃	南方郷退治 条々	〃	三好郡三加茂町	井 内 広 一	昭和31.2.7
〃	軍 旗	1流	〃 三加茂町新町	内 田 和 夫	昭和32.1.16
〃	菅生文書	13通	〃	〃	〃
考 古 資 料	袈裟褙文銅鐸	1口	小松島市西新町	西野嘉右衛門	昭和28.7.21
〃	加茂野の板碑	1基	名西郡石井町加茂町	石 井 町 教 育 委 員 会	〃
〃	市楽の板碑群	17基	〃 市楽	〃	昭和29.8.6
〃	雲首形位碑	1基	那賀郡鷺敷町	谷 二三也	昭和31.2.7
〃	板野蔵佐谷の瓦経	1括	徳島市中前川町5丁目	浪 花 勇 次 郎	昭和33.7.18
建 造 物	鶴林寺三重塔	1基	勝浦郡勝浦町生名	鶴 林 寺	昭和27.6.25
〃	切播寺二重塔	〃	阿波郡市場町切幡	切 幡 寺	〃
〃	地蔵寺玄関及書院	一	小松島小松島町仲町2丁目	地 蔵 寺	〃
〃	十三層寺	1基	徳島市八万町中津浦	竹 林 寺	昭和30.7.15
無形文化財				阿波古式打毬 競技保存会	昭和27.8.6
芸 能	西祖谷の神代踊り		三好郡西祖谷山村善徳	西 祖 谷 山 村 会 教 育 委 員 会	昭和29.1.29
〃	阿波古式打		県内一円	阿波古式打毬 競技保存会	昭和29.8.6
〃	寺野名の鉦踊り		三好郡山城町寺野	山 城 町 寺 野 教 育 委 員 会	〃
〃	阿波の人形芝居		徳島県下一円	代 表 森 下 長 一	昭和33.8.5
〃	人形浄瑠璃語り手 司竜 粟飯原亮一		名西郡神山町上分字川又142	粟飯原 亮 一	昭和39.5.1
民 俗 資 料	宇佐八幡神社のお御供		鳴門市撫養町斉田	宇佐八幡神社	昭和30.5.6
〃	八幡神社宵宮の神事		三好郡三加茂町中庄	八 幡 神 社	〃
史 跡	大里古墳		海部郡海南町	海 南 町 教 育 委 員 会	昭和27.6.25
〃	渋野天王の森古墳		徳島市渋野町	徳 島 市 教 育 委 員 会	昭和28.1.13
〃	矢野の横穴式古墳		徳島市国府町西矢野山林39	国 府 町 教 育 委 員 会	昭和28.7.21
〃	北岡古墳		阿波郡阿波野町北岡7412・2511	阿 波 野 町 教 育 委 員 会	昭和29.8.6

徳島県指定文化財 (続)

種 別	名 称	員数	所 在 地	所有者または 管理者	指定年月日
史 跡	弁慶の岩窟		小松島市芝生	小松島市教育委員会	昭和 29. 8. 6
"	入田の瓦窯跡		徳島市入田町	徳島市教育委員会	"
"	阿波国文寺跡		徳島市国府町大字矢野	国府町教育委員会	"
"	袋井用水水源地		徳島市鮎喰町 2 丁目	徳島市教育委員会	"
"	一宮城跡		徳島市一宮町	"	"
"	石井廃寺跡		名西郡西井町城内の内岡原 7 丁	竜学寺	昭和 30. 5. 6
"	勝瑞城跡		板野郡藍住町	見性寺	昭和 31. 2. 7
"	板野の愛宕山の古墳	1 基	" 板野町川端字諏訪 811	板野町教育委員会	昭和 33. 7.18
"	天河別神社古墳群	1 件	鳴門市大麻町池の谷滝ヶ谷 55 字孫太郎谷 179	鳴門市教育委員会	"
"	池の谷宝徳寺古墳	1 基	" 池の谷字勝明寺谷 11 番の 1	"	"
"	鶴林寺の丁石	11 基	勝浦郡勝浦町生名参道	鶴林寺	昭和 33.11.25
"	桜間の池跡・石碑	一	名西郡石井町桜間 281	桜間神社	昭和 44. 9.10
名 勝	驚敷ライン及び永柱観音		那賀郡驚敷町 細瀨永柱観音の間	驚敷町教育委員会	昭和 30. 7.15
名 勝 天 然 記 念 物	剣山並びに亜寒帯植物		麻植郡木屋平村, 三好郡東祖谷山村, 美馬郡一字村, 那賀郡木沢村	木屋平, 東祖谷山, 一字, 木沢各村教育委員会	"
"	林美濃日の淵		三好郡三好町小山 3822-3835	三好町教育委員会	"
天 然 記 念 物	西祖谷礫含片岩		三好郡祖谷山村一字 83	西祖谷山村	昭和 28. 1.13
"	三名含礫片岩		三好郡山城町西字字チガヤノシタ 1643 の 1	山城町	"
"	ゴトランド紀石灰岩		勝浦郡勝浦町棚野字奥立川 96 の 1, 96 の 2, 97 の 1, 97 の 2, 97 の 3, 97 の 4, 97 の 5, 97 の 6, 99	勝浦町	"
"	アコウ自生地		小松島市小松島町金磯弁天裏	小松島市教育委員会	"
"	瑞巖寺天狗松		徳島市東山手町 38 瑞巖寺	徳島市教育委員会	"
"	矢神のイチョウ		名西郡石井町中島	石井町教育委員会	"
"	恩山寺びらんじゅ		小松島市恩山寺山門側	小松島市教育委員会	"
"	ふう(楓)		" 櫛瀨 八幡神社	"	"
"	飛鳥のイブキ群落		鳴門市鳴門町飛鳥	鳴門市	"
"	鉾 杉		三好郡東祖谷山村大枝 鉾神社	東祖谷山村教育委員会	"
"	御葉着イチョウ		三好郡山城町大月 長福寺	山城町教育委員会	"
"	一本杉		名西郡神山町左右内 一本杉庵	"	"
"	ヤッコウ自生北限地		海部郡海部町奥浦字町内 192 明現山明現神社境内	海部町教育委員会	昭和 29. 8. 6
"	鈴ヶ峯熱帯性植物群落		海部郡穴喰町久保字板取 238 円通寺所有山林通称鈴ヶ峯観音堂境内	穴喰町教育委員会	"
"	シラサギ群生地		板野郡北島町中村字八丁野	北島町	"
"	江川水温異常現象		麻植郡鴨島町知恵島字西知恵島 132 の 1, 2, 32, 50, 79-81 知恵島番外 21	鴨島町西尾教育委員会	"
"	穴喰浦の漣痕		海部郡穴喰町穴喰浦古目 83 の 1 5	穴喰町教育委員会	"

徳島県指定文化財 (続)

種 別	名 称	員数	所 在 地	所有者または 管理者	指定年月日
天 然 記 念 物	足代のなぎの林		三好郡三好町宮ノ岡 3026 宮ノ前 237	三好町教育委員会	昭和 30. 7.15
"	おにばす		三好郡池田町字マチ 2551	池田町教育委員会	"
"	長生亜熱帯性樹林	1 樹	阿南市長生町大谷	阿南市文化財保護会	昭和 31. 2. 7
"	矢上の大クス		板野郡藍住町	藍住町	"
"	土 釜		美馬郡一字村	一字村教育委員会	"
"	オハツキイチョウ	"	勝浦郡勝浦町坂本	美馬郡二	昭和 32. 1.16
"	食虫植物群生地		鳴門市大麻町松字笠竜谷 23 26 及び榎池	鳴門市教育委員会	"
"	案内神社のハハソ	"	板野郡吉野町柿原案内神社の境内	案内神社	昭和 33. 7.18
"	磐坂神社のハハソ	"	三好郡池田町シンマチ 3959	磐坂神社	昭和 33.11.25
"	大浜海岸の赤海亀およびその卵赤海亀産卵地大浜海岸		海部郡日和佐町日和佐浦同町日和佐浦 457 番地 光砂浜	日和佐町教育委員会	"
有 形 文 化 財					
建 造 物	経蔵附棟札 2 枚	1 棟	徳島市丈六町	丈六寺	昭和 34. 6.12
"	書院附棟札 1 枚	"	"	"	"
"	徳雲院附棟札 1 枚	"	"	"	"
史 跡	丈六寺		"	"	"
天 然 記 念 物	高瀬の大杉	2 樹	美馬郡半田町字高瀬 1571 の 2	上田春義	"
"	坂野の根上がり松	4 本	小松島市坂野町根上がり 6 の 1	小松島市	"
有 形 文 化 財					
絵 画	絹本着色阿弥陀尊来迎図	1 幅	鳴門市大麻町大谷字山田 59 番地	東林院	昭和 34. 9.11
考 古 資 料	新町橋渡初之図	"	徳島市中通町 3 丁目 2 番地	泊 啓 二	"
"	"	"	" 八百屋町 3 丁目 3 番地	松浦 恭 一	"
書 跡	中村梧竹作品および関係資料	1 括	" 徳島町城内 徳島県憲法記念館内 徳島市国府町早瀬 503	徳島県	"
"	飯尾常房書跡集 附楠長譜書跡	"	"	後藤 啓 二	"
"	大聖寺文書 大聖寺制札	3 通 1 枚	板野郡上板町西分字キキ木 2 の 3	大 聖 寺	"
天 然 記 念 物	蒲生日の赤海亀産卵地	1 件	阿南市椿町蒲生田 4 の 6 の 2 寄州 73 アール	阿 南 市	昭和 34.12.15
"	鳥屋の大樟	1 樹	板野郡上板町瀬部字榎山 576 の 1	鳥 羽 神 社	"
有 形 文 化 財					
彫 刻	木造薬師如来坐像	1 軀	小松島市大林町	現 福 寺	昭和 35. 4. 5
考 古 資 料	滝の宮経塚出土品	1 括	美馬郡美馬町	美馬郷土館	"
史 跡	滝の宮経塚	1 基	" 字滝の宮 148 番地	佐藤 国 夫	"
"	板野犬伏蔵サ谷瓦経塚	"	板野郡板野町大字犬伏字蔵サ谷 3 番地の 2	板野郡犬伏部落	"
天 然 記 念 物	太刀野の中央構造線	1 件	三好郡三野町大字太刀野字不動 1914 番地の 3	小 谷 義 信	"
民 俗 資 料	藍寝床	1 棟	名西郡石井町高川原字天神 133 番地	武 知 純 三	昭和 35. 9.24

徳島県指定文化財 (続)

種 別	名 称	員数	所 在 地	所有者または 管 理 者	指定年月日
有形文化財	天然記念物	1 樹	阿波郡市場町大字大影字境目	市 場 町	昭和 35. 9.24
無形文化財	書 跡	1 通	名西郡神山町下分字地中 138 焼山寺	笠 井 真 光	昭和 37. 1.16
	“	“	“	“	“
民俗資料	入浜式製塩器具類一式 鳴門自然水族館内郷土館	76点	鳴門市里浦町字花面 34	徳島バス株式 会社社長 壺田修町	“
天然記念物	尾開のクロガネモチ	1 樹	阿波郡市場町大字尾開字日吉 576	豊島祥司	“
“	神山町辰ノ宮の樟	3 樹	名西郡神山町下分字西寺 79 宇佐八幡神社	“	“
“	焼山寺の藤の群生地	“	地中 225	笠 井 真 光	“
“	焼山寺山杉並木	“	地中 318 焼山寺	“	“
“	大麻比古神社松並木	“	板野郡大麻町板東字広塚 13 番地 字塚鼻 86 番地	大麻比古神社	昭和 37. 5.11
有形文化財	考古資料	18点	徳島市西山手町 1 丁目 徳島県博物館	大 麻 町	“
無形文化財	[工芸技術] 保 持 者	“	徳島市国府町矢野	近 藤 弁 吉	“
工 芸 技 術	阿波正藍しじら糺	“	和田字居内	長 尾 藤 太 郎	昭和 38. 6.18
天然記念物	船窪のつつじ自然群生地	“	麻植郡山川町字奥の井 387	山 川 町	“
“	ポウランの北限自生地	“	那賀郡鷲敷町大字和食字町 蛙子神社境内	吉 田 整	“
“	矢筈山の灯明杉	“	海部郡海南町大字榎小屋字上榎 小屋 89 の 57	海 南 町 会 教 育 委 員 会	昭和 39. 5. 1
“	天神のイチョウ	“	名西郡石井町高川原神木 251 (天満神社境内)	石 井 町 会 教 育 委 員 会	“
44 年新指定分	無形文化財	“	那賀郡木頭村大字南字字コヲチク	岡 田 ラチヨ	昭和 45. 1. 9
“	“	“	麻植郡山川町字川東 136	藤 森 実	昭和 45. 5. 6
天然記念物	平崎の三幹五葉の松	1 樹	三好郡西祖谷山村字一字 263	平 崎 神 社	昭和 45. 8.10

13 宗 教 法 人 数

昭和44年度 総務課 調

系 統 別	種 別	宗 教 法 人				
		計	神 社	寺 院	教 会	布 教 の 所 他
総	数	2 322	1 313	611	385	13
神 道 系		1 691	1 313	-	366	12
仏 教 系		611	-	611	-	-
キ リ ス ト 教 系		17	-	-	17	-
諸 教		3	-	-	2	1

14 映 画 演 劇

昭和44年度 県内各税務署調

区 分	館 数		入 場		人 員	
	常 設 館	臨 時 興 行	総 数	映 画	演 劇, 演 芸	そ の 他
総	52	355	2 084	1 625	182	276
徳 島 税 務 署	29	236	1 616	1 366	108	142
鳴 門 税 務 署	6	14	197	83	14	100
阿 南 税 務 署	12	31	106	78	15	13
池 田 税 務 署	1	29	70	44	13	13
脇 町 税 務 署	3	32	51	23	23	4
川 島 税 務 署	1	13	44	31	9	4

(国税局注) 1. 入場人員欄は千位未満の端数は四捨五入しております。
2. 入場人員その他欄は非課税等の入場人員を掲上しました。

15 徳島県市町村テレビ普及状況

昭和45年 月 日現在 徳島放送局調

市町村別	世帯数	普通契約		カラー契約		普通・カラー契約合		市町村別	世帯数	普通契約		カラー契約		普通・カラー契約合	
		契約数	普及率(%)	契約数	普及率(%)	契約数	普及率(%)			契約数	普及率(%)	契約数	普及率(%)	契約数	普及率(%)
徳島県	192 114	143 648	21 159	11.0	164 807	85.8		板野郡	15 875	12 411	1 659	10.5	14 070	88.6	
市部計	92 552	69 225	13 686	14.8	82 911	89.6		北島町	2 623	2 253	439	16.7	2 692	102.6	
郡部計	99 562	74 423	7 473	7.5	81 896	82.3		板野町	2 851	1 904	207	7.3	2 111	74.0	
徳島市	54 966	40 184	9 000	16.4	49 184	89.5		上板町	2 628	2 156	211	8.0	2 367	90.0	
銘門市	14 494	11 046	2 058	14.2	13 104	90.4		藍住町	2 056	1 735	193	9.4	1 928	93.8	
小松島市	9 396	7 013	1 320	14.0	8 333	88.7		土成町	1 960	1 523	142	7.2	1 665	84.9	
阿南市	13 696	10 982	1 308	9.6	12 290	89.7		吉野町	2 076	1 466	164	7.9	1 630	78.5	
								松茂町	1 681	1 374	303	18.0	1 677	99.8	
名東郡	889	775	13	1.5	788	88.6		阿波郡	6 071	4 775	421	6.9	5 196	85.6	
佐那河内村	889	775	13	1.5	788	88.6		市場町	3 022	2 369	277	9.2	2 646	87.6	
勝浦郡	3 071	2 230	158	5.1	2 388	77.8		阿波町	3 049	2 406	144	4.7	2 550	83.6	
勝浦町	1 910	1 496	106	5.5	1 602	83.9		麻植郡	12 243	9 253	850	6.9	10 103	82.5	
上勝町	1 161	734	52	4.5	786	67.7		川島町	1 880	1 489	93	4.9	1 582	84.1	
那賀郡	8 865	6 752	773	8.7	7 525	84.9		鴨島町	5 437	4 142	571	10.5	4 713	86.7	
鷲敷町	1 041	828	33	3.2	861	82.7		山川町	3 030	2 387	149	4.9	2 536	83.7	
羽浦町	1 723	1 380	255	14.8	1 635	94.9		木屋平村	1 078	585	32	3.0	617	57.2	
那賀川町	2 347	1 728	325	13.8	2 053	87.5		美郷村	818	650	5	0.6	655	80.1	
相生町	1 138	920	37	3.3	957	84.1		美馬郡	15 914	11 191	717	4.5	11 908	74.8	
上那賀町	1 198	911	76	6.3	987	82.4		脇町	4 641	3 507	320	6.9	3 827	82.5	
木頭村	900	661	34	3.8	695	77.2		貞光町	2 199	1 618	118	5.4	1 736	78.9	
木沢村	518	324	13	2.5	337	65.1		半田町	2 232	1 591	52	2.3	1 643	73.6	
海部郡	10 073	7 789	772	7.7	8 561	85.0		穴吹町	2 956	1 969	130	4.4	2 099	71.0	
牟岐町	2 144	1 644	229	10.7	1 873	87.4		美馬町	2 538	2 050	86	3.4	2 136	84.2	
日和佐町	2 083	1 641	173	8.3	1 814	87.1		一字村	1 348	456	11	0.8	467	34.6	
穴喰町	1 198	899	46	3.8	945	78.9		三好郡	18 390	12 386	1 391	7.6	13 777	74.9	
海部町	1 089	857	107	9.8	964	88.5		池田町	6 303	4 403	815	12.9	5 218	82.8	
海南町	2 072	1 591	171	8.3	1 762	85.0		三野町	1 444	1 167	73	5.1	1 240	85.9	
由岐町	1 487	1 157	46	3.1	1 203	80.9		三好町	1 562	1 251	69	4.4	1 320	84.5	
名西郡	8 171	6 861	719	8.8	7 580	92.8		山城町	2 399	1 508	90	3.8	1 598	66.6	
石井町	4 615	4 055	556	12.0	4 611	99.9		三加茂町	2 405	1 859	137	5.7	1 996	83.0	
神山町	3 556	2 806	163	4.6	2 969	83.5		井川町	1 803	1 210	158	8.8	1 368	75.9	
								東祖谷山村	1 392	586	30	2.2	616	44.3	
								西祖谷山村	1 082	402	19	1.8	421	38.9	

(注) 世帯数は昭和40年10月1日実施の国勢調査によるものです。

20 社会保障

保護費総額	2,335,506,371円
被保護世帯	7,381世帯
被保護人員	14,805人
共同募金額	20,254,126円
赤十字募金額	20,838,976円
厚生年金被保険者数 (昭和44.3.31現在)	108,681人

1 被保護世帯，人員，扶助別人員の推移

(一か月平均) 昭和44年度 厚生課調

区分 年度別	被保護世帯，人員実数							生活扶助			住宅扶助		
	世帯	指数		人員	指数		保護率	人員	指数		人員	指数	
		本県	全国		本県	全国			本県	全国			
昭和40年度	7848	100.0	100.0	18496	100.0	100.0	22.7	16841	100.0	100.0	4101	100.0	100.0
41	7699	98.1	102.1	17313	93.6	98.2	21.2	15538	92.3	97.5	3643	88.8	100.4
42	7594	96.8	102.8	16284	88.0	95.1	20.1	14278	84.8	93.6	3612	88.1	98.9
43	7494	95.5	102.4	15539	84.0	90.7	19.1	13435	79.8	88.1	3459	84.3	95.6
昭和44年度	7381	94.0	102.6	14805	80.0	87.5	18.3	12659	75.2	83.9	3324	81.1	92.6

区分 年度別	教育扶助				医療扶助				出産 扶助	生業 扶助	葬祭 扶助		
	人員	指数		人員	指数		入院					入院外	
		本県	全国		本県	全国	人員	指数				人員	指数
昭和40年度	4901	100.0	100.0	7124	100.0	100.0	1560	100.0	5563	100.0	4	73	33
41	4210	85.9	92.1	7479	105.0	106.8	1634	104.7	5845	105.1	3	68	36
42	3614	73.7	83.2	7583	106.4	110.8	1778	114.0	5805	104.4	3	59	34
43	3247	66.3	74.4	7660	107.5	113.2	1897	121.6	5763	103.6	3	53	38
昭和44年度	2865	58.5	67.3	7529	105.7	114.0	1905	122.1	5624	101.1	3	51	38

注 指数は昭和40年度を100としたもの

2 被保護者1人1か月平均保護費の推移

昭和44年度 厚生課調

区分 年度別	保護費総額		生活扶助費		住宅扶助費		教育扶助費		医療扶助費	
	金額	指数	金額	指数	金額	指数	金額	指数	金額	指数
		本県		全国		本県		全国		本県
昭和40年度	6656	100.0	2392	100.0	556	100.0	755	100.0	10544	100.0
41	7998	120.2	2824	118.1	541	97.3	870	115.2	11644	110.4
42	9472	142.3	3324	139.0	615	110.6	990	131.1	13078	124.0
43	11303	169.8	3866	161.6	727	130.8	1068	141.5	15102	143.3
昭和44年度	13146	197.5	4486	187.5	864	155.4	1176	155.8	17170	162.8

注 指数は昭和40年度を100とした

3 保護の種類別保護費および割合

総 額 単位=円 厚生課調

区 分	総 額	生 活	住 宅	教 育	医 療
昭和40年度	1477327382	483394121	27341687	44388530	901426095
41	1661579864	526575129	23637197	43971343	1045026133
42	1850978198	569509379	26652232	42779009	1190070809
43	2107630877	623257047	30181616	41611782	1388203405
昭和44年度	2335506371	681220519	34464530	40441284	1551302917

区 分	出 産	生 業	葬 祭	小 計	施設事業費
昭和40年度	226205	8188627	2008969	1466974234	10353148
41	208480	7892923	2972784	1650283989	11295875
42	340944	7281616	2981959	1839615948	11362250
43	296984	6358113	3326591	2093235538	14395339
昭和44年度	268600	6332298	3862775	2317892923	17613448

1か月平均

区 分	総 額	生 活	住 宅	教 育	医 療
昭和40年度	123110615	40282843	2278474	3699044	75118841
41	138464989	43881261	1969766	3664279	87085511
42	154248183	47459119	2221019	3564917	99172567
43	175635906	51938087	2515135	3467648	115683617
昭和44年度	194625531	56768377	2872044	3370107	129275243

区 分	出 産	生 業	葬 祭	小 計	施設事務費
昭和40年度	18850	682386	167414	122247853	862762
41	17373	657744	247782	137523666	941323
42	28412	606801	248497	153301329	946854
43	24749	529843	277216	174436295	1199612
昭和44年度	22383	527691	321898	193157744	1467787

割 合

区 分	総 額	生 活	住 宅	教 育	医 療	出 産	生 業	葬 祭	小 計	施設事務費
昭和40年度	100.00	(32.95)	(1.86)	(3.03)	(61.45)	(0.02)	(0.56)	(0.14)	(100.00)	0.70
41	100.00	(32.72)	(1.85)	(3.00)	(61.02)	(0.02)	(0.55)	(0.14)	(100.00)	0.68
42	100.00	(31.91)	(1.43)	(2.66)	(63.32)	(0.01)	(0.48)	(0.18)	(100.00)	0.61
43	100.00	(29.77)	(1.44)	(1.99)	(66.32)	(0.01)	(0.30)	(0.16)	(100.00)	0.68
昭和44年度	100.00	(29.39)	(1.49)	(1.74)	(66.93)	(0.01)	(0.27)	(0.17)	(100.00)	0.75

注 ()内は施設事務費を除く。

4 保護の種類別扶助人員および割合

年 度 計		単位=人 厚生課調							
区 分	総 数	生 活	住 宅	教 育	医 療	出 産	生 業	葬 祭	
昭和40年度	396 924	202 092	49 215	58 816	85 484	44	873	400	
41	371 713	186 460	43 721	50 517	89 743	34	812	426	
42	350 183	171 334	43 341	43 362	90 992	39	711	404	
43	334 753	161 221	41 512	38 968	91 920	38	639	455	
昭和44年度	317 623	151 912	39 883	34 380	90 351	31	607	459	

1か月平均

区 分	総 数	生 活	住 宅	教 育	医 療	出 産	生 業	葬 祭	
昭和40年度	33 077	16 841	4 101	4 901	7 124	4	73	33	
41	30 977	15 538	3 648	4 210	7 479	3	68	36	
42	29 183	14 278	3 612	3 614	7 583	3	59	34	
43	27 895	13 435	3 459	3 247	7 660	3	53	38	
昭和44年度	26 469	12 659	3 324	2 865	7 529	3	51	38	

割 合

区 分	総 数	生 活	住 宅	教 育	医 療	出 産	生 業	葬 祭	
昭和40年度	100.00	(44.57) 50.91	(22.56) 12.40	(13.43) 14.82	(19.11) 21.54	(0.01) 0.01	(0.25) 0.22	(0.07) 0.10	
41	100.00	(43.82) 50.16	(22.83) 11.76	(12.47) 13.59	(20.56) 24.14	(0.01) 0.01	(0.23) 0.22	(0.08) 0.12	
42	100.00	(43.2) 48.93	(23.1) 12.38	(11.5) 12.38	(21.9) 25.98	(0.0) 0.01	(0.2) 0.20	(0.1) 0.12	
43	100.00	(42.3) 48.16	(23.3) 12.40	(10.8) 11.64	(23.3) 27.46	(0.0) 0.01	(0.2) 0.19	(0.1) 0.14	
昭和44年度	(100.0) 100.0	(41.8) 47.9	(23.4) 12.6	(10.1) 10.8	(24.4) 28.4	(0.0) 0.0	(0.2) 0.2	(0.1) 0.1	

5 月別、福祉事務所別扶助人員(実数)

種 別		単位=人 昭和44年度 厚生課調													
月別 福祉事務 所別	総 数	生活 扶助	住宅 扶助	教育 扶助	医 療 扶 助						出 産 扶助	生 業 扶助	葬 祭 扶助		
					総 数	入 院			入 院 外						
						総 数	単 給	併 給	総 数	単 給				併 給	
計	317 623	151 912	39 883	34 380	90 351	22 859	17 124	5 735	67 492	7 924	59 568	31	607	459	
月 別 (真 合 計)	昭和44年 4月	26 335	12 864	3 308	2 885	7 217	1 917	1 422	495	5 300	622	4 678	3	29	29
	5月	26 418	12 841	3 303	2 900	7 322	1 900	1 422	478	5 422	644	4 778	3	20	29
	6月	26 647	12 768	3 369	2 888	7 574	1 882	1 390	492	5 692	667	5 025	3	21	24
	7月	26 593	12 695	3 339	2 879	7 595	1 873	1 386	487	5 722	684	5 038	3	33	49
	8月	26 543	12 684	3 330	2 871	7 608	1 872	1 393	479	5 736	704	5 032	3	23	24
	9月	26 582	12 713	3 321	2 888	7 597	1 866	1 398	468	5 731	687	5 044	3	24	36
	10月	26 432	12 637	3 314	2 836	7 591	1 878	1 423	455	5 713	698	5 015	1	27	26
	11月	26 409	12 626	3 280	2 829	7 618	1 935	1 448	487	5 683	689	4 994	1	25	30
	12月	26 425	12 677	3 300	2 843	7 549	1 899	1 419	480	5 650	657	4 993	1	23	32
	昭和45年 1月	26 306	12 521	3 335	2 839	7 515	1 914	1 442	472	5 601	615	4 986	2	27	67
	2月	26 270	12 384	3 329	2 841	7 557	1 947	1 479	468	5 610	631	4 979	2	107	50
	3月	26 663	12 502	3 355	2 881	7 608	1 976	1 502	474	5 632	626	5 006	6	248	63
市 計	127 970	56 774	23 375	11 967	35 518	9 542	7 478	2 064	25 976	3 299	22 677	7	147	182	
徳 島 市	66 012	28 626	12 481	5 650	19 063	6 055	4 811	1 244	13 008	2 230	10 778	1	70	121	
鳴 門 市	19 538	8 568	3 839	1 648	5 438	1 472	1 181	291	3 966	349	3 617	1	25	19	
小 松 島 市	26 701	12 160	4 760	3 196	6 527	1 057	780	277	5 470	403	5 067	4	30	24	
阿 南 市	15 719	7 420	2 295	1 473	4 490	958	706	252	3 532	317	3 215	1	22	18	
郡 部 計	189 653	95 138	16 508	22 413	54 833	13 317	9 646	3 671	41 516	4 625	36 891	24	460	277	
中 央 那 賀	42 959	21 651	2 958	4 719	13 463	3 628	2 812	816	9 835	1 281	8 554	7	80	81	
日 和 佐	13 892	6 926	1 384	1 367	4 172	913	634	279	3 259	364	2 895	2	20	21	
川 島	16 295	7 843	1 430	1 534	5 424	1 020	762	258	4 404	385	4 019	1	25	38	
脇 町	28 892	14 250	3 375	3 311	7 873	2 416	1 790	626	5 457	395	5 062	9	40	34	
池 田	34 501	17 396	2 411	4 244	10 190	2 620	1 772	848	7 570	934	6 636	1	211	48	
池 田	53 114	27 072	4 950	7 238	13 711	2 720	1 876	844	10 991	1 266	9 725	4	84	55	

注 ()内は全国平均

6 被保護世帯数, 被保護人員 (月別, 福祉事務所別)

昭和44年度 厚生課調

区 分	計	昭和44年度										昭和45年度		
		4月	5月	6月	7月	8月	9月	10月	11月	12月	1月	2月	3月	
総 数	世帯数	88 573	7 397	7 400	7 375	7 382	7 392	7 404	7 416	7 404	7 369	7 341	7 321	7 372
	人 員	177 654	14 991	14 953	14 884	14 824	14 828	14 857	14 821	14 816	14 785	14 642	14 562	14 691
市部計	世帯数	35 563	2 986	2 973	2 961	2 978	2 977	2 955	2 956	2 954	2 949	2 951	2 967	
	人 員	67 876	5 718	5 700	5 671	5 702	5 681	5 646	5 636	5 644	5 638	5 594	5 598	5 648
徳島市	世帯数	19 502	1 608	1 620	1 611	1 631	1 638	1 637	1 633	1 624	1 622	1 626	1 628	1 624
	人 員	35 832	2 932	2 950	2 954	2 993	3 000	3 006	3 003	3 004	3 013	2 986	2 999	2 992
鳴門市	世帯数	5 744	491	473	480	481	477	469	474	477	479	475	483	485
	人 員	10 099	886	855	851	854	842	828	819	827	832	820	843	842
小松島市	世帯数	6 037	521	512	507	512	511	505	506	503	497	493	484	486
	人 員	13 485	1 185	1 164	1 156	1 161	1 146	1 126	1 125	1 117	1 091	1 083	1 058	1 073
阿南市	世帯数	4 280	366	368	363	354	351	344	343	352	356	355	356	372
	人 員	8 460	715	731	710	694	693	686	689	696	702	705	698	741
郡部計	世帯数	53 010	4 411	4 427	4 414	4 404	4 415	4 449	4 460	4 448	4 415	4 392	4 370	4 405
	人 員	109 778	9 273	9 253	9 213	9 122	9 147	9 211	9 185	9 172	9 147	9 048	8 964	9 043
中 央	世帯数	12 725	1 069	1 065	1 063	1 058	1 073	1 073	1 080	1 067	1 051	1 044	1 040	1 042
	人 員	25 795	2 194	2 188	2 158	2 148	2 170	2 172	2 168	2 148	2 119	2 113	2 108	2 109
那 賀	世帯数	3 801	314	318	321	313	316	321	325	325	324	314	307	303
	人 員	7 961	708	691	684	648	670	678	684	676	673	639	609	601
日和佐	世帯数	4 796	388	392	381	386	388	397	401	409	413	413	406	422
	人 員	8 993	740	747	724	729	737	746	743	750	771	765	752	789
川 島	世帯数	8 200	701	699	695	683	681	681	675	678	675	676	676	680
	人 員	16 470	1 419	1 403	1 394	1 374	1 365	1 379	1 346	1 371	1 369	1 351	1 348	1 351
脇 町	世帯数	10 039	832	839	837	836	827	835	837	834	830	838	841	853
	人 員	20 298	1 699	1 716	1 707	1 696	1 658	1 672	1 684	1 688	1 681	1 685	1 694	1 718
池 田	世帯数	13 449	1 107	1 114	1 117	1 128	1 130	1 142	1 142	1 135	1 122	1 107	1 100	1 105
	人 員	30 261	2 513	2 508	2 546	2 527	2 547	2 564	2 560	2 539	2 534	2 495	2 453	2 475

7 共同募金および赤十字募金額

昭和44年度 厚生課調

地域名	共同募金(一般募金)			赤十字募金		
	目標額	実績額	達成率	目標額	実績額	達成率
総 額	18 000 000	20 254 126	125	17 200 000	20 838 976	121
徳 島 市	5 202 000	5 874 851	113	4 494 000	3 400 000	76
鳴 門 市	1 350 000	2 184 354	162	1 241 000	1 241 000	100
小 松 島 市	873 000	965 836	111	800 000	574 000	72
阿 南 市	1 314 000	1 459 458	111	1 210 500	1 210 500	100
中 央	2 709 000	2 715 425	100	2 550 900	2 556 738	100
那 賀	819 000	820 449	100	763 400	767 490	100
日 和 佐	819 000	891 000	100	791 900	792 068	104
川 島	1 638 000	1 645 180	100	1 479 400	1 540 400	100
脇 町	1 521 000	1 549 895	102	1 429 900	1 429 900	100
池 田	1 683 000	1 706 910	101	1 538 900	1 547 180	100
県 本 部		440 768		900 000	5 779 600	642

8 健 康 保 険

(1) 適 用 状 況

昭和44年度 保険課調

種 別	強制適用		任意包括		任意継 続被保 険者数	総 数		標準報酬 月額総額	平均 標準 報酬
	事業所数	被保険者数	事業所数	被保険者数		事業所数	被保険者数		
昭和44年4月	3 779	89 974	963	4 585	50	4 742	94 609	2 933 867	31 010
5	3 802	90 528	969	4 613	36	4 771	95 177	2 962 582	31 127
6	3 813	90 995	975	4 636	36	4 788	95 667	3 006 848	31 431
7	3 844	91 455	985	4 736	39	4 829	96 230	3 059 468	31 793
8	3 866	90 947	980	4 728	40	4 846	95 715	3 105 529	32 446
9	3 870	90 767	986	4 770	41	4 856	95 578	3 117 674	32 619
10	3 800	90 658	1 063	5 516	34	4 863	96 208	3 390 412	35 240
11	3 828	91 300	1 083	5 613	42	4 911	96 955	3 414 622	35 219
12	3 851	91 557	1 093	5 663	40	4 944	97 260	3 426 114	35 226
昭和45年1月	3 862	90 727	1 094	5 666	30	4 956	96 423	3 410 652	35 372
2	3 891	91 122	1 099	5 689	30	4 990	96 847	3 428 124	35 400
3	3 922	92 233	1 115	5 771	26	5 037	98 030	3 472 063	35 418

(2) 保 險 料 収 入 状 況

昭和44年度 保険課調

区分 月別	徴収決定済額 (円)		収納済額 (円)		不納欠損額 (円)		収 納 未 済 額 (円)	収 納 歩 合 (%)
	本 月 分	累 計	本 月 分	累 計	本 月 分	累 計		
年月 44.4	(4 456 770)	206 612 430	120 791 049	120 791 049	0	0	85 821 381	58.46
5	202 155 660 (8 487 955)	422 823 588	188 978 189	309 769 238	0	0	113 054 350	73.26
6	207 723 203	631 833 739	196 668 302	506 437 540	0	0	125 396 199	80.15
7	214 002 457	845 836 196	213 333 622	719 771 162	0	0	126 065 034	85.10
8	217 174 240	1 063 010 436	190 169 517	909 946 679	0	0	153 069 757	85.60
9	227 580 561	1 290 590 997	246 746 662	1 156 687 341	0	0	133 903 656	89.62
10	219 821 143	1 510 412 140	226 728 032	1 383 415 373	0	0	126 996 767	91.59
11	244 893 304	1 755 305 444	200 472 292	1 583 887 665	0	0	171 417 779	90.23
12	240 007 830	1 995 313 274	324 220 902	1 908 108 567	0	0	87 204 707	95.63
年月 45.1	239 563 100	2 234 876 374	204 882 645	2 112 991 212	0	0	121 885 162	94.54
2	237 598 973	2 472 475 347	237 852 553	2 350 843 765	0	0	121 631 582	95.08
3	240 151 958	2 712 627 305	258 514 926	2 609 358 691	1 034 502	1 034 502	102 234 112	96.19
4	- 1 048 418	2 711 578 887	87 545 190	2 696 903 881	0	1 034 502	13 640 504	99.45

注 ()内は組替額

(3) 保 險 給 付 決 定 状 況

昭和44年度 保険課調

種 別	件 数	金 額		種 別	件 数	金 額		
		円	円			円	円	
総 数	1 265 682	4 479 721 912	3 539					
被 保 険 者 対 対 する 給 付	療 養 費	3 478	11 690 793	3 361	家族療養費	2 022	2 275 323	1 125
	看 護 費	14	476 780	34 056	家族看護費	1	5 450	5 450
	移 送 費	0	0	0	家族移送費	0	0	0
	傷 病 手 当 金	16 904	256 321 418	15 163	家族埋葬料	363	726 000	2 000
	埋 葬 料	252	9 017 000	35 782	配 分 偶 妻 者 費	2 107	13 237 000	6 282
	分 娩 費	1 514	16 762 750	11 072	配 育 偶 妻 者 金	2 065	4 130 000	2 000
	出 産 手 当 金	1 589	32 995 122	20 765	診 療 報 酬	453 250	553 411 583	1 221
	育 児 手 当 金	1 445	2 890 000	2 000	家 族 調 剤 報 酬	871	219 141	252
	診 療 報 酬	775 809	3 570 503 117	4 602				
	調 剤 報 酬	3 998	5 060 435	1 266				
小 計	805 003	3 905 717 415	4 852	小 計	460 679	574 004 497	1 246	

9 日 雇 労 働 者 健 康 保 険 適 用 状 況

昭和44年度 保険課調

区分 月別	印 購 入 通 帳 紙 数	印 告 紙 書 受 提 出 報 数	本 月 中 延 人 員			1 人 当 り 1 日 平 均 賃 金			本 受 票 給 交 月 資 付 格 中 者 数	本 給 認 月 資 中 格 を 受 確 数	健 康 保 険 印 紙 売 さ び き 状 況		
			第 1 級	第 2 級	計	第 1 級	第 2 級	平 均			第 1 級	第 2 級	計
昭和 44年 4月	416	332	338 047	9 955	348 002	1 121	405	1 100	1 503	13 654	337 510	4 145	341 655
5	419	346	307 160	7 625	314 785	983	415	969	1 556	12 584	319 373	6 278	325 651
6	422	349	297 124	7 600	304 724	1 157	414	1 138	1 590	12 163	289 979	7 716	297 695
7	425	350	281 229	8 668	289 897	1 160	406	1 137	1 593	12 873	307 829	8 925	316 754
8	428	352	288 187	8 058	296 245	1 177	416	1 156	1 301	11 808	292 984	7 475	300 459
9	430	359	302 022	8 058	310 080	1 180	416	1 160	1 542	12 463	303 119	9 450	312 569
10	435	366	318 889	8 143	327 032	1 201	414	1 181	1 665	12 260	317 828	7 336	325 164
11	440	376	320 721	8 147	328 868	1 198	399	1 178	1 757	14 001	533 190	8 894	542 084
12	445	368	319 523	8 663	328 186	1 176	412	1 155	1 505	12 896	456 310	13 053	469 363
昭和 45年 1月	448	363	335 101	8 824	343 925	1 324	425	1 301	1 655	13 319	244 170	6 596	250 766
2	450	366	297 261	8 181	305 442	1 258	415	1 235	1 243	12 746	269 227	6 238	275 465
3	453	373	337 532	6 674	344 206	1 231	416	1 215	1 318	12 607	361 995	9 006	371 001
年間平均	434	358	311 900	8 216	320 116	1 182	413	1 162	1 519	12 781	336 126	7 926	344 052
前 年 度 平 均	411	341	279 059	8 767	287 826	1 095	417	1 074	1 372	11 964	325 683	19 803	345 486

10 厚 生 年 金 保 険

(1) 適 用 状 況

昭和44年度 保険課調

種 別 月別	強 制 適 用		任 意 包 括		合 計		第 四 種 被 保 険 者 (任 意 継 続) 被 保 険 者 数	標 準 報 酬 月 額 総 計	平 均 標 準 報 酬
	事 業 所 数	被 保 険 者 数	事 業 所 数	被 保 険 者 数	事 業 所 数	被 保 険 者 数			
昭和 44年 4月		人		人		人	人	千円	円
4月	3 650	99 880	911	4 535	4 591	104 415	289	3 235 318	30 985
5	3 703	100 438	917	4 563	4 620	105 001	291	3 262 309	31 069
6	3 730	100 929	923	4 586	4 653	105 515	287	3 302 468	31 299
7	3 761	101 332	933	4 690	4 694	106 022	299	3 343 940	31 540
8	3 785	100 875	928	4 684	4 713	105 559	302	3 391 333	32 127
9	3 789	100 860	934	4 727	4 723	105 587	297	3 411 524	32 310
10	3 712	100 842	1 016	5 522	4 728	106 364	302	3 686 256	34 657
11	3 745	101 514	1 036	5 619	4 781	107 133	302	3 946 963	36 842
12	3 769	101 761	1 046	5 669	4 815	107 430	301	3 984 344	37 088
昭和 45年 1月	3 781	100 848	1 047	5 672	4 828	106 520	303	3 965 789	37 230
2	3 810	101 298	1 051	5 691	4 861	106 989	299	3 984 064	37 238
3	3 842	102 908	1 067	5 773	4 909	108 681	290	4 040 348	37 176

(2) 保 險 料 取 納 状 況

区 分 月 別	徴収決定済額(円)		収納済額(円)		不納欠損額(円)		収納未済額 (円)	収 納 歩 合 (%)
	本 月 分	累 計	本 月 分	累 計	本 月 分	累 計		
昭和44年 4月	(3 645 094)	161 417 232	100 152 098	100 152 098	0	0	61 265 134	62.05
5	157 772 138	332 921 709	146 229 132	246 381 230	0	0	86 540 479	74.01
6	(10 996 150)	494 339 589	154 066 929	400 448 159	0	0	93 891 430	81.00
7	160 508 327	658 893 868	164 432 695	564 880 854	0	0	94 013 014	85.73
8	161 417 880	824 503 125	144 730 211	709 611 065	0	0	114 892 060	86.07
9	164 554 279	997 960 374	190 164 460	899 775 525	0	0	98 184 849	90.16
10	165 609 257	1 166 379 238	173 219 974	1 072 995 499	0	0	93 383 739	91.99
11	173 457 249	1 352 029 959	153 001 528	1 225 997 027	0	0	126 032 932	90.68
12	168 418 864	1 572 019 308	267 018 804	1 493 015 831	0	0	79 003 477	94.97
昭和45年 1月	185 650 721	1 793 254 952	198 579 155	1 691 594 986	0	0	101 659 966	94.33
2	219 989 349	2 011 779 039	214 903 578	1 906 498 564	0	0	105 280 475	94.77
3	221 235 644	2 232 677 935	234 017 108	2 140 515 672	802 699	802 699	91 359 564	95.87
4	218 524 087	2 231 860 238	74 008 050	2 214 523 722	0	0	16 533 817	99.22

()内は組替額

(2) 保 險 料 取 納 状 況

区 分 月 別	徴収決定済額(円)		収納済額(円)		不納欠損額(円)		収納未済額 (円)	収 納 歩 合 (%)
	本 月 分	累 計	本 月 分	累 計	本 月 分	累 計		
昭和44年 4月	(1 447 586)	21 546 739	14 090 500	14 090 500	0	0	7 456 239	65.40
5	20 099 153	43 119 499	17 370 350	31 460 850	0	0	11 658 649	72.96
6	(2 155 536)	62 561 810	18 711 450	50 172 300	0	0	12 389 510	80.19
7	19 417 224	82 394 377	20 286 671	70 458 971	0	0	11 935 406	85.51
8	19 442 311	103 077 935	17 201 135	87 661 106	0	0	15 417 829	85.04
9	19 832 567	124 093 029	20 992 183	108 652 289	0	0	15 440 740	87.56
10	20 683 558	146 599 028	22 110 744	130 763 033	0	0	15 835 995	89.20
11	21 015 094	169 169 957	22 149 077	152 912 110	0	0	16 257 847	90.39
12	22 505 999	193 933 293	31 525 654	184 437 764	0	0	9 495 529	95.10
昭和45年 1月	22 570 929	218 007 793	20 901 668	205 339 432	0	0	12 668 361	94.18
2	24 763 336	241 759 355	23 322 112	228 661 544	0	0	13 097 811	94.58
3	24 074 500	266 279 132	27 138 556	255 800 100	0	0	10 479 032	96.06
4	23 751 562	266 198 300	6 969 956	262 770 056	0	0	3 428 244	98.71

()内は組替額

11 船 員 保 險

(1) 適 用 状 況

昭和44年度 保険課調

種 別 月 別	普 通 保 險		失 業 保 險		(普通保険) 標準報酬 月額総計	(普通保険) 平均標準 報酬月額
	船舶所有者数	被保険者数	船舶所有者数	被保険者数		
昭和44年 4月	431	2 186	417	1 970	96 027	43 928
5	427	2 188	415	1 982	96 488	44 098
6	429	2 163	417	1 973	97 053	44 869
7	439	2 141	427	1 978	102 808	48 018
8	441	2 117	429	1 980	105 402	49 788
9	447	2 267	431	2 029	111 479	49 174
10	444	2 225	431	2 066	111 686	50 195
11	428	2 299	413	2 111	115 460	50 221
12	428	2 291	414	2 106	115 068	50 226
昭和45年 1月	420	2 250	405	2 070	113 576	50 478
2	417	2 302	402	2 117	115 753	50 283
3	420	2 269	405	2 096	114 678	50 541

12 国 民 健 康 保 險

昭和44年度 保険課調

種 別 月 別	保 險 者 数	被 保 險 者 世 帯 主 数	被 保 險 者 数	保 險 給 付 の 状 況 (療養諸費合計)			受 診 療 率
				件 数	費 用 額	左のうち保険 者 負 担 分	
合 計 (平均)	52	113 327	402 562	1 811 901	5 919 784 341	4 121 395 153	%
昭和44年 4月	52	113 631	405 985	150 596	469 104 315	326 258 396	36.79
5	52	113 565	405 076	150 488	475 055 529	331 418 812	36.88
6	52	113 072	403 823	150 894	481 816 864	335 673 089	37.08
7	52	113 218	403 722	152 876	490 458 168	341 332 632	37.58
8	52	113 268	403 626	159 531	505 295 467	352 287 693	39.26
9	52	113 447	403 775	150 403	496 981 095	346 066 761	36.98
10	52	113 426	403 142	151 615	491 220 261	341 910 478	37.29
11	52	113 376	402 356	143 415	471 747 880	328 697 853	35.35
12	52	113 231	401 438	136 235	461 652 246	321 430 858	33.70
昭和45年 1月	52	113 373	401 592	159 976	501 977 903	349 298 448	39.53
2	52	113 345	401 114	155 888	527 866 199	367 757 832	38.63
3	52	112 983	395 105	149 984	546 608 414	379 262 301	37.70

国民健康保険 (続)

種 別 年 度	保 険 経 済 の 状 況					職 員 数	
	黒字保険者		赤字保険者		未 払 額	事 務 職 員	保 健 婦 数
	保 険 者 数	金 額	保 険 者 数	金 額	金 額		
昭和44年度	49	612 781 408	3	15 169 279	0	207	64

13 健康保険組合

(1) 組合管掌健康保険適用状況 昭和44年度 保険課調

組 合 名	被 保 険 者 数			被 扶 養 者 数	被 保 険 者 1 人 当 り 被 扶 養 者 数	平 均 標 準 報 酬 月 額			保 険 料 率 (%)		
	男	女	計			男	女	平 均	事 業 主 負 担	被 保 険 者 負 担	計
徳島市 健保組合	1 901	808	2 709	4 484	1.66	62 857	50 449	59 156	50	30	80
銀行 "	920	570	1 490	2 029	1.36	66 283	32 007	53 170	45	35	80
健保組合 徳島支部	1 237	1 237	2 474	2 581	1.04	62 025	26 722	44 373	40	35	75
" 小松島支部	120	536	656	404	0.61	65 316	26 401	33 519	30	30	60
" 徳島支部	125	30	155	220	1.42	51 984	26 566	47 064	50	30	80
" "	448	37	485	384	1.82	58 181	28 000	55 878	38	32	70
" "	404	407	811	539	0.66	52 504	25 277	38 840	29	29	58
" 富岡支部	1 360	534	1 894	2 185	1.15	59 915	28 876	51 164	45	15	60
計 (平均)	6 515	4 159	10 674	13 326	1.24	61 442	32 160	50 033	40.88	29.50	70.38

(2) 組合管掌健康保険収支状況 (単位：千円)

組 合 名	収 入 累 計				支 出 累 計						収 支 差 引
	保 険 料	国 庫 負 担 及 び 補 助 金	そ の 他	計	事 務 費	法 定 給 付	附 加 給 付	保 健 施 設	そ の 他	計	
徳島市 健保組合	128 532	356	632	129 520	457	114 253	5 304	3 514	294	123 822	5 698
銀行 "	66 555	183	6 244	72 982	3 289	46 042	8 661	2 783	1 074	61 849	11 133
健保組合 徳島支部	87 497	-	294	87 791	102	77 118	8 632	1 998	276	88 126	- 335
" 小松島支部	14 366	-	5	14 371	393	20 155	1 461	377	41	22 427	- 8 056
" 徳島支部	6 650	-	-	6 650	34	6 140	3	27	41	6 245	405
" "	22 090	-	130	22 220	535	12 439	2 040	963	121	16 098	6 122
" "	18 848	-	37	18 885	182	15 143	1 600	218	68	17 211	1 674
" 富岡支部	65 598	-	8 727	74 325	196	34 657	6 298	3 931	19 802	64 884	9 441
合 計	410 136	539	16 069	426 744	5 188	325 947	33 999	13 811	21 717	400 662	26 082

21 選 挙

有権者数	551,265人
{ 男	257,386人
{ 女	293,879人

1 選挙人名簿登録者数

昭和44年12月6日現在 県選挙管理委員会調

Table with columns: 市町村名, 区分, 男, 女, 計. Lists registration counts for various municipalities and districts in Shikoku, including Tokushima, Kagawa, Ehime, and Kochi.

2 昭和44年12月27日 衆議院議員総選挙

(1) 投票結果に関する調

県選挙管理委員会調

Table with columns: 市町村名, 区分, 選挙当日の有権者数 (男, 女, 計), 投票者数 (男, 女, 計), 棄権者数 (男, 女, 計), 投票率 (%). Shows election results including voter counts and turnout percentages for the same municipalities as in the first table.

3 昭和44年9月28日 徳島県知事選挙調

(2) 党派別得票数に関する調

(1) 投票結果に関する調

県選挙管理委員会調

県選挙管理委員会調

Table with columns: 区分, 自由民主党, 日本社会党, 民社党, 公明党, 日本共産党, 無所属, 計. Rows include 徳島市, 勝浦市, 名東市, 那賀市, 海部市, 板野市, 阿波市, 麻植町, 美馬町, 三好町, 好町, 町市.

Table with columns: 区分, 選挙当日の有権者数 (男, 女, 計), 投票者数 (男, 女, 計), 棄権者数 (男, 女, 計), 投票率 (%). Rows include 徳島市, 勝浦市, 名東市, 那賀市, 海部市, 板野市, 阿波市, 麻植町, 美馬町, 三好町, 好町, 町市.

(2) 党派別得票数に関する調

県選挙管理委員会調

区分 市町村名	党派別得票数				投票総数	有効投票数	無効投票数	無効投票率
	自由民主党	日本共産党	無所属	計				
徳島市	46 048	10 040	34 719	90 807	91 363	90 807	556	0.61
鳴門市	13 133	2 592	12 172	27 897	28 092	27 897	195	0.69
小松市	9 830	1 275	5 469	16 574	16 710	16 574	136	0.81
阿南市	11 078	1 455	15 755	28 288	28 532	28 288	244	0.86
市計	80 089	15 362	68 115	163 566	164 697	163 566	1 131	0.69
勝浦郡	2 505	304	1 649	4 458	4 487	4 458	29	0.65
勝浦郡	1 153	78	860	2 091	2 112	2 091	21	0.99
郡計	3 658	382	2 509	6 549	6 599	6 549	50	0.76
名東郡	1 216	92	1 143	2 451	2 459	2 451	8	0.33
名東郡	1 216	92	1 143	2 451	2 459	2 451	8	0.33
名西郡	6 040	519	4 229	10 788	10 880	10 788	92	0.85
名西郡	4 524	130	2 429	7 083	7 126	7 083	43	0.60
郡計	10 564	649	6 658	17 871	18 006	17 871	135	0.75
那賀郡	2 565	344	3 605	6 514	6 907	6 514	393	5.69
那賀郡	2 205	190	1 360	3 755	3 788	3 755	33	0.87
那賀郡	1 144	132	877	2 153	2 175	2 153	22	1.01
那賀郡	1 629	78	1 129	2 836	2 854	2 836	18	0.63
那賀郡	1 185	105	824	2 114	2 140	2 114	26	1.21
那賀郡	682	25	252	959	964	959	5	0.52
那賀郡	991	173	437	1 601	1 613	1 601	12	0.74
郡計	10 401	1 047	8 484	19 932	20 441	19 932	509	2.49
海部郡	1 371	196	1 089	2 656	2 680	2 656	24	0.90
海部郡	2 569	191	1 564	4 324	4 362	4 324	38	0.87
海部郡	1 937	493	1 422	3 852	3 888	3 852	36	0.93
海部郡	2 279	459	1 305	4 043	4 093	4 043	50	1.22
海部郡	1 161	85	936	2 182	2 195	2 182	13	0.59
海部郡	1 198	82	1 045	2 325	2 350	2 325	25	1.06
郡計	10 515	1 506	7 361	19 382	19 568	19 382	186	0.95
板野郡	2 134	195	1 703	4 032	4 168	4 032	136	3.26
板野郡	2 954	439	2 478	5 871	6 040	5 871	169	2.80
板野郡	2 832	329	2 150	5 311	5 451	5 311	140	2.57
板野郡	3 202	241	2 559	6 002	6 232	6 002	230	3.69
板野郡	3 009	143	2 533	5 685	5 814	5 685	129	2.22
板野郡	2 578	134	1 535	4 247	4 349	4 247	102	2.35
板野郡	2 669	90	1 514	4 273	4 331	4 273	58	1.34
郡計	19 378	1 571	14 472	35 421	36 385	35 421	964	2.65
阿波郡	4 643	281	1 415	6 339	6 364	6 339	25	0.39
阿波郡	5 277	280	1 489	7 046	7 093	7 046	47	0.66
郡計	9 920	561	2 904	13 385	13 457	13 385	72	0.54
麻植郡	7 754	851	4 056	12 661	13 090	12 661	429	3.28
麻植郡	2 976	148	1 138	4 262	4 391	4 262	129	2.94
麻植郡	4 168	348	2 526	7 042	7 258	7 042	216	2.98
麻植郡	1 200	30	524	1 754	1 819	1 754	65	3.57
麻植郡	1 522	29	478	2 029	2 116	2 029	87	4.11
郡計	17 620	1 406	8 722	27 748	28 674	27 748	926	3.23
美馬郡	8 021	212	1 341	9 574	9 625	9 574	51	0.53
美馬郡	5 178	69	567	5 814	5 848	5 814	34	0.58
美馬郡	4 151	27	618	4 796	4 869	4 796	73	1.50
美馬郡	4 732	38	313	5 083	5 105	5 083	22	0.43
美馬郡	1 898	9	418	2 325	2 349	2 325	24	1.02
美馬郡	5 219	95	752	6 066	6 083	6 066	17	0.28
郡計	29 199	450	4 009	33 658	33 879	33 658	221	0.65
三好郡	2 278	30	1 120	3 428	3 437	3 428	9	0.26
三好郡	1 192	40	1 668	3 500	3 537	3 500	37	1.05
三好郡	5 306	323	7 854	13 483	13 555	13 483	72	0.53
三好郡	2 743	67	2 098	4 908	4 928	4 908	20	0.41
三好郡	2 391	41	1 657	4 089	4 105	4 089	16	0.39
三好郡	3 307	66	2 292	5 665	5 694	5 665	29	0.51
三好郡	1 278	28	1 670	2 976	3 010	2 976	34	1.13
三好郡	1 164	20	887	2 071	2 080	2 071	9	0.43
郡計	20 259	615	19 246	40 120	40 346	40 120	226	0.56
町村計	132 730	8 279	75 508	216 517	219 814	216 517	3 297	1.50
市町村計	212 819	23 641	143 623	380 083	384 511	380 083	4 428	1.15

4 昭和44年9月28日 徳島県議会議員補欠選挙

(1) 投票結果に関する調

県選挙管理委員会調

選挙区	区分 町村名	選挙当日の有権者数			投票者数			棄権者数			投票率 (%)		
		男	女	計	男	女	計	男	女	計	男	女	計
板野選挙区	松茂町	2 838	2 767	5 605	2 011	2 152	4 163	827	615	1 442	70.86	77.77	74.27
	北島町	3 632	4 152	7 784	2 842	3 195	6 037	790	957	1 744	78.25	76.95	77.56
	藍住町	3 232	3 604	6 836	2 607	2 843	5 450	625	761	1 386	80.66	78.88	79.72
	板野町	3 920	4 739	8 659	2 889	3 327	6 216	1 031	1 412	2 443	73.70	70.20	71.79
	上吉土町	3 830	4 240	8 070	2 860	2 943	5 803	970	1 297	2 267	74.67	69.41	71.91
	吉土町	2 864	3 198	6 062	2 085	2 263	4 348	779	935	1 714	72.80	70.76	71.73
	計	2 855	3 161	6 016	2 167	2 163	4 330	688	998	1 686	75.90	68.43	71.97
合計	23 171	25 861	49 032	17 461	18 886	36 347	5 710	6 975	12 685	75.36	73.03	74.13	
麻植選挙区	鴨島町	7 201	8 498	15 699	6 035	7 053	13 088	1 166	1 445	2 611	83.81	83.00	83.37
	川島町	2 394	2 805	5 199	1 993	2 387	4 380	401	418	819	83.25	85.10	84.25
	山川町	3 955	4 586	8 541	3 265	3 984	7 249	690	602	1 292	82.55	86.87	84.87
	美郷町	1 145	1 255	2 400	898	919	1 817	247	336	583	78.43	73.23	75.71
	木屋平村	1 305	1 383	2 688	1 003	1 109	2 112	302	274	576	76.86	80.19	78.57
	計	16 000	18 527	34 527	13 194	15 452	28 646	2 806	3 075	5 881	82.46	83.40	82.97
合計	39 171	44 388	83 559	30 655	34 338	64 993	8 516	10 050	18 566	78.26	77.36	77.78	

(2) 党派別得票数調

1 板野選挙区

県選挙管理委員会調

区分 町名	党派別得票数			投票総数	有効投票数	無効投票数	無効投票率 %
	自由民主党	日本社会党	計				
松茂町	3 150	846	3 996	4 163	3 996	167	4.01
北島町	4 260	1 600	5 860	6 039	5 860	179	2.96
藍住町	1 441	3 836	5 277	5 450	5 277	173	3.17
板野町	2 357	3 449	5 806	6 216	5 806	410	6.60
上板野町	2 486	3 016	5 502	5 803	5 502	301	5.19
吉野町	2 409	1 670	4 079	4 348	4 079	269	6.19
吉土成町	2 741	1 469	4 210	4 330	4 210	120	2.77
計	18 844	15 886	34 730	36 349	34 730	1 619	4.45

2 麻植選挙区

区分 町村名	党派別得票数			投票総数	有効投票数	無効投票数	無効投票率 %
	無所属	自由民主党	計				
鴨島町	4 966	7 732	12 698	13 088	12 698	390	2.98
川島町	2 185	2 008	4 193	4 380	4 193	187	4.27
山川町	4 754	2 212	6 966	7 249	6 966	283	3.90
美郷町	884	876	1 760	1 815	1 760	55	3.03
木屋平村	1 092	940	2 032	2 112	2 032	80	3.79
計	13 881	13 768	27 649	28 644	27 649	995	3.47

5 市町村の選挙

(1) 市町村長選挙投票結果に関する調

県選挙管理委員会調

区分 市町村名	選挙当日の有権者数			投票者数			棄権者数			投票率(%)		
	男	女	計	男	女	計	男	女	計	男	女	計
小松島市	11 954	14 044	25 998	9 837	11 946	21 783	2 117	2 098	4 215	82.29	85.06	83.79
吉野町	2 871	3 185	6 056	2 707	3 065	5 772	164	120	284	94.29	96.23	95.31
美馬町	(無投票)											
上勝町	1 454	1 579	3 033	1 289	1 419	2 708	165	160	325	88.65	89.88	89.28
鷺敷町	(無投票)											

(2) 市町村議会議員一般選挙投票結果に関する調

市町村名	執行月日	選挙すべき定数	立候補者数	選挙執行理由	投票率(%)		
					男	女	計
木頭村	44. 1.15	12	18	任期満了	93.24	93.71	93.46
相生町	44. 3.23	14	16	〃	95.91	95.58	95.74
上那賀町	44. 3.23	12	18	〃	95.00	95.67	95.35
吉野町	44. 3.30	20	22	〃	94.32	96.26	95.34
美馬町	44. 4.20	20	23	〃	91.80	93.83	92.89
半田町	44. 4.20	20	22	〃	90.47	93.22	91.93
貞光町	44. 4.20	20	23	〃	91.34	94.89	93.28
那賀川町	44. 9.28	16	20	〃	94.08	95.21	94.69
阿南市	44.11.18	30	35	〃	88.16	92.06	90.22

(3) 昭和44年7月15日執行 農業委員会委員投票結果に関する調

市町村名	投票のあった選挙区数	選挙区名	選挙すべき定数	立候補者数	投票率(%)			当日有権者数		
					男	女	計	男	女	計
徳島市	4	渭東・渭北・加茂	4	5	84.95	84.64	84.78	990	1 159	2 149
		入田・上八万	5	6	88.07	90.29	89.21	1 567	1 660	3 227
		応神	4	5	92.52	96.31	94.49	1 003	1 084	2 087
		国府	8	9	66.24	63.63	64.87	2 503	2 755	5 258
小松島市	1	坂野	9	13	88.45	93.75	91.27	1 160	1 327	2 487
小那賀川町	1	第2	9	10	86.73	85.44	86.06	882	962	1 844
海南町	1	海南	16	19	82.72	82.57	82.64	1 285	1 492	2 777
上板町	1	上板	12	13	72.16	68.05	70.01	2 597	2 842	5 439
阿波町	3	第1	6	7	92.50	93.84	93.20	1 080	1 186	2 266
		第2	6	7	92.31	96.06	94.50	1 016	1 092	2 108
		第3	6	8	95.74	93.54	92.20	994	1 083	2 077
三野町	1	三野	10	13	87.50	92.50	90.10	1 264	1 387	2 651

備考 市町村数 47市町村
 総選挙区 61
 投票となった選挙区 12選挙区 7市町
 無投票となった選挙区 49選挙区 40市町村

22 財 政

一般会計 決算額	{	歳入	49,840,293,958円
		歳出	48,670,513,057円

県民所得	{	県内純生産		
		総額	272,330百万円
		第一次産業	49,701百万円
		第二次産業	72,972百万円
		第三次産業	149,657百万円
		一人当り所得	342,510円

1 国税賦課および徴収状況

(徳島県)

単位=千円 昭和44年度分 高松国税局徴収部調

区分 税目	徴収決定済額			収納済額		
	本年度分	過年度分	計	本年度分	過年度分	計
合計	13 015 975	568 683	13 584 658	11 992 568	513 833	12 506 401
源泉所得税	3 902 895	3 490	3 906 385	3 896 494	2 734	3 899 228
申告所得税	3 038 976	344 395	3 383 371	2 547 141	328 200	2 875 341
計	6 941 871	347 885	7 289 756	6 443 635	330 934	6 774 569
法人税	4 106 014	136 999	4 243 013	3 980 159	109 080	4 089 239
相続税	668 941	77 742	746 683	271 977	72 067	344 044
酒税	793 287	0	793 287	793 286	0	793 286
砂糖消費税	37	0	37	37	0	37
物品税	246 083	1 939	248 022	244 477	1 266	245 743
有価証券取引税	128 073	—	128 073	128 073	—	128 073
通行税	428	—	428	428	—	428
入場税	67 287	3 794	71 081	66 642	193	66 835
旧税	—	31	31	—	—	—
揮発油税および 地方道路税	585	—	585	585	—	585
石油ガス税	47 041	267	47 308	46 947	267	47 214
印紙収入	16 330	25	16 355	16 324	25	16 349

2 県税収入状況(総括)

単位=円 昭和44年度 税務課調

区分 税目別	調定額	収入額	欠損額	過誤納額	収入未済額
総額	7 011 496 293	6 934 132 736	5 007 159	0	72 356 398
計	1 196 126 100	1 165 249 222	808 524	0	30 068 354
県民税					
法人分	367 230 890	363 263 400	313 680	0	3 653 810
個人分	828 895 210	801 985 822	494 844	0	26 414 544
事業税					
計	2 438 383 240	2 414 879 600	1 982 000	0	21 521 640
特別法人	2 225 243 740	2 202 901 200	1 737 120	0	20 605 420
第1種	213 139 500	211 978 400	244 880	0	916 220
第2種					
第3種					
不動産取得税	324 632 750	312 761 866	28 650	0	11 842 234
たばこ消費税	575 909 470	575 909 470	0	0	0
娯楽施設利用税	92 098 318	92 051 053	0	0	47 265
料理飲食等消費税	385 343 646	383 522 348	124 052	0	1 697 246
自動車税	821 216 895	818 566 810	421 335	0	2 228 750
鉱区税	5 739 290	4 219 070	193 350	0	1 326 870
狩猟免許税	5 522 650	5 522 650	0	0	0
固定資産税	—	—	—	—	—
自動車取得税	399 149 650	399 149 650	0	0	0
軽油引取税	762 080 474	757 138 747	1 403 158	0	3 538 569
入猟税	5 140 050	5 140 050	0	0	0
旧法による税	153 760	22 200	46 090	0	85 470

3 現年度調定および徴収状況

単位=円 昭和44年度 税務課調

税目別	区分	調定額	収入額	欠損額	過誤納額	収入未済額	
総	額	6 953 142 564	6 919 245 385	36 000	0	33 861 179	
小	計	1 173 352 292	1 157 165 148	0	0	16 187 144	
県民税	計	364 331 060	362 842 420	0	0	1 488 640	
	法人分	均等割	4 717 050	4 697 777	0	0	19 273
	法人税割	359 614 010	358 144 643	0	0	1 469 367	
税	計	809 021 232	794 322 728	0	0	14 698 504	
	個人分	均等割	22 244 006	21 839 871	0	0	404 135
	所得割	786 777 226	772 482 857	0	0	14 294 369	
事業税	計	2 419 858 610	2 410 203 210	0	0	9 655 400	
	法特別法人	第1種	2 207 826 230	2 198 576 880	0	0	9 249 350
	第2種	212 032 380	211 626 330	0	0	406 050	
不動産取得税		317 930 730	311 980 086	0	0	5 950 644	
たばこ消費税		575 909 470	575 909 470	0	0	0	
娯楽施設利用税		92 065 571	92 051 053	0	0	14 518	
料理飲食等消費税		383 562 695	382 896 942	0	0	665 753	
自動車税		819 356 820	818 214 450	36 000	0	1 106 370	
鉱区税		4 273 980	4 066 230	0	0	207 750	
狩猟免許税		5 522 650	5 522 650	0	0	0	
固定資産税		-	-	-	-	-	
自動車取得税		399 149 650	399 149 650	0	0	0	
軽油引取税		757 020 046	756 946 446	0	0	73 600	
入猟税		5 140 050	5 140 050	0	0	0	

4 滞納繰越分の徴収状況

単位=円 昭和44年度 税務課調

税目別	区分	当初調定額	減額	差引調定額	収入済額	欠損額	過誤納額	収入未済額
総	額	62 548 218	4 194 489	58 353 729	14 887 351	4 971 159	0	38 495 219
県民税	計	24 401 747	1 627 939	22 773 808	8 084 074	808 524	0	13 881 210
	法人	2 927 260	27 430	2 899 830	420 980	313 680	0	2 165 170
	個人	21 474 487	1 600 509	19 873 978	7 663 094	494 844	0	11 716 040
事業税	計	19 400 580	875 950	18 524 630	4 676 390	1 982 000	0	11 866 240
	法特別法人	18 293 460	875 950	17 417 510	4 324 320	1 737 120	0	11 356 070
	第1種	1 107 120	0	1 107 120	352 070	244 880	0	510 170
不動産取得税		8 277 340	1 575 320	6 702 020	781 780	28 650	0	5 891 590
娯楽施設利用税		32 747	0	32 747	0	0	0	32 747
料理飲食等消費税		1 780 951	0	1 780 951	625 406	124 052	0	1 031 493
自動車税		1 975 355	115 280	1 860 075	352 360	385 335	0	1 122 380
鉱区税		1 465 310	0	1 465 310	152 840	193 350	0	1 119 120
自動車取得税		-	-	-	-	-	-	-
軽油引取税		5 060 428	0	5 060 428	192 301	1 403 188	0	3 464 969
旧法による税		153 760	0	153 760	22 200	46 090	0	85 470

5 税 外 収 入 状 況

単位=円 昭和44年度 税務課調

税目別	区 分	調 定 額				収 入 済 額		欠 損 額		過 誤 納 額		収 入 未 済 額	
		予 算 額	決 算 額	予 算 額	決 算 額	予 算 額	決 算 額	予 算 額	決 算 額	予 算 額	決 算 額	予 算 額	決 算 額
総 額		34 755 911	29 589 141	664 435	0	4 502 335							
計		29 470 896	28 277 301	0	0	1 193 595							
督促手数料		-	-	-	-	-							
延滞金		17 551 196	17 551 196	0	0	0							
過少申告加算金		-	-	-	-	-							
不申告加算金		1 778 400	1 741 100	0	0	37 300							
重加算金		1 584 900	1 531 685	0	0	53 215							
滞納処分金		8 556 400	7 453 320	0	0	1 103 080							
計		5 285 015	1 311 840	664 435	0	3 308 740							
そ 過 年 度 の 収 入 他 入	過少申告加算金	243 590	46 400	69 090	0	128 100							
	不申告加算金	648 640	491 980	92 370	0	64 290							
	重加算金	4 392 785	773 460	502 975	0	3 116 350							

6 徳 島 県 一 般 会 計

単位=円 昭和44年度 出納課調

款	歳 入		款	歳 出	
	予 算 額	決 算 額		予 算 額	決 算 額
総 額	50 232 687 000	49 840 293 958	総 額	50 232 687 000	48 670 513 057
1. 県 税	6 903 662 000	6 934 132 736	1. 議 会 費	160 208 000	159 307 887
2. 地方譲与税	1 038 000 000	1 040 146 000	2. 総 務 費	3 811 361 000	3 559 400 217
3. 地方交付税	18 022 671 000	18 022 671 000	3. 民 生 費	3 133 808 000	3 026 059 413
4. 交通安全対策 特別交付金	42 305 000	42 305 000	4. 衛 生 費	2 794 205 000	2 728 881 677
5. 分担金及び 負担金	582 400 000	582 570 424	5. 労 働 費	620 655 000	612 214 023
6. 手数料及び 手数料	1 013 873 000	1 050 717 395	6. 農林水産業費	7 400 814 000	7 206 368 831
7. 国庫支出金	16 977 731 000	16 811 083 946	7. 商 工 費	1 494 546 000	1 460 559 912
8. 財産収入	325 142 000	359 593 146	8. 土 木 費	11 143 906 000	10 761 843 187
9. 寄付金	183 525 000	189 040 800	9. 警 察 費	2 219 312 000	2 216 046 093
10. 繰入金	793 881 000	782 193 500	10. 教 育 費	13 798 044 000	13 367 104 377
11. 繰越金	1 251 332 000	1 251 332 769	11. 災 害 復 旧 費	932 048 000	931 960 234
12. 諸収入	1 677 165 000	1 652 507 242	12. 公 債 費	2 227 665 000	2 223 979 924
13. 県 債	1 421 000 000	1 122 000 000	13. 諸 支 出 金	447 221 000	416 787 282
			14. 予 備 費	48 894 000	0

7 特 別 会 計

単位=円 昭和44年度 出納課調

款	予 算 額	才 入 決 算 額	才 出 決 算 額
合 計	12 458 754 969	12 215 299 089	11 326 200 123
1. 徳島県財政調整基金特別会計	246 879 000	246 949 687	246 878 356
2. 徳島県県立印刷所特別会計	75 128 000	90 805 811	47 037 071
3. 徳島県用度事業特別会計	491 403 000	460 277 183	450 241 257
4. 徳島県証紙収入特別会計	744 708 000	725 429 259	707 215 136
5. 徳島県自動車整備事業特別会計	39 689 000	46 613 631	39 077 662
6. 徳島県災害救助事業特別会計	13 254 000	13 363 653	0
7. 徳島県母子福祉資金貸付金特別会計	42 845 000	49 189 609	42 766 644
8. 徳島県農業改良資金貸付金特別会計	359 185 000	364 808 723	359 108 000
9. 徳島県耕土改良事業特別会計	34 195 000	36 032 890	19 402 949
10. 徳島県県有林県行造林特別会計	240 196 000	235 635 382	221 191 371
11. 徳島県中小企業近代化資金貸付金特別会計	851 988 000	832 285 175	785 347 460
12. 徳島県徳島ビル管理事業特別会計	23 070 000	23 226 395	18 637 758
13. 徳島県港湾等整備事業特別会計	1 159 203 000	1 284 912 566	1 151 035 810
14. 徳島県小鳴門有料橋事業特別会計	85 308 000	239 649 764	85 264 878
15. 徳島県住宅用地造成事業特別会計	679 180 000	268 514 917	90 342 172
16. 徳島県県営住宅敷金管理特別会計	16 743 000	19 734 339	1 848 000
17. 徳島県立水産高等学校実習船特別会計	141 616 000	151 773 326	85 826 056
18. 徳島県公共用地取得事業特別会計	476 462 000	480 480 854	433 043 446
19. 徳島県育英奨学金貸付金特別会計	6 147 000	6 320 734	2 676 000
20. 徳島県工場等建設用地取得造成事業特別会計	399 874 000	388 186 002	388 186 002
21. 徳島県早明浦ダム建設事業都市用水負担金特別会計	320 574 000	320 573 858	320 573 858
22. 徳島県市町村振興資金貸付金特別会計	333 361 000	333 363 391	312 166 666
23. 徳島県都市計画復興土地区画整理事業清算特別会計	78 778 000	78 811 822	0
24. 徳島県南阿波有料道路事業特別会計	1 079 051 969	1 033 051 969	1 033 049 969
25. 徳島県鳴門有料道路事業会計	40 000 000	40 000 000	39 994 796
26. 徳島県給与集中管理会計	4 474 467 000	4 439 858 149	4 439 858 149
27. 徳島県寡婦福祉資金貸付金会計	5 450 000	5 450 000	5 430 657

8 市 町 村 別 決

区分 市町村名	歳入総額 A	歳出総額 B	歳入歳出 差引額 (A-B)=C	翌年度へ 繰越す べき財源 D	実質 収支 (C-D) =E	単年度 収支 F	積立金 G	繰上 償還金 H	積立金 とりく ずし額 I	実質単年 度収支 (F+G+H -I)=J
総 数	26 864 562	25 565 803	1 298 759	388 437	910 322	△29 484	131 416	303	33 041	69 194
市 計	13 184 128	12 807 812	376 316	131 775	244 541	△42 862	47 329	203	9 100	△ 4 430
徳 島 市	6 823 722	6 537 021	286 701	53 223	233 478	△10 905	42 329	-	-	31 424
鳴 門 市	3 122 763	3 022 623	100 140	56 073	44 067	△38 808	-	203	-	△38 605
小松島市	1 464 171	1 434 549	29 622	13 892	15 730	4 506	5 000	-	9 100	406
阿 南 市	1 773 472	1 813 619	△ 40 147	8 587	△48 734	2 345	-	-	-	2 345
町 村 計	13 680 434	12 757 991	922 443	256 662	665 781	13 378	84 087	100	23 941	73 624
勝 浦 町	281 047	265 117	15 930	9 328	6 602	△ 2 308	5 000	-	-	2 692
上 勝 町	234 013	212 331	21 682	13 394	8 288	1 955	6 291	-	-	8 246
佐那河内村	264 747	241 607	23 140	-	23 140	△ 8 933	20 000	-	-	11 067
石 井 町	425 522	407 502	18 020	-	18 020	4 511	-	-	-	1 511
神 山 町	451 124	446 669	4 455	58	4 397	△ 423	-	-	-	△ 423
那賀川町	282 256	267 063	15 193	1 843	13 350	19 821	-	-	-	19 821
羽ノ浦町	220 518	214 495	6 023	1 798	4 225	△ 4 686	50	-	-	△ 4 636
鷺 敷 町	120 941	111 664	9 277	4 700	4 577	△ 5 984	-	-	-	△ 5 984
相 生 町	203 317	188 695	14 622	-	14 622	6 704	-	-	-	6 704
上那賀町	254 474	244 754	9 720	1 150	8 570	△ 6 687	12 887	-	6 000	200
木 沢 村	122 654	114 437	8 217	-	8 217	14 937	1 349	-	-	16 286
木 頭 村	299 840	287 041	12 799	5 590	7 209	617	-	-	-	617
由 岐 町	147 879	129 549	18 330	12 579	5 751	△ 821	1 300	-	-	479
日 和 佐 町	275 205	247 940	27 265	16 540	10 725	3 135	-	-	-	3 135
牟 岐 町	232 017	216 560	15 457	-	15 457	5 280	-	-	-	5 280
海 南 町	324 534	315 331	9 203	-	9 203	3 628	-	-	-	3 628
海 部 町	138 578	128 089	10 489	-	10 489	213	4 023	-	-	4 236
穴 喰 町	231 682	217 216	14 466	250	14 216	△23 572	-	-	-	△23 572

算 状 況 一 覧 表

単位=円 昭和44年度 地方課調

区分 市町村名	歳入総額 A	歳出総額 B	歳入歳出 差引額 (A-B) =C	翌年度へ 繰越す べき財源 D	実質 収支 (C-D) =E	単年度 収支 F	積立金 G	繰上 償還金 H	積立金 とりく ずし額 I	実質単年 度収支 (F+G+H -I)=J
松 茂 町	321 348	294 221	27 127	16 010	11 117	△10 776	-	-	-	△10 776
北 島 町	327 583	293 500	34 083	5 202	28 881	△17 417	-	-	-	△17 417
藍 住 町	307 380	279 736	27 644	23 295	4 349	△11 912	2 700	-	140	△ 9 352
板 野 町	350 686	321 943	28 743	8 685	20 058	12 379	-	-	-	12 379
上 板 町	282 176	266 249	15 927	-	15 927	4 783	-	-	-	4 783
吉 野 町	281 725	270 492	11 233	6 226	5 007	2 983	-	-	-	2 983
土 成 町	230 759	208 194	22 565	11 493	11 072	2 658	-	-	-	2 658
市 場 町	336 321	283 106	53 215	27 638	25 577	10 774	17	-	17 801	△ 7 010
阿 波 町	419 316	392 336	26 980	1 019	25 961	22 243	-	-	-	22 243
鴨 島 町	499 785	470 431	29 354	3 145	26 209	9 082	-	-	-	9 082
川 島 町	218 647	210 249	8 398	-	8 398	△10 821	-	-	-	△10 821
山 川 町	344 641	327 655	16 986	-	16 986	△ 9 821	16 990	-	-	7 169
美 郷 村	182 398	172 056	10 342	4 320	6 022	△ 1 963	-	-	-	△ 1 963
木 屋 平 村	215 485	195 637	19 848	-	19 848	1 303	-	-	-	1 303
脇 町	555 344	523 940	31 404	-	31 404	13 014	-	-	-	13 014
美 馬 町	361 669	353 004	8 665	136	8 529	△ 630	-	-	-	△ 630
半 田 町	327 139	306 048	21 091	10 211	10 880	5 594	-	-	-	5 594
貞 光 町	322 372	286 648	35 724	5 282	30 442	12 397	-	-	-	12 397
一 宇 村	226 683	200 354	26 329	23 071	3 258	△ 6 991	-	-	-	△ 6 991
穴 吹 町	328 033	291 262	36 771	1 780	34 991	7 848	-	-	-	7 848
三 野 町	240 204	217 391	22 813	-	22 813	△ 772	5 180	-	-	4 408
三 好 町	237 584	223 952	13 632	-	13 632	△ 1 175	-	-	-	△ 1 175
池 田 町	687 882	634 555	53 327	6 489	46 838	△26 534	-	-	-	△26 534
山 城 町	395 407	389 115	6 292	-	6 292	△ 2 115	-	-	-	△ 2 115
井 川 町	256 798	253 125	3 673	-	3 673	3 483	-	-	-	3 483
三 加 茂 町	340 904	321 296	19 608	-	19 608	4 600	300	-	-	4 900
東 祖 谷 山 村	329 165	293 732	35 433	26 130	9 303	2 840	8 000	100	-	10 940
西 祖 谷 山 村	242 652	221 704	20 948	9 300	11 648	△ 6 063	-	-	-	△ 6 063

9 主 な 県 有 財 産

(1) 公 有 財 産

昭和 45.3.31 現在 管財課調

区 分	行 政 財 産	普 通 財 産	計	
合 計 価 格	10 493 243 330 円	1 716 152 130 円	12 209 395 460 円	
土 地	庁舎敷地等 { 面積 価 格	4 397 016.93 m ²	409 842.20 m ²	4 806 859.13 m ²
		1 068 252 040 円	190 636 140 円	1 258 888 180 円
	山 林 { 面積 価 格	1 065 336 m ²	31 146 088 m ²	32 211 424 m ²
		2 895 560 円	150 744 520 円	153 640 080 円
	計 { 面積 価 格	5 462 352.93 m ²	31 555 930.20 m ²	37 018 283.13 m ²
		1 071 147 600 円	341 380 660 円	1 412 528 260 円
	建 物 { 面積 価 格	577 102.60 m ²	26 534.43 m ²	603 637.03 m ²
		7 158 701 000 円	318 726 000 円	7 477 427 000 円
	立 木 { 材積 価 格	1 126 m ³	111 931 00 m ³	113 057 m ³
		5 107 120 円	348 915 920 円	354 023 040 円
船 舶 { 隻 価 格	5 隻	0 隻	5 隻	
	246 880 000 円	0 円	246 880 000 円	
地 上 権 { 面積 価 格	9 619 218.09 m ²	33 935 379.12 m ²	43 554 597.21 m ²	
	27 438 610 円	199 338 550 円	226 777 160 円	
有 価 証 券 { 口数 価 格	0	64 025 口	64 025 口	
	0	322 076 000 円	322 076 000 円	
出資による権利 { 件数 価 格	0	9 件	9 件	
	0	167 400 000 円	167 400 000 円	
工 作 物 { 件数 価 格	3 324 件	61 件	3 385 件	
	1 983 969 000 円	18 315 000 円	2 002 284 000 円	

備考 1. 本表は、道路および橋梁・河川および海岸・港湾および漁港ならびに企業局および病院事業の用に供する財産を除いたものであること。

2. 本表のほか、次の財産があること。

企 業 局	電 気 事 業	9 244 485 226 円
	工 業 用 水 事 業	3 543 495 362 円
病 院		12 533 351 540 円

10 県 民 所 得
(1) 県 民 所 得 主 要 系 列 表

(イ) 県内純生産

昭和 43 年度 統計課調

項 目	実 数	構 成 比	対 前 年 比
	百万円	%	%
1. 農 業	31 171	11.5	97.9
2. 林 業	13 456	4.9	101.3
3. 水 産 業	5 074	1.9	109.7
4. 鉱 業	2 451	0.9	189.6
5. 建 設 業	20 889	7.7	124.3
6. 製 造 業	49 632	18.2	131.9
7. 卸 売 小 売 業	39 195	14.4	124.7
8. 金融・保険・不動産業	24 801	9.1	116.5
9.10. 運 輸 通 信 業	13 731	5.0	116.5
11. 電 気 ・ ガ ス ・ 水 道 業	6 274	2.3	139.8
12. サ ー ビ ス 業	51 864	19.0	123.4
13. 公 務	13 792	5.1	115.7
県内純生産 (要素費用表示)	272 330	100.0	119.2

(ロ) 県民所得

(ハ) 県民総支出

(ニ) 実質県民総支出

項 目	実 数	構 成 比	対前年度比	項 目
	百万円	%	%	
1. 雇 用 者 所 得	121 193	44.4	117.7	1. 個 人 消 費 支 出
a 賃 金 俸 給	99 683	36.5	119.2	(1) 家 計 消 費 支 出
b その他の給与及び手当	15 119	5.5	107.0	a 飲 食 費
c 社会保険料雇主負担	6 391	2.4	122.2	b 被 服 費
2. 個 人 業 主 所 得	100 549	36.8	116.5	c 光 熱 費
a 農 林 水 産 業	44 942	16.4	105.5	d 住 居 費
b そ の 他	55 607	20.4	127.2	(a) 地 代 家 賃
3. 個 人 の 財 産 所 得	35 010	12.8	123.5	(b) そ の 他
a 賃 貸 料	11 753	4.3	110.7	e 雑 費
b 利 子	18 685	6.8	120.3	(2) 民間非営利団体の消費支出
c 配 当	4 572	1.7	207.2	2. 財政の財貨サービス経常購入
4. 法人企業から個人への移転	330	0.1	108.2	(1) 国 出 先 機 関
5. 法人税及び税外負担	6 745	2.5	126.8	(2) 都 道 府 県
6. 法 人 留 保	9 515	3.5	146.8	(3) 市 町 村
7. 財政の事業所得及び財産所得	2 280	0.8	105.7	3. 県 内 総 資 本 形 成
a 官 公 企 業 剰 余	1 511	0.5	95.5	(1) 県 内 総 固 定 資 本 形 成
b 賃 貸 料, 利 子 及 び 配 当	769	0.3	133.9	a 民 間
8. (控除) 一般政府負債利子	2 111	0.8	131.5	(a) 住 宅
9. (控除) 消費者負債利子	250	0.1	116.9	(b) 企 業 設 備
県 民 所 得 (要素費用表示)	273 261	100.0	118.8	b 財 政
(参考) 法 人 所 得	18 195	6.7	135.6	(a) 住 宅
				(b) 企 業 設 備
				(c) 一 般 財 政
				(2) 在 庫 品 増 加
				a 民 間 企 業
				b 財 政 による 企 業
				4. 移 出
				5. (控除) 移 入
				6. 統 計 上 の 不 突 合
				県 内 総 支 出
				7. 県 外 からの 純 所 得
				県 民 総 支 出 (市場価格表示)

実 数	構 成 比	対前年度比	項 目	実 数	構 成 比	対前年度比
百万円	%	%		百万円	%	%
171 429	52.1	114.1	1. 個 人 消 費 支 出	147 699	51.7	110.9
166 592	50.6	114.0	(1) 家 計 消 費 支 出	143 564	50.2	110.8
53 045	16.1	108.2	a 飲 食 費	44 463	15.5	102.3
19 047	5.8	118.3	b 被 服 費	16 519	5.8	112.7
5 066	1.5	106.0	c 光 熱 費	5 051	1.8	107.8
33 573	10.2	126.3	d 住 居 費	29 949	10.5	125.9
17 015	5.2	130.2	e 雑 費	47 582	16.6	110.8
16 558	5.0	122.6	(2) 民間非営利団体の消費支出	4 135	1.5	112.7
55 861	17.0	112.5	2. 財政の財貨サービス経常購入	32 546	11.4	108.9
4 837	1.5	118.5	3. 県 内 総 資 本 形 成	115 148	40.3	132.1
40 292	12.3	116.4	(1) 総 固 定 資 本 形 成	105 717	37.0	136.7
9 142	2.8	114.3	a 民 間	73 133	25.6	144.1
18 991	5.8	115.2	(a) 住 宅	15 244	5.3	104.1
12 159	3.7	120.0	(b) 企 業 設 備	57 889	20.3	160.4
126 584	38.4	133.1	b 財 政	32 584	11.4	122.5
116 639	35.4	138.1	(a) 住 宅	775	0.3	143.1
80 308	24.4	145.6	(b) そ の 他	31 809	11.1	122.1
18 887	5.7	110.1	(2) 在 庫 品 増 加	9 431	3.3	95.7
61 421	18.7	161.6	a 民 間 企 業	9 222	3.2	114.8
36 331	11.0	124.0	b 財 政 による 企 業	209	0.1	11.5
928	0.3	148.7	4. 移 出	184 428	64.5	117.5
10 883	3.3	123.8	5. (控除) 移 入	204 093	71.4	117.7
24 520	7.4	123.3	6. 統 計 上 の 不 突 合	9 315	3.2	—
9 945	3.0	93.8	県 内 総 支 出	285 043	99.7	117.1
9 683	2.9	114.7	7. 県 外 からの 純 所 得	809	0.3	55.4
262	0.1	12.1	県 民 総 支 出 (市場価格表示)	285 852	100.0	116.7
194 018	58.9	118.3				
214 705	65.2	118.5				
10 730	3.2	—				
328 348	99.7	120.0				
931	0.3	56.8				
329 279	100.0	119.7				

(2) 基 本

(イ) 県内総生産と総支出勘定

項 目	実 数	構 成 比	対前年度比
	百万円	%	%
1.1 県内純生産(要素費用表示)(2.10)	272 330	82.9	119.2
1.2 資本減耗引当(5.3)	44 836	13.7	126.8
1.3 間 接 税(4.8)	13 196	4.0	121.0
1.4 (控除)経常補助金(4.2)	2 014	0.6	170.8
県内総生産 (市場価格表示)	328 348	100.0	120.0
1.5 個人消費支出(3.1)	171 429	52.2	114.1
1.6 財政の財貨サービス経常購入(4.1)	40 292	12.3	116.4
1.7 県内総固定資本形成(5.1)	116 639	35.5	138.1
1.8 在庫品増加(5.2)	9 945	3.0	93.8
1.9 移 出(6.1)	194 018	59.1	118.3
1.10 (控除)移 入(6.6)	214 705	65.4	118.5
1.11 統計上の不突合(5.8)	10 730	3.3	-
県内総支出 (市場価格表示)	328 348	100.0	120.0

(ロ) 県民所得分配勘定

項 目	実 数	構 成 比	対前年度比
	百万円	%	%
2.1 雇 用 者 所 得(3.7)	121 193	44.4	117.7
2.2 個 人 業 主 所 得(3.8)	100.549	36.8	116.5
2.3 個 人 の 財 産 所 得(3.9)	35 010	12.8	123.5
2.4 法人企業から個人への移転(3.10)	330	0.1	108.2
2.5 法人税および税外負担(4.7)	6 745	2.5	126.8
2.6 法 人 留 保(5.4)	9 515	3.5	146.8
2.7 財政の事業所得及び財産所得(4.12)	2 280	0.8	105.7
2.8 (控除)一般政府負債利子(4.13)	2 111	0.8	131.5
2.9 (控除)消費者負債利子(3.11)	250	0.1	116.9
県民所得 (要素費用表示)	273 261	100.0	118.8
(参考)法人所得	18 195	6.7	135.6
2.10 県内純生産(要素費用表示)(1.1)	272 330	99.7	119.2
2.11 県外からの純所得(6.4)	931	0.3	56.8
県民純生産 (要素費用表示)	273 261	100.0	118.8

勘 定

(ハ) 個人勘定

項 目	実 数	構 成 比	対前年度比
	百万円	%	%
3.1 個人消費支出(1.5)	171 429	61.1	114.1
3.2 個人税及び税外負担(4.6)	8 181	2.9	119.2
3.3 社会保険に対する負担(4.9)	12 247	4.4	122.9
3.4 個人から財政へのその他の移転(4.10)	5 636	2.0	130.1
3.5 個人から県外への移転(6.7)	3 030	1.1	115.1
3.6 個人貯蓄(5.5)	80 186	28.5	125.8
個人所得の処分	280 709	100.0	118.1
3.7 雇 用 者 所 得(2.1)	121 193	43.2	117.7
3.8 個人業主所得(2.2)	100 549	35.8	116.5
3.9 個人の財産所得(2.3)	35 010	12.5	123.5
3.10 法人企業から個人への移転(2.4)	330	0.1	108.2
3.11 (控除)消費者負債利子(2.9)	250	0.1	116.9
3.12 財政から個人への移転(4.3)	22 073	7.9	118.8
3.13 県外から個人への移転(6.2)	1 804	0.6	123.4
個人所得	280 709	100.0	118.1
個人可処分所得	251 615	89.6	117.6
個人貯蓄率	31.9%		

(ニ) 財政勘定

項 目	実 数	構 成 比	対前年度比
	百万円	%	%
4.1 財政の財貨サービス経常購入(1.6)	40 292	35.1	116.4
4.2 経 常 補 助 金(1.4)	2 014	1.8	170.8
4.3 財政から個人への移転(3.12)	22 073	19.3	118.8
4.4 財政から県外への移転(6.8)	26 313	22.9	128.5
4.5 財政経常余剰(5.6)	23 998	20.9	109.3
経常支出	114 690	100.0	118.5
4.6 個人税及び税外負担(3.2)	8 181	7.1	119.2
4.7 法人税及び税外負担(2.5)	6 745	5.9	126.8
4.8 間 接 税(1.3)	13 196	11.5	121.0
4.9 社会保険に対する負担(3.3)	12 247	10.7	122.9
4.10 個人から財政へのその他の移転(3.4)	5 636	4.9	130.1
4.11 県外から財政への移転(6.3)	68 516	59.7	116.4
4.12 財政の事業所得及び財産所得(2.7)	2 280	2.0	105.7
4.13 (控除)一般政府負債利子(2.8)	2 111	1.8	131.5
経常収入	114 690	100.0	118.5

(ホ) 資本形成勘定

項 目	実 数	構 成 比	対前年度比
	百万円	%	%
5.1 県内総固定資本形成(1.7)	116 639	92.1	138.1
5.2 在庫品増加(1.8)	9 945	7.9	93.8
5.3 県内総資本形成	126 584	100.0	133.1
5.3 資本減耗引当(1.2)	44 836	35.4	126.8
5.4 法人留保(2.6)	9 515	7.5	146.8
5.5 個人貯蓄(3.6)	80 186	63.4	125.8
5.6 財政経常余剰(4.5)	23 998	19.0	109.3
5.7 県外に対する債務の純増(6.5)	△ 21 221	△ 16.8	97.9
5.8 (控除)統計上の不突合(1.11)	10 730	8.5	—
県内総資本形成の資金調達	126 584	100.0	133.1

(3) 1 人 当 り

区 分	年 次	
	昭和 38 年度	昭和 39 年度
全 国 (国民所得)	円 214 410	円 240 191
徳 島 県	169 625	197 018

(ハ) 県外勘定

項 目	実 数	構 成 比	対前年度比
	百万円	%	%
6.1 移出(1.9)	194 018	79.5	118.3
6.2 県外から個人への移転(3.13)	1 804	0.7	123.4
6.3 県外から財政への移転(4.11)	68 516	28.1	116.4
6.4 県外からの純所得(2.11)	931	0.4	56.8
6.5 県外に対する債務の純増(5.7)	△ 21 221	△ 8.7	97.9
受 取	244 048	100.0	119.5
6.6 移入(1.10)	214 705	88.0	118.5
6.7 個人から県外への移転(3.5)	3 030	1.2	115.1
6.8 財政から県外への移転(4.4)	26 313	10.8	128.5
支 払	244 048	100.0	119.5

県 (国) 民 所 得

昭和 40 年度	昭和 41 年度	昭和 42 年度	昭和 43 年度
円 264 287	円 305 878	円 356 489	円 415 845
220 871	251 599	286 286	342 510

(4) 年 次 別 県

項目 年次	農 業	林 業	水 産 業	鉱 業	建 設 業	製 造 業
昭和 39年度	22 652	9 671	3 364	894	9 199	24 212
40	23 286	11 239	3 425	944	11 453	25 011
41	28 434	12 525	4 559	1 023	12 904	28 432
42	31 848	13 291	4 626	1 293	16 810	37 621
昭和 43年度	31 171	13 456	5 074	2 451	20 889	49 632

同 上

昭和 39年度	13.9	5.9	2.1	0.6	5.6	14.9
40	13.3	6.4	2.0	0.5	6.5	14.2
41	14.4	6.3	2.3	0.5	6.5	14.4
42	13.9	5.8	2.0	0.6	7.4	16.5
昭和 43年度	11.5	4.9	1.9	0.9	7.7	18.2

同 上 対 前

昭和 39年度	119.5	144.0	128.5	124.9	124.1	112.6
40	102.8	116.2	101.8	105.7	124.5	103.3
41	122.1	111.4	133.1	108.3	112.7	113.7
42	112.0	106.1	101.5	126.4	130.3	132.3
昭和 43年度	97.9	101.3	109.7	189.6	124.3	131.9

内 純 生 産

単位=百万円, %

卸売小売業	金融・保険 不動産業	運輸通信業	電気・ガス 水道業	サービス業	公 務	県内純生産
23 198	14 592	8 274	3 485	35 235	8 184	162 960
24 729	15 467	9 051	3 646	37 807	9 420	175 478
27 602	17 504	10 298	4 195	40 110	10 348	197 934
31 429	21 310	11 787	4 488	42 020	11 923	228 446
39 195	24 801	13 731	6 274	51 864	13 792	272 330

構 成 比

14.2	9.0	5.1	2.1	21.6	5.0	100.0
14.1	8.8	5.2	2.1	21.5	5.4	100.0
14.0	8.8	5.2	2.1	20.3	5.2	100.0
13.8	9.3	5.1	2.0	18.4	5.2	100.0
14.4	9.1	5.0	2.3	19.0	5.1	100.0

年 度 比

113.5	110.5	113.0	112.3	112.4	118.7	116.2
106.6	106.0	109.4	104.6	107.3	115.1	107.7
111.6	113.2	113.8	115.1	106.1	109.9	112.8
113.9	121.7	114.5	107.0	104.8	115.2	115.4
124.7	116.4	116.5	139.8	123.4	115.7	119.2

(5) 年 次 別

項目 年次	雇 用 者 所 得				個 人 業 主 所 得			個 人 の 財		
	賃 俸	金 給	その 他 の 給 与 及 び 手 当	社 会 保 険 料 雇 主 負 担	計	農 林 水 産 業	そ の 他	計	賃 貸 料	利 子
昭和39年度	57 469	9 393	3 301		70 163	31 074	34 664	65 738	7 607	9 806
40	64 538	10 998	4 001		79 537	32 783	39 517	72 300	8 405	11 071
41	73 603	12 792	4 525		90 920	40 056	39 042	79 098	9 577	12 917
42	83 616	14 136	5 231		102 983	42 592	43 713	86 305	10 620	15 531
昭和43年度	99 683	15 119	6 391		121 193	44 942	55 607	100 549	11 753	18 685

同 上

昭和39年度	35.6	5.8	2.0		43.4	19.2	21.5	40.7	4.7	6.1
40	35.9	6.1	2.2		44.2	18.2	22.0	40.2	4.7	6.2
41	36.2	6.3	2.2		44.7	19.7	19.2	38.9	4.7	6.3
42	36.4	6.1	2.3		44.8	18.5	19.0	37.5	4.6	6.8
昭和43年度	36.5	5.5	2.4		44.4	16.4	20.4	36.8	4.3	6.8

同 上 対 前

昭和39年度	112.7	111.6	118.2		112.8	129.5	114.2	124.0	113.1	119.2
40	112.3	117.1	121.2		113.4	105.5	114.0	110.0	110.5	112.9
41	114.1	116.3	113.1		114.3	122.2	98.8	109.4	113.9	116.7
42	113.6	110.5	115.6		113.3	106.3	112.0	109.1	110.9	120.2
昭和43年度	119.2	107.0	122.2		117.7	105.5	127.2	116.5	110.7	120.3

県 民 所 得

単位=百万円, %

産 所 得		法 人 企 業 か ら 個 人 へ の 移 転	法 人 税 及 び 税 外 負 担	法 人 留 保	財 政 の 事 業 所 得 及 び 財 産 所 得			(控除) 一 般 政 府 負 債 利 子	(控除) 消 費 者 負 債 利 子	県 民 所 得	(参 考) 法 人 所 得
配 当	計				官 公 企 業 剩 余	賃 貸 料 利 子 及 び 配 当	計				
1 633	19 046	211	3 449	2 831	838	389	1 227	888	139	161 638	7 614
1 673	21 149	217	3 660	2 952	925	422	1 347	970	157	180 035	8 087
1 942	24 436	234	4 084	4 429	1 108	499	1 607	1 262	181	203 365	9 957
2 206	28 357	305	5 318	6 480	1 582	575	2 157	1 605	214	230 086	13 415
4 572	35 010	330	6 745	9 515	1 511	769	2 280	2 111	250	273 261	18 195

構 成 比

1.0	11.8	0.1	2.1	1.8	0.5	0.2	0.7	0.5	0.1	100.0	4.7
0.9	11.8	0.1	2.0	1.6	0.5	0.2	0.7	0.5	0.1	100.0	4.5
1.0	12.0	0.1	2.0	2.2	0.5	0.3	0.8	0.6	0.1	100.0	4.9
1.0	12.4	0.1	2.3	2.8	0.7	0.2	0.9	0.7	0.1	100.0	5.8
1.7	12.8	0.1	2.5	3.5	0.5	0.3	0.8	0.8	0.1	100.0	6.7

年 度 比

97.6	114.6	93.8	104.1	87.1	109.7	113.0	110.7	114.3	114.7	115.3	106.2
102.4	111.0	102.8	106.1	104.3	110.3	108.7	109.8	109.2	113.1	111.4	106.2
116.2	115.6	107.7	111.6	150.0	119.8	118.2	119.3	130.1	115.1	113.0	123.1
113.6	116.0	130.7	130.2	146.3	142.8	115.1	134.2	127.2	118.4	113.1	134.7
207.2	123.5	108.2	126.8	146.8	95.5	133.9	105.7	131.5	116.9	118.8	135.6

23 金 融

		銀行信託	192,239	百万円
		相互銀行	50,145	百万円
預	金	信用金庫	15,994	百万円
		農 協	48,636	百万円
		漁 協	3,654	百万円
		銀行信託	105,956	百万円
		相互銀行	37,517	百万円
貸	出	信用金庫	13,027	百万円
		農 協	21,874	百万円
		漁 協	1,911	百万円

1 県内金融機関数

昭和 45. 3. 31 現在 四国財務局徳島財務部調

種別	銀行			相互銀行			信用組合(労働金庫を含む)		信用金庫		金庫, 公庫			生命保険		損害保険		証券会社		
	本店	支店	出張所	本店	支店	出張所	本店	支店	出張所	本店	支店	出張所	国民金融	商中	工金	支社	支店	出張所	本店	支店
総数	1	71	9	1	44	2	2	4	3	20	1	1	15	18	2	12				
徳島市	1	23	4	1	14	-	2	-	1	7	1	1	15	18	1	8				
鳴門市	-	3	3	-	4	-	-	1	1	5	-	-	-	-	-	-				1
小松島市	-	2	-	-	3	-	-	1	-	2	-	-	-	-	-	-			1	-
阿南市	-	4	-	-	5	1	-	1	1	2	-	-	-	-	-	-			-	1
名東郡	-	0	-	-	0	-	-	-	-	-	-	-	-	-	-	-			-	-
勝浦郡	-	2	-	-	1	-	-	-	-	-	-	-	-	-	-	-			-	-
那賀郡	-	6	2	-	3	-	-	-	-	1	-	-	-	-	-	-			-	-
海部郡	-	6	-	-	3	-	-	-	-	-	-	-	-	-	-	-			-	1
名西郡	-	2	-	-	1	-	-	-	-	-	-	-	-	-	-	-			-	-
板野郡	-	5	-	-	2	-	-	-	-	1	-	-	-	-	-	-			-	-
阿波郡	-	2	-	-	1	-	-	-	-	-	-	-	-	-	-	-			-	-
麻植郡	-	5	-	-	3	-	-	-	-	-	-	-	-	-	-	-			-	-
美馬郡	-	6	-	-	1	-	-	-	-	-	-	-	-	-	-	-			-	-
三好郡	-	5	-	-	3	1	-	1	-	2	-	-	-	-	-	-			-	1

2 県内主要金融機関別預金および貸出

単位=百万円 昭和 45. 3. 31 現在 四国財務局徳島財務部調

区 分	預 金	貸 出
総 額	407 831	195 287
銀行	192 239	105 956
相互銀行	50 145	37 517
信用金庫	15 994	13 027
信組	2 175	1 804
農協	48 636	21 874
漁協	3 654	1 911
郵便	67 419	-
生命保険	25 751	-
その他	1 818	13 198

注 その他とは商工中金, 国民金融公庫, 中小企業公庫である。

3 県内金融機関主要勘定

単位=千円 昭和 45. 3. 31 現在 四国財務局徳島財務部調

区分	資 金 量								
	総 数	当 座	普 通	通 知	定期及 び 据 置	定期積立	相互掛金	そ の 他	
総 数	240 029 044	11 449 243	42 227 094	6 325 680	167 754 176	6 678 330	1 426 706	4 167 815	
銀行	173 890 122	8 122 598	33 210 401	4 498 085	122 092 195	3 591 497	-	2 375 346	
相互銀行	50 144 977	2 858 745	6 390 120	1 389 395	35 151 791	1 393 425	1 426 706	1 534 795	
信用金庫	15 993 945	467 900	2 626 573	438 200	10 510 190	1 693 408	-	257 674	

区分	融 資 量						コ ー ル ロ ー ン	所 有 有 価 証 券	現 金	預 り 金
	総 数	手形貸付	証書貸付	当座貸越	割引手形	給付金				
総 数	155 739 747	93 289 620	23 783 615	2 428 148	34 726 482	1 511 882	300 000	23 770 995	6 722 349	4 830 058
銀行	105 195 278	69 900 064	8 680 346	2 124 756	24 490 112	-	-	18 652 835	3 513 040	688 995
相互銀行	37 517 197	18 239 726	10 390 961	212 008	7 162 620	1 511 882	300 000	3 949 536	2 752 341	1 967 278
信用金庫	13 027 272	5 149 830	4 712 308	91 384	3 073 750	-	-	1 168 624	456 968	2 173 785

4 簡易生命保険業務状況 (徳島県)

昭和 44 年度 高松地方簡易保険局調

月 別	種 別	新 契 約		月 末 現 在 高	
		件 数	保 険 金 額	件 数	保 険 金 額
		件	千円	件	千円
		31 864	14 688 150	-	-
昭和 44 年	4 月 ~ 6 月	6 652	1 934 800	398 524	56 716 146
	7 月 ~ 9 月	5 335	2 467 300	399 182	58 626 896
	10 月 ~ 12 月	8 959	5 074 100	403 602	63 109 847
昭和 45 年	1 月 ~ 3 月	10 918	5 211 950	404 591	67 364 271

5 簡易生命保険消滅状況 (徳島県)

単位=件 昭和 44 年度 高松地方簡易保険局調

	昭和44年 度 総 数	昭和44年 4 月	5 月	6 月	7 月	8 月	9 月	10 月	11 月	12 月	昭和45年 1 月	2 月	3 月
	死亡契約	2 135	147	189	163	174	161	141	153	159	127	242	209
満期契約	19 134	1 891	2 147	1 277	1 161	887	953	1 173	856	862	1 819	2 114	3 994

6 簡易生命保険 (徳島県) 昭和44年度 高松地方簡易保険局調

種別 月数	新契約		復活 件数	消滅件数					月末現在高	
	件数	保額金額		死亡	満期	解約	失効	その他	件数	保額金額
	件	千円	件	件	件	件	件	件	件	千円
総数	32 009	13 001 650	347	2 060	19 664	2 726	2 421	25	-	-
昭和44年1月	3 133	1 104 200	21	201	2 113	213	176	3	398 590	53 636 493
2	2 891	1 024 300	23	206	3 039	196	164	-	397 899	54 408 824
3	5 039	1 396 950	33	239	3 305	281	254	1	398 891	55 485 293
4	2 462	646 200	20	147	1 891	157	207	-	398 971	55 907 805
5	2 521	741 650	33	189	2 147	284	248	5	398 652	56 380 144
6	1 669	546 950	42	163	1 277	194	202	3	398 524	56 716 146
7	1 452	532 600	25	174	1 161	203	240	1	398 222	57 041 224
8	875	326 600	37	161	887	203	219	3	397 661	57 201 920
9	3 008	1 608 100	14	141	953	227	175	5	399 182	58 626 896
10	3 407	1 903 000	23	153	1 173	258	180	-	400 848	60 336 920
11	2 802	1 621 200	32	159	856	227	186	2	402 252	61 748 866
12	2 750	1 549 900	44	127	862	283	170	2	403 602	63 109 847

7 郵便年金 (徳島県) 昭和44年度 高松地方簡易保険局調

種別 月別	新契約		件数					月末現在高	
	件数	年金額	死亡	解約	支払満了	失効	その他	件数	年金額
	件	千円	件	件	件	件	件	件	千円
総数	1	4	33	32	156	8	257	-	-
昭和44年1月	-	-	1	4	8	-	44	3 516	32 529
2	-	-	2	2	22	-	31	3 456	32 314
3	-	-	2	1	13	-	6	3 437	32 204
4	-	-	1	8	12	-	6	3 410	31 860
5	-	-	1	1	7	-	9	3 392	31 758
6	-	-	2	2	17	-	14	3 357	31 609
7	-	-	1	1	8	2	15	3 330	31 408
8	-	-	-	1	18	2	15	3 294	31 213
9	1	4	2	2	15	-	5	3 271	30 993
10	-	-	7	3	12	1	24	3 224	30 795
11	-	-	7	4	10	1	22	3 180	30 610
12	-	-	7	3	14	2	66	3 088	30 230

注 その他欄は、小額年金特別措置により消滅したものを示す。

8 手形交換高 (徳島県) 昭和44年度 徳島手形交換所

区分 月別	交換加入 金融機関数	手形交換高			不渡手形	
		枚数	金額	交換差額	枚数	金額
		枚	千円	円	枚	千円
総数	21	1 517 027	418 829 690	96 335 552	652	93 719
昭和44年4月		117 057	33 733 189	7 675 040	35	9 794
5		123 015	34 280 090	8 640 187	29	2 526
6		143 507	33 072 066	7 904 624	84	6 112
7		124 706	32 723 266	7 297 943	55	16 416
8		108 886	28 488 196	6 304 501	52	8 912
9		131 303	35 337 449	7 576 860	72	8 080
10		122 967	35 093 932	7 364 476	63	6 218
11		106 331	30 263 817	7 036 785	67	8 680
12		175 694	47 433 831	10 085 758	49	8 584
昭和45年1月		115 025	34 878 173	8 290 915	45	8 178
2		120 995	32 735 829	7 273 076	51	4 744
3		127 541	40 789 852	10 885 387	50	5 475

9 郵便貯金 (徳島県) 昭和44年度 徳島地方貯金局調

区分 月別	預入			払いもどし			月末現在高	
	新規口座	口数	金額	全払口座	口数	金額	口座	金額
	千口	千口	千円	千口	千口	千円	千口	千円
昭和42年度	659	2 523	26 466 888	594	839	20 258 151	3 192	35 416 193
昭和43年度	752	2 627	31 455 404	632	872	24 379 302	3 313	42 492 295
昭和44年度	380	2 641	36 649 172	294	904	28 246 923	1 802	50 894 543
昭和44年4月	33	217	3 136 544	26	89	2 756 759	1 723	42 872 080
5	32	219	2 657 511	23	75	2 203 139	1 732	43 326 452
6	35	217	2 850 432	23	67	1 955 710	1 744	44 221 174
7	30	239	3 210 445	23	82	2 289 649	1 751	45 141 970
8	28	189	2 510 585	21	69	2 045 292	1 758	45 607 263
9	27	208	2 462 436	32	73	2 137 260	1 752	45 932 438
10	28	232	3 017 911	26	90	2 608 117	1 754	46 342 232
11	23	190	2 244 602	23	67	2 076 032	1 754	46 510 802
12	49	280	4 958 802	26	86	3 119 006	1 777	48 350 598
昭和45年1月	37	237	3 171 717	20	58	1 971 948	1 795	49 550 367
2	27	200	2 609 096	22	66	2 275 327	1 800	49 884 136
3	31	213	3 819 091	29	82	2 808 684	1 802	50 894 543

注 44年度から新規口座、全払口座および月末現在高は預入申込書枚数により計上

10 郵便振替 (徳島口座) 昭和44年度 松山郵政局調

区 分 月 別	受 入			払 出			月 末 現 在 高	
	加入口座	口 数	金 額	脱退口座	口 数	金 額	口 座	金 額
	千円			千円			千円	
昭和43年度	3 289	1 157 109	20 837 440	88	221 528	20 762 898	14 690	345 935
昭和44年度	3 440	1 398 348	29 559 232	108	247 644	29 515 203	18 022	389 965
昭和44年4月	380	97 936	1 820 099	4	11 714	1 829 518	15 066	336 516
5	442	156 153	2 494 841	7	14 299	2 269 890	15 501	561 468
6	587	92 760	1 963 470	19	52 463	2 214 852	16 069	310 086
7	285	114 138	2 408 830	14	16 028	2 336 117	16 340	382 799
8	151	94 874	2 277 423	11	11 045	2 308 674	16 480	351 548
9	170	109 052	2 353 327	7	15 388	2 384 100	16 643	320 776
10	134	126 682	2 528 139	11	14 109	2 468 679	16 766	380 236
11	217	140 078	2 696 862	9	13 120	2 501 428	16 974	575 670
12	208	160 667	3 448 161	5	58 432	3 570 205	17 177	453 629
昭和45年1月	224	100 562	2 675 638	7	12 746	2 759 024	17 394	370 239
2	252	94 126	2 248 219	9	13 685	2 264 635	17 637	353 824
3	390	111 320	2 644 223	5	14 615	2 608 081	18 022	389 965

注 郵便振替の徳島県のみ口座および取扱数量は不明でありますので、四国4県全体の取扱数量により計上した。

11 郵便為替 (徳島県) 昭和44年度 徳島地方貯金局調

区 分 月 別	取扱局数	振 出		払 渡		1日平均取扱高	
		口 数	金 額	口 数	金 額	振 出	払 出
		円		円		円	
昭和40年度	210	63 191	1 122 178 740	49 183	1 101 773 939	3 728 169	3 660 379
41	213	64 590	1 217 525 896	47 800	1 031 585 325	4 044 936	3 427 193
42	216	64 356	1 273 889 120	47 822	1 127 322 238	4 218 175	3 732 855
43	220	66 169	1 399 533 588	49 825	1 312 912 266	4 634 214	4 370 570
昭和44年度	141	68 414	1 560 344 081	49 853	1 447 299 174	5 201 147	4 824 331
昭和44年4月	141	4 472	128 393 705	3 993	121 375 096	5 135 748	4 855 004
5	141	3 844	105 895 444	3 553	108 599 649	4 235 818	4 343 986
6	141	3 875	91 255 217	3 402	101 043 265	3 650 209	4 041 731
7	141	4 030	93 538 260	3 643	118 361 233	3 464 380	4 383 749
8	141	3 694	88 694 636	3 755	115 351 032	3 411 332	4 436 578
9	141	5 042	106 313 659	3 568	100 152 177	4 429 736	4 173 007
10	141	4 173	123 128 513	3 900	116 396 245	4 735 712	4 476 778
11	141	4 758	91 030 848	3 203	105 037 457	3 792 952	4 376 561
12	141	6 877	163 177 992	5 760	189 543 012	6 043 629	7 020 112
昭和45年1月	141	11 961	149 002 679	3 428	100 711 795	6 478 377	4 378 773
2	141	9 127	203 414 886	6 757	122 193 394	8 844 125	5 312 756
3	141	6 561	216 498 242	4 891	148 534 819	8 659 930	5 941 393

24 司 法

訴訟受理件数

民 事 事 件	裁 判 所……………	5,425 件
	簡易裁判所……………	4,283 件
民 事 行 政 訴 訟	裁 判 所……………	846 件
	簡易裁判所……………	481 件
刑 事 事 件	裁 判 所……………	1,091 件
	簡易裁判所……………	9,382 件

1 司 法 関 係 官 署

(1) 地 方 裁 判 所

単位=人 昭和45.7.1現在 徳島地方裁判所調

名 称	管 轄	判 事	判 事 補	書 記 官	事 務 官	雇 員	速 記 官	速 記 官 補	タ ス イ ピ ト	廷 吏	行 員 職	執 行 官
総 数		5	4	25	28	2	5	0	7	10	14	3
徳島地方裁判所	徳島県	5	4	20	26	2	5	0	7	8	12	3
阿南支部	阿南簡易裁判所, 牟岐簡易裁判所管轄区域	-	-	2	-	-	-	-	-	1	-	-
脇町支部	脇町簡易裁判所, 徳島池田簡易裁判所管轄区域	-	-	1	1	-	-	-	-	-	1	-
川島支部	川島簡易裁判所管轄区域	-	-	2	1	-	-	-	-	1	1	-

(2) 簡 易 裁 判 所

単位=人 昭和45.7.1現在 徳島地方裁判所調

名 称	管 轄	判 事	書 記 官	事 務 官	タ ス イ ピ ト	廷 吏	行 員 職
総 数		9	17	7	1	4	4
徳島簡易裁判所	徳島市, 小松島市, 名東郡, 勝浦郡, 名西郡, 板野郡の内北島町, 藍住町, 板野町, 吉野町(大字柿原を除く), 上板町, 土成町(大字土成, 成当, 郡, 浦地, 水田, 秋月を除く), 大麻町大字板東, 萩原, 津茲, 川崎, 桧及び三俣	6	9	3	1	1	1
鳴門簡易裁判所	鳴門市, 板野郡の内大麻町(大字板東, 萩原, 津茲, 川崎, 桧, 三俣を除く)松茂町	-	1	1	-	1	-
阿南簡易裁判所	阿南市, 那賀郡	1	2	-	-	1	1
牟岐簡易裁判所	海部郡	-	1	1	-	-	1
脇町簡易裁判所	美馬郡, 麻植郡の内木屋平村	1	2	-	-	1	-
池田簡易裁判所	三好郡	-	1	1	-	-	1
川島簡易裁判所	阿波郡, 麻植郡の内川島町, 鴨島町, 山川町, 美郷村, 板野郡の内吉野町, 大字柿原, 土成町大字土成, 成当, 郡, 浦池, 水田及び秋月	1	1	1	-	-	-

(3) 家 庭 裁 判 所

単位=人 昭和45.7.1現在 徳島家庭裁判所調

名 称	管 轄	判 事	判 事 補	事 務 官	タ ス イ ピ ト	書 記 官	調 査 官	調 査 官 補	技 官	雇 員	廷 吏	庁 務 員
総 数		(2)	(4)	18	2	8	9	2	3	1	1	2
徳島家庭裁判所	徳島市, 鳴門市, 小松島市, 名東郡, 名西郡, 勝浦郡, 板野郡(旧土成町除く)	(1)	(1)	15	1	7	8	2	3	1	1	2
阿南支部	阿南市, 那賀郡	-	(1)	1	-	-	-	-	-	-	-	-
脇町支部	美馬郡, 麻植郡のうち木屋平村	-	(2)	1	-	1	1	-	-	-	-	-
川島支部	阿波郡, 麻植郡(木屋平村を除く), 板野郡のうち旧土成町	(1)	-	1	1	-	-	-	-	-	-	-
池田出張所	三好郡	-	-	-	-	-	-	-	-	-	-	-
牟岐出張所	海部郡	-	-	-	-	-	-	-	-	-	-	-

()は兼務者をしめす。

(4) 地 方 検 察 庁

単位=人 昭和45.7.1現在 徳島地方検察庁調

庁 名	種 別	総 数	検 事	副 検 事	検 察 事 務 官	検 察 技 官	事 務 員	庁 務 員
総 数		96	8	7	77	4	-	-
徳島地方検察庁		61	8	-	49	4	-	-
徳島区検察庁		13	-	4	9	-	-	-
鳴門区検察庁		3	-	-	3	-	-	-
徳島地方検察庁 阿南支部		5	-	-	5	-	-	-
阿南区検察庁		3	-	2	1	-	-	-
牟岐区検察庁		1	-	-	1	-	-	-
徳島地方検察庁 脇町支部		3	-	-	3	-	-	-
脇町区検察庁		2	-	1	1	-	-	-
池田区検察庁		2	-	-	2	-	-	-
徳島地方検察庁 川島支部		3	-	-	3	-	-	-
川島区検察庁		-	-	-	-	-	-	-

(5) 検 察 審 査 会

単位=人 昭和45.7.1現在 徳島地方裁判所調

名 称	管 轄	事 務 官	雇 員	タ イ ピ ス ト
総 数		16	0	3
徳島検察審査会	徳島簡易裁判所, 鳴門簡易裁判所, 川島簡易裁判所管轄区域	12	-	1
阿南検察審査会	阿南簡易裁判所, 牟岐簡易裁判所管轄区域	2	-	1
脇町検察審査会	脇町簡易裁判所, 徳島池田簡易裁判所管轄区域	2	-	1

(6) 法 務 局

単位=人 昭和45.3.31現在 徳島地方法務局調

支 局	出 張 所	不 動 産, 登 記 管 轄 区 域	商 業 法 人 登 記 管 轄 区 域	事 務 官	技 官	庁 務 員	事 務 員
総 数				118	2	1	0
3	21	県 下 全 域	県 下 全 域				

2 民 事 事 件

(1) 民 事 事 件 数

昭和44年 徳島地方裁判所調

年 別	種 別	受 理			既 済				上 訴 を したもの	未 済
		総 数	旧 受	新 受	総 数	判 決	決 定	そ の 他		
昭和40年	本庁, 支部	4 913 (78)	2 118 (20)	2 795 (58)	2 635 (66)	313	677	1 645 (66)	不明	2 278 (12)
	簡 易	4 523 (896)	425 (146)	4 098 (750)	4 012 (690)	231	2 338	1 443 (690)	34	511 (206)
昭和41年	本庁, 支部	5 144 (65)	2 304 (12)	2 840 (53)	2 816 (51)	353	990	1 473 (51)	—	2 328 (14)
	簡 易	5 080 (818)	511 (206)	4 569 (612)	4 630 (643)	291	2 800	1 539 (649)	33	450 (175)
昭和42年	本庁, 支部	5 071 (36)	2 328 (14)	2 743 (22)	2 980 (31)	367	705	1 908 (31)	不明	2 091 (5)
	簡 易	4 107 (803)	450 (175)	3 657 (628)	3 640 (645)	218	1 516	1 906 (645)	29	467 (158)
昭和43年	本庁, 支部	5 408 (46)	2 091 (5)	3 317 (41)	3 287 (40)	432	793	2 062 (40)	不明	2 121 (6)
	簡 易	4 177 (839)	467 (158)	3 710 (681)	3 732 (649)	239	1 599	1 894 (649)	34	445 (190)
昭和44年	本庁, 支部	5 425 (53)	2 121 (6)	3 304 (47)	3 321 (35)	313	718	2 290 (35)	—	2 290 (18)
	簡 易	4 283 (772)	445 (190)	3 838 (582)	3 904 (613)	230	1 650	2 024 (613)	37	2 024 (159)

注 ()内は調停件数で内数である。既済欄中その他の欄には命令, 和解, 取り下げを含む。

(2) 民 事 行 政 訴 訟 新 受 理 件 数

昭和44年 徳島地方裁判所調

年 別	種 別	総件数	民 事								行 政	上 告 理
			件 数	人 事	土 地	建 物	物 品	金 銭	証 券	そ の 他		
昭和40年	本庁, 支部	778	703	22	69	30	4	571	—	44	13	12
	簡 易	570	570	—	41	39	3	479	—	8	—	—
昭和41年	本庁, 支部	807	792	32	92	19	9	546	—	87	7	8
	簡 易	717	717	—	52	37	2	619	—	7	—	—
昭和42年	本庁, 支部	755	745	38	68	21	9	541	—	64	4	6
	簡 易	498	498	—	68	27	6	392	—	5	—	—
昭和44年	本庁, 支部	886	873	29	70	34	5	663	—	72	6	7
	簡 易	468	468	—	68	26	4	365	—	5	—	—
昭和44年	本庁, 支部	846	838	33	83	16	6	637	—	63	8	4
	簡 易	481	481	—	48	19	3	397	—	14	—	—

(3) 登 記 所 別 登 記 (登 録 を 含 む) お よ び 台 帳 事 務 事 件 総 括 表

昭和44年 徳島地方方法務局調

種 別	登 記 (登 録 を 含 む) 事 ・ 務										
	甲 号										
庁 名	不 動 産 登 記			商 業 ・ 法 人 等 ・ 登 記		そ の 他 の 登 記					
	件 数	個 数	登 録 税	件 数	登 録 税	件 数	個 数	登 録 税	件 数	個 数	登 録 税
管内総数	162 123	415 684	409 412 700	5 486	40 876 100	1 920	1 828	68 738 600			

登 記 所 別 登 記 (登 録 を 含 む) お よ び 台 帳 事 務 事 件 総 括 表 (続)

種 別	登 記 (登 録 を 含 む) 事 務						台 帳 事 務				
	乙 号						甲 号		乙 号		
庁 名	謄 本	抄 本	地 図, 建 物 所 在 図 の 写	閲 覧	証 明 鑑 証 明 を 含 む	手 数 料	件 数	個 数	謄 本	閲 覧	手 数 料
	管内総数	456 449	68 690	0	1 020 997	39 449	23 431 310	8 610	24 954	13 25 497	44 370

(4) 供 託 金 お よ び 同 利 子 取 扱 高 表

昭和44年度分 徳島地方方法務局調

年 度	種 別	越 高	受 高		払 高		現 在 高	利 子 払 渡 高	
			件 数	金 額	件 数	金 額		件 数	金 額
44 年 度		211 185 679	2 783	152 458 174	1 986	122 123 811	241 520 042	1 074	3 581 470

(5) 供 託 有 価 証 券 取 扱 高 表

徳島地方方法務局調

年 度	種 別	越 高		受 高		払 高		現 在 高		利 札 払 渡 額	
		枚 数	券 面 額	件 数	枚 数	券 面 額	件 数	枚 数	券 面 額		
44 年 度		3 447	128 055 700	740	1 733	60 790 800	742	1 209	52 566 000	3 971 136 280 500	26

(3) 刑 法 犯 第 一

Table with columns for 区分, 事件種別, 総人員, 終, 有, 役, 懲, 無, 二〇年以下, 一五年以下, 一〇年以下, 七年以下, 五年以下, 三, 二年以上, 一年以上. Rows include 全国, 略式, 徳島地裁管内, 通常手続, 略式.

(4) 特 別 法 犯 第 一

Table with columns for 区分, 事件種別, 総人員, 終, 有, 役, 懲, 無, 一五年以下, 一〇年以下, 七年以下, 五年以下, 三, 二年以上, 一年以上, 六か月以上, 六か月未満. Rows include 全国, 略式, 徳島地裁管内, 通常手続, 略式.

(5) 交 通 関 係

Table with columns for 事件, 受理人員, 既, 済, 罰, 総, 一〇万円をこえるもの, 五万円でこえ一〇万円以下, 三万円以上, 五万円以下, 一万円以上, 五千元以上. Rows include 総数, 通常, 略式, 即決.

審 科 刑 年 表

単位=人 昭和43年 徳島地方裁判所調

Table with columns for 局, 人, 員, 罪, 禁, 錮, 罰, 金, 拘, 科, 刑, 無, 免, 移. Rows include 六か月以上, 六か月未満, 計, 三年以上, 三年未満, 計, 五〇万円以上, 一〇万円以上, 五万円以上, 一万円以上, 五千元以上, 三千元以上, 三千元未満, 留, 料, 除, 罪, 訴.

審 科 刑 年 表

単位=人 昭和43年 徳島地方裁判所調

Table with columns for 局, 人, 員, 罪, 禁, 錮, 罰, 金, 拘, 科, 刑, 無, 免, 移. Rows include 計, 二年以上, 一年以上, 六か月以上, 六か月未満, 計, 一〇〇万円以上, 五〇万円以上, 一〇万円以上, 五万円以上, 一万円以上, 五千元以上, 三千元以上, 三千元未満, 留, 料, 除, 罪, 訴.

事 件 内 訳 表

昭和43年 徳島地方裁判所管内簡易裁判所

Table with columns for 人, 員, 未, 済, 科, 料, 罰, 金, 科, 料, うち, 科, 料, うち, 罰, 金, 科, 料, うち, 科, 料, うち, 罰, 金, 科, 料, うち. Rows include 三千元以上, 二千元以上, 一千元以上, 一千元未満, (うち)執行猶予を付したものを, 科, 料, 又は不相当略式(即決)不能, その他, 罰, 金, 科, 料, うち, 科, 料, うち, 罰, 金, 科, 料, うち.

4 家 事

(1) 審

受 理 お よ び 処 理 事 件 の 種 別	受					
	総 数	旧 受	新			
			総 数	書 面 に よ る 申 立	準 口 頭 に よ る 申 立	口 頭 に よ る 申 立
総 数	1077	102	975	347	608	2
禁 治 産 の 宣 告 及 び そ の 取 消 (甲 1)	7	3	4	2	2	-
準 禁 治 産 の 宣 告 そ の 取 消 そ の 他 の 準 禁 治 産 に 関 す る (甲 2)	14	3	11	5	6	-
不 在 者 の 財 産 の 管 理 に 関 す る 処 分 (甲 3)	20	3	17	6	11	-
失 踪 の 宣 告 及 び そ の 取 消 (甲 4)	48	18	30	12	15	1
嫡 出 否 認 の 訴 え に つ い て の 特 別 代 理 人 の 選 任 (甲 5)	-	-	-	-	-	-
子 の 氏 の 変 更 に つ い て の 許 可 (甲 6)	388	3	385	84	301	-
養 子 を す る に つ い て の 許 可 (甲 7)	91	4	87	26	61	-
離 縁 後 に 後 見 人 と な る べ き 者 の 選 任 (甲 7 の 2)	-	-	-	-	-	-
離 縁 を す る に つ い て の 許 可 (甲 8)	14	-	14	7	7	-
懲 戒 に 関 す る 許 可 そ の 他 の 処 分 (甲 9)	-	-	-	-	-	-
利 益 相 反 行 為 に つ い て の 特 別 代 理 人 の 選 任 (甲 10)	52	2	50	23	26	-
財 産 管 理 者 の 選 任 そ の 他 の 財 産 の 管 理 に 関 す る 処 分 (甲 11)	-	-	-	-	-	-
親 権 又 は 管 理 権 の 喪 失 の 宣 言 及 び そ の 取 消 (甲 12)	1	-	1	1	-	-
親 権 又 は 管 理 権 を 辞 し、又 は 回 復 す る に つ い て の 許 可 (甲 13)	1	-	1	1	-	-
後 見 人、保 佐 人 又 は 後 見 監 督 人 の 選 任 (甲 14)	83	11	72	24	48	-
後 見 人、保 佐 人 又 は 後 見 監 督 人 の 辞 任 に つ い て の 許 可 (甲 15)	3	-	3	-	3	-
後 見 人、保 佐 人 又 は 後 見 監 督 人 の 解 任 (甲 16)	1	-	-	-	-	-
臨 時 保 佐 人 の 選 任 (甲 17)	-	-	-	-	-	-
財 産 目 録 の 調 整 の 期 間 の 伸 長 (甲 18)	-	-	-	-	-	-
禁 治 産 者 の 入 院 等 に つ い て の 許 可 (甲 19)	-	-	-	-	-	-
後 見 人 に 対 す る 報 酬 の 付 与 (甲 20)	-	-	-	-	-	-
後 見 監 督 処 分 (甲 21)	-	-	-	-	-	-
管 理 計 算 の 期 間 の 伸 長 (甲 22)	-	-	-	-	-	-
遺 産 の 管 理 に 関 す る 処 分 (甲 23)	-	-	-	-	-	-
相 続 の 承 認 又 は 放 棄 の 期 間 の 伸 長 (甲 24)	-	-	-	-	-	-
相 続 財 産 の 保 存 又 は 管 理 に 関 す る 処 分 (甲 25)	-	-	-	-	-	-
相 続 の 限 定 承 認 ま た は 放 棄 の 取 消 し の 申 述 の 受 理 (甲 25 の 2)	-	-	-	-	-	-
相 続 の 限 定 承 認 の 申 述 受 理 (甲 26)	-	-	-	-	-	-
鑑 定 人 の 選 任 (甲 27)	-	-	-	-	-	-
相 続 の 放 棄 の 申 述 の 受 理 (甲 29)	88	7	81	34	47	-
相 続 財 産 の 分 離 に 関 す る 処 分 (甲 30)	-	-	-	-	-	-
相 続 財 産 の 管 理 に 関 す る 処 分 (甲 31)	1	-	1	1	-	-
相 続 財 産 の 管 理 人 の 選 任 そ の 他 相 続 の 財 産 管 理 に 関 す る 処 分 (甲 32)	22	6	16	12	5	-

事 件 判

単 位 = 件 昭 和 44 年 1 月 ~ 12 月 分 徳 島 家 庭 裁 判 所 調

受			既				済				未 済		1 月 か ら の 累 計	
移 送 を 受 け た も の	調 停 か ら の 係 属 し た も の	そ の 他	総 数	認 容	却 下	取 下	移 送	そ の 他	未 済	新 受	既 済			
5	10	3	951	863	3	77	2	6	126	975	951			
-	-	-	2	2	-	-	-	-	5	4	2			
-	-	-	10	2	-	8	-	-	4	11	10			
-	-	-	16	14	-	2	-	-	4	17	16			
2	-	-	28	23	-	5	-	-	20	30	28			
-	-	-	-	-	-	-	-	-	-	-	-			
-	-	-	377	370	-	6	1	-	11	385	377			
-	-	-	87	74	-	12	-	1	4	87	87			
-	-	-	-	-	-	-	-	-	-	-	-			
-	-	-	14	10	-	4	-	-	-	14	14			
-	-	-	-	-	-	-	-	-	-	-	-			
-	-	1	48	44	-	3	-	1	4	50	48			
-	-	-	-	-	-	-	-	-	-	-	-			
-	-	-	-	-	-	-	-	-	1	1	-			
-	-	-	1	1	-	-	-	-	-	1	1			
-	-	-	73	65	-	8	-	-	10	72	73			
-	-	-	3	3	-	-	-	-	-	3	3			
-	-	-	1	1	-	-	-	-	-	-	1			
-	-	-	-	-	-	-	-	-	-	-	-			
-	-	-	-	-	-	-	-	-	-	-	-			
-	-	-	-	-	-	-	-	-	-	-	-			
-	-	-	-	-	-	-	-	-	-	-	-			
-	-	-	-	-	-	-	-	-	-	-	-			
-	-	-	-	-	-	-	-	-	-	-	-			
-	-	-	-	-	-	-	-	-	-	-	-			
-	-	-	-	-	-	-	-	-	-	-	-			
-	-	-	-	-	-	-	-	-	-	-	-			
-	-	-	-	-	-	-	-	-	-	-	-			
-	-	-	-	-	-	-	-	-	-	-	-			
-	-	-	-	-	-	-	-	-	-	-	-			
-	-	-	-	-	-	-	-	-	-	-	-			
-	-	-	-	-	-	-	-	-	-	-	-			
3	-	-	1	1	-	-	-	-	-	1	1			
1	-	-	14	10	-	4	-	-	8	16	14			

(2) 家 事 調

事 件	受 理											
	総 数	旧 受	新 受									そ の 他
			総 数	書 面 による	申 立	準 口 頭 による	申 立	口 頭 による	申 立	移 送 を	受 けた もの	
総 数	985	278	707	94	595	3	3	9	1	2		
乙 類 事 件 の 総 数	198	64	134	19	110	1	2	-	1	1		
夫婦の同居その他の夫婦間の協力扶助に関する処分(乙1)	-	-	-	-	-	-	-	-	-	-		
財産の管理者の変更及び共有財産の分割に関する処分(乙2)	-	-	-	-	-	-	-	-	-	-		
婚姻から生ずる費用の分担に関する処分(乙3)	8	3	5	-	5	-	-	-	-	-		
子の監護者の指定その他子の監護に関する処分(乙4)	-	-	-	-	-	-	-	-	-	-		
財産の分与に関する処分(乙5)	5	4	1	-	1	-	-	-	-	-		
権利の承継者の指定(乙6)	-	-	-	-	-	-	-	-	-	-		
離縁後に親権者となるべき者の指定(乙6の2)	-	-	-	-	-	-	-	-	-	-		
親権者の指定又は変更(乙7)	41	9	32	1	31	-	-	-	-	-		
扶養に関する処分(乙8)	56	12	44	1	41	1	1	-	-	-		
推定相続人の廃除及びその取消(乙9)	1	-	1	1	-	-	-	-	-	-		
遺産の分割に関する処分(乙10)	86	36	50	16	31	-	1	-	1	1		
生活保護法第77号第2項の事件	1	-	1	-	1	-	-	-	-	-		
破産法第68号の事件	-	-	-	-	-	-	-	-	-	-		
民法の附則に掲げる事件	-	-	-	-	-	-	-	-	-	-		
乙類を除く調停事件の総数	787	214	573	75	485	2	1	9	-	1		
婚姻中の夫婦間の事件	440	112	328	28	292	2	-	5	-	1		
婚姻外の男女間の事件	88	18	70	10	59	-	1	-	-	-		
男女関係解消にもとづく慰謝料	12	3	9	2	7	-	-	-	-	-		
親族間の紛争	147	52	95	11	82	-	-	2	-	-		
家事審判法第23条に掲げる事項	47	9	38	14	22	-	-	2	-	-		
離 縁	19	5	14	5	9	-	-	-	-	-		
そ の 他	34	15	19	5	14	-	-	-	-	-		

停 事 件

単位=件 昭和44年1月~12月分 徳島家庭裁判所調

総 量	既 決									未 済	異 議 申 立		1月からの計	
	調 停 成 立	調 停 不 成 立	取 下	第 三 条 の 審 判	を し た も の	第 二 四 条 第 一 項 の 審 判 を し た も の	移 送	調 停 を し	な い も の		そ の 他	第 三 条 の 審 判 に 対 し	第 二 四 条 の 審 判 に 対 し	新 受
735	247	63	393	10	-	7	12	3	250	-	-	707	735	
122	64	10	48	-	-	-	-	-	76	-	-	134	122	
-	-	-	-	-	-	-	-	-	-	-	-	-	-	
-	-	-	-	-	-	-	-	-	-	-	-	-	-	
7	2	2	3	-	-	-	-	-	1	-	-	5	7	
-	-	-	-	-	-	-	-	-	-	-	-	-	-	
2	-	-	2	-	-	-	-	-	3	-	-	1	2	
-	-	-	-	-	-	-	-	-	-	-	-	-	-	
-	-	-	-	-	-	-	-	-	-	-	-	-	-	
35	17	4	14	-	-	-	-	-	6	-	-	32	35	
41	21	2	18	-	-	-	-	-	15	-	-	44	41	
1	1	-	-	-	-	-	-	-	-	-	-	1	1	
36	23	2	11	-	-	-	-	-	50	-	-	50	36	
-	-	-	-	-	-	-	-	-	1	-	-	1	-	
-	-	-	-	-	-	-	-	-	-	-	-	-	-	
-	-	-	-	-	-	-	-	-	-	-	-	-	-	
613	183	53	345	10	-	7	12	3	174	-	-	573	613	
361	113	28	207	-	-	4	8	1	79	-	-	328	361	
72	26	5	40	-	-	1	-	-	16	-	-	70	72	
10	3	2	5	-	-	-	-	-	2	-	-	9	10	
106	25	11	66	-	-	-	2	2	41	-	-	95	106	
31	1	1	15	10	-	2	2	-	16	-	-	38	31	
14	7	4	3	-	-	-	-	-	5	-	-	14	14	
19	8	2	9	-	-	-	-	-	15	-	-	19	19	

(6) 共助事件の処理件数 (年表)

単位=人 昭和44年度 徳島保護観察所調

区 分	総 数	地方委員会に対 する共助				保護観察所に対 する共助			家庭裁判所に対 する共助			家庭裁判所以外 の裁判所に対 する共助			検 察 官 に 対 す る 共 助	少 年 院 に 対 す る 共 助	刑 務 所 に 対 す る 共 助	婦 人 補 導 員 に 対 す る 助	
		保 状 況 報 告 の 観 察	面 接 の 立 会	引 執 状 の 行 他	そ の 他	婦 住 の 援 助	所 在 の 調 査	そ の 他	同 決 定 状 又 は 執 行	援 助 等	審 判 の 立 会	そ の 他	成 績 の 報 告	意 見 の 陳 述					そ の 他
人 員	488	7	0	0	0	73	157	13	1	60	1	1	167	0	0	0	3	5	0

(7) 救護・援護・更生保護の実施人員

単位=人 昭和44年度 徳島保護観察所調

区 分 事件の種類別	総 数	委 託	自 庁	
				総 数
計	159	50	109	
救 護・援 護	1号 観 察	9	—	9
	2号 観 察	5	2	3
	3号 観 察	142	48	94
	4号 観 察	3	—	3
	5号 観 察	—	—	—
	刑の執行停止	—	—	—
更 生 保 護	計	254	57	197
	刑の執行終了	241	52	189
	刑の執行免除	—	—	—
	刑の執行予 { 4号観 未確定	2	1	1
	起 訴 予 { 其 他	—	—	—
	起 訴 予	11	4	7
	捕 導 処 分 終 了	—	—	—

6 刑 務 所

徳島刑務所調

(1) 土地および建物、面積

単位=平方米 昭和44.331現在

区 分	土 地		建 物					
	敷 地	そ の 他	木 造		鉄 筋		煉 瓦 造	
			2階,平屋	3 階	2 階	平 屋	2 階	平 屋
徳島刑務所庁舎	78 356	—	—	1 968	2 705	3 524	—	—
宿 舎	13 813	—	—	—	—	—	—	—
水 源 監 視 所	171	—	—	—	—	—	—	—

注 宿舎面積は、徳島市入田町のみを記入し、徳島市前川町の旧宿舎7888㎡分は含んでいない。

(2) 建物および房数、面積

昭和44.331現在

種 別	舎 房				工 場		そ の 他 の 建 物	
	数		面 積		棟 数	面 積	棟 数	面 積
	独 房	雑 居 房	独 房	雑 居 房				
総 数	259	79	3 892 ^{m²}	3 576 ^{m²}	1棟	641 ^{m²}	20棟	5 881 ^{m²}
懲 役 場	180	64	2 970	2 678	1	641	20	5 881
拘 置 場	41	9	647	623	—	—	—	—
病 舎	20	6	275	275	—	—	—	—
検 察 庁 留 置 場	—	—	—	—	—	—	—	—
そ の 他	懲罰房14 保護房4	—	—	—	—	—	—	—

(3) 職 員 数

単位=人 昭和44.331現在

年 別	総 数	所 長	事 務 官	少 年 考 察 官	看 守 長	副 看 守 長	看 守 部 長	看 守	女 看 守	技(医)官	技(作)官	雇 傭 人
昭和39年	200	1	2	—	8	13	31	114	4	3	9	15
40	198	1	2	—	9	13	31	113	4	3	9	13
41	196	1	2	—	8	13	31	112	4	4	8	13
42	190	1	2	—	8	13	31	108	3	3	9	13
43	190	1	2	—	8	15	31	105	3	3	9	13
昭和44年	194	1	2	—	8	16	31	108	3	3	9	13

(4) 所 在 人 員

単位=人 昭和44.12.31現在

年 別	総 数			受 刑 者			刑事被告人			被 疑 者			労 役 留 置 者			乳 児		
	総 数	男	女	総 数	男	女	総 数	男	女	総 数	男	女	総 数	男	女	総 数	男	女
昭和40年	782	781	1	689	689	-	86	85	1	5	5	-	2	2	-	-	-	-
41	803	801	2	703	703	-	97	95	2	-	-	-	3	3	-	-	-	-
42	609	605	4	547	547	-	59	55	4	1	1	-	2	2	-	-	-	-
43	704	701	3	644	644	-	58	55	3	-	-	-	2	2	-	-	-	-
昭和44年	704	701	3	643	643	-	59	56	3	-	-	-	2	2	-	-	-	-

(5) 罪 名 別 在 所 受 刑 者

単位=人 昭和44.12.31現在

総 数	刑 法 犯													特 別 法 犯								
	総 数	窃 盗	強 盗	詐 欺	恐 喝	横 領	文 偽 書 等 の 造 物	贓 物	淫 褻 重 婚	傷 害	殺 人	公 務 執 行 害 害	放 火	賭 博	そ の 他	総 数	暴 力 取 締 為 処 定	罰 規 定 糧 法	食 管 理 法	物 統 制 令	選 挙 法	そ の 他
643	612	348	56	40	35	4	3	3	46	26	38	-	4	2	7	31	16	-	-	-	-	15

(6) 刑 期 別 在 所 受 刑 者

単位=人 昭和44.12.31現在

総 数	懲 役								1 年 以 下	6 カ 月 以 下	3 カ 月 以 下
	無 期	20 年 以 下	15 年 以 下	10 年 以 下	5 年 以 下	3 年 以 下	2 年 以 下	1 年 以 下			
643	0	0	1	97	101	137	205	97	3	2	

(7) 年 齢 別 受 刑 者

単位=人 昭和44.12.31現在

総 数	18 才 未 満	26 才 未 満	30 才 未 満	40 才 未 満	50 才 未 満	60 才 未 満	70 才 未 満	70 才 以 上
643	0	96	113	268	125	34	7	0

(8) 教 育 別, 犯 罪 別 受 刑 者

単位=人 昭和44.12.31現在

総 数	教 育 程 度				犯 罪 別			
	高 等	中 等	普 通	そ の 他	総 数	初 犯	再 犯	三 犯 以 上
643	16	131	394	102	643	74	168	401

25 治 安

刑 法 犯	{	發生件数……………	12,250 件
		檢挙件数……………	8,992 件
		檢挙人員……………	5,363 人
特別法令違反	{	發生件数……………	11,799 件
		檢挙人員……………	11,602 人

1 警察本部, 署別警察官および職員数

単位=人 昭和44.4.1現在 県警警務課調

区分 警察署別	総数	警 察 官						普 通 職 員		
		計	警 視	警 部	警部補	巡査部長	巡 査	計	吏 員	その他の 職 員
総 数	1 365	1 105	37	71	124	205	668	260	177	83
本 部 総 数	411	269	20	40	57	58	94	142	92	50
警 察 署 総 数	954	836	17	31	67	147	574	118	85	33

2 年次別刑法犯発生, 検挙, 署別状況

昭和44年 県警防犯課調

年別 警察署別	区分	発生件数	検 挙 件 数	検 挙 率	検 挙 人 員 数
昭 和 38 年		9 028	5 901	65.4	3 370
39		9 969	6 637	66.6	3 868
40		9 867	6 426	65.1	3 945
41		9 969	6 841	68.6	4 329
42		10 552	7 488	71.0	4 420
43		11 781	8 554	72.6	5 582
昭 和 44 年		12 250	8 992	73.4	5 363
徳 島 東 署		5 185	3 550	68.5	2 005
徳 島 西 署		1 207	913	75.6	473
鳴 門 署		819	605	73.9	349
小 松 島 署		871	708	81.3	459
阿 南 署		781	528	67.6	380
北 島 署		571	420	73.6	250
板 野 署		249	187	75.1	122
石 井 署		315	246	78.1	176
川 島 署		516	339	65.7	233
市 場 署		195	175	89.7	103
脇 町 署		255	215	84.3	184
貞 光 署		211	175	82.9	103
池 田 署		593	481	81.1	314
鷺 敷 署		100	76	76.0	42
牟 岐 署		382	374	97.9	170

3 犯罪発生検挙月別状況

昭和44年 県警防犯課調

罪種別 月別 発生・検挙別	総 数	凶 悪 犯	粗 暴 犯	窃 盗 犯	知 能 犯	風 俗 犯	その他の 刑 法 犯	特別法犯
昭和44年								
総 数	12 250	75	712	7 475	498	74	3 416	27 319
発生	8 992	70	701	4 319	451	76	3 375	27 319
1 月	678	4	39	376	34	3	222	2 149
検 挙	433	5	38	133	33	3	221	2 149
2 月	935	9	67	530	26	7	296	2 599
検 挙	629	9	65	236	26	8	285	2 599
3 月	907	1	50	529	63	1	263	1 904
検 挙	612	2	51	244	65	1	249	1 904
4 月	1 014	9	41	668	47	2	247	2 545
検 挙	666	9	41	322	51	2	241	2 545
5 月	1 000	6	71	572	41	31	279	2 895
検 挙	1 313	4	71	277	22	31	285	2 895
6 月	1 393	7	87	945	50	11	293	2 043
検 挙	1 313	4	83	878	48	11	289	2 043
7 月	811	11	50	502	33	5	210	1 359
検 挙	627	10	52	305	44	6	210	1 359
8 月	850	4	66	540	76	3	161	1 877
検 挙	653	4	64	376	49	3	157	1 877
9 月	935	6	65	538	22	2	302	2 446
検 挙	618	6	66	223	22	2	299	2 446
10 月	920	5	47	583	25	5	255	2 800
検 挙	548	4	47	222	16	4	255	2 800
11 月	1 445	8	65	941	29	3	399	1 730
検 挙	1 190	8	63	693	27	4	395	1 730
12 月	1 362	5	64	751	52	1	489	2 972
検 挙	1 013	5	60	410	48	1	489	2 972

特別法犯は交通反則件数を含む

4 刑 法 犯 署 別 発

署別 罪種別	合 計			徳 島 東			徳 島 西			鳴 門			小 松 島			阿 南			北 島		
	発 生	検 挙	人 員	発 生	検 挙	人 員	発 生	検 挙	人 員	発 生	検 挙	人 員	発 生	検 挙	人 員	発 生	検 挙	人 員	発 生	検 挙	人 員
総 数	12 250	8 992	5 363	5 185	3 550	2 005	1 207	913	473	819	605	349	871	708	459	781	528	380	571	420	250
殺 人	11	10	13	4	3	6	-	-	-	2	2	2	2	2	2	-	-	-	-	-	-
強 盗	13	13	20	4	5	12	2	1	1	-	-	-	3	3	3	-	-	-	2	2	2
放 火	11	12	6	2	2	-	2	2	2	3	4	1	-	-	-	2	3	2	-	-	-
強 姦	40	35	48	7	7	8	3	1	1	7	6	10	1	4	6	3	2	2	3	3	6
暴 行	234	230	261	95	96	132	17	17	10	17	18	18	6	6	4	31	31	19	8	7	14
傷 害	345	340	417	131	129	141	25	24	24	26	25	39	18	18	22	32	33	41	10	13	14
脅 迫	36	36	32	10	10	5	3	3	1	5	6	5	2	2	10	1	1	1	1	-	-
恐 喝	97	95	57	20	19	20	18	18	7	5	3	3	3	3	2	12	12	9	-	-	-
窃 盗	7 475	4 319	848	3 268	1 740	230	721	397	75	529	319	55	502	342	74	448	190	55	368	224	55
詐 欺	375	333	72	225	155	35	58	102	14	14	11	4	17	10	5	6	3	2	17	12	2
横 領	50	50	33	21	21	18	3	3	1	2	2	2	-	-	-	1	1	2	1	-	-
偽 造	60	55	22	33	28	10	13	15	4	1	1	-	-	-	-	4	4	3	1	1	-
洗 職	11	11	13	9	9	12	-	-	-	-	-	-	-	-	-	2	2	1	-	-	-
背 任	2	2	6	-	-	-	-	-	-	-	-	-	-	-	-	2	2	6	-	-	-
賭 博	2	2	12	1	1	6	-	-	-	-	-	-	-	-	-	1	1	6	-	-	-
わいせつ 行 為	28	29	24	10	11	9	3	3	3	1	-	-	3	3	1	1	1	2	2	2	1
わいせつ物	44	45	14	35	39	8	1	-	-	-	-	-	-	-	-	1	-	-	2	-	-
脏 物	17	26	11	10	10	5	2	2	1	-	-	-	-	-	-	1	10	-	1	1	2
業務上過失 死 傷	3 208	3 208	3 319	1 223	1 223	1 311	305	305	305	202	202	203	307	307	324	221	221	221	153	153	153
そ の 他 の 刑 法 犯	191	141	135	77	42	37	305	20	24	5	6	7	7	8	6	12	11	8	2	2	1

生 検 挙 状 況 (検挙地主義)

昭和44年 県警防犯課調

板 野			石 井			川 島			市 場			脇 町			貞 光			池 田			鷺 敷			牟 岐		
発 生	検 挙	人 員	発 生	検 挙	人 員	発 生	検 挙	人 員	発 生	検 挙	人 員	発 生	検 挙	人 員	発 生	検 挙	人 員	発 生	検 挙	人 員	発 生	検 挙	人 員	発 生	検 挙	人 員
249	187	122	315	246	176	516	339	233	195	175	103	255	215	184	211	175	103	593	481	314	100	76	42	382	374	170
1	1	1	-	-	-	-	-	-	-	-	-	-	-	-	1	1	1	1	1	1	-	-	-	-	-	-
-	-	-	1	1	1	-	-	-	1	1	1	-	-	-	-	-	-	-	-	-	-	-	-	-	-	-
-	-	-	-	-	-	-	-	-	-	-	-	1	-	-	1	1	1	-	-	-	-	-	-	-	-	-
4	4	4	2	1	1	2	2	4	1	-	-	2	2	3	2	1	1	2	1	1	-	-	-	1	1	1
4	3	2	1	-	-	14	13	20	2	2	2	8	8	11	11	10	7	12	11	12	-	-	-	8	8	10
10	10	16	7	8	8	20	17	28	9	8	9	10	10	13	17	16	21	22	21	30	2	2	2	6	6	9
-	-	-	2	2	1	2	2	1	1	1	1	4	4	3	-	-	-	5	5	4	-	-	-	-	-	-
3	2	1	-	-	-	2	3	2	4	3	5	1	3	5	13	13	-	16	16	3	-	-	-	-	-	-
148	86	24	153	87	18	339	167	44	112	97	22	106	66	24	123	92	30	299	193	54	75	51	18	284	268	-
3	4	1	2	-	-	12	12	1	3	1	-	6	6	4	2	-	1	8	6	2	-	1	-	2	10	70
2	2	-	-	1	-	3	3	3	1	1	1	1	1	-	1	2	1	13	13	5	1	1	-	-	-	1
-	-	-	1	1	3	3	1	-	-	-	-	1	1	-	-	-	-	2	2	1	1	1	1	1	1	-
-	-	-	-	-	-	-	-	-	-	-	-	-	-	-	-	-	-	-	-	-	-	-	-	-	-	-
-	-	-	-	-	-	-	-	-	-	-	-	-	-	-	-	-	-	-	-	-	-	-	-	-	-	-
68	68	69	142	142	142	111	111	113	59	59	59	109	109	110	25	25	25	186	186	186	20	20	21	77	77	77
4	4	4	3	3	2	8	7	15	1	1	1	6	6	11	10	9	10	21	19	8	1	-	-	3	3	1

5 検挙人員罪種別年齢調

昭和44年 県警防犯課調

年令別 罪種別	総数	14才	15才	16才	17才	18才	19才	小計	20才	21才	22才	23才	24才	25才	26~ 29才	30~ 39才	40~ 49才	50~ 59才	60才 以上	小計
総数	5 363	135	119	166	251	269	270	1 210	373	351	254	177	193	191	641	1 161	555	186	71	4 153
殺人	13	-	-	-	-	1	1	2	1	-	2	-	-	-	4	4	-	-	-	11
強盗	20	-	-	-	1	-	2	3	7	2	1	2	1	1	2	1	-	-	-	17
放火	6	-	-	-	-	-	-	-	-	1	-	-	-	-	-	2	3	-	-	6
強姦	48	-	1	5	6	7	4	23	6	2	2	1	2	4	3	3	1	1	-	25
暴行	261	4	11	6	16	23	13	73	20	17	17	7	9	9	36	48	18	4	3	188
傷害	417	8	7	3	17	17	15	67	40	27	24	15	17	22	57	93	40	10	5	350
脅迫	32	1	3	-	2	1	2	9	-	1	-	1	1	1	4	8	6	1	-	23
恐喝	57	5	7	7	5	1	4	29	4	6	2	1	2	1	2	8	2	-	15	28
窃盗	848	103	76	78	95	59	45	456	62	32	24	19	17	15	66	77	42	23	1	392
詐欺	72	-	-	-	-	2	1	3	1	2	4	2	2	1	8	33	11	4	3	69
横領	33	3	1	1	-	-	-	5	-	1	1	-	-	-	7	8	6	2	1	28
偽造	22	-	-	2	1	-	-	3	-	-	-	-	-	-	-	5	9	4	-	19
洗職	13	-	-	-	-	-	-	-	-	-	-	-	-	-	2	8	2	1	-	13
背任	6	-	-	-	-	-	-	-	-	-	-	-	-	-	-	5	1	-	-	6
賭博	12	-	-	-	-	-	-	-	1	-	-	-	-	-	3	6	2	-	-	12
わいせつ行為	24	3	2	5	3	-	-	13	2	1	-	-	1	-	3	4	-	-	-	11
わいせつ物	14	-	-	-	-	-	-	-	-	1	-	-	-	1	-	11	-	1	-	14
業務上過失 致死傷	3 319	-	4	54	101	153	177	489	220	254	173	123	135	134	422	808	391	129	41	2 830
その他刑法犯	146	8	7	5	4	5	6	35	9	4	4	6	6	2	22	34	17	5	2	111

6 前科別検挙人員状況

昭和44年 県警防犯課調

罪種	前科別	表側の罪種（大種別）と同一の前科を有する者		表側の罪種（大種別）と同一の前科を有しないが他の前科を有する者		前科なし	
		前	科	前	科	前	科
凶悪犯	殺人	1		6			4
	強盗	1		2			14
	放火	2		-			4
	強姦	1		6			18
粗暴犯	凶悪準備集合罪	-		-			-
	暴行	52		12			124
	傷害	101		30			219
	脅迫	3		4			16
知能犯	恐喝	8		3			17
	窃盗	95		23			274
風俗犯	詐欺	13		16			40
	横領	3		4			21
	偽造	-		1			18
	洗職	-		-			13
	背任	-		-			6
	賭博	-		-			12
	わいせつ	-		1			10
	強制わいせつ	-		7			7
	公然わいせつ	-					
	わいせつ物	-					

7 被疑者年齢別学職別状況 (14才~19才迄) 昭和44年 県警防犯課調

区分	行為別	凶 悪 犯				粗 暴 犯				窃	知 能 犯			風 俗 犯			そ の 他 刑 法 犯						計										
		殺	強	強	放	暴	傷	脅	恐		詐	横	そ	と	わ	そ	器	賍	失	往	業	致		そ									
		人	盗	姦	火	行	害	迫	喝	盗	欺	領	他	く	い	の	物	損	壊	物	火	害	往	来	妨	害	上	死	過	失	傷	他	犯
14才	才	-	-	-	-	4	8	1	5	103	-	3	-	-	3	-	-	5	-	-	-	-	-	-	-	-	-	-	-	-	-	3	135
15才	才	-	-	1	-	11	7	3	7	76	-	1	-	-	2	-	1	1	-	-	-	-	-	-	-	-	-	4	-	-	5	119	
16才	才	-	-	5	-	6	3	-	7	78	-	1	2	-	5	-	-	-	-	-	1	-	-	-	-	-	54	-	-	4	166		
17才	才	-	1	6	-	16	17	2	5	95	-	-	1	-	3	-	-	2	-	-	-	-	-	-	-	-	101	-	-	2	251		
18才	才	1	-	7	-	23	17	1	1	59	2	-	-	-	-	-	-	-	-	-	-	-	-	-	-	-	153	-	-	5	269		
19才	才	1	2	4	-	13	15	2	4	45	1	-	-	-	-	-	-	-	-	-	-	-	-	-	-	-	177	-	-	6	270		
計		2	3	23	-	73	67	9	29	456	3	5	3	-	13	-	1	8	1	-	-	-	-	-	-	-	489	25	-	25	1210		
中学生		-	-	-	-	5	15	4	11	144	-	3	-	-	4	-	1	6	1	-	-	-	-	-	-	-	7	-	-	7	201		
学 高 校 生		-	1	2	-	28	11	-	5	112	-	1	1	-	4	-	-	1	-	-	-	-	-	-	-	-	122	3	-	3	291		
その他学生		-	-	-	-	4	-	-	-	15	-	1	-	-	-	-	-	-	-	-	-	-	-	-	-	-	17	-	-	-	37		
職 有	職	2	1	17	-	31	30	5	5	124	1	-	2	-	3	-	-	1	-	-	-	-	-	-	-	-	332	13	-	13	567		
職 無	職	-	1	4	-	5	11	-	8	61	2	-	-	-	2	-	-	-	-	-	-	-	-	-	-	-	18	2	-	2	114		
計		2	3	23	-	73	67	9	29	456	3	5	3	-	13	-	1	8	1	-	-	-	-	-	-	-	489	25	-	25	1210		

8 成人および少年事件ならびに成人少年共犯事件 昭和44年 県警防犯課調

成人・少年共犯数 罪 種	総 数	成 人 事 件					少 年 事 件					成 人、少 年 共 犯 事 件				
		単独犯	1	2~3	4~5	6人以上	単独犯	1	2~3	4~5	6人以上	単独犯	1	2~3	4~5	6人以上
総 数	4 901	2 703	200	97	5	-	1 269	285	205	23	6	1	49	50	8	-
殺 人	10	7	-	1	-	-	2	-	-	-	-	-	-	-	-	-
強 盗	13	6	3	-	1	-	2	-	-	-	-	-	-	1	-	-
放 火	11	9	-	-	-	-	2	-	-	-	-	-	-	-	-	-
強 姦	35	15	2	1	-	-	8	2	1	-	1	-	-	3	2	-
凶悪準備集合	-	-	-	-	-	-	-	-	-	-	-	-	-	-	-	-
暴 行	230	125	10	13	-	-	56	3	5	3	1	1	6	6	1	-
傷 害	340	252	25	14	2	-	25	7	2	1	-	-	7	3	2	-
脅 迫	36	25	2	-	1	-	5	1	2	-	-	-	-	-	-	-
恐 喝	95	18	6	4	-	-	43	14	5	2	-	-	-	3	-	-
窃 盗	4 131	2 246	152	64	1	-	1 126	258	190	17	4	-	36	34	3	-

10 特別法令違反検挙署別月別状況

昭和44年 県警防犯課調

署別 区分	総 数		徳島東		徳島西		鳴 門		小松島		阿 南		北 島		板 野	
	件数	人員	件数	人員	件数	人員	件数	人員	件数	人員	件数	人員	件数	人員	件数	人員
総 数	11 799	(4 430) 11 602	3 133	(1 231) 3 075	585	(233) 586	991	(260) 997	520	(104) 522	674	(193) 628	456	(208) 456	295	(131) 294
1 月	795	(280) 774	322	(132) 315	8	(2) 7	31	(9) 31	46	(9) 45	19	13	42	(22) 42	3	3
2 月	1 012	(351) 973	358	(126) 344	18	(5) 18	47	(7) 47	91	(13) 91	29	17	57	(29) 57	4	4
3 月	745	(315) 723	215	(95) 212	29	(11) 29	51	(18) 51	57	(9) 57	32	20	36	(21) 36	17	17
4 月	1 136	(466) 1 103	292	(126) 270	33	(11) 30	113	(32) 113	59	(14) 59	33	34	45	(20) 45	23	23
5 月	1 324	(552) 1 307	329	(136) 323	42	(13) 42	156	(47) 156	74	(7) 74	52	43	68	(22) 68	43	43
6 月	1 097	(425) 1 091	248	(81) 234	147	(67) 148	86	(23) 91	19	(10) 19	100	103	30	(12) 30	26	26
7 月	725	(14) 715	145	(6) 140	26	(1) 28	57	(1) 59	13	(1) 13	77	66	16	(2) 16	39	39
8 月	903	(382) 900	177	(60) 173	45	(21) 46	46	(16) 46	14	(5) 14	36	36	27	(16) 27	14	14
9 月	1 110	(488) 1 101	273	(133) 279	93	(20) 93	110	(48) 110	17	(4) 16	96	96	26	(32) 26	50	50
10 月	1 252	(463) 1 238	285	(112) 309	30	(19) 30	129	(30) 129	70	(15) 74	97	97	43	(41) 43	16	16
11 月	659	(300) 646	176	(80) 169	72	(43) 73	49	(18) 49	31	(12) 31	29	29	17	(10) 17	34	34
12 月	1 041	(394) 1 031	313	(144) 307	42	(20) 42	116	(12) 115	29	(6) 29	74	74	49	(21) 49	26	25

署別 区分	石 井		川 島		市 場		脇 町		貞 光		池 田		鷺 敷		牟 岐		県本部	
	件数	人員	件数	人員	件数	人員	件数	人員	件数	人員	件数	人員	件数	人員	件数	人員	件数	人員
総 数	293	(122) 299	1 059	(167) 1 024	214	(142) 214	419	(206) 419	403	(191) 357	711	(324) 714	159	(45) 161	286	(112) 308	1 601	(761) 1 548
1 月	25	(11) 25	50	(4) 50	9	(6) 9	47	(10) 47	26	(14) 26	37	(17) 36	7	(1) 7	14	(2) 14	109	(41) 104
2 月	11	(7) 11	67	(10) 66	21	(11) 21	61	(36) 61	26	(15) 26	34	(11) 33	5	(3) 5	17	(5) 17	166	(66) 155
3 月	20	(11) 20	44	(16) 42	8	(4) 8	7	(7) 7	10	(7) 10	55	(30) 55	15	(7) 15	21	(11) 21	128	(57) 123
4 月	14	(9) 14	95	(15) 95	16	(10) 16	48	(24) 48	46	(26) 46	78	(37) 75	23	(5) 23	34	(14) 34	184	(95) 178
5 月	15	(5) 15	132	(29) 132	33	(25) 33	32	(22) 32	35	(23) 34	102	(51) 100	33	(8) 34	12	(8) 12	166	(95) 166
6 月	8	(5) 8	106	(19) 106	11	(8) 11	48	(24) 48	16	(10) 16	104	(39) 105	10	(3) 10	29	(14) 29	109	(75) 107
7 月	42	(1) 42	69	(1) 69	-	(1) -	18	(1) 18	21	(1) 21	47	(1) 48	21	(1) 22	24	(1) 24	110	(1) 110
8 月	57	(33) 57	121	(14) 121	29	(19) 29	35	(23) 35	22	(17) 22	47	(24) 47	33	(14) 33	61	(33) 61	139	(78) 139
9 月	25	(8) 25	80	(13) 80	28	(19) 28	40	(21) 40	39	(23) 39	51	(31) 49	2	(31) 2	27	(10) 27	153	(84) 141
10 月	32	(18) 32	168	(31) 134	32	(20) 32	21	(11) 21	91	(8) 91	56	(47) 80	-	(2) -	16	(2) 38	142	(79) 135
11 月	15	(6) 15	50	(7) 52	12	(10) 12	11	(10) 11	37	(24) 30	53	(24) 51	7	(4) 7	5	(3) 5	61	(31) 61
12 月	29	(9) 29	77	(8) 77	15	(10) 15	51	(24) 51	34	(23) 31	23	(13) 23	3	(13) 3	3	(10) 26	134	(59) 129

人員の()内は少年数を内数で表わす。

26 災害事故

火災	{	件数	420件
		損害額	422,681千円
交通事故	{	件数	5,778件
		死者	160人
		傷者	7,111人

I 災 害

1 火 災 被 害

(1) 年別発生件数および被害額

昭和44年 地方課調

年 別	件 数	損 害 額 千円	死 傷 者		
			総 数	死	傷
昭 和 40 年	392	223 506	116	4	112
41	376	175 104	77	10	67
42	419	313 274	94	1	93
43	459	348 859	106	5	101
昭 和 44 年	420	422 681	128	16	112

(2) 年別原因別発生件数

昭和44年 地方課調

年 別	総 数	失 火 ()内弄火	不 明	不 可 抗 力		
				自 然	放 火	電 力
昭 和 40 年	392	316 (18)	33	3	9	31
41	355	281 (21)	24	— (疑いも含む)6		44
42	419	334 (37)	34	— (")19		32
43	459	356 (21)	31	1 (")10		61
昭 和 44 年	420	324 (42)	31	12 (")10		43

注 ()内の数字は外数である。

(3) 月別火災損害状況

昭和44年 地方課調

月 別	件 数	罹 災 世 帯 数	焼 失 面 積		死	傷	損 害 額 千円
			林 野	建 物			
総 数	420	271	アール 1 780	平方 米 20 886	人 16	人 112	422 681
昭 和 44 年 1 月	39	44	24	2 155	2	18	44 108
2	43	28	37	1 288	1	11	16 977
3	37	19	63	872	2	6	24 842
4	43	14	910	624	0	10	45 544
5	38	23	333	1 050	2	8	12 900
6	31	12	7	1 147	0	2	27 575
7	15	9	0	1 560	0	15	17 839
8	32	24	113	723	0	5	14 107
9	16	14	0	1 296	0	5	22 261
10	28	21	26	1 405	0	7	18 973
11	42	21	8	4 290	7	8	110 468
12	56	42	259	4 476	2	17	67 087

(4) 出火原因別, 月別発生件数

昭和44年 地方課調

発火原因別	月 別	計	1月	2月	3月	4月	5月	6月	7月	8月	9月	10月	11月	12月
			電 気 による発熱体	電 気 装置	移動可能な電熱器	固定の電熱器	電気器機	配線器具	その他	合計	都市ガスを用いる移動可能な道具	プロパンガスを用いる固定したガス設備	都市ガスを用いる固定したガス設備	プロパンガスを用いる固定したガス設備
総 計	合 計	420	39	43	37	43	38	31	15	32	16	28	42	56
移動可能な電熱器	小 計	17	3	2	1	3	—	1	—	—	1	2	2	2
電気ストーブ・火ばち	電気こんろ	2	—	1	—	—	—	—	—	—	—	—	—	1
電気こたつ	電気ストーブ	1	—	—	—	1	—	—	—	—	—	—	—	—
電気アイロン・こて	電気こたつ	6	2	1	1	1	—	—	—	—	—	—	1	—
熔接器	電気アイロン	4	1	—	—	1	—	—	—	—	—	—	1	—
その他	熔接器	3	—	—	—	—	—	1	—	—	1	—	—	1
固定の電熱器	小 計	3	—	—	—	—	1	—	—	1	—	—	1	—
電気乾燥器	電気乾燥器	2	—	—	—	—	1	—	—	1	—	—	—	—
電 気 器 機	小 計	9	—	1	1	—	—	1	—	—	—	2	3	1
ラジオ・テレビジョン	電池	1	—	—	—	—	—	—	—	—	—	—	—	1
電 灯	ラジオ・テレビジョン	1	—	—	—	—	—	1	—	—	—	—	—	—
その他	電 灯	3	—	1	—	—	—	—	—	—	—	1	1	—
電 気 装 置	小 計	3	—	1	1	—	—	—	1	—	—	—	—	—
モーター	モーター	3	—	1	1	—	—	—	1	—	—	—	—	—
配線器具	小 計	10	1	2	—	—	1	1	1	1	1	2	—	—
送配線	送配線	2	—	—	—	—	—	—	—	1	—	1	—	—
屋内配線	屋内配線	2	—	—	—	—	1	—	1	—	—	—	—	—
交通機関内配線	交通機関内配線	1	1	—	—	—	—	—	—	—	—	—	—	—
その他	交通機関内配線	4	—	2	—	—	—	1	—	—	—	1	—	—
その他	その他	1	—	—	—	—	—	—	—	—	1	—	—	—
合計	合計	74	9	8	8	3	6	6	7	3	1	7	7	9
都市ガスを用いる移動可能な道具	都市ガスを用いる移動可能な道具	2	—	—	—	1	—	—	—	—	—	—	1	—
プロパンガスを用いる固定したガス設備	プロパンガスを用いる固定したガス設備	2	—	—	—	1	—	—	—	—	—	—	1	—
都市ガスを用いる移動可能な道具	小 計	26	4	3	4	2	2	—	4	1	—	2	1	3
ガスこんろ	ガスこんろ	23	3	2	4	2	2	—	4	—	—	2	1	3
ガスストーブ	ガスストーブ	1	1	—	—	—	—	—	—	—	—	—	—	—
消毒器・滅菌器	消毒器・滅菌器	1	—	—	—	—	—	—	—	1	—	—	—	—
レンジ・湯沸し	レンジ・湯沸し	1	—	1	—	—	—	—	—	—	—	—	—	—
都市ガスを用いる固定したガス設備	小 計	1	—	—	—	—	—	—	—	1	—	—	—	—
乾燥室	乾燥室	1	—	—	—	—	—	—	—	1	—	—	—	—
プロパンガスを用いる固定したガス設備	小 計	4	—	—	—	—	2	1	—	—	—	1	—	—
築造かまど	築造かまど	1	—	—	—	—	1	—	—	—	—	—	—	—
風呂かまど	風呂かまど	3	—	—	—	—	1	1	—	—	—	1	—	—

出火原因別，月別発生件数 (続)

発火原因別		月別	計	1月	2月	3月	4月	5月	6月	7月	8月	9月	10月	11月	12月	
ガス・油類を燃料とする道具装置	油を燃料とする道具	小計	24	5	2	2	-	2	4	2	1	-	2	1	3	
		石油・ガソリン・こんろ	3	1	-	-	-	1	-	-	-	-	-	1	-	-
		石油・ガソリン・ストーブ	6	2	1	1	-	-	-	-	-	-	-	-	-	2
		その他	13	2	1	1	-	1	4	2	1	-	-	1	-	-
	油と定設備とする固定装置	小計	11	-	3	-	-	-	-	-	1	-	1	2	3	1
		営業用炉	2	-	-	-	-	-	-	-	1	-	-	-	1	-
		その他	3	-	-	-	-	-	-	-	-	-	-	-	2	1
		その他	6	-	3	-	-	-	-	-	-	-	1	2	-	-
	明り	小計	4	-	-	1	-	-	1	-	-	-	-	-	1	1
		その他	4	-	-	1	-	-	1	-	-	-	-	-	1	1
その他	小計	2	-	-	1	-	-	-	-	-	-	-	-	-	1	
	その他	2	-	-	1	-	-	-	-	-	-	-	-	-	1	
まき・炭・石炭等を燃料とする道具装置	炭を燃料とする	小計	50	7	5	6	5	7	3	1	1	2	1	2	10	
		七火こい	21	3	2	4	2	2	1	1	-	-	-	1	2	3
		小里こばたろ	5	1	-	1	1	-	-	-	-	-	-	-	-	2
		その他	7	1	1	1	-	1	1	1	-	-	-	-	-	-
	まき等を燃料とする	小計	25	4	2	2	3	3	2	-	-	2	-	-	7	
		こか風呂	2	-	-	-	1	-	-	-	-	-	-	-	1	
		なか風呂	6	1	2	1	1	1	-	-	-	-	-	-	-	
		その他	16	3	-	1	1	2	1	-	-	2	-	-	6	
	石炭燃料の固定装置	小計	2	-	1	-	-	-	-	-	-	1	-	-	-	
		乾燥機	1	-	-	-	-	-	-	-	-	1	-	-	-	
その他	小計	2	-	-	-	-	2	-	-	-	-	-	-	-		
	その他	2	-	-	-	-	2	-	-	-	-	-	-	-		
火種(それ自身発火しているもの)	裸火(てい器に入らない)	小計	186	15	20	17	23	19	11	2	20	8	10	19	22	
		炭線たき	40	-	4	4	6	6	1	1	4	3	1	2	8	
		えき	2	-	-	-	-	1	-	-	1	-	-	-	-	
		その他	5	-	-	-	-	-	-	-	1	-	-	-	-	
	たばこと	小計	31	-	4	3	6	4	-	-	2	1	1	2	8	
		たばこ	1	-	-	1	-	-	-	-	-	-	-	-	-	
		マッチ	1	-	-	-	-	1	-	-	-	-	-	-	-	
		その他	1	-	-	-	-	-	-	-	-	-	-	-	-	
	その他	小計	110	11	14	11	13	10	6	1	10	5	5	12	12	
		その他	54	2	8	6	9	5	4	-	6	2	3	5	4	
その他	小計	52	8	6	5	4	4	2	1	4	3	2	6	7		
	その他	2	-	-	-	-	1	-	-	-	-	-	1	-		
その他	小計	2	1	-	-	-	-	-	-	-	-	-	-	1		
	その他	2	1	-	-	-	-	-	-	-	-	-	-	1		

出火原因別，月別発生件数 (続)

発火原因別		月別	計	1月	2月	3月	4月	5月	6月	7月	8月	9月	10月	11月	12月	
火種(それ自身発火しているもの)	火の粉	小計	31	3	2	2	2	3	4	-	6	-	4	5	-	
		固定煙突の火の粉	17	2	1	-	2	1	1	-	4	-	3	3	-	
		たきかまどの火の粉	10	1	-	1	-	2	3	-	1	-	-	2	-	
		こんろの火の粉	1	-	1	-	-	-	-	-	-	-	-	-	-	
	火花	小計	4	1	-	-	2	-	-	-	-	-	-	-	1	
		その他	4	1	-	-	2	-	-	-	-	-	-	-	1	
		その他	1	-	-	-	-	-	-	-	-	-	-	-	1	
		その他	1	-	-	-	-	-	-	-	-	-	-	-	1	
	高温の固体	高温の固体	小計	19	1	2	1	2	2	2	-	2	-	1	3	3
			煙乾排	6	-	-	1	-	1	-	-	-	-	-	1	2
乾燥機			3	-	1	-	-	-	1	-	-	-	-	-	1	
その他			1	1	-	-	-	-	-	-	-	-	-	-	-	
麻擦により熱せられたもの		小計	2	-	-	-	-	-	1	-	-	-	-	1	-	
		軸受	2	-	-	-	-	-	1	-	-	-	-	1	-	
		その他	1	-	-	-	-	-	-	-	-	-	-	-	-	
		その他	1	-	-	-	-	-	-	-	-	1	-	-	-	
自然発火或は再燃を起し易い物		小計	12	-	1	1	-	-	1	-	-	1	2	2	4	
		自然発火	1	-	-	-	-	-	-	-	-	-	-	1	-	
	再燃	1	-	-	-	-	-	-	-	-	-	-	1	-		
	その他	9	-	1	1	-	-	1	-	-	1	1	2	2		
危険物	火薬類	小計	6	-	-	1	-	-	1	-	-	-	1	1	1	
		花火	2	-	1	-	-	-	1	-	-	-	-	1	1	
		火工品	1	-	-	-	-	-	-	-	-	-	-	-	-	
		その他	2	-	-	-	-	-	-	-	-	-	-	-	-	
	酸化性液体	小計	2	-	-	-	-	-	-	-	-	-	-	-	2	
		硝酸	1	-	-	-	-	-	-	-	-	-	-	-	-	
		その他	1	-	-	-	-	-	-	-	-	-	-	-	-	
		その他	1	-	-	-	-	-	-	-	-	-	-	-	-	
	酸化性固体	小計	1	-	-	-	1	-	-	-	-	-	-	-	-	
		塩素酸塩	1	-	-	-	1	-	-	-	-	-	-	-	-	
その他		1	-	-	-	-	-	-	-	-	-	-	-	-		
その他		1	-	-	-	-	-	-	-	-	-	-	-	-		
不明	小計	31	3	1	1	5	2	3	1	4	2	1	3	5		
	不明	31	3	1	1	5	2	3	1	4	2	1	3	5		

(3) 消防団員

昭和44年 地方課調

区分 市町村名	計	非常勤						
		団長	副団長	分団長	副分団長	部長	班長	団長
市町村計	(33)16 836	47	160	579	635	567	(3) 2 108	(30) 12 740
徳島市	1 166	1	3	19	38	131	195	779
鳴門市	1 374	1	8	55	63	5	231	1 011
小松島市	518	1	4	26	26	52	44	365
阿南市	1 237	1	4	12	12	28	72	1 108
勝浦町	212	1	3	9	9	-	14	176
上勝町	400	1	2	10	10	31	75	271
佐那河内村	198	1	2	11	11	11	39	123
石井町	639	1	4	5	5	41	76	507
神山町	762	1	2	8	8	46	80	617
那賀川町	343	1	6	21	21	21	63	210
那賀浦町	114	1	4	6	7	-	23	73
鷲敷町	125	1	3	5	-	5	11	100
相生町	305	1	3	7	-	4	32	258
上那賀町	247	1	3	9	9	1	31	193
木沢村	120	1	2	4	-	-	9	104
木頭村	167	1	2	8	8	-	25	123
由岐町	178	1	3	9	9	-	18	138
日和佐町	136	1	3	7	8	-	16	101
海部町	(33) 193	1	3	7	8	2	(3) 20	(30) 152
海部町	263	1	9	12	12	-	32	197
海部町	138	0	2	6	6	6	14	104
海部町	151	1	1	5	5	6	16	117
海部町	238	1	4	10	-	-	20	203
海部町	154	1	3	5	5	5	20	115
藍住町	253	1	2	17	18	-	64	151
藍住町	310	1	3	18	18	18	53	199
藍住町	123	1	3	6	6	-	18	89
藍住町	261	1	3	17	17	17	64	142
土成町	290	1	4	19	19	19	19	209
土成町	359	1	6	18	18	-	54	262
土成町	386	1	3	24	49	-	75	234
土成町	447	1	1	5	5	-	29	406
川島町	168	1	2	11	11	11	22	110
川島町	325	1	2	8	8	13	21	272
川島町	150	1	2	7	7	-	12	121
川島町	147	1	2	4	6	-	19	115
脇美町	376	1	2	25	25	-	50	273
脇美町	913	1	10	39	50	-	130	683
一穴村	100	1	2	5	5	5	6	76
一穴村	315	1	3	5	9	-	15	282
一穴村	200	1	3	12	12	13	48	111
一穴村	330	1	3	8	7	16	19	276
池田町	645	1	4	15	21	5	53	546
池田町	350	1	4	13	25	25	60	222
池田町	240	1	4	7	7	15	17	189
池田町	385	1	5	6	6	6	26	335
東祖谷山村	175	1	2	8	-	9	36	119
西祖谷山村	210	1	2	6	6	-	22	173

注 ()は婦人で内数である。

(4) 消防団現有機器具状況

昭和44.4.1現在 地方課調

区分 市町村名	合計	普通消防ポンプ自動車				水防ポンプ自動車	三輪ポンプ自動車	小計	手引動力ポンプ	小型動力ポンプ	腕用ポンプ	小型ポンプ積力車	その他の消車	小計
		A1級	A2級	B1級	B2級									
		市町村計	(22) 1 192	3	(3) 71									
徳島市	(21) 129	-	(2) 13	-	-	-	(1) 1	(3) 14	(4) 4	(14) 95	-	16	-	(18) 115
鳴門市	61	-	-	-	-	-	-	-	3	43	-	15	-	61
小松島市	30	-	11	1	-	-	2	14	-	8	-	8	-	16
阿南市	120	-	11	-	-	-	2	13	-	60	-	47	-	107
勝浦町	9	-	1	1	-	-	-	2	-	7	-	-	-	7
上勝町	18	-	-	-	-	-	-	-	-	18	-	-	-	18
佐那河内村	11	-	-	-	-	-	-	-	-	11	-	-	-	11
石井町	43	-	4	-	-	-	-	4	-	37	-	2	-	39
神山町	44	-	1	-	-	-	-	1	-	42	-	1	-	43
那賀川町	23	-	-	-	1	-	-	1	2	18	-	2	-	22
那賀浦町	9	-	-	3	-	-	-	3	-	3	-	3	-	6
鷲敷町	5	-	1	-	-	-	-	1	-	4	-	-	-	4
相生町	7	-	-	-	-	-	-	-	-	7	-	-	-	7
上那賀町	35	-	-	-	-	-	-	-	-	21	14	-	-	35
木沢村	6	-	-	-	-	-	-	-	-	6	-	-	-	6
木頭村	14	-	-	-	-	-	-	-	-	13	-	1	-	14
由岐町	8	-	1	-	-	-	-	1	-	7	-	-	-	7
日和佐町	9	-	2	-	-	-	-	2	-	7	-	-	-	7
海部町	8	-	1	-	-	-	-	2	3	5	-	-	-	5
海部町	13	-	1	-	-	-	-	1	2	9	-	2	-	11
海部町	7	-	-	-	1	-	-	1	-	6	-	-	-	6
海部町	7	-	-	1	-	-	-	1	-	6	-	-	-	6
海部町	10	-	-	1	-	-	-	-	-	10	-	-	-	10
海部町	5	-	-	1	-	-	-	1	-	4	-	-	-	4
藍住町	17	-	-	1	-	-	-	-	1	16	-	-	-	16
藍住町	18	-	-	1	-	-	-	1	-	17	-	-	-	17
藍住町	8	-	4	-	-	-	-	4	-	2	-	2	-	4
藍住町	19	-	-	-	-	-	-	-	-	17	-	2	-	19
土成町	18	2	-	-	-	-	-	2	-	16	-	-	-	16
土成町	19	-	2	-	-	-	-	1	3	16	-	-	-	16
土成町	26	-	-	-	-	-	-	-	-	25	1	-	-	26
土成町	29	-	4	2	-	-	-	1	7	22	-	-	-	22
川島町	10	-	1	1	-	-	-	2	-	8	-	-	-	8
川島町	21	-	1	-	-	-	-	1	-	20	-	-	-	20
川島町	36	-	-	-	-	-	-	-	-	6	30	-	-	36
川島町	25	-	-	-	-	-	-	-	-	11	14	-	-	25
脇美町	25	-	2	-	-	-	-	1	3	22	-	-	-	22
脇美町	37	-	-	-	-	-	-	-	-	37	-	-	-	37
一穴村	13	-	-	-	-	-	-	-	-	7	5	1	-	13
一穴村	26	-	1	-	-	-	-	1	-	14	10	1	-	25
一穴村	24	-	1	-	1	-	-	2	3	10	9	-	-	22
一穴村	17	-	1	-	-	-	-	1	-	16	-	-	-	16
池田町	(1) 32	1	(1) 3	-	-	-	-	1	(1) 5	24	-	3	-	27
池田町	78	-	1	-	-	-	-	1	-	13	64	-	-	77
池田町	7	-	1	-	-	-	-	1	-	6	-	-	-	6
池田町	27	-	2	-	-	-	-	1	3	24	-	-	-	24
東祖谷山村	13	-	-	-	-	-	-	-	-	13	-	-	-	13
西祖谷山村	16	-	-	-	-	-	-	-	-	7	9	-	-	16

3 農作物被害状況

(5) 消防水利の現況

昭和44.4.1現在 地方課調

区分 市町村名	合 計	消火栓			防火水そうおよび井戸								その他											
		小 計	公 設	私 設	小計(C)				公設				私設				小 計	河 川・ 溝 等	海 湖	プ ル	濠 池 等	下 水 道	そ の 他	
					防火水 そう		井戸		防火水 そう		井戸		防火水 そう		井戸									
					40 ㎡ 以 上	20 ~ 40 ㎡ 未 満	40 ㎡ 以 上	20 ~ 40 ㎡ 未 満	40 ㎡ 以 上	20 ~ 40 ㎡ 未 満	40 ㎡ 以 上	20 ~ 40 ㎡ 未 満	40 ㎡ 以 上	20 ~ 40 ㎡ 未 満	40 ㎡ 以 上	20 ~ 40 ㎡ 未 満								
市町村計	6 687	3 934	3 059	875	478	1 148	92	1 035	391	954	92	747	87	194	-	288	1 194	461	76	68	169	180	240	
徳島市	1 546	1 435	1 295	140	105	5	-	1	88	1	-	1	17	4	-	-	515	116	-	15	43	180	161	
鳴門市	570	535	535	-	12	23	-	-	12	23	-	-	-	-	-	-	23	7	10	6	-	-	-	
小松島市	407	296	216	80	21	24	3	63	18	20	3	61	3	4	-	2	35	20	12	3	-	-	-	
阿南市	568	446	253	193	11	30	81	-	11	30	81	-	-	-	-	-	189	110	40	6	30	-	3	
市計	3 091	2 712	2 299	413	149	82	84	64	129	74	84	62	20	8	-	2	762	253	62	30	73	180	164	
勝浦町	26	-	-	-	26	-	-	-	26	-	-	-	-	-	-	-	-	-	-	-	-	-	-	-
上佐那河内村	15	-	-	-	4	11	-	-	4	11	-	-	-	-	-	-	1	1	-	-	-	-	-	-
石井町	262	-	-	-	3	18	-	241	3	18	-	141	-	-	-	-	-	-	-	-	-	-	-	-
神賀川町	119	-	-	-	30	89	-	-	27	51	-	-	3	38	-	-	7	5	-	2	-	-	-	-
那賀ノ浦町	128	-	-	-	-	-	-	128	-	-	-	128	-	-	-	-	-	-	-	-	-	-	-	-
鷺敷町	152	90	90	-	3	-	-	59	3	-	-	54	-	-	-	-	-	-	-	-	-	-	-	-
相賀町	15	-	-	-	12	3	-	-	12	3	-	-	-	-	-	-	-	-	-	-	-	-	-	-
相生町	23	-	-	-	2	17	-	4	2	8	-	4	-	9	-	-	41	10	-	1	-	-	30	
上那賀町	18	-	-	-	9	9	-	-	3	6	-	-	6	3	-	-	11	10	-	-	-	-	1	
木次頭村	-	-	-	-	-	-	-	-	-	-	-	-	-	-	-	-	5	5	-	-	-	-	-	-
由岐町	16	9	9	-	1	5	1	-	1	5	1	-	-	-	-	-	6	6	-	-	-	-	-	
日和佐町	58	47	47	-	-	7	-	4	-	7	-	4	-	-	-	-	57	50	5	-	2	-	-	
海部町	12	7	7	-	5	-	-	-	5	-	-	-	-	-	-	-	9	4	5	-	-	-	-	
松島町	11	6	6	-	4	-	-	1	4	-	-	1	-	-	-	-	9	4	5	-	-	-	-	
北藍板住野町	16	16	16	-	-	-	-	-	-	-	-	-	-	-	-	-	5	1	1	-	4	-	-	
北藍板住野町	9	5	5	-	-	1	-	3	-	1	-	3	-	-	-	-	2	1	1	-	-	-	-	
北藍板住野町	20	14	14	-	-	5	1	-	5	1	-	5	1	-	-	-	8	6	1	-	1	-	-	
北藍板住野町	28	24	24	-	-	4	-	-	4	-	-	-	-	-	-	-	11	5	1	2	3	-	-	
北藍板住野町	454	439	32	407	-	15	-	-	15	-	-	-	-	-	-	-	12	10	-	2	-	-	-	
北藍板住野町	140	30	19	11	22	18	-	70	22	18	-	70	-	-	7	2	2	-	2	-	-	-	-	
北藍板住野町	107	39	37	2	10	29	-	29	10	24	-	22	-	5	-	-	22	4	-	3	15	-	-	
北藍板住野町	178	-	-	-	4	79	-	95	4	79	-	95	-	-	-	-	24	1	-	-	23	-	-	
北藍板住野町	59	-	-	-	3	54	-	2	3	54	-	2	-	-	-	-	50	48	-	-	-	-	2	
北藍板住野町	218	55	55	-	-	1	-	162	-	1	-	12	-	-	-	-	14	-	-	2	-	-	12	
北藍板住野町	73	57	55	2	4	12	-	-	4	12	-	-	-	-	-	-	3	-	-	3	-	-	-	
北藍板住野町	188	86	80	6	2	100	-	-	100	-	-	2	-	-	-	-	15	-	-	5	10	-	-	
北藍板住野町	151	-	-	-	-	3	-	148	-	3	-	148	-	-	-	-	27	5	-	4	18	-	-	
北藍板住野町	12	-	-	-	8	4	-	-	8	4	-	-	-	-	-	-	7	1	-	3	3	-	-	
北藍板住野町	112	93	59	34	13	4	2	-	12	2	2	-	1	2	-	-	42	15	-	1	5	-	21	
北藍板住野町	87	16	16	-	1	70	-	-	1	70	-	-	-	-	-	-	1	1	-	-	-	-	-	
北藍板住野町	33	8	8	0	14	11	-	-	14	11	-	-	-	-	-	-	1	1	-	-	-	-	-	
北藍板住野町	24	11	11	-	6	7	-	-	6	7	-	-	-	-	-	-	1	-	-	1	-	-	-	
北藍板住野町	185	31	31	-	13	127	-	14	13	127	-	-	-	-	-	-	3	1	-	1	1	-	-	
北藍板住野町	8	-	-	-	4	4	-	-	2	1	-	-	2	3	-	-	10	10	-	-	-	-	-	
北藍板住野町	18	-	-	-	9	9	-	-	9	9	-	-	-	-	-	-	2	2	-	-	-	-	-	
北藍板住野町	184	58	58	-	18	98	-	10	15	78	-	-	3	20	-	10	11	4	-	-	7	-	-	
北藍板住野町	155	-	-	-	67	88	-	-	17	-	-	-	50	88	-	-	5	-	-	-	-	-	5	
北藍板住野町	94	63	63	-	6	25	-	-	6	15	-	-	-	10	-	-	5	2	-	2	1	-	-	
北藍板住野町	37	-	-	-	1	36	-	-	1	36	-	-	-	-	-	-	-	-	-	-	-	-	-	
北藍板住野町	22	18	18	-	4	-	-	-	4	-	-	-	-	-	-	-	2	-	-	2	-	-	-	
北藍板住野町	100	-	-	-	10	90	-	-	10	90	-	-	-	-	-	-	5	-	-	2	3	-	-	
北藍板住野町	21	-	-	-	11	10	-	-	11	10	-	-	-	-	-	-	1	1	-	-	-	-	-	
北藍板住野町	8	-	-	-	-	8	-	-	-	-	-	-	-	-	-	-	5	-	-	-	-	-	5	
北藍板住野町	町計	3 596	1 222	760	462	329	1 066	8	971	262	880	8	685	67	186	-	286	432	208	14	38	96	-	76

昭和44年 中国・四国農政局徳島統計調査事務所調

区分	総数		気象被害							
			計		(うち)風水害		(うち)干害		(うち)冷害	
	被害面積	被害量	被害面積	被害量	被害面積	被害量	被害面積	被害量	被害面積	被害量
水稲	60 600	12 200	6 920	1 880	6 650	1 720	5	6	4	2
陸稲	270	72	163	65	-	-	163	65	-	-

区分	病害				虫害							
	計		(うち)いもち病		計		(うち)ニカメイチュウ		(うち)ウンカ			
	被害面積	被害量	被害面積	被害量	被害面積	被害量	被害面積	被害量	被害面積	被害量		
	29 500	4 190	8 560	1 730	14 500	1 840	23 900	6 100	11 600	1 590	11 700	4 420
	46	3	39	3	5	0	60	4	54	3	5	1

区分	総数		気象被害							
			計		(うち)風水害		(うち)凍霜害		(うち)湿害	
	被害面積	被害量	被害面積	被害量	被害面積	被害量	被害面積	被害量	被害面積	被害量
小麦	2 950	599	1 570	398	126	34	234	16	907	283
大麦	721	176	531	148	101	38	2	0	332	83
裸麦	12 800	5 130	10 500	4 820	83	33	2 850	552	4 150	2 380

区分	病害						虫害			
	計		(うち)さび病		(うち)白濁病		(うち)赤かび病		計	
	被害面積	被害量	被害面積	被害量	被害面積	被害量	被害面積	被害量	被害面積	被害量
	1 270	178	301	26	816	134	148	18	108	7
	190	27	5	0	55	7	110	19	0	0
	1 950	282	230	28	659	154	377	76	229	12

注 気象被害のうち凍霜害欄には雪害を記入した。

II 事 故

1 月別交通事故発生状況

昭和44年 県警察本部交通指導課調

区分 月別	発 生	死 者	傷 者	物 損
総 数	件 5 778	人 160	人 7 111	件 5 334
1 月	362	8	439	557
2	323	10	400	418
3	370	15	477	542
4	395	17	466	439
5	388	12	483	426
6	366	10	451	437
7	515	12	617	438
8	749	18	941	472
9	660	14	785	335
10	516	13	637	390
11	630	15	777	440
12	504	16	638	440

2 各署別交通法令違反検挙および交通事故発生状況

昭和44年 県警察本部交通指導課調

区分 署名	交通法令違反検挙件数				交通事故発生件数			
	検 挙	送 致	少年検挙	少年送致	発 生	死 者	傷 者	物 損
総 数	20 566	—	5 166	—	5 778	160	7 111	5 334
徳 島 東	8 060	—	1 496	—	1 998	18	2 385	2 181
徳 島 西	1 138	—	316	—	694	12	811	759
鳴 門	673	—	280	—	300	14	399	386
小 松 島	530	—	125	—	418	10	535	271
北 島	677	—	198	—	330	10	412	277
板 野	286	—	139	—	240	6	295	113
石 井	393	—	136	—	184	9	231	134
川 島	835	—	214	—	288	15	355	176
市 場	251	—	135	—	142	6	158	66
脇 町	715	—	189	—	196	7	238	75
貞 光	701	—	205	—	97	4	128	69
池 田	1 069	—	344	—	365	23	456	325
阿 南	1 283	—	336	—	377	11	513	383
鷺 敷	123	—	55	—	56	10	72	42
牟 岐	393	—	135	—	93	5	123	77
本 部	3 439	—	863	—	—	—	—	—

3 交通事故による死傷者の年齢

昭和44年 県警察本部調

年 令 別	人 数	構 成 率 (%)
総 計	7 271	100.0
6 才 未 満	365	5.0
6 ~ 15	420	5.8
15 ~ 19	978	13.5
20 ~ 24	1 133	15.6
25 ~ 29	721	9.9
30 ~ 34	655	9.0
35 ~ 39	653	9.0
40 ~ 49	1 046	14.4
50 ~ 59	601	8.3
60 ~ 69	451	6.2
70 才 以 上	248	3.4

4 当事者別交通事故発生状況

昭和44年 県警察本部調

区分 車両別	第 1 当 事 者			第 2 当 事 者			
	発 生	死 者	傷 者	発 生	死 者	傷 者	
総 数	5 778	160	7 111	5 778	160	7 111	
乗 用 車	バ ス	108	—	134	52	1	85
	マ イ ク	11	—	40	24	—	30
	普 通	1 343	33	1 715	664	8	965
貨 物 車	軽 四	301	3	363	215	4	297
	特 大	123	7	191	36	4	45
	普 通	152	10	195	51	5	59
二 輪 車	三 輪	1 336	46	1 707	534	9	780
	軽 四	176	3	209	48	2	62
	軽 三	658	6	807	369	2	486
特 殊 車	自 二	15	—	15	6	—	8
	軽 二	45	1	54	36	—	40
	原 二	69	4	82	60	—	78
そ の 他	原 一	844	27	981	1 064	17	1 178
	原 一	226	10	245	291	2	300
歩 行 者	大 型	6	1	5	3	—	3
	小 型	3	—	3	1	—	1
	農 耕	3	—	4	4	—	4
其 他	列 車	—	—	—	16	6	44
	自 転 車	95	4	96	849	18	907
	軽 車 両	—	—	—	14	3	17
歩 行 者	明 独	216	5	214	899	30	962
	明 独	48	—	51	—	—	—
歩 行 者	—	—	—	543	49	760	

5 市町村別交通事故発生状況

昭和44年 県警察本部調

区分 市町村名	発 生	死 者	傷 者
計	5 778	160	7 111
市	3 816	66	4 683
徳島市	2 793	32	3 318
鳴門市	331	15	433
小松島市	388	10	502
阿南市	304	9	430
郡	1 962	94	2 428
勝浦町	26	—	29
上勝町	4	—	4
佐那河内村	9	—	10
石井町	159	7	205
神山町	26	2	27
那賀川町	24	1	23
羽ノ浦町	49	1	61
鷺敷町	21	—	26
相生町	9	4	11
上那賀町	16	4	13
木沢村	1	1	—
木頭村	9	1	21
由岐町	6	—	6
日和佐町	32	1	45
海部町	22	—	38
穴喰部町	15	1	14
松島町	10	3	10
北島町	8	—	10
藍板住野町	84	1	111
上吉野町	104	6	134
土市成場町	93	2	123
阿鴨波島町	53	2	64
川島川郷村	43	1	51
美木屋平村	51	1	57
脇美馬田町	28	1	31
半貞馬田町	30	1	37
一穴宇吹村	22	1	27
三三好町	35	—	37
池田町	9	2	26
山井川町	50	2	62
三三好町	19	—	25
池田町	32	1	39
三三好町	192	9	247
池田町	46	3	62
三三好町	44	2	51
池田町	22	2	22
池田町	5	—	6
池田町	6	6	7

● 附 録

度 量 衡 換 算 表
(1)メー ト ル 法 基 準

メートル法	尺貫法換算	ヤードポンド法換算	メートル法	尺貫法換算	ヤードポンド法換算
度			量		
ミリメートル	3.30000 厘	0.039370 インチ	デシリットル	0.55435 合 { 0.0129975 英ガロン 0.0264178 米ガロン	
センチメートル	3.30000 分	0.393700 インチ	リットル	0.55435 升 { 0.219975 英ガロン 0.264178 米ガロン	
デシメートル	3.30000 寸	3.937000 インチ	キロリットル 立方メートル	55.435 石 { 35.31467 立方フィート 1.307943 立方ヤード	
メートル	{ 3.3000 尺 0.5500 間	3.280840 フィート 1.093613 ヤード	衡		
キロメートル	{ 9.16667 町 0.25463 里	0.621371 マイル	ミリグラム	0.26667 毛	0.000035 オンス
面積			グラム	0.26667 匁	0.035274 オンス
平方メートル	{ 0.302500 坪 0.8900 平方尺	10.763910 平方フィート 1.1965990 平方ヤード	キログラム	{ 0.26667 貫 1.66667 斤	2.204622 ポンド
平方キロメートル	0.064836 平方里	0.386102 平方マイル	トン	266.6667 貫 { 0.984206 英トン 1.102311 米トン	
アール	0.100833 反	0.024710 エーカー	面積		
ヘクタール	1.00833 町	2.471045 エーカー	坪	3.30579 平方メートル	3.95382 平方ヤード
量			畝 (30坪)	0.99174 アール	0.245072 平方チェ ーン
ミリリットル	0.055435 勺	0.0002200 英ガロン 0.0002642 米ガロン	反 (10畝)	9.9174 アール	0.245072 エーカー
			町 (10反)	0.99174 ヘクタール	2.45072 エーカー
			平 方 里	1 542.34 ヘクタール	5.95525 平方マイル

(2)ヤードポンド法基準

ヤードポンド法	尺貫法換算	メートル法換算	ヤードポンド法	尺貫法換算	メートル法換算
度			量		
インチ	0.83818 寸	2.540000 センチメートル	立方インチ	0.908371 勺	16.387064 立方センチ メートル
フィート	1.00584 尺	0.304800 メートル	立方フィート	1.56966 斗	0.028317 立方メートル
ヤード	3.01752 尺	0.914400 メートル	立方ヤード	4.23809 石	0.764555 立方メートル
チェーン	{ 66.3842 尺 11.0640 間	20.1164 メートル	英ガロン	2.51730 升	4.5459631 リットル
マイル	{ 14.7532 町 0.40979 里	1.609344 キロメートル	米ガロン	2.09833 升	3.785332 リットル
カイリ	16.976 町	1.852000 キロメートル	衡		
面積			オンス	7.5599 匁	28.349527 グラム
平方インチ	0.702553 平方寸	6.451600 平方センチ メートル	ポンド	120.958 匁	0.453592 キログラム
平方フィート	1.01167 平方尺	0.092903 平方メートル	英トン	270.946 貫	1.016047 トン
平方ヤード	0.252919 坪	0.83627 平方メートル	米トン	241.916 貫	0.907185 トン
平方マイル	0.167919 平方里	2.589988 平方キロメー トル	面積		
エーカー	4.08043 反	0.404687 ヘクタール	坪	3.30579 平方メートル	3.95382 平方ヤード

(3)尺 貫 法 基 準

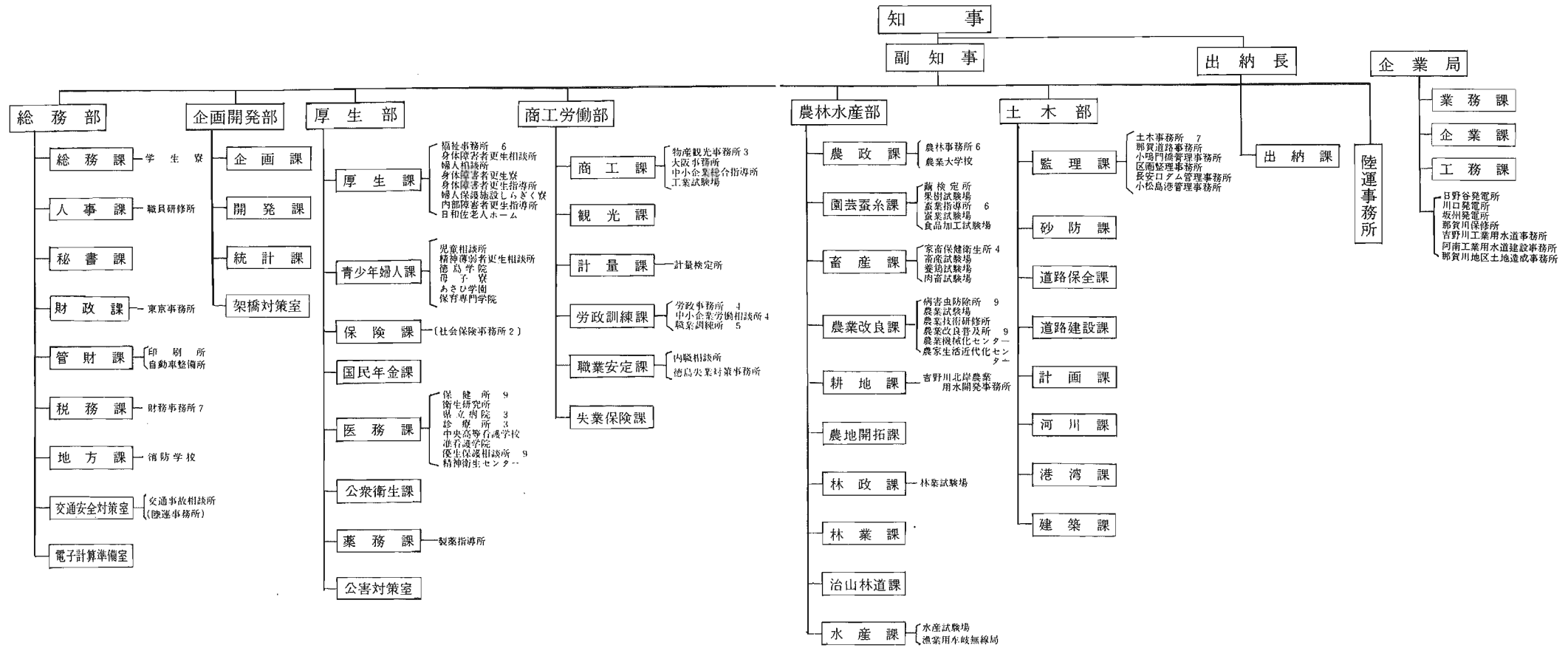
尺貫法	メートル法換算	ヤードポンド法換算	尺貫法	メートル法換算	ヤードポンド法換算
度			量		
厘	0.30303 ミリメートル	0.01193 インチ	勺	18.0390 ミリリットル	1.100410 立方インチ
分 (10厘)	0.30303 センチメートル	0.11930 インチ	合 (10勺)	1.80390 デシリットル	{ 0.03973 英ガロン 0.04766 米ガロン
寸 (10分)	3.3030 センチメートル	1.19305 インチ	升 (10合)	1.80386 リットル	{ 0.39725 英ガロン 0.47657 米ガロン
尺 (10寸)	0.30303 メートル	0.99420 フィート	斗 (10升)	18.0390 リットル	{ 3.97250 英ガロン 4.76567 米ガロン
間 (6尺)	1.81818 メートル	1.988388 ヤード	石 (10斗)	180.390 リットル	0.235954 立方ヤード
町 (60間)	0.10909 キロメートル	0.06778 マイル	オ (立方尺)	0.02783 立方メートル	0.982735 立方インチ
里 (36町)	3.92727 キロメートル	2.44033 マイル	石 (10オ)	0.27926 立方メートル	9.82735 立方フィート
面積			面積		
坪	3.30579 平方メートル	3.95382 平方ヤード	毛	3.75000 ミリグラム	0.0013228 オンス
畝 (30坪)	0.99174 アール	0.245072 平方チェ ーン	厘 (10毛)	37.5000 ミリグラム	0.013228 オンス
反 (10畝)	9.9174 アール	0.245072 エーカー	匁 (10厘)	3.75000 グラム	{ 0.13228 オンス 0.00827 ポンド
町 (10反)	0.99174 ヘクタール	2.45072 エーカー	斤 (160匁)	0.60000 キログラム	1.32277 ポンド
平 方 里	1 542.34 ヘクタール	5.95525 平方マイル	貫 (1000匁)	0.00375 トン	8.26733 ポンド

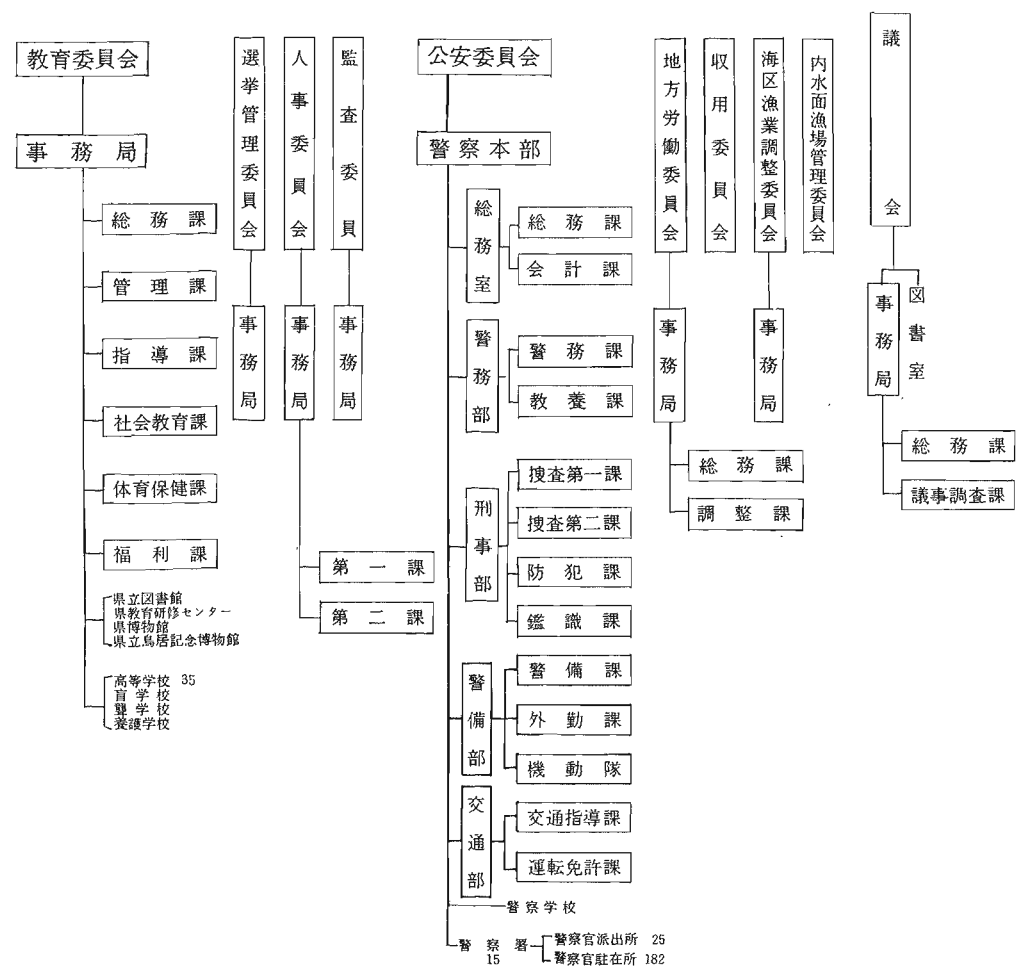
土 地・建 物 換 算 表

坪	平方メートル (m ²)	坪	平方メートル (m ²)	坪	平方メートル (m ²)	坪	平方メートル (m ²)	合	平方メートル (m ²)	勺	平方メートル (m ²)
1000	3 305.7851	100	330.5785	10	33.0578	1	3.3057	1	0.3305	1	0.0330
2000	6 611.5702	200	661.1570	20	66.1157	2	6.6115	2	0.6611	2	0.0661
3000	9 917.3553	300	991.7355	30	99.1735	3	9.9173	3	0.9917	3	0.0991
4000	13 223.1404	400	1 322.3140	40	132.2314	4	13.2231	4	1.3223	4	0.1322
5000	16 528.9256	500	1 652.8925	50	165.2892	5	16.5289	5	1.6528	5	0.1652
6000	19 834.7107	600	1 983.4710	60	198.3471	6	19.8347	6	1.9834	6	0.1983
7000	23 140.4958	700	2 314.0495	70	231.4049	7	23.1404	7	2.3140	7	0.2314
8000	26 446.2809	800	2 644.6280	80	264.4628	8	26.4462	8	2.6446	8	0.2644
9000	29 752.0660	900	2 975.2066	90	297.5206	9	29.7520	9	2.9752	9	0.2975

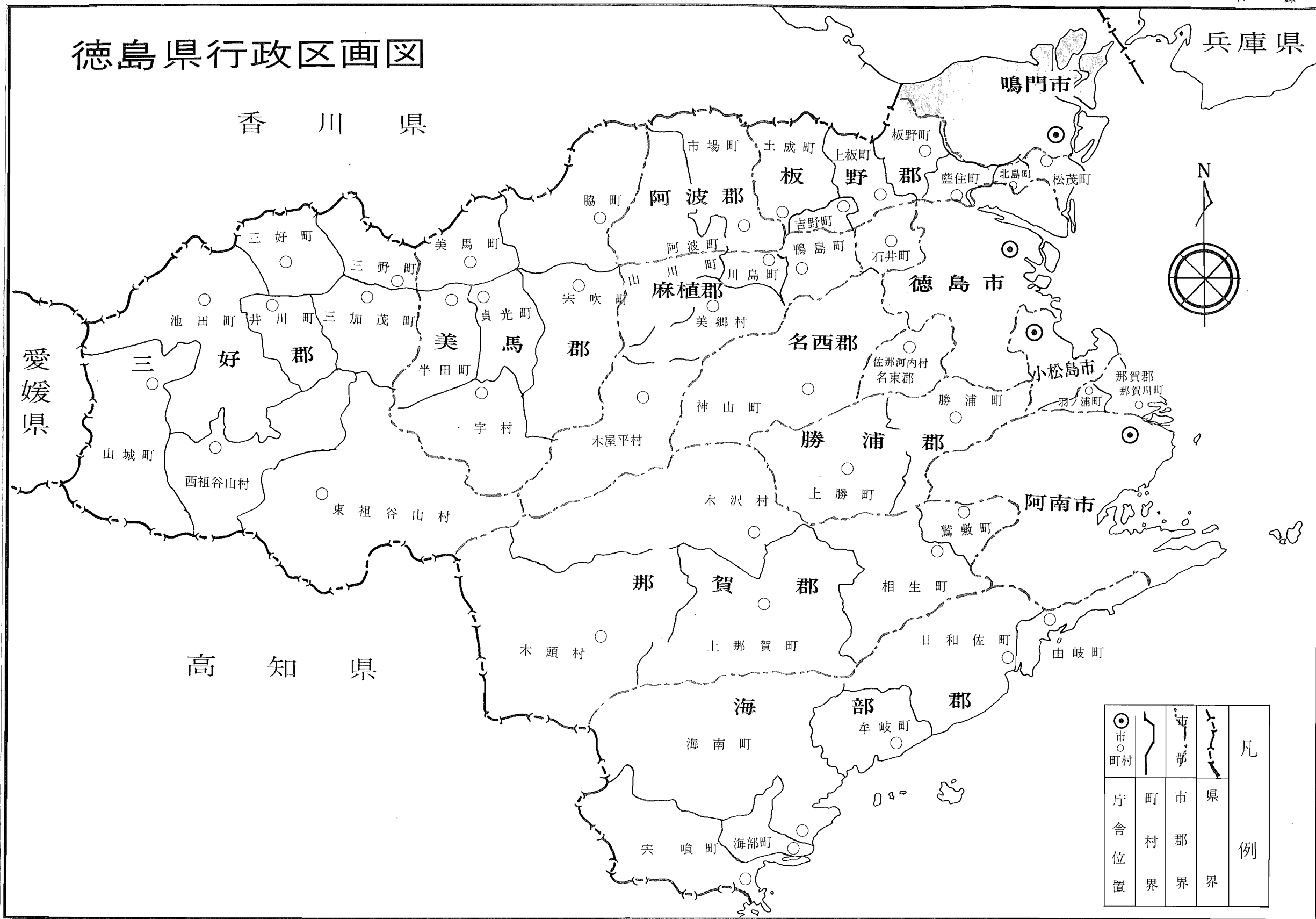
10 000 坪以上…………… 1 坪を $\frac{400}{121}$ で計算する。

徳島県行政機構図 (S. 45. 4. 1現在)





徳島県行政区画図



市 町 村	市 郡	市 郡 界	凡 例
市 舎 位 置	町 村 界	市 郡 界	県 界

—— 徳島県統計書 ——

昭和46年7月20日 印刷
昭和46年7月27日 発行

編 集 徳島県企画開発部統計課

徳島市万代町1丁目

印 刷 凸版印刷株式会社

大阪市福島区海老江上4-23

発 行 徳島県企画開発部統計課
徳島県統計協会