

昭和42年

# 徳島県統計書

昭和43年刊行

徳島県

# ま え が き

この徳島県統計書は、明治13年から刊行し、今回で80回目にあたり、毎年発刊されているので、80年の歴史をもつものであります。

この書は、本県の人口・産業・経済・社会・教育・文化など各分野にわたって基本的な統計を総合的に集録し、その推移と内容を明らかにした県の姿を紹介するとともに、歴史的な記録として作成したものであります。

近時、社会情勢は目ざましく進展し行政・企業経営のうえに合理性・科学性が要請されておりますが、この指針として広く一般の人々に常時ご利用願えば幸甚に存じます。

なお幾多の改善を要する点もあることと思います。今後とも各方面からのごしっ正を得ましてますます改善充実を図っていきたく存じます。

本書の編さんについて、貴重な資料の提供その他格別のご協力をいただきました関係機関各位のご厚意に対し、心から感謝の意を表するとともに、併せて今後とも絶大なるご協力と助言を賜わるようお願いする次第であります。

昭和 44 年 3 月

徳島県企画開発部長

## 利用者のために

- 1 本書は、昭和42年の資料を主として、統計課の資料に加えて関係各公署より収録した資料を総合編集したものであります。
- 2 資料中重要と思われるものについては、累年の数字を掲げた。
- 3 市郡別、通村別については、調査時現在の区画によって編集した。
- 4 本書中、昭和42年とあるのは暦年を示し、昭和42年度とあるのは会計年度を示し、何年何月何日とあるのは調査時を示した。
- 5 資料の出所は、各表ごとに掲げた。
- 6 表中説明を必要とするものについては、事項の末尾に脚注を添えた。
- 7 数字の単位未満については、原則として四捨五入によった。
- 8 表中符号は下記のとおりであります。
  - …………… 0.5未満のもの。
  - …………… 皆無または該当数字のないもの。
  - … …………… 不明または資料を欠くもの。
  - x …………… 統計法に基づき秘密保持上公表不能なもの。
- 9 附録として本書利用の便に供するため度量衡換算表を掲げた。また行政機構および行政区画図を添付し、統計表中の地域範囲を明確にするために掲載したものであります。

# 総 目 次

1	土	地	1ページ
2	気	象	31
3	人	口	37
4	農	業	49
5	畜	産	75
6	養	蚕	89
7	林	業	97
8	水	産	107
9	鉱	工 業	117
10	土	木	129
11	建	築	143
12	商 業, 家 計, 物 価		149
13	運 輸, 通 信		169
14	電 気, 水 道, ガ ス		181
15	事 業	所	205
16	労	働	217
17	衛	生	237
18	教	育	245
19	文	化	283
20	社 会 保	障	301
21	選	挙	313
22	財	政	327
23	金	融	347
24	司	法	353
25	治	安	375
26	災 害 事	故	387
•	附	録	403

# 統計表目次

## 1 土地

1 土地に関する概要調	2ページ
2 主な山岳	10
3 河川	10

## 2 気象

1 気象概況	32
2 観測所別平均気温	34
3 季節現象	34
4 観測所別降水量	35
5 気象台および主要観測所	36

## 3 人口

1 市町村別世帯数、人口および人口密度	38
2 人口動態	
(1) 市町村別人口動態	40
(2) 月別人口動態	42
(3) 年次別人口動態	42
(4) 月別転出入者数	42
3 徳島県と全国の人口推移	42
4 産業（大分類）および性別15才以上 就業者数	44
5 従前の住所地転入者数および転出先別 転出者数	48

## 4 農業

1 耕地面積	50
2 農家数	52
3 専業兼業別、自、小作別農家数	54
4 市町村別農家人口および農業従事者数	56
5 樹園地を経営する農家数および面積	58
6 農用機械	60
7 農作物の収穫高	
(1) 穀類	62
(2) 雑穀類	64
(3) いも類	64
(4) 豆類	65
(5) 野菜類	66
(6) 果樹類	69
(7) 工芸作物類	70
(8) 緑肥及び飼料用作物	72
(9) 葉たばこの耕作面積と収納高	73
8 市郡別薬工品生産数量	73
9 農産かん詰生産状況	74

## 5 畜産

1 乳用牛	76
2 役肉用牛	78
3 豚	80
4 馬、めん羊、山羊、うさぎ	82
5 にわとり、ブロイラー	84
6 と畜数量	86

## 7 獣医師および装蹄師

8 牛乳	86ページ
(1) 月別牛乳生産移入移出消費量	87
(2) 牛乳主要県別移入移出量	87

## 6 養蚕

1 養蚕業の実態	90
2 桑園面積と桑園能率	90
3 養蚕戸数、掃立数量、累年比較	91
4 市町村別養蚕事情（糸繭）	92
5 市郡別掃立数量と蚕種1箱当り上繭収量	94
6 製糸の概況	
(1) 生糸の生産数量と価格の累年比較	94
(2) 副蚕糸の生産状況	95
7 収繭量、繭価格、累年比較	96

## 7 林業

1 林野面積	
(1) 国有、民有別面積	98
(2) 保安林	98
(3) 民有林、人工林面積	99
(4) 造林面積	99
(5) 市町村別民有林野面積	100
2 林産物	
(1) 素材	102
(2) 製材	102
(3) 普通薪	104
(4) 木炭	104
(5) 昭和42年度規格、樹種別木炭 検査数量調	104
(6) 林野副産物生産量	105
3 狩猟免許者数および鳥獣捕獲数	106
4 緑の羽根募金状況	106

## 8 水産

1 階層別経営組織別経営体数	
(1) 階層別経営体数	108
(2) 世帯数	108
(3) 世帯員および漁業就業者数	108
2 漁業協同組合経営概況	109
3 漁種別、月別漁獲量	110
4 内水面漁業漁獲量	114
5 漁船保険金	114
6 漁船損害給付金	114
7 浅海養殖	
(1) かき、のり、魚類養殖	115
(2) 真珠養殖	115
(3) 経営体数	116

## 9 鉱工業

1 鉱業	
(1) 主要鉱山	118

(2) 採掘鉱区	119ページ
(3) 試掘鉱区	120
(4) 鉱種別、鉱山数、従業者数および 生産高	121

## 2 工業

(1) 産業別事業所数および製造品出荷額等	122
(2) 産業別事業所数、従業者数、製造品 出荷額等	123
(3) 産業別、事業所別、従業者数、現金給 与額、製造品出荷額等、生産額および 付加価値額	124
3 徳島県鉱工業生産指数	126
4 塩生産状況	128
5 用途別塩消費高表	128

## 10 土木

1 道路延長	130
2 道路費	130
3 主要港湾費	130
4 漁港費	131
5 橋梁、隧道、渡船場	132
6 海岸保全区域	134
7 港湾	139
8 公共土木施設災害復旧費（県単災害）	140
9 公共土木施設災害復旧費	140
10 土木助成および改良費	141

## 11 建築

1 建築主別着工建築物	144
2 用途別着工建築物	144
3 構造別着工建築物	146
4 市郡別着工住宅	146
5 新設種類別着工住宅	148
6 新設利用関係別着工住宅	148

## 12 商業、家計、物価

1 中小企業等協同組合数	150
2 法人数	150
3 全国における全世帯平均1か月間の消費 支出金額	151
4 徳島市における全世帯平均1か月間の消費 支出金額	151
5 徳島市における消費支出年次推移	151
6 消費者物価指数（全国）	152
7 消費者物価指数（徳島市）	153
8 主要生活用品の小売価格（徳島市）	154
9 飲食店の業種別商店数、従業者数、 商品販売額	164
10 産業別商店数、従業者数、商品販売額	164
11 市町村別、商店数、常時従業者数、商品 販売額（飲食店を除く）	165
12 貿易	
(1) 輸入実績	166
(2) 輸出実績	167
(3) 仕向地別輸出額	168

## 13 運輸、通信

1 運輸	170ページ
(1) 自動車保有車両数	170
(2) 定期自動車輸送状況	172
(3) 徳島県内国鉄各線別運輸成績	172
(4) 国鉄輸送状況	172
(5) 船舶乗降人員ならびに海上出入貨物 総屯数	174
2 通信	
(1) 電報電話取扱局所数	176
(2) 電話機数	176
(3) 電話加入数	177
(4) 国内電報通信数	177
(5) 郵便施設	178
(6) 小包郵便物数	178
(7) 月別引受郵便物数（徳島県内）	179
(8) 加入電話需要状況	180

## 14 電気、水道、ガス

1 電気	
(1) 徳島県における発電実績	182
(2) 火力発電設備概要	182
(3) 県内水力発電の状況	183
(4) 水系別包蔵水力一覧表	184
(5) 事業所数および営業区域	184
(6) 営業所別電力消費状況	184
(7) 月別電燈電力電要状況	186
(8) 発電所設備（水力）	188
(9) 変電設備	189
2 水道	
(1) 上水道	190
(2) 簡易水道	192
(3) 専用水道	198
(4) 市町村別水道普及表	202
3 ガス	
(1) ガス設備および配ガス状況	204
(2) ガス発生量および用途別供給状況	204

## 15 事業所

1 産業中分類別事業の経営組織別の事業所 数および種類別従業者数一民営、公営、 国営・公共企業体	206
2 産業大分類別規模別の事業所数および従 業者数ならびに本所の事業所数および従 業者数一民営	210
3 市町村別、産業大分類別の事業所数およ び従業者数	212
4 市町村別、経営組織別の事業所数および 従業者数	214

## 16 労働

1 産業別労働者平均賃金	216
2 産業別労働者1人1か月平均就業日数	222
3 一般職業紹介	224
4 日雇職業紹介	225

5 公共職業訓練状況 226ページ
6 失業保険(一般)
(1) 適用状況 226
(2) 給付状況 227
7 労働者災害補償保険
(1) 適用状況 228
(2) 支払状況 228
8 適用法規別単位労働組合および組合員数 228
9 産業別単位労働組合数および組合員数 229
10 月別産業別労働争議発生件数および参加人員 229
11 月別、産業別、労働争議発生件数および争議形態別参加人員損失日数 230
12 月別、産業別、主要要求別労働争議発生件数および参加人員 231

17 衛生

1 医療関係機関 234
2 年別医療関係者数 234
3 市郡別医療関係機関 234
4 主要死因別死亡者数 235
5 月別伝染病患者数および罹患率 236
6 人工妊娠中絶件数 237
7 優生手術件数 238
8 保健所別性病患者届出数 238
9 公衆衛生関係営業所 239
10 保健所事業成績 239

18 教育

1 学校総覧 242
2 教員数 242
3 設置者別学校数 243
4 職名別教員数 244
5 市町村別学校総覧 245
6 学年別児童生徒数 247
7 学級編成および卒業者数 248
8 国籍別外国人児童生徒数 248
9 年令別児童生徒数 249
10 特殊学級児童生徒数 249
11 不就学学令児童生徒数 249
12 収容人員別学級数 250
13 1学級当たり幼児数別学校数 250
14 幼稚園、組数、幼児数および修了者数 251
15 職員数 251
16 高等学校大学科数 252
17 高等学校学年別生徒数 252
18 高等学校学科別本科生生徒数 252
19 学科別卒業生数 254
20 各種学校数、教員数 254
21 各種学校生徒数 254
22 各種学校卒業生数 255
23 卒業後の状況(中学校) 256
24 職業別就職者数(中学校) 256
25 産業別就職者数(中学校) 257
26 卒業後の状況(高等学校) 258
27 職業別就職者数(高等学校) 260

28 産業別就職者数(高等学校) 262ページ
29 就職地域別県外就職者数 264
30 用途別校地面積 266
31 用途別本来の校舎面積 267
32 体位の累年比較 268
33 幼児、児童、生徒の疾病異常検査受検人員および該当者数(精密検査) 272
34 幼児、児童、生徒の疾病異常検査受検人員および該当者数(一般検診) 276
35 都道府県別、学校種別教員、幼児、児童生徒数 278
36 幼児、児童、生徒1人当たり運動場、校舎面積 280
37 体位の全比較 280

19 文化

1 社会教育委員 282
2 公民館 282
3 PTAの数 282
4 PTAの会員数 283
5 青年団 283
6 ボーイスカウト、ガールスカウト 283
7 婦人団体 284
8 図書館 284
9 蔵書 284
10 図書館利用状況 285
11 図書年間増加冊数 285
12 文化財
(1) 文化財種別数 286
(2) 国指定文化財 286
(3) 徳島県指定文化財 288
13 宗教法人数 296
14 徳島県市町村別ラジオ、テレビ普及状況 297
15 映画、演劇 298

20 社会保障

1 被保護世帯、人員、扶助別人員の推移 300
2 被保護者1人1か月平均保護費の推移 300
3 保護の種類別保護費および割合 301
4 保護の種類別扶助人員及び割合 302
5 月別、福祉事務所別扶助人員(実数) 303
6 被保護世帯数、被保護人員(月別、福祉事務所別) 304
7 共同募金および赤十字募金額 305
8 健康保険
(1) 適用状況 305
(2) 保険料収入 306
(3) 支給済額 306
9 日雇労働者健康保険 306
10 厚生年金保険
(1) 適用状況 307
(2) 保険料収入 307
(3) 支給済額 307
11 船員保険
(1) 適用状況 308
(2) 保険料収入 308

(3) 支給済額 308ページ
12 国民健康保険 309
13 公益質屋の状況 310

21 選挙

1 選挙人名簿登録者数 312
2 昭和42年1月29日執行衆議院議員総選挙
(1) 投票結果に関する調 313
(2) 党派別得票数調 314
3 昭和42年4月15日執行徳島県議会議員一般選挙投票結果に関する調 315
4 昭和42年執行市町村長選挙投票結果に関する調 316
5 昭和42年執行市町村議会議員一般選挙投票結果に関する調 317
6 昭和42年4月28日執行町村議会議員補欠選挙投票結果に関する調 318

22 財政

1 国税賦課および徴収状況 320
2 県税収入状況(総括) 321
3 現年調定および徴収状況 322
4 滞納繰越の徴収状況 323
5 税外収入状況 324
6 徳島県一般会計 324
7 特別会計 325
8 市町村別普通会計決算状況 326
9 財政再建計画執行状況 328
10 主な県有財産
(1) 公有財産 329
11 県民所得
(1) 県民所得主要系列表 330
① 産業別県内純生産 330
② 県所得の分配 331
③ 県民総支出 332
④ 実質県民総支出 333
(2) 県民所得基本勘定 334
① 県内総生産と総支出勘定 334
② 県民所得分配勘定 334
③ 個人勘定 335
④ 財政勘定 335
⑤ 資本形成勘定 336
⑥ 県外勘定 336

23 金融

1 県内金融機関数 338
2 県内主要金融機関別預金および貸出 338
3 県内金融機関主要勘定 339
4 簡易生命保険業務状況(徳島県) 339
5 簡易生命保険消滅状況(徳島県) 339
6 簡易生命保険(徳島県) 340
7 郵便年金(徳島県) 340
8 手形交換高(徳島県) 341
9 郵便貯金(徳島県) 341
10 郵便振替(徳島口座) 342
11 郵便為替(徳島県) 342

24 司法

1 司法関係官署 ページ
(1) 地方裁判所 344
(2) 簡易裁判所 344
(3) 家庭裁判所 344
(4) 地方検察庁 345
(5) 検察審査会 345
(6) 法務局 345
2 民事事件
(1) 民事訴訟件数 347
(2) 民事行政訴訟新受理件数 347
(3) 登記所別登記(登録を含む)及び台帳事務事件総括表 349
(4) 供託金及び同利子取扱高表 350
(5) 供託有価証券取扱高表 350
(6) 訟務事件受処理理表 350
(7) 人権受理件数表 350
(8) 人権相談事件表 350
3 刑事事件
(1) 刑事訴訟件数(地方裁判所) 352
(2) 刑事訴訟件数(簡易裁判所) 352
(3) 刑法犯第一審科刑年表 352
(4) 特別法犯第一審科刑年表 352
(5) 交通即決事件科刑年表 352
4 家事事件
(1) 審判 354
(2) 家事調停事件 358
5 少年事件
(1) 少年保護受理件数、既済件数および未済件数 360
(2) 保護観察所 360
(3) 保護観察事件の受理及び処理人員(年表) 361
(4) 申請・申報・通告・申出・上申事件(年表) 361
(5) 環境調査調整事件の受理及び処理件数(年表) 361
(6) 共助事件の処理件数(年表) 362
(7) 救護・援護・更生保護の実施人員 362
6 刑務所
(1) 土地および建物、面積 363
(2) 建物および房数、面積 363
(3) 職員数 363
(4) 所在人員 364
(5) 罪名別在所受刑者 364
(6) 刑期別在所受刑者 364
(7) 年令別受刑者 364
(8) 教育別、犯罪別受刑者 364

25 治安

1 警察本部、署別警察官および職員数 366
2 年次別刑法犯発生、検挙、署別状況 366
3 犯罪発生検挙月別状況 367
4 刑法犯署別発生検挙状況 368
5 検挙人員罪種別年令調 370
6 前科別検挙人員状況 371

7	被疑者年齢別学職別状況（14才～19才迄）	ページ 372
8	成人および少年事件ならびに成人少年共犯事件	372
9	特別法令違反検挙署別状況	374
10	特別法令違反検挙署別月別状況	376

## 26 災害月別事故

I	災害	
1	火災被害	
(1)	年別発生件数および被害額	378
(2)	年別原因別発生件数	378
(3)	月別火災損害状況	378
(4)	出火原因別，月別発生件数	379
(5)	出火原因別，時間別発生件数	381
(6)	火災による林業被害	383
2	消防状況	
(1)	消防職員	383
(2)	消防本部，署の現有機械器具状況	383

(3)	消防団員	384ページ
(4)	消防団現有，機械器具状況	385
(5)	消防用水利の現況	386
3	農作物被害	387

## II 事故

1	月別交通事故発生状況	388
2	各署別交通法令違反検挙および交通事故発生状況	388
3	交通事故による死傷者の年齢	389
4	車両別交通事故発生状況（第1原因者）	389
5	市町村別交通事故発生状況（第2原因者）	390

## • 附 録

•	度量衡換算表	392
•	県の行政機構	394
•	徳島県行政区画図	396

# 1 土 地

<b>総土地</b> (非課税地積)……………	<b>752,872反</b> (評価総地積)	<b>1,948,035反</b>
田	……………1,753反	……………288,156反
畑	……………2,820反	……………217,013反
宅地	……………7,195反	……………59,860反
塩田	……………28反	……………3,358反
池沼	……………851反	……………2,123反
山林	……………235,804反	……………1,361,116反
原野	……………792反	……………7,829反
雑種地	……………4,841反	……………8,580反
その他	……………498,788反	……………一



1 土 地 に 関

す る 概 要 調

昭和43年1月1日 地 方 課 調

区 分 市町村名	合 計			田			非 課 税 積
	非 課 税 積	評 価 地 積	評 価 価 額	非 課 税 積	評 価 地 積	評 価 価 額	
総 数	752 872	1 948 035	81 976 384	1 753	288 156	167 852 807	2 820
市 計	31 100	385 566	54 363 395	686	115 389	7 717 780	261
徳 島 市	12 249	108 942	40 174 466	437	40 753	3 660 450	80
鳴 門 市	13 962	84 812	5 230 372	237	16 945	1 035 586	166
小 松 島 市	2 261	33 784	3 615 595	6	17 950	990 859	3
阿 南 市	2 628	158 528	5 342 962	6	39 741	2 030 885	12
勝 浦 郡 計	17 551	81 309	1 045 339	11	6 296	291 852	66
勝 浦 町	2 841	32 907	568 354	2	3 305	176 177	50
上 勝 町	14 710	48 402	476 985	9	2 991	115 675	16
名 東 郡 計	3 304	14 717	275 853	2	2 286	144 396	1
佐 那 河 内 村	3 304	14 717	275 853	2	2 286	144 396	1
名 西 郡 計	23 075	99 938	2 427 175	1	15 091	844 317	1
石 井 町	7 592	21 128	1 589 963	—	11 434	689 264	—
神 山 町	15 483	78 810	837 212	1	3 657	155 053	1
那 賀 郡 計	101 876	279 686	2 994 792	227	23 495	1 177 177	228
那 賀 川 町	477	12 151	810 484	38	10 311	581 972	1
羽ノ浦町	235	6 301	470 909	2	4 423	254 101	3
鷺敷町	1 591	21 277	310 002	11	1 902	94 059	37
相生町	3 149	62 794	448 664	79	4 123	163 427	32
上那賀町	44 445	78 214	607 751	96	1 548	44 937	152
木沢村	38 772	53 342	139 205	—	438	8 857	—
木頭村	13 207	45 607	207 777	1	750	29 824	3
海 部 郡 計	87 993	191 642	2 057 034	43	18 105	703 623	109
由 岐 町	6 960	9 803	130 121	6	844	31 275	26
日 和 佐 町	19 951	32 057	483 429	9	4 440	183 060	3
牟 岐 町	5 848	28 358	373 866	1	2 683	96 368	6
海 南 町	27 265	83 951	621 591	27	5 027	192 618	67
海 部 町	2 202	11 732	217 660	—	2 461	106 842	—
宍 喰 町	25 767	25 741	230 367	—	2 650	93 460	7

畑		宅 地			塩 田		
評 価 地 積	評 価 価 額	非 課 税 積	評 価 地 積	評 価 価 額	非 課 税 積	評 価 地 積	評 価 価 額
217 013	5 768 185	7 195	59 860	49 900 793	28	3 358	202 870
41 401	1 894 810	35 346	24 505	40 698 620	28	3 358	202 870
17 790	1 307 072	715	12 386	32 417 084	—	—	—
9 980	332 712	799	4 414	3 240 477	28	3 358	202 870
2 942	65 594	481	3 116	2 475 693	—	—	—
10 689	189 432	1 351	4 589	2 565 366	—	—	—
8,950	207 971	164	869	148 940	—	—	—
7 456	182 337	127	511	91 946	—	—	—
1 494	25 634	37	358	56 994	—	—	—
1 318	31 154	3	261	42 344	—	—	—
1 318	31 154	3	261	42 344	—	—	—
14 499	388 343	356	3 375	845 902	—	—	—
5 108	187 402	320	2 264	701 882	—	—	—
9 391	200 941	36	1 111	144 020	—	—	—
5 609	75 361	336	2 899	701 213	—	—	—
425	7 544	20	1 010	219 726	—	—	—
247	6 014	77	584	206 143	—	—	—
875	14 229	34	272	107 380	—	—	—
1 309	18 342	70	392	56 790	—	—	—
1 317	13 055	46	296	60 075	—	—	—
661	4 459	36	143	10 241	—	—	—
775	11 718	53	202	40 858	—	—	—
4 809	82 976	293	2 261	522 579	—	—	—
764	9 776	31	252	53 467	—	—	—
631	13 628	98	536	143 027	—	—	—
971	16 266	22	389	126 941	—	—	—
1 482	28 140	76	559	86 100	—	—	—
332	6 090	20	262	62 322	—	—	—
629	9 076	46	263	50 722	—	—	—

土 地 に 関 す

る 概 要 調 (続)

区 分 市町村名	池			沼			山			林			原	
	非地	課税積	評総地積	価積	評価	価額	非地	課税積	評総地積	価積	評価	価額	非地	課税積
総 数	反	851	2 123	千円	36 228	反	235 804	反	1 361 116	千円	6 301 801	反	792	
市 計		342	778		20 401		3 359		189 732		991 479		279	
徳 島 市		7	346		18 387		199		33 589		215 394		163	
鳴 門 市		34	173		1 077		3 006		47 627		208 841		63	
小 松 島 市		85	84		322		29		6 271		29 129		43	
阿 南 市		216	175		615		125		102 245		538 115		10	
勝 浦 郡 計		27	4		6		16 014		64 911		395 012		3	
勝 浦 町		21	4		6		2 216		21 495		117 323		—	
上 勝 町		6	—		—		13 798		43 416		277 689		3	
名 東 郡 計		—	1		11		72		10 821		57 635		—	
佐 那 河 内 村		—	1		11		72		10 821		57 635		—	
名 西 郡 計		—	36		96		8 070		66 160		345 457		—	
石 井 町		—	36		96		—		2 187		10 945		—	
神 山 町		—	—		—		8 070		63 973		334 512		—	
那 賀 郡 計		177	521		3 838		23 489		245 971		1 033 184		55	
那 賀 川 町		1	184		793		—		—		—		30	
羽ノ浦町		9	—		—		27		994		4 583		12	
鷺 敷 町		95	—		—		996		18 168		94 196		2	
相 生 町		1	36		79		801		56 493		208 992		1	
上 那 賀 町		—	—		—		13 965		74 703		487 569		10	
木 沢 村		71	—		—		5 384		52 044		115 500		—	
木 頭 村		—	301		2 966		2 316		43 569		122 344		—	
海 部 郡 計		23	176		173		41 657		165 407		730 930		94	
由 岐 町		—	11		15		1 014		7 840		34 739		4	
日 和 佐 町		9	3		8		2 441		26 355		139 618		4	
牟 岐 町		—	—		—		2 430		24 128		132 140		56	
海 南 町		1	107		91		9 691		76 531		312 396		11	
海 部 町		3	13		38		1 069		8 595		37 380		8	
宍 喰 町		10	42		21		25 012		21 958		74 657		11	

野				雑 種 地				そ の 他							
評総地積	価積	評価	価額	非地	課税積	評総地積	価積	評価	価額	非地	課税積	評総地積	価積	評価	価額
反	7 829	千円	320 864	反	4 841	反	8 580	千円	2 592 836	反	498 788	反	—	千円	—
	3 156		295 815		634		7 247		2 541 620		22 165		—		—
	1 675		289 117		46		2 403		2 266 962		10 602		—		—
	511		1 973		213		1 304		206 836		9 416		—		—
	229		711		375		3 192		53 287		1 239		—		—
	741		4 014		—		348		14 535		908		—		—
	233		1 361		525		46		197		741		—		—
	112		515		—		24		50		425		—		—
	121		846		525		22		147		316		—		—
	21		222		—		9		91		3 226		—		—
	21		222		—		9		91		3 226		—		—
	764		2 891		—		13		169		14 647		—		—
	99		374		—		—		—		7 272		—		—
	665		2 517		—		13		169		7 375		—		—
	817		3 041		188		374		978		77 176		—		—
	198		360		—		23		89		387		—		—
	26		31		10		27		37		95		—		—
	56		131		21		4		7		395		—		—
	241		569		22		200		465		2 143		—		—
	296		1 950		1		54		165		30 175		—		—
	—		—		34		56		148		33 247		—		—
	—		—		100		10		67		10 734		—		—
	690		2 588		508		194		14 165		45 266		—		—
	64		90		115		28		759		5 764		—		—
	68		400		178		24		3 688		17 209		—		—
	151		901		124		36		1 250		3 209		—		—
	220		686		4		25		1 560		17 388		—		—
	25		64		38		44		4 924		1 064		—		—
	162		447		49		37		1 984		632		—		—

土 地 に 関

す る 概 要 調 (続)

区 分 市町村名	合 計			田			非 課 税 積
	非 地 課 税 積	評 総 地 積	評 価 価 額	非 地 課 税 積	評 総 地 積	評 価 価 額	
	反	反	千円	反	反	千円	反
板 野 郡 計	53 759	102 269	5 329 198	119	42 109	2 498 317	350
松 茂 町	8 542	4 989	398 213	7	3 588	206 860	4
北 島 町	575	6 039	769 320	13	4 002	248 870	—
藍 住 町	4 918	12 026	958 354	27	8 142	511 223	14
板 野 町	1 968	22 414	949 227	8	6 265	386 031	29
上 板 町	14 922	19 210	934 545	42	7 650	458 464	280
吉 野 町	2 827	8 184	580 182	—	5 420	313 448	—
土 成 町	20 007	29 207	739 357	22	7 042	373 421	23
阿 波 郡 計	40 174	67 782	2 048 799	156	17 366	992 232	232
市 場 町	31 988	39 310	1 044 948	9	8 259	472 274	27
阿 波 町	8 186	28 472	1 003 851	147	9 107	519 958	205
麻 植 郡 計	107 674	150 717	3 517 423	245	16 998	938 592	402
鳴 島 町	8 465	24 912	1 797 190	175	8 173	482 267	77
川 島 町	6 768	11 422	420 905	51	2 847	150 584	166
山 川 町	5 828	31 190	758 198	8	4 791	272 202	11
美 郷 村	4 575	37 112	299 483	—	839	24 805	3
木 屋 平 村	82 038	46 081	241 647	11	348	8 734	145
美 馬 郡 計	63 465	233 955	3 897 185	52	15 732	834 616	145
脇 町	29 806	61 095	1 459 422	33	6 643	378 010	93
美 馬 町	6 038	26 475	708 833	—	4 102	242 969	4
半 田 町	2 696	29 230	429 217	17	1 300	60 763	11
貞 光 町	909	23 394	408 941	1	1 234	52 966	29
一 宇 村	20 301	39 055	244 884	—	282	6 410	—
穴 吹 町	3 715	54 706	645 888	1	2 171	93 498	8
三 好 郡 計	222 901	340 654	4 020 191	211	15 289	709 905	1 025
三 野 町	9 855	20 494	476 663	18	2 283	134 321	44
三 好 町	5 955	30 486	450 385	2	2 648	146 505	28
池 田 町	41 165	110 041	1 379 187	135	2 982	121 680	218
山 城 町	75 826	45 847	342 932	38	1 569	39 748	196
井 川 町	951	27 659	390 457	—	1 035	51 520	—
三 加 茂 町	3 281	34 389	648 210	—	3 363	187 515	—
東 祖 谷 山 村	80 120	32 831	155 124	5	625	11 813	425
西 祖 谷 山 村	5 748	38 907	177 233	13	784	16 803	114

畑	宅 地			塩 田		
	評 総 地 積	評 価 価 額	非 地 課 税 積	評 総 地 積	評 価 価 額	非 地 課 税 積
反	反	千円	反	反	千円	反
17 981	587 036	1 099	7 372	2 047 734	—	—
454	15 865	240	600	174 569	—	—
578	21 736	310	1 305	479 360	—	—
2 452	102 002	50	1 331	343 690	—	—
4 393	164 573	188	1 217	351 791	—	—
4 528	143 121	124	1 195	303 911	—	—
1 650	48 555	61	901	212 674	—	—
3 926	91 184	126	823	181 739	—	—
10 031	279 651	211	2 665	589 766	—	—
4 152	114 932	165	1 398	332 658	—	—
5 879	164 719	46	1 267	257 108	—	—
16 216	387 187	195	4 750	1 635 549	—	—
4 587	162 492	29	2 227	1 101 134	—	—
1 727	46 229	82	707	190 449	—	—
2 703	78 693	55	1 153	283 757	—	—
3 774	58 891	23	341	29 684	—	—
3 425	40 882	6	322	30 525	—	—
45 539	957 069	428	5 316	1 276 318	—	—
10 007	322 022	188	1 644	550 428	—	—
7 223	186 775	52	967	214 434	—	—
6 678	121 313	9	658	133 400	—	—
6 446	107 485	145	693	169 695	—	—
5 963	65 758	5	397	36 136	—	—
9 222	153 716	29	957	172 225	—	—
50 660	876 627	764	5 587	1 391 828	—	—
4 428	129 832	68	559	136 568	—	—
4 198	101 643	41	591	107 704	—	—
11 083	223 572	162	1 672	655 042	—	—
7 123	105 071	133	637	76 800	—	—
4 213	85 146	3	541	137 946	—	—
4 825	107 008	41	857	218 933	—	—
8 889	67 840	145	364	27 904	—	—
5 901	56 515	171	366	30 931	—	—

土 地 に 関

す る 概 要 調 (続)

区 分 市町村名	池			沼			山			林			原	
	非地	課税積	評価地積	評価地積	千円	非地	課税積	評価地積	評価地積	千円	非地	課税積	千円	
板野郡計	55	反	348	反	3 650	反	10 385	反	33 154	反	163 005	反	4	
松茂町	—	—	95	—	134	—	—	—	—	—	—	—	—	
北島町	3	—	26	—	52	—	—	—	—	—	—	—	3	
藍住町	—	—	—	—	—	—	—	—	—	—	—	—	—	
板野町	49	—	23	—	86	286	10 509	—	46 646	—	—	—	—	
上板町	3	—	30	—	239	298	5 662	—	27 658	—	—	—	1	
吉野町	—	—	—	—	—	—	—	—	—	—	—	—	—	
土成町	—	—	174	—	3 139	9 801	16 983	—	88 701	—	—	—	—	
阿波郡計	36	—	254	—	8 051	9 887	37 285	—	175 701	—	—	—	13	
市場町	36	—	141	—	5 647	6 083	25 312	—	118 890	—	—	—	9	
阿波町	—	—	113	—	2 404	3 804	11 973	—	56 811	—	—	—	4	
麻植郡計	28	—	5	—	2	13 353	112 373	—	555 011	—	—	—	115	
鳴島町	—	—	—	—	—	46	9 832	—	50 782	—	—	—	59	
川島町	28	—	5	—	2	114	6 116	—	33 552	—	—	—	37	
山川町	—	—	—	—	—	4 867	22 307	—	123 111	—	—	—	19	
美郷村	—	—	—	—	—	3 938	32 134	—	186 062	—	—	—	—	
木屋平村	—	—	—	—	—	4 388	41 984	—	161 504	—	—	—	—	
美馬郡計	61	—	—	—	—	24 416	166 473	—	815 133	—	—	—	169	
脇町	51	—	—	—	—	2 801	42 272	—	196 211	—	—	—	120	
美馬町	—	—	—	—	—	1 333	14 002	—	63 683	—	—	—	7	
半田町	—	—	—	—	—	77	20 594	—	113 741	—	—	—	—	
貞光町	—	—	—	—	—	1	15 021	—	78 795	—	—	—	—	
一字村	—	—	—	—	—	19 817	32 413	—	136 580	—	—	—	—	
穴吹町	10	—	—	—	—	387	42 171	—	226 123	—	—	—	42	
三好郡計	102	—	—	—	—	85 102	268 829	—	1 039 254	—	—	—	60	
三野町	18	—	—	—	—	4 559	13 222	—	75 892	—	—	—	—	
三好町	—	—	—	—	—	1 019	23 049	—	94 533	—	—	—	—	
池田町	52	—	—	—	—	8 021	94 044	—	376 795	—	—	—	14	
山城町	—	—	—	—	—	4 953	36 518	—	121 313	—	—	—	8	
井川町	—	—	—	—	—	494	21 846	—	115 646	—	—	—	—	
三加茂町	32	—	—	—	—	1 428	25 341	—	134 524	—	—	—	—	
東祖谷山村	—	—	—	—	—	64 628	22 953	—	47 567	—	—	—	38	
西祖谷山村	—	—	—	—	—	—	31 856	—	72 984	—	—	—	—	

野		雑 種 地				そ の 他			
評価地積	千円	非地	課税積	評価地積	千円	非地	課税積	評価地積	千円
661	4 057	—	1 255	444	25 399	—	40 492	—	—
229	693	—	991	23	92	—	7 300	—	—
21	42	—	53	107	19 260	—	193	—	—
—	—	—	55	101	1 439	—	4 772	—	—
6	63	—	153	1	37	—	1 255	—	—
43	382	—	3	102	770	—	14 171	—	—
174	2 004	—	—	39	3 501	—	2 766	—	—
188	873	—	—	71	300	—	10 035	—	—
181	3 398	—	87	—	—	—	29 552	—	—
48	547	—	—	—	—	—	25 659	—	—
133	2 851	—	87	—	—	—	3 893	—	—
279	755	—	368	96	327	—	92 968	—	—
89	411	—	120	4	104	—	7 959	—	—
20	89	—	103	—	—	—	6 187	—	—
169	254	—	145	67	181	—	723	—	—
—	—	—	—	24	41	—	611	—	—
1	1	—	—	1	1	—	77 488	—	—
848	6 262	—	736	47	7 787	—	37 458	—	—
482	4 964	—	94	47	7 787	—	26 426	—	—
181	972	—	—	—	—	—	4 642	—	—
—	—	—	83	—	—	—	2 499	—	—
—	—	—	—	—	—	—	733	—	—
—	—	—	8	—	—	—	471	—	—
185	326	—	551	—	—	—	2 687	—	—
179	474	—	540	110	2 103	—	135 097	—	—
—	—	—	—	2	50	—	5 148	—	—
—	—	—	—	—	—	—	4 865	—	—
169	417	—	11	91	1 681	—	32 552	—	—
—	—	—	271	—	—	—	70 227	—	—
10	57	—	116	14	142	—	338	—	—
—	—	—	104	3	230	—	1 676	—	—
—	—	—	38	—	—	—	14 841	—	—
—	—	—	—	—	—	—	5 450	—	—

2 主 な 山 岳

昭和42.3.31現在林業課調

名 称	所 在 地	標 高	名 称	所 在 地	標 高
剣 山	麻植郡木屋平村 三好郡東祖谷山村	1 955	高 丸 山	那賀郡木沢村 勝浦郡上勝町	1 439
次 郎 笈 嶺	同	1 925	赤 城 尾 山	麻植郡木屋平村 美馬郡一字村	1 436
一 の 森	三好郡東祖谷山村 高知県	1 894	青 ノ 峠	那賀郡木頭村	1 434
矢 筈 山	麻植郡木屋平村 那賀郡木沢村	1 880	甚 吉 森	那賀郡木頭村 高知県	1 423
天 狗 塚 山	三好郡東祖谷山村 美馬郡一字村	1 849	国 見 山	三好郡西祖谷山村	1 409
塔 の 丸	同	1 813	鳳 呂 ノ 塔	三好郡東祖谷山村 同 三加茂町	1 402
丸 笹 山	同	1 718	湯 桶 丸	那賀郡木頭村 海部郡海南町	1 372
石 立 山	麻植郡木屋平村 美馬郡一字村	1 712	腕 山	三好郡西祖谷山村	1 333
黒 笹 山	那賀郡木頭村 高知県	1 708	八 面 山	美馬郡一字村	1 312
丸 石 山	美馬郡一字村 三好郡東祖谷山村	1 703	野 鹿 池 山	三好郡山城町 高知県	1 295
天 神 丸	三好郡東祖谷山村	1 684	池 野 河 山	那賀郡木頭村	1 284
鳥 帽 子 山	那賀郡木沢村 麻植郡木屋平村	1 670	綱 付 山	美馬郡穴吹町 麻植郡木屋平村	1 256
安 野 山	三好郡東祖谷山村 同 西祖谷山村	1 682	日 の 丸 山	三好郡西祖谷山村 同 三加茂町 同 井川町	1 241
高 城 山	三好郡東祖谷山村	1 643	明 神 嶽	麻植郡木屋平村	1 223
赤 鳥 帽 子 山	麻植郡木屋平村 美馬郡一字村	1 628	東 越 山	勝浦郡上勝町	1 160
権 田 山	那賀郡木頭村 同 木沢村	1 612	吉 野 丸	麻植郡山川町	1 122
寒 峰 平	三好郡東祖谷山村	1 605	荒 瀬	那賀郡木頭村	1 117
雲 早 山	那賀郡木頭村 同 木沢村	1 604	春 宮 山	同	1 115
中 津 山	名西郡神山町 那賀郡木沢村	1 496	東 宮 山	麻植郡美郷村	1 091
	三好郡東祖谷山村 三好郡池田町	1 447	友 内 山	名西郡神山町	1 090
			旭 丸 山	美馬郡貞光町	1 073
			東 谷	美馬郡美馬町	1 057
				勝浦郡上勝町	1 020
				海部郡宍喰町	1 019

3 河 川 河川法 1級河川 (吉野川水系) 昭和43年 3月31日現在河川課調

名 称	区 間		延 長
	上 流 端	下 流 端	
吉 野 川	{左岸 高知県土佐郡本川村大字寺川字白猪谷104番地先 右岸 同村同大字同字182の3地先		108 109
宮島江湖川	{吉野川からの分派点	今切川への合流点	2 509
鮎 喰 川	{左岸 徳島県名西郡神山町上分字本根川413番の1地先 右岸 同町上分同字267番地先	吉野川への合流点	42 982
飯 尾 川	{左岸 徳島県麻植郡鳴島町敷地字赤坂1507番の1地先 右岸 同町敷地同字1447番の2地先	鮎喰川への合流点	25 845
渡 内 川	{左岸 徳島県名西郡石井町浦庄字下浦932番の1地先 右岸 同町浦庄同字935番の1地先	飯尾川への合流点	5 400
立 石 谷 川	{左岸 徳島県麻植郡鳴島町上浦字王子壇1278番地先 右岸 同町上浦同字1275番地先	飯尾川への合流点	2 200

河 川 (続)

名 称	区 間		延 長
	上 流 端	下 流 端	
寺 谷 川	{左岸 徳島県麻植郡鳴島町山路字坂口855番地先 右岸 同町山路字東寺谷178番地先	飯尾川への合流点	2 500
玄 華 寺 谷 川	{左岸 徳島県麻植郡鳴島町山路字岡原1748番地先 右岸 同町山路同字1749番の1地先	寺谷川への合流点	930
樫 原 谷 川	{左岸 徳島県麻植郡鳴島町山路字樫原344番地先 右岸 同町山路同字345番地先	寺谷川への合流点	1 210
三 谷 川	{左岸 徳島県麻植郡鳴島町森藤字森の奥1309番の2地先 右岸 同町森藤同字1299番の2地先	飯尾川への合流点	3 600
藤 井 川	{左岸 徳島県麻植郡鳴島町飯尾字古林裾1551番地先 右岸 同町飯尾字藤井谷1549番の2地先	飯尾川への合流点	2 500
船 戸 谷 川	{左岸 徳島市一宮町南丁389番の4地先 右岸 同市同町南丁215番の2地先	鮎喰川への合流点	5 800
福 正 谷 川	{左岸 徳島市一宮町南丁113番地先 右岸 同市同町南丁128番地先	船戸谷川への合流点	1 000
建 治 谷 川	{左岸 徳島市入田町天原268番の1地先 右岸 同市同町春日55番地先	鮎喰川への合流点	1 200
倉 目 谷 川	{左岸 徳島県名西郡神山町阿野字北馬喰草37番の5地先 右岸 同町阿野字五反地396番地先	鮎喰川への合流点	1 600
鬼 籠 野 谷 川	{左岸 徳島県名西郡神山町鬼籠野字元山181番地先 右岸 同町鬼籠野同字360番地先	鮎喰川への合流点	10 800
上 角 谷 川	{左岸 徳島県名西郡神山町神領字西大久保283番の1地先 右岸 同町神領字東大久保192番の2地先	鮎喰川への合流点	4 000
野 間 谷 川	{左岸 徳島県名西郡神山町神領字南野間179番の25地先 右岸 同町神領字南野179番の9地先	鮎喰川への合流点	4 382
神 通 谷 川	{左岸 徳島県名西郡神山町上分字中津945番地先 右岸 同町上分同字947番地先	鮎喰川への合流点	3 818
大 中 尾 谷 川	{徳島県名西郡神山町上分字大中尾788番地先	神通谷川への合流点	2 000
北 谷 川	{左岸 徳島県名西郡神山町上分字名ヶ平507番地の2地先 右岸 同町上分同字507番地先	鮎喰川への合流点	3 000
正 宝 寺 川	{左岸 徳島県板野郡藍住町富吉2番の3地先 右岸 同町富吉49番の4地先	吉野川への合流点	5 200
前 川	{左岸 徳島県板野郡藍住町奥野字前川147番地先 右岸 同町徳命字前須東178番の2地先	吉野川への合流点	1 450
神 宮 入 江 川	{左岸 徳島県名西郡石井町藍畑字西覚円1259番の17の7地先 右岸 同町藍畑同字1273番の15地先	吉野川への合流点	6 120
旧 吉 野 川	{吉野川からの分派点		24 873
宮 川 内 谷 川	{左岸 徳島県板野郡土成町宮川内字相婦63番地先 右岸 同町宮川内字上畑66番地先	旧吉野川への合流点	18 981
盗 人 谷 川	{左岸 徳島県板野郡上板町神宅菖蒲谷1番地先 右岸 同町神宅字坂口110番の2地先	宮川内谷川への合流点	2 600
大 谷 川	{左岸 徳島県板野郡上板町神宅字東山76番の6地先 右岸 同町神宅字滝宮140番地先	盗人谷川への合流点	780

河 川 (続)

名 称	区 間		延 長
	上 流 端	下 流 端	
泉 谷 川	{徳島県板野郡上板町泉谷字上り山32番地先	宮川内谷川への合流点	m 5 018
宮ヶ谷川	{左岸 徳島県板野郡上板町神毛字空田28番の2地先 {右岸 同町神毛山ノ神38番地先	泉谷川への合流点	1 860
鷲ヶ谷川	{左岸 徳島県板野郡上板町引野字鷲ヶ谷18番の4地先 {右岸 同町引野同字18番の3地先	宮川内谷川への合流点	4 900
庚申谷川	{徳島県板野郡上板町引野字宮ヶ谷80番の1地先	宮川内谷川への合流点	2 500
安楽寺谷川	{徳島県板野郡土成町高尾字法教田36番地先	宮川内谷川への合流点	1 000
高尾谷川	{徳島県板野郡土成町高尾字深谷108番地先	宮川内谷川への合流点	3 000
西 谷 川	{左岸 徳島県板野郡土成町高尾字西谷26番地先 {右岸 同町高尾字法教田22番地先	高尾谷川への合流点	900
佐古谷川	{左岸 徳島県板野郡土成町宮川内字佐古39番地先 {右岸 同町宮川内同字51番の2地先	宮川内谷川への合流点	1 000
大畑谷川	{左岸 徳島県板野郡土成町宮川内字宮の尾19番地先 {右岸 同町宮川内字西内20番地先	宮川内谷川への合流点	700
八丁谷川	{左岸 徳島県板野郡土成町宮川内字八丁61番地先 {右岸 同町宮川内字清延62番地先	宮川内谷川への合流点	3 050
黒 谷 川	{左岸 徳島県板野郡板野町黒谷字相生谷1番地先 {右岸 同町黒谷同字40番地先	旧吉野川への合流点	8 000
犬伏谷川	{左岸 徳島県板野郡板野町犬伏字蔵佐谷1番地先 {右岸 同町犬伏字瓢谷11番地先	黒谷川への合流点	2 300
松 谷 川	{左岸 徳島県板野郡板野町松谷字百畝町3番の3地先 {右岸 同町松谷同字三番の2地先	黒谷川への合流点	3 350
泉福寺谷川	{左岸 徳島県板野郡板野町羅漢字山神4番の7地先 {右岸 同町羅漢字林東3番地先	黒谷川への合流点	1 800
磯尾谷川	{左岸 徳島県板野郡板野町黒谷字磯尾山1番の9地先 {右岸 同町黒谷同字1番の32地先	黒谷川への合流点	1 000
大坂谷川	{左岸 徳島県板野郡板野町大坂字新太郎28番の4地先 {右岸 同町大坂字甚左原63番地先	旧吉野川への合流点	6 823
大東谷川	{左岸 徳島県板野郡板野町大坂字ハリ32番地先 {右岸 同町大坂同字56番地先	大坂谷川への合流点	1 700
中央谷川	{左岸 徳島県板野郡板野町吹田字坪谷109番地先 {右岸 同町吹田字奥原25番の1地先	旧吉野川への合流点	1 000
富ノ谷川	{左岸 徳島県板野郡板野町川端字富の谷15番の6の2地先 {右岸 同町川端字奥戸川60番地先	旧吉野川への合流点	2 850
唐士谷川	{左岸 徳島県板野郡板野町川端字唐士谷15番の1地先 {右岸 同町川端同字13番の1地先	富ノ谷川への合流点	1 550
寺前谷川	{左岸 鳴門市大麻町松字六反田38番の5地先 {右岸 同市大麻町松フサキ21番地先	旧吉野川への合流点	1 800
板東谷川	{左岸 鳴門市大麻町板東字下板ヶ谷93番地先 {右岸 同市同町板東同字103番の1地先	旧吉野川への合流点	6 682

河 川 (続)

名 称	区 間		延 長
	上 流 端	下 流 端	
中 谷 川	{左岸 鳴門市大麻町板東字奥屋敷33番地先 {右岸 同市同町板東同字32番地先	板東谷川への合流点	m 3 000
今 切 川	{旧吉野川からの分派点		10 364
榎瀬江湖川	{今切川からの分派点	吉野川への合流点	3 055
桶殿谷川	{鳴門市板野郡大麻町板東字桶殿谷11番地先	旧吉野川への合流点	4 473
鍋 川	{旧吉野川からの分派点	今切川への合流点	1 360
喜楽中須入江川	{左岸 徳島県板野郡松茂町中喜来字蔵野22番地先 {右岸 同町中喜来字中瀬堤外6番地先	旧吉野川への合流点	1 030
大 谷 川	{左岸 鳴門市大麻町大谷字ロナジ谷15番地先 {右岸 同市大麻町大谷字ウナケエ谷123番地先	旧吉野川への合流点	11 800
大代谷川	{左岸 鳴門市大津町大代字山路12番地先 {右岸 同市同町大代同字12番の2地先	大谷川への合流点	3 000
第二大谷川	{大谷川からの分派点	旧吉野川への合流点	1 200
撫 養 川	{旧吉野川からの分派点		4 145
新 池 川	{左岸 鳴門市大津町大代字大道594番地先 {右岸 同市同町備前島字川淵1番の2地先	撫養川への合流点	4 600
中山谷川	{左岸 鳴門市撫養町木津字西谷川124番の2地先 {右岸 同市同町木津同字126番の13地先	新池川への合流点	3 000
江 川	{左岸 徳島県麻植郡鳴島町知恵島字千田須賀西458番の42地先 {右岸 同町西麻植字青柳3番地先	吉野川への合流点	8 800
熊 谷 川	{左岸 徳島県板野郡土成町大字土成字前田150番の3地先 {右岸 同町同大字同字151番地先	吉野川への合流点	6 000
大 谷 川	{徳島県板野郡土成町大字土成字大法寺288番地先	熊谷川への合流点	4 000
原 谷 川	{左岸 徳島県板野郡吉野町柿原字原167番地先 {右岸 同町柿原同字168番地先	熊谷川への合流点	580
九頭字谷川	{左岸 徳島県板野郡土成町大字浦ノ池字北山2428番地先 {右岸 同町同大字同字3432番地先	吉野川への合流点	5 200
指 谷 川	{徳島県板野郡土成町大字水田字出口130番地先	九頭字谷川への合流点	3 000
日 吉 谷 川	{左岸 徳島県板野郡土成町大字成当字大場1465番の2地先 {右岸 同町大字水田字日吉10番地先	指谷川への合流点	2 270
間 谷 川	{左岸 徳島県板野郡土成町大字水田字日吉287番地先 {右岸 同町同大字同字362番の1地先	日吉谷川への合流点	1 587
金 蔵 谷 川	{左岸 徳島県板野郡土成町大字浦ノ池字国田282番地先 {右岸 同町同大字同字345番の1地先	九頭字谷川への合流点	980
鈴 川 谷 川	{左岸 徳島県板野郡土成町大字土成字鈴川33番地先 {右岸 同町同大字同字9番地先	九頭字谷川への合流点	1 950

河 川 (続)

名 称	区 間		延 長
	上 流 端	下 流 端	
檻原谷川	{左岸 徳島県板野郡土成町大字土成字鈴川41番地先 右岸 同町同大字同字45番地先	鈴川谷川への合流点	m 700
法寺ヶ谷川	{左岸 徳島県板野郡土成町大字土成字鈴川57番地先 右岸 同町同大字同字55番地先	檻原谷川への合流点	640
柿ノ木谷川	{左岸 徳島県阿波郡市場町大字切幡字古田232番地先 右岸 同町同大字同字213番地先	吉野川への合流点	4 100
宮ノ内谷川	{左岸 徳島県阿波郡市場町大字切幡字東原147番地先 右岸 同町同大字同字148番地先	柿ノ木谷川への合流点	2 500
鶯谷川	{左岸 徳島県阿波郡市場町大字山野上字西原74番の1地先 右岸 同町大字興崎字北分309番地先	柿ノ木谷川への合流点	5 200
桑村川	{左岸 徳島県麻植郡川島町大字字大戸井176番地先 右岸 同町同大字山路171番地先	吉野川への合流点	3 673
学島川	{左岸 徳島県麻植郡山川町字西久保5番の1地先 右岸 同町字山路145番地先	吉野川への合流点	5 118
八幡川	{徳島県麻植郡川島町大字字八幡232番地先	学島川への合流点	620
どんど谷川	{左岸 徳島県麻植郡山川町字山路49番の2地先 右岸 同町同字28番の2地先	学島川への合流点	367
市場谷川	{左岸 徳島県阿波郡市場町大字市場町筋69番の5地先 右岸 同町同大字同字71番の3地先	吉野川への合流点	2 150
日開谷川	{左岸 香川県大川郡白鳥町大字五名字谷田1792番地先 右岸 同町同大字字東風原1366番の2地先	吉野川への合流点	15 064
金清川	{左岸 徳島県阿波郡市場町大字尾開字日吉350番地先 右岸 同町同大字同字459番地先	日開谷川への合流点	4 000
高西谷川	{左岸 徳島県阿波郡市場町大字尾開字八坂769番地先 右岸 同町同大字793番地先	日開谷川への合流点	800
僧都谷川	{左岸 徳島県阿波郡市場町大字日開谷字僧都143番地先 右岸 同町同大字字稲荷517番地先	日開谷川への合流点	1 000
馬木谷川	{左岸 徳島県阿波郡市場町大字日開谷字稲荷405番地先 右岸 同町同大字字野田原246番地先	日開谷川への合流点	400
仁賀木谷川	{左岸 徳島県阿波郡市場町大字日開谷字花子8番地先 右岸 同町同大字字仁賀木19番地先	日開谷川への合流点	5 500
西仁賀木谷川	{徳島県阿波郡市場町大字日開谷字仁賀木19番地先	仁賀木谷川への合流点	2 500
大影谷川	{香川県大川郡白鳥町大字五名字八丁2034番地先	日開谷川への合流点	1 500
ほたる川	{左岸 徳島県麻植郡山川町字麦原349番地先 右岸 同町字東麦原18番の1地先	吉野川への合流点	4 991
古城谷川	{左岸 徳島県麻植郡山川町字古城4番の1地先 右岸 同町同字236番地先	ほたる川への合流点	610
麦原谷川	{左岸 徳島県麻植郡山川町字東麦原257番の1地先 右岸 同町同字258番の1地先	ほたる川への合流点	696
九栗谷川	{左岸 徳島県阿波郡市場町大字大俣字字佐266番地先 右岸 同町同大字同字280番地先	吉野川への合流点	4 500

河 川 (続)

名 称	区 間		延 長
	上 流 端	下 流 端	
松崎谷川	{左岸 徳島県阿波郡市場町大字大俣字貞久165番地先 右岸 同町同大字同字188番の2地先	吉野川への合流点	m 3 100
大久保谷川	{左岸 徳島県阿波郡市場町大字犬墓字小竹62番地先 右岸 同県同郡阿波町字大久保216番の63地先	吉野川への合流点	6 927
願成寺谷川	{左岸 徳島県阿波郡阿波町字西の岡418番地先 右岸 同町字本村178番の1地先	大久保谷川への合流点	2 300
川田川	{左岸 徳島県麻植郡美郷村大字中村山字小竹26番地先 右岸 同村同大字同字79番の2地先	吉野川への合流点	16 036
岩谷川	{左岸 徳島県麻植郡山川町字片岸115番地先 右岸 同町字天王原1番地先	川田川への合流点	2 500
大藤谷川	{左岸 徳島県麻植郡山川町字日知利子56番地先 右岸 同町字茂草31番地先	岩谷川への合流点	2 591
上谷川	{左岸 徳島県麻植郡山川町字平山67番地先 右岸 同町字赤羽21番の1地先	大藤谷川への合流点	420
中川	{左岸 徳島県麻植郡山川町字町89番地先 右岸 同町同字96番の1地先	岩谷川への合流点	1 200
風呂ノ谷川	{左岸 徳島県麻植郡山川町字御饗兎41番の2地先 右岸 同町字井上389番地先	岩谷川への合流点	1 800
鮎屋川	{左岸 徳島県麻植郡山川町字井上218番地先 右岸 同町同字105番地先	川田川への合流点	600
平山谷川	{左岸 徳島県麻植郡山川町字井上159番地先 右岸 同町同字178番地先	川田川への合流点	800
奥野井谷川	{左岸 徳島県麻植郡山川町字榎谷429番の2地先 右岸 同町字楠根地4番地先	川田川への合流点	3 000
東山谷川	{左岸 徳島県麻植郡美郷村東山字榎谷383番地先 右岸 同村東山同字386番地先	川田川への合流点	7 800
伊沢谷川	{左岸 徳島県阿波郡阿波町字東緑164番地先 右岸 同町字引地1番地先	吉野川への合流点	9 582
栗師谷川	{左岸 徳島県阿波郡阿波町字西正広1番地先 右岸 同町字北正広237番の3地先	伊沢谷川への合流点	1 000
芝生川	{左岸 徳島県阿波郡阿波町字桜の岡380番地先 右岸 同町同字462番地先	吉野川への合流点	4 000
五明谷川	{左岸 徳島県阿波郡阿波町字桜の岡539番の1地先 右岸 同町同字223番地先	芝生川への合流点	1 000
日吉谷川	{左岸 徳島県阿波郡阿波町字東長峰202番地先 右岸 同町同字相草西14番地先	五明谷川への合流点	1 600
曾江谷川	{左岸 香川県大川郡長尾町大字多和字相草東60番の2地先 右岸 同町同大字字相草西14番地先	吉野川への合流点	16 064
東俣谷川	{徳島県美馬郡脇町西俣名1050番の3地先	曾江谷川への合流点	12 250
土井谷川	{左岸 徳島県美馬郡脇町字拝原1441番の1地先 右岸 同町同字1555番の2地先	吉野川への合流点	1 800
池の谷川	{左岸 徳島県美馬郡脇町字曾江名187番地先 右岸 同町同字128番地先	土井谷川への合流点	2 000

河 川 (続)

名 称	区 間		延 長
	上 流 端	下 流 端	
穴 吹 川	{左岸 徳島県麻植郡木屋平村大字小屋平字川上664番地先 右岸 同村同大字同字	吉野川への合流点	41 891 m
淵 名 谷 川	{左岸 徳島県美馬郡穴吹町口山字淵名479番地先 右岸 同町口山同字525番地先	穴吹川への合流点	2 500
二 戸 谷 川	{左岸 徳島県麻植郡木屋平村字二戸314番の2地先 右岸 同村同字65番の2の2地先	穴吹川への合流点	1 800
大 谷 川	{左岸 徳島県美馬郡脇町字芝床373番地先 右岸 同町字段名31番地先	吉野川への合流点	2 727
新 町 谷 川	{左岸 徳島県美馬郡脇町字黒北170番の2地先 右岸 同町同字54番地先	吉野川への合流点	3 000
馬 木 谷 川	{左岸 徳島県美馬郡脇町字天神283番地先 右岸 同町同字10番地先	新町谷川への合流点	1 300
清 谷 川	{左岸 徳島県美馬郡脇町字東山1751番地先 右岸 同町字及の川2386番地先	吉野川への合流点	750
明 連 川	{吉野川からの分派点	吉野川への合流点	3 273
一 の 谷 川	{左岸 徳島県美馬郡穴吹町三島字小島331番地先 右岸 同町三島同字330番地先	吉野川への合流点	1 235
石 神 谷 川	{左岸 徳島県美馬郡穴吹町三島字小島2188番地先 右岸 同町三島同字2127番地先	一の谷川への合流点	300
井 口 谷 川	{左岸 徳島県美馬郡脇町字梨の木352番地先 右岸 同町同字364番地先	吉野川への合流点	4 473
白 水 谷 川	{徳島県美馬郡脇町字白水3974番地先	吉野川への合流点	1 200
野 村 谷 川	{左岸 徳島県美馬郡脇町字北星199番地先 右岸 同県同郡美馬町笠仏4番地先	吉野川への合流点	7 529
吉 田 谷 川	{左岸 徳島県美馬郡美馬町坊僧479番の2地先 右岸 同町東段1番地先	吉野川への合流点	3 500
西 の 谷 川	{左岸 徳島県美馬郡美馬町郡里字小長谷203番地先 右岸 同町郡里字岡159番地先	吉田谷川への合流点	250
轟 谷 川	{左岸 徳島県美馬郡美馬町郡里字高田2番の3地先 右岸 同町郡里字轟41番の3地先	吉田谷川への合流点	250
棋 穀 谷 川	{左岸 徳島県美馬郡美馬町郡里字宗重113番地先 右岸 同町郡里字駅9番地先	吉田谷川への合流点	250
太 田 川	{左岸 徳島県美馬郡貞光町太田字西山6番地先 右岸 同町太田同字5番地先	吉野川への合流点	700
貞 光 川	{左岸 徳島県美馬郡一字村字夷平1783番の3地先 右岸 同村字川又6931番地先	吉野川への合流点	25 309
見 恵 頭 谷 川	{左岸 徳島県美馬郡貞光町端山字家賀道下285番地先 右岸 同町端山同字11番地先	貞光川への合流点	2 300
鳴 滝 谷 川	{左岸 徳島県美馬郡貞光町猿飼397番地先 右岸 同町猿飼583番地先	貞光川への合流点	200
片 川	{徳島県美馬郡一字村木地屋399番地	貞光川への合流点	8 945

河 川 (続)

名 称	区 間		延 長
	上 流 端	下 流 端	
内 山 谷 川	{左岸 徳島県美馬郡一字村中横240番地先 右岸 同村切越264番の1地先	片川への合流点	450 m
久 藪 谷 川	{左岸 徳島県美馬郡一字村久藪833番地先 右岸 同村久藪501番の1地先	貞光川への合流点	800
明 谷 川	{左岸 徳島県美馬郡一字村字白井4751番の2地先 右岸 同村字出羽4971番地先	貞光川への合流点	5 055
平 井 谷 川	{左岸 徳島県美馬郡一字村字平井5696番地先 右岸 同村同字5787番地先	貞光川への合流点	300
法 正 谷 川	{左岸 徳島県美馬郡一字村字法正9694番地先 右岸 同村同字5816番の2地先	貞光川への合流点	150
鍋 倉 谷 川	{左岸 徳島県美馬郡美馬町滝の宮254番地先 右岸 同町字井の神42番の10地先	吉野川への合流点	3 100
嫁 坂 谷 川	{左岸 徳島県美馬郡美馬町字山嫁坂22番地先 右岸 同町同字19番地先	吉野川への合流点	2 020
猿 ケ 谷 川	{左岸 徳島県美馬郡美馬町字北東原135番地先 右岸 同村同字103番地先	嫁坂谷川への合流点	1 148
大 橋 谷 川	{徳島県美馬郡半田町字天皇269番地先	吉野川への合流点	1 400
半 田 川	{左岸 徳島県美馬郡半田町字紙屋332番地先 右岸 同町字檜尾280番地先	吉野川への合流点	14 300
井 川 谷 川	{左岸 徳島県美馬郡半田町字日浦1376番地先 右岸 同町字蔭名101番地先	半田川への合流点	2 400
東 谷 川	{左岸 徳島県美馬郡半田町字上連224番地先 右岸 同町同字149番地先	半田川への合流点	2 600
坂 根 谷 川	{左岸 徳島県美馬郡半田町字下尾尻188番の2地先 右岸 同町同字186番の1地先	東谷川への合流点	1 800
大 藤 谷 川	{左岸 徳島県三好郡三加茂町大字毛田4635番の1地先 右岸 同町同大字4397番地先	半田川への合流点	2 500
中 野 谷 川	{左岸 徳島県美馬郡美馬町字嫁坂117番地先 右岸 同町字屋内12番の2地先	吉野川への合流点	3 725
猪 ノ 谷 川	{左岸 徳島県三好郡三加茂町毛田805番地先 右岸 同町毛田779番地先	吉野川への合流点	1 800
中 鳥 川	{吉野川からの分派点	吉野川への合流点	4 036
滝 谷 川	{左岸 徳島県三好郡三野町大字加茂野宮字北西王子1663番地先 右岸 同町同大字同字1661番地先	中鳥川への合流点	1 800
箸 ケ 谷 川	{左岸 徳島県三好郡三野町大字清水字登1103番地先 右岸 同町同大字同字1118番地先	中鳥川への合流点	1 250
高 瀬 谷 川	{左岸 徳島県美馬郡美馬町字黒ツエ45番地先 右岸 同町字上野10番の2地先	中鳥川への合流点	1 964
船 屋 谷 川	{左岸 徳島県美馬郡美馬町重清字城66番の1地先 右岸 同町重清字突落59番の3地先	中鳥川への合流点	400
山 口 谷 川	{左岸 徳島県三好郡三加茂町毛田1597番地先 右岸 同町毛田1316番地先	吉野川への合流点	5 500



河 川 (続)

名 称	区 間		延 長
	上 流 端	下 流 端	
河内谷川	{左岸 徳島県三好郡三野町大字大刀野字蟬谷4238番地先 右岸 同町大字花園北422番地先	吉野川の合流点	m 1 745
馬谷川	{左岸 徳島県三好郡三野町大字大刀野字イジ614番の2地先 右岸 同町同大字字スカ575番の2地先	吉野川への合流点	700
加茂谷川	{左岸 徳島県三好郡三加茂町西庄字重高97番地先 右岸 同町西庄字国政3番の2地先	吉野川への合流点	6 009
古川	{左岸 徳島市三好郡三加茂町加茂1926番地先 右岸 同町加茂1867番地先	吉野川への合流点	1 800
伊月谷川	{左岸 徳島県三好郡三好町足代字山分4589番の86の5地先 右岸 同町足代字東谷4306番地先	吉野川への合流点	650
子守谷川	{左岸 徳島県三好郡三好町大字足代字荒神1502番地先 右岸 同町同大字字アヤオリデン1503番地先	吉野川への合流点	1 250
黒川原谷川	{左岸 徳島県三好郡三好町足代字山分4589番の168地先 右岸 同町足代同字4589番の325地先	吉野川への合流点	2 500
馬木谷川	{左岸 徳島県三好郡三好町大字屋間字東寺尾60番地先 右岸 同町同大字字寺尾854番地先	吉野川への合流点	1 800
井ノ内谷川	{左岸 徳島県三好郡井川町字伝城7094番地先 右岸 同町字冬浦7011番地先	吉野川への合流点	8 827
下影谷川	{左岸 徳島県三好郡井川町井ノ内字神後2214番地先 右岸 同町井ノ内字蚕佐古1717番地先	井ノ内谷川への合流点	1 500
岩坂谷川	{左岸 徳島県三好郡井川町岩坂1238番地先 右岸 同町下日浦1706番地先	井ノ内谷川への合流点	700
金江谷川	{左岸 徳島県三好郡三好町大字屋間字竿堂1486番地先 右岸 同町同大字同字1491番地先	吉野川への合流点	900
中村谷川	{左岸 徳島県三好郡井川町字中岡136番地先 右岸 同町字吉岡38番の2地先	吉野川への合流点	1 400
小川谷川	{左岸 徳島県三好郡三好町大字東山字男山877番地先 右岸 同町同大字同字855番地先	吉野川への合流点	11 000
増川谷川	{徳島県三好郡三好町大字東山字増川516番地先	小川谷川への合流点	2 000
滝久保谷川	{徳島県三好郡三好町大字東山字滝久保112番地先	小川谷川への合流点	1 300
西谷川	{徳島県三好郡池田町箸蔵大字大佐古950番の30地先	吉野川への合流点	1 000
里川谷川	{左岸 徳島県三好郡井川町字里川16番地先 右岸 同町同字395番地先	吉野川への合流点	2 400
鮎苦谷川	{左岸 徳島県三好郡池田町白地字ノウチ722番の1地先 右岸 同町白地同字778番の2地先	吉野川への合流点	13 350
弥十柳川	{徳島県三好郡池田町池南2058番の1地先	吉野川への合流点	2 350
馬路川	{左岸 徳島県三好郡池田町佐野字北大境1093番の2地先 右岸 同町佐野字南大境1113番の2地先	吉野川への合流点	6 500
三谷川	{徳島県三好郡池田町佐野字佐太恵2704番の6地先	馬路川への合流点	550

河 川 (続)

名 称	区 間		延 長
	上 流 端	下 流 端	
漆川	{左岸 徳島県三好郡池田町大字漆川字折野2730番地先 右岸 同町同大字字カケウス2107番の3地先	吉野川への合流点	m 4 000
北谷川	{左岸 徳島県三好郡池田町漆川字亀地809番の2地先 右岸 同町漆川字コマシコエ759番地先	漆川への合流点	2 100
祖谷川	{徳島県三好郡東祖谷山村字菅生205番の2地先	吉野川への合流点	53 800
松尾川	{徳島県三好郡東祖谷山村字落合国有林第79林班地先	祖谷川への合流点	20 182
第一坂瀬川	{左岸 徳島県三好郡西祖谷山村大字小祖谷字坂瀬224番の1地先 右岸 同村同大字同字31番地先	松尾川への合流点	5 100
第三坂瀬川	{徳島県三好郡西祖谷山村大字小祖谷字坂瀬159番地先	第一坂瀬川への合流点	1 000
第二坂瀬川	{徳島県三好郡西祖谷山村大字小祖谷字坂瀬183番の1地先	第一坂瀬川への合流点	550
ウツロ谷川	{左岸 徳島県三好郡西祖谷山村大字小祖谷字坂瀬210番地先 右岸 同村同大字同字208番地先	第一坂瀬川への合流点	300
釜土谷川	{徳島県三好郡西祖谷山村大字小祖谷532番地先	松尾川への合流点	1 000
長谷川	{左岸 徳島県三好郡西祖谷山村大字小祖谷字瀬戸内297番の2地先 右岸 同村同大字同字296番地先	松尾川への合流点	800
白井谷川	{徳島県三好郡西祖谷山村大字小祖谷字文屋540番地先	松尾川への合流点	7 636
大宮谷川	{徳島県三好郡池田町松尾字松本367番の1地先	祖谷川への合流点	400
眠谷川	{徳島県三好郡西祖谷山村字田の内69番の1地先	祖谷川への合流点	400
若宮谷川	{左岸 徳島県三好郡西祖谷山村字一字22番の2地先 右岸 同村同字21番の1地先	祖谷川への合流点	5 455
小島谷川	{左岸 徳島県三好郡東祖谷山村字小島260番の6地先 右岸 同村同字260番の2地先	祖谷川への合流点	4 200
和田谷川	{徳島県三好郡東祖谷山村字和田118番の3地先	祖谷川への合流点	700
谷道川	{左岸 徳島県三好郡東祖谷山村字榎尾566番の1地先 右岸 同村字古味110番2地先	祖谷川への合流点	5 455
阿佐南谷川	{徳島県三好郡東祖谷山村字阿佐9番の2地先	谷道川への合流点	1 450
阿佐東谷川	{徳島県三好郡東祖谷山村字阿佐333番地先	阿佐南谷川への合流点	200
中滝谷川	{徳島県三好郡東祖谷山村字古味92番地先	谷道川への合流点	350
鎖谷川	{徳島県三好郡東祖谷山村字落合784番の1地先	祖谷川への合流点	2 900
奥ノ井谷川	{徳島県三好郡東祖谷山村字奥の井110番の1地先	鎖谷川への合流点	2 200

河 川 (続)

名 称	区 間		延 長
	上 流 端	下 流 端	
おそごえ谷川	{徳島県三好郡東祖谷山村字落合782番の2地先	鎖谷川への合流点	m 700
落合谷川	{徳島三好郡東祖谷山村字落合545番地先	祖谷川への合流点	3 700
丸見谷川	{徳島県三好郡東祖谷山村字落合605番の2地先	落合谷川への合流点	1 450
なべら谷川	{徳島県三好郡東祖谷山村字落合604番の1地先	丸見谷川への合流点	300
第一西山谷川	{徳島県三好郡東祖谷山村字西山701番地先	祖谷川への合流点	2 000
第三西山谷川	{徳島県三好郡東祖谷山村字日浦西499番地先	第一西山谷川への合流点	1 300
第二西山谷川	{徳島県三好郡東祖谷山村字西山402番地先	第一西山谷川への合流点	350
久保谷川	{徳島県三好郡東祖谷山村字久保637番の3地先	祖谷川への合流点	650
菅生谷川	{徳島県三好郡東祖谷山村字菅生5番の1地先	祖谷川への合流点	450
切谷川	{徳島県三好郡東祖谷山村字菅生520番の3地先	祖谷川への合流点	3 818
赤滝谷川	{徳島県三好郡東祖谷山村字菅生555番の1地先	切谷川への合流点	2 600
第一ゴウロ川	{徳島県三好郡東祖谷山村字菅生539番の3地先	赤滝谷川への合流点	450
第二ゴウロ川	{徳島県三好郡東祖谷山村字菅生536番の3地先	第一ゴウロ谷川への合流点	200
友松谷川	{徳島県三好郡東祖谷山村字菅生510番の2地先	切谷川への合流点	500
田之内谷川	{徳島県三好郡東祖谷山村字菅生591番の3地先	祖谷川への合流点	1 300
カイキアレ谷川	{徳島県三好郡東祖谷山村字菅生631番の1地先	祖谷川への合流点	200
銅山川	{愛媛県宇摩郡別子山村字東延地先	吉野川への合流点	9 273
相川	{左岸 徳島県三好郡山城町大和川字明神下237番地先 {右岸 同町大和川同字233番地先	銅山川への合流点	200
黒川谷川	{左岸 徳島県三好郡山城町赤谷字ドウノセ6番地先 {右岸 同町赤谷字カメクボ582番地先	銅山川への合流点	4 000
柴川谷川	{左岸 徳島県三好郡山城町柴川字フル田305番地先 {右岸 同町柴川字ミシアケ625番地先	銅山川への合流点	1 500
白川谷川	{左岸 徳島県三好郡山城町粟山字布施621番地先 {右岸 同町粟山同字620番地先	吉野川への合流点	850
藤川谷川	{左岸 徳島県三好郡山城町平上字アサセ785番地先 {左岸 同町平上字ツルマキ860番地先	吉野川への合流点	6 000

河 川 (続)

名 称	区 間		延 長
	上 流 端	下 流 端	
紺屋谷川	{左岸 徳島県三好郡山城町日浦字カイモリ825番地先 {右岸 同町大黒川成字柳ノ溝925番地先	吉野川への合流点	m 1 500
牛首谷川	{左岸 徳島県三好郡山城町影字ショウギヤシキ700番地先 {右岸 同町影字岡556番地先	吉野川への合流点	1 500
(那賀川水系)			
名 称	区 間		延 長
	上 流 端	下 流 端	
那賀川	{左岸 徳島県那賀郡木頭村大字北川字高野瀬山6番の4地先 {右岸 同村同大字同字6番の2地先		m 112 066
出島川	{左岸 徳島県那賀郡那賀川町大字上福井字堂免55番5地先 {右岸 同町同大字55番の1地先	那賀川への合流点	3 200
派川那賀川	{那賀川からの分派点		3 630
桑野川	{左岸 阿南市新野町川又32番の5地先 {右岸 同市同町川又98番の4地先	派川那賀川への合流点	25 399
岡川	{左岸 阿南市下大野町渡り上り457番地先 {右岸 同市同町五反畑143番の4地先	桑野川への合流点	8 082
畑田川	{左岸 阿南市下大野町畑田379番地先 {右岸 同市同町畑田382番地先	岡川への合流点	2 500
大津田川	{左岸 阿南市長生町平野12番の1地先 {右岸 同市同町一丁ガ坪1番地先	桑野川への合流点	1 500
堂谷川	{左岸 阿南市長生町角の谷113番地先 {右岸 同市同町南川98番の1地先	桑野川への合流点	3 400
蛭地川	{左岸 阿南市桑野町山の神27番地先 {右岸 同市同町山の神8番地先	桑野川への合流点	4 500
北谷川	{左岸 阿南市山口町北谷6番の5地先 {右岸 同市同町山口90番の3地先	桑野川への合流点	1 900
甘枝川	{左岸 阿南市新野町西地51番の2地先 {右岸 同市同町西地35番地先	桑野川への合流点	1 400
南川	{左岸 阿南市新野町大谷123番地先 {右岸 同市同町大谷46番地先	桑野川への合流点	5 700
喜来川	{左岸 阿南市新野町喜来34番地先 {右岸 同市同町喜来53番地先	桑野川への合流点	2 500
熊谷川	{左岸 阿南市熊谷町シル谷173番地先 {右岸 同市同町シル谷164番地先	那賀川への合流点	2 250
野尻川	{左岸 阿南市吉井町日浦15番の1地先 {右岸 同市同町日浦14番の2地先	熊谷川への合流点	900
加茂谷川	{左岸 阿南市加茂町黒河22番の4地先 {右岸 同市同町貝の河144番地先	那賀川への合流点	3 750
新発地谷川	{左岸 徳島県三好郡三加茂町西庄字新発地106番地先 {左岸 同町西庄字谷東1番地先	加茂谷川への合流点	1 200
阿瀬比川	{左岸 阿南市阿瀬比町日開谷9番地先 {右岸 同市同町日開谷142番地先	加茂谷川への合流点	2 500

河 川 (続)

名 称	区 間		延 長
	上 流 端	下 流 端	
白 台 川	{左岸 阿南市大井町竹の鼻64番地先 右岸 同市同町竹の鼻85番地先	那賀川への合流点	m 500
大 田 井 川	{左岸 阿南市大田井町松の岡91番の4地先 右岸 同市同町松の岡113番の4地先	那賀川への合流点	1 000
北 地 川	{左岸 徳島県那賀郡鷺敷町大字和喰郷字北地383番の2地先 右岸 同町同大字同字279番の2地先	那賀川への合流点	700
中 山 川	{左岸 徳島県那賀郡鷺敷町大字中山字関ヶ原18番地先 右岸 同町同大字字大向7番地先	那賀川への合流点	4 500
南 川	{左岸 徳島県那賀郡鷺敷町大字和食郷字南川487番の1地先 右岸 同町同大字同字623番地先	中山川への合流点	2 300
唐 杉 谷 川	{左岸 徳島県那賀郡鷺敷町大字中山字西ヶ原26番地先 右岸 同町同大字字おく2番の2地先	中山川への合流点	800
仙 ヶ 谷 川	{左岸 徳島県那賀郡鷺敷町大字仁字字王子前92番の2地先 右岸 同町同大字同字269番の4地先	那賀川への合流点	500
阿 井 川	{左岸 徳島県那賀郡鷺敷町大字阿井字桃の木谷6番地先 右岸 同町同大字字田の谷21番地先	那賀川への合流点	1 000
丹 生 川	{左岸 徳島県那賀郡鷺敷町大字仁字字学原302番地先 右岸 同町同大字同字98番の2地先	阿井川への合流点	500
谷 内 川	{左岸 徳島県那賀郡相生町大字平野字森の下17番の4地先 右岸 同町同大字同字18番地先	那賀川への合流点	5 500
さ ぬ き 川	{左岸 徳島県那賀郡相生町牛輪字見こぐり42番の1地先 右岸 同町牛輪字西九郎ウジ22番の1地先	谷内川への合流点	1 500
馬 路 谷 川	{左岸 徳島県那賀郡相生町馬路字高野84番地先 右岸 同町馬路同字65番地先	谷内川への合流点	1 700
辺 川	{左岸 徳島県那賀郡相生町平野字経塚34番地先 右岸 同町平野同字6番地先	谷内川への合流点	1 500
井 ノ 谷 川	{左岸 徳島県那賀郡相生町井ノ谷字ひき滝35番地先 右岸 同町井ノ谷同字14番地先	谷内川への合流点	1 100
延 野 川	{左岸 徳島県那賀郡相生町大字入野字入段25番地先 右岸 同町同大字字暮谷78番の2地先	那賀川への合流点	2 300
赤 松 川	{左岸 徳島県海部郡日和佐町赤松字日浦93番の5地先 右岸 同町赤松同字317番の2地先	那賀川への合流点	14 073
新 発 谷 川	{徳島県海部郡日和佐町赤松字新発谷113番の1地先	赤松川への合流点	2 500
耳 瀬 谷 川	{左岸 徳島県海部郡日和佐町赤松耳瀬267番の3地先 右岸 同町赤松同字82番の2地先	赤松川への合流点	2 000
寺 野 谷 川	{左岸 徳島県海部郡日和佐町赤松寺野89番地先 右岸 同町赤松同字90番地先	赤松川への合流点	1 500
紅 葉 川	{左岸 徳島県那賀郡相生町竹ヶ谷字長門133番地先 右岸 同町竹ヶ谷字さつま11番の1地先	那賀川への合流点	10 660
大 張 谷 川	{左岸 徳島県那賀郡相生町横石字桑原91番の2地先 右岸 同町横石同字4番地先	那賀川への合流点	1 400
蔭 谷 川	{左岸 徳島県那賀郡相生町蔭谷字野浦44番地先 右岸 同町蔭谷字蔭山1番地先	那賀川への合流点	2 200

河 川 (続)

名 称	区 間		延 長
	上 流 端	下 流 端	
正 木 谷 川	{左岸 徳島県那賀郡上那賀町音谷字蔭山250番地先 右岸 同町音谷同字249番地先	那賀川への合流点	m 1 700
古 屋 谷 川	{左岸 徳島県那賀郡上那賀町川俣字落合10番の2地先 右岸 同町川俣字クボノ17番の1地先	那賀川への合流点	10 200
菖 蒲 谷 川	{左岸 徳島県那賀郡上那賀町東尾字坂本24番の3地先 右岸 同町東尾同字2番の1地先	那賀川への合流点	3 500
坂 州 木 頭 川	{徳島県那賀郡木沢村大字岩倉字鎗戸山地先の鎗掛岩	那賀川への合流点	30 764
拝 宮 谷 川	{左岸 徳島県那賀郡上那賀町東尾字栗坂15番地先 右岸 同町東尾同字14番の1地先	坂州木頭川への合流点	3 500
大 美 谷 川	{左岸 徳島県那賀郡木沢村大字出羽字州の谷2番地先 右岸 同村同大字字中櫛木屋5番の2地先	坂州木頭川への合流点	2 632
泉 谷 川	{左岸 徳島県那賀郡木沢村大字木頭名字蔭山1番の3地先 右岸 同村大字小泉字小泉5番の1地先	坂州木頭川への合流点	1 650
第 二 泉 谷 川	{左岸 徳島県那賀郡木沢村大字木頭名字松たら3番地先 右岸 同村同大字字蔭山1番の5地先	泉谷川への合流点	285
沢 谷 川	{左岸 徳島県那賀郡木沢村大字沢谷字釜ヶ谷2番地先 右岸 同村同大字同字1番の2地先	坂州木頭川への合流点	2 454
影 泉 川	{左岸 徳島県那賀郡木沢村大字沢谷字影泉20番の2地先 右岸 同村同大字字樫平2番の1地先	沢谷川への合流点	273
下 霜 影 川	{左岸 徳島県那賀郡木沢村大字沢谷字カンバシ1番の1地先 右岸 同村同大字字北谷17番の1地先	沢谷川への合流点	52
釜 床 谷 川	{左岸 徳島県那賀郡木沢村大字沢谷字下霜影6番の1地先 右岸 同村同大字字菊千代11番の1地先	沢谷川への合流点	100
新 居 田 谷 川	{左岸 徳島県那賀郡木沢村大字小島字東又13番地先 右岸 同村同大字同字23番地先	坂州木頭川への合流点	753
第 二 新 居 田 谷 川	{左岸 徳島県那賀郡木沢村大字小島字西又12番の2地先 右岸 同村同大字同字9番地先	新居田谷川への合流点	185
第 三 新 居 田 谷 川	{徳島県那賀郡木沢村大字小島字東又13番地先	新居田谷川への合流点	115
櫛 谷 川	{左岸 徳島県那賀郡木沢村大字小島字櫛谷34番の2地先 右岸 同村同大字同字34番の1地先	坂州木頭川への合流点	1 285
第 四 櫛 谷 川	{徳島県那賀郡木沢村大字小島字櫛谷34番の1地先	櫛谷川への合流点	153
第 三 櫛 谷 川	{徳島県那賀郡木沢村大字小島字櫛谷34番の1地先	櫛谷川への合流点	200
第 二 櫛 谷 川	{左岸 徳島県那賀郡木沢村大字小島字櫛谷2番地先 右岸 同村同大字字松尾4番地先	櫛谷川への合流点	83
藤 ヶ 内 谷 川	{左岸 徳島県那賀郡木沢村大字川成字東畑80番の19地先 右岸 同村同大字字フドノ内5番地先	坂州木頭川への合流点	100
宮 ヶ 谷 川	{左岸 徳島県那賀郡上那賀町平谷字カゲノ上山9番地先 右岸 同町平谷字上イシ5番地先	那賀川への合流点	1 500
丈 ヶ 谷 川	{左岸 徳島県那賀郡上那賀町丈ヶ谷字槇尾廻り1番の1地先 右岸 同町丈ヶ谷字七浦谷1番の1地先	那賀川への合流点	5 000

河 川 (続)

名 称	区 間		延 長
	上 流 端	下 流 端	
成 瀬 川	{左岸 徳島県那賀郡上那賀町成瀬字内山57番の1地先 右岸 同町成瀬同字20番地先	丈ヶ谷川への合流点	3 900
林 谷 川	{徳島県那賀郡上那賀町大字白石字カツラノミゾ16番地先	那賀川への合流点	600
海 川 谷 川	{左岸 徳島県那賀郡上那賀町海川字西俣38番地先 右岸 同町海川字東俣76番地先	那賀川への合流点	3 900
出 原 谷 川	{左岸 徳島県那賀郡木頭村大字出原字三ツ石31番地先 右岸 同村同大字字東50番地先	那賀川への合流点	750
南 川	{左岸 徳島県那賀郡木頭村大字折字字御朱印谷1番地先 右岸 同村同大字字湯樋山1番の2地先	那賀川への合流点	16 000
棚 谷 川	{左岸 徳島県那賀郡木頭村大字折字字棚谷63番地先 右岸 同村同大字字棚谷向18番地先	那賀川への合流点	1 100
折 字 谷 川	{左岸 徳島県那賀郡木頭村大字折字字松ノゴミ2番地先 右岸 同村同大字字折字谷54番地先	那賀川への合流点	1 600
久 井 谷 川	{左岸 徳島県那賀郡木頭村大字北川字大地平50番地先 右岸 同村同大字字下モ伴146番地先	那賀川への合流点	600
船 谷 川	{左岸 徳島県那賀郡木頭村大字北川字船谷85番地先 右岸 同村同大字同字41番地先	那賀川への合流点	800

河川法2級河川 (勝浦川水系)

名 称	区 間	延 長
勝 浦 川	{左岸 徳島県勝浦郡福原村大字生呉写殿河内以下海に至る 右岸 同 上	49 636
八 多 川	{左岸 徳島市八多町鹿首73番地先 右岸 同市同町賀重12番地先	5 200
金 谷 川	{左岸 徳島市多家良町金谷馬留谷合流点から下流八多川合流点に至る 右岸 同 上	2 800
仕 出 川	{左岸 徳島市多家良町八多字大久保県道橋以下八多川合流点に至る 右岸 同 上	3 000
掛 谷 川	{左岸 徳島県勝浦郡生比奈村大字沼江字奥山46番地先から下流勝浦川合流点に至る 右岸 同県同郡同村大字沼江寺の岡23番地先同上	1 300
西 谷 川	{左岸 徳島県勝浦郡生比奈村大字沼江字西谷1番地先から下流勝浦川合流点に至る 右岸 同 上	700
生 名 谷 川	{左岸 徳島県勝浦郡生比奈村大字生名字中道3番地先から下流勝浦川合流点に至る 右岸 同県同郡同町大字同字石垣91番地先から下流同上	2 000
岩 屋 谷 川	{左岸 徳島県勝浦郡生比奈村屋谷字灰焼谷3番地先から下流勝浦川合流点に至る 右岸 同県同郡同村同字中奥12番地先同上	2 000
姿 羅 尾 川	{左岸 徳島県勝浦郡横瀬町大字三溪橋の本橋から下流勝浦川合流点に至る 右岸 同 上	1 800
神 谷 川	{左岸 徳島県勝浦郡横瀬町大字三溪神谷横尾橋から下流姿羅尾川合流点に至る 右岸 同 上	1 400

河 川 (続)

名 称	区 間	延 長
坂 本 川	{左岸 徳島県勝浦郡横瀬町大字坂本字久保松尾谷合流点から下流勝浦川合流点に至る 右岸 同県同郡同町大字同字中尾同上	5 200
沼 谷 川	{左岸 徳島県勝浦郡勝浦町大字三溪字奥地83番地先押栗橋から坂本川合流点まで 右岸 左岸に対応する区域	1 200
藤 川	{左岸 徳島県勝浦郡上勝町大字正木字西岡85番地先枇杷の久保橋から勝浦川合流点まで 右岸 左岸に対応する区域	2 300
傍 示 川	{左岸 徳島県勝浦郡上勝町大字傍示字鶯1番の1地先本谷橋から勝浦川合流点まで 右岸 左岸に対応する区域	2 500
杉 地 川	{左岸 徳島県勝浦郡上勝町大字福原字杉地54番地先川上橋から勝浦川合流点まで 右岸 左岸に対応する区域	3 300
旭 川	{左岸 徳島県勝浦郡上勝町大字旭字日浦峯78番の1地先清嵐橋から勝浦川合流点まで 右岸 左岸に対応する区域	8 000
樫 原 川	{左岸 徳島県勝浦郡上勝町大字旭字志田倉8番地先志田倉橋から旭川合流点まで 右岸 左岸に対応する区域	1 250
黄 檗 谷 川	{左岸 徳島県勝浦郡勝浦町大字坂本字生実90番地先中塚橋から勝浦川合流点まで 右岸 左岸に対応する区域	2 200
夏 焼 谷 川	{左岸 徳島市八多町夫婦石74番地先 右岸 同市同町夫婦石61番地先	1 000
日 浦 谷 川	{左岸 徳島市飯谷町川端15番地先 右岸 同市同町川端16番地先	1 400
本 沼 江 谷 川	{左岸 徳島県勝浦郡勝浦町大字沼江字萩の谷15番地先 右岸 同町同大字字はなしろ68番地先	1 500
呼 谷 川	{左岸 徳島県勝浦郡上勝町大字傍示字小松266番地先 右岸 同町同大字字堂久保23番地先	1 200
野 尻 谷 川	{左岸 徳島県勝浦郡上勝町大字生実字上野91番の1地先 右岸 同町同大字字影41番の1地先	900
竜 谷 川	{左岸 徳島県勝浦郡上勝町大字旭葛又168番地先 右岸 同町同大字字黒比瀬18番の1地先	600
北 谷 川	{左岸 徳島県勝浦郡上勝町大字旭字転石70番の2地先 右岸 同町同大字字古屋敷28番地先	1 500
府 殿 谷 川	{左岸 徳島県勝浦郡上勝町大字生実字丸山41番地先 右岸 同町同大字字銅野4番地先	1 200

(新町川水系)

名 称	区 間	延 長
新 町 川	{左岸 徳島市上助任町新町川樋門以下海に至る 右岸 同 上	6 873
沖 洲 川	{左岸 徳島市金沢町字金沢以下字新町川合流点に至る 右岸 同 上	2 291
住 吉 島 川	{左岸 徳島市住吉本町1丁目以下沖洲川合流点に至る 右岸 同市福島町1丁目以下同上	1 527
福 島 川	{左岸 徳島市福島町1丁目以下新町川合流点に至る 右岸 同市中徳島町3丁目以下同上	655

河 川 (続)

名 称	区 間	延 長
寺 島 川	{左岸 徳島市徳島町字城内以下新町川合流点に至る {右岸 同市寺島本町東2丁目以下同上	m 1 527
佐 古 川	{左岸 徳島市佐古8番町29番の2地先から新町川合流点まで {右岸 左岸に対応する区域	2 100
田 宮 川	{左岸 徳島市庄町5丁目以下新町川合流点に至る {右岸 同 上	4 000
助 任 川	{左岸 徳島市前川町3丁目以下住吉島川合流点に至る {右岸 同市北出来島町2丁目以下同上	1 964
大 岡 川	{左岸 徳島市助任町3丁目保育所裏から助任川合流点に至る {右岸 同 上	2 400
園 瀬 川	{左岸 徳島県名東郡佐那河内村上字奥川股以下新町川合流点に至る {右岸 同 上	25 518
千 切 山 川	{左岸 徳島市新浜町千切山勝浦川分派口以下園瀬川合流点に至る {右岸 同市八万町下大野字治平以下同上	600
御 座 船 川	{左岸 徳島市富田橋7丁目1番地先から園瀬川合流点まで {右岸 左岸に対応する区域	1 090
冷 田 川	{左岸 徳島市八万町夷山106番の2地先から園瀬川合流点まで {右岸 左岸に対応する区域	1 750
多 々 羅 川	{左岸 徳島市多家良町大字波野字南谷入野溜池以下大松川合流点に至る {右岸 同 上	8 700
大 松 川	{左岸 徳島市大松町上野神25番地の2地先から千切山川合流点まで {右岸 同市同町上西奥1番の1以下同上	4 619
嵯 峨 川	{左岸 徳島県名東郡佐那河内村下字南林から下流園瀬川合流点に至る {右岸 同 上	6 400
音 羽 川	{左岸 徳島県名東郡佐那河内村上字奥野林道橋から下流園瀬川合流点に至る {右岸 同 上	1 700
(折野川水系) 折 野 川	{左岸 徳島県鳴門市北灘町大字折野字川筋菖蒲谷以下海に至る {右岸 同県同市同町大字同字大川筋以下同上	3 700
(栗田川水系) 栗 田 川	{左岸 徳島県鳴門市北灘町大字栗田字山袖丈ヶ谷合流点から下流海に至る {右岸 同 上	2 100
(櫛木川水系) 櫛 木 川	{左岸 徳島県鳴門市北灘町大字櫛木字王山以下海に至る {右岸 同 上	3 500
(明神川水系) 明 神 川	{左岸 鳴門市北灘町櫛木字張山67番の2地先から海まで {右岸 左岸に対応する区域	2 700
(立江川水系) 立 江 川	{左岸 徳島県小松島市立江町大字立江字大吉以下海に至る {右岸 同上、大字鍋寺以下同上	3 500
( " ) 田 野 川	{左岸 徳島県小松島市大字田野字赤石北から立江川合流点に至る {右岸 徳島県小松島市大字田野字赤石中から立江川合流点に至る	1 467
( " ) 恩 山 寺 谷 川	{左岸 小松島市田野町字恩山寺谷69番の3地先 {右岸 同市同町同字70番の1地先	1 200
( " ) 天 王 谷 川	{左岸 小松島市田野町字新石70番地先 {右岸 同市同町同字34番地先	1 900
( " ) 石 見 川	{左岸 小松島市坂野町大字大林石見橋から下流立江川合流点に至る {右岸 同 上	2 060

河 川 (続)

名 称	区 間	延 長
(立江川水系) 北 馬 川	{左岸 徳島県小松島市坂野町大字坂野平田道路橋から下流石見川合流点に至る {右岸 同 上	m 7 900
( " ) 中 津 川	{左岸 徳島県小松島市坂野町大字坂野橋の下道路橋から下流石見川合流点に至る {右岸 同 上	1 800
(芝生川水系) 芝 生 川	{左岸 小松島市大字開野字川村塚通称天神池より下流海に至る {右岸 小松島市大字芝生字西浦通称天神池より下流海に至る	4 200
(神田瀬川水系) 神 田 瀬 川	{左岸 徳島県小松島市大字新見字柳の内狸々池以下海に至る {右岸 同 上	3 000
( " ) 新 堀 川	{左岸 小松島市中田町字広見62番地先から神田瀬川合流点まで {右岸 左岸に対応する区域	1 800
(太田川水系) 太 田 川	{左岸 徳島県那賀郡那賀川町大字江野島字広瀬道路橋から下流海に至る {右岸 同 上	3 800
(幾島川水系) 幾 島 川	{左岸 徳島県那賀郡那賀川町大字江野島字幾島から下流海に至る {右岸 同県同郡同町大字色ヶ島字塩崎同上	1 500
(落合川水系) 落 合 川	{左岸 徳島県那賀郡那賀川町大字色ヶ島字落合から下流海に至る {右岸 同 上	1 200
(刈屋川水系) 刈 屋 川	{左岸 徳島県那賀郡那賀川町大字芳崎字三反地から下流海に至る {右岸 同県同郡那賀川町大字刈屋字刈屋の下同上	2 000
(鵜川水系) 鵜 川	{左岸 徳島県阿南市橋町一升森87番の1地先から下流国道橋まで {右岸 左岸に対応する区域	1 515
(福井川水系) 福 井 川	{左岸 阿南市福井町具谷33番の2地先 {右岸 同市同町具谷7番の2地先	19 027
( " ) 椿 地 川	{左岸 徳島県阿南市福井町大字椿地字柿谷93番地先から下流福井川合流点に至る {右岸 同 上	2 500
( " ) 下 原 谷 川	{左岸 阿南市福井町大丸5番の2地先 {右岸 同市同町大丸77番地先	2 000
(椿川水系) 椿 川	{左岸 阿南市椿町平野49番地先 {右岸 同市同町平野1番の1地先	5 500
( " ) 八 原 毛 川	{左岸 徳島県阿南市椿町八原毛西3番地先から椿川合流点まで {右岸 左岸に対応する区域	1 500
(阿部東川水系) 阿 部 東 川	{左岸 徳島県海部郡由岐町大字阿部字寺谷以下海に至る {右岸 同郡同町大字同東谷以下同上	1 200
( " ) 阿 部 西 川	{左岸 徳島県海部郡由岐町大字阿部字西谷以下阿部東川合流点に至る {右岸 同 上	1 100
(海部川水系) 海 部 川	{左岸 徳島県海部郡海南町大字平井字榎木屋谷以下海に至る {右岸 同 上	36 327
( " ) 善 藏 川	{左岸 徳島県海部郡海南町大字熱田字計石以下海部川合流点に至る {右岸 同上	7 500
( " ) 大 里 川	{左岸 徳島県海部郡海南町四方原字旭町105番の1地先堀川橋から善藏川合流点まで {右岸 左岸に対応する区域	1 250
( " ) 母 川	{左岸 徳島県海部郡海部町櫛川字馬場17番地先 {右岸 同町櫛川同字19番地先	7 200
( " ) 長 泉 寺 川	{左岸 徳島県海部郡海南町吉野字寺田1番地先から海部川合流点まで {右岸 左岸に対応する区域	1 500

河 川 (続)

名 称	区 間	延 長
(海部川水系) 笹無谷川	{左岸 徳島県海部郡海南町字笹無谷51番の6地先から海部川合流点まで 右岸 左岸に対応する区域	m 1 500
( " ) 相川	{左岸 徳島県海部郡海南町相川字上皆津15番地先から海部川合流点まで 右岸 左岸に対応する区域	13 041
( " ) 玉笠川	{左岸 徳島県海部郡海南町小川字玉笠45番地先から海部川合流点まで 右岸 左岸に対応する区域	2 400
( " ) 小川谷川	{徳島県海部郡海南町小川字榎小屋73番地先	6 500
( " ) 居敷川	{左岸 徳島県海部郡海部町中山字居敷1番地先 右岸 同町中山同字9番の4地先	1 500
( " ) 榎山川	{左岸 徳島県海部郡海部町中山字榎山3番地先 右岸 同町富田字北谷2番地先	1 600
( " ) 外谷川	{左岸 徳島県海部郡海部町櫛川字外谷口30番地先 右岸 同町櫛川同字32番地先	600
( " ) 吉田川	{左岸 徳島県海部郡海部町富田字北谷101番地先 右岸 同町富田同字2番地先	1 500
( " ) 穴瀬谷川	{左岸 徳島県海部郡海南町相川字上穴瀬谷62番22地先 右岸 同町相川同字89番地先	2 700
( " ) 柿谷川	{左岸 徳島県海部郡海南町神野字柿谷78番地先 右岸 同町神野同字73番地先	800
(日和佐川水系) 日和佐川	{左岸 徳島県海部郡日和佐町山河内字大越107番の3地先から海まで 右岸 左岸に対応する区域	16 291
( " ) 北河内谷川	{左岸 徳島県海部郡日和佐町北河内字大戸114番の2地先から日和佐川合流点まで 右岸 左岸に対応する区域	12 027
( " ) 西谷川	{左岸 徳島県海部郡日和佐町北河内字北分223番の1地先用水せきから北河内谷川合流点まで 右岸 左岸に対応する区域	1 500
( " ) 久望川	{左岸 徳島県海部郡日和佐町北河内字久望279番地先から北河内川合流点まで 右岸 左岸に対応する区域	2 000
( " ) 山河内谷川	{左岸 徳島県海部郡日和佐町大字山河内字寒葉橋以下日和佐川合流点に至る 右岸 同 上	4 500
( " ) 白沢川	{左岸 徳島県海部郡日和佐町山河内字白沢247番の2地先から山河内谷川合流点まで 右岸 左岸に対応する区域	1 300
( " ) 馬路谷川	{左岸 徳島県海部郡日和佐町北河内字久望63番の3地先 右岸 同町北河内同字85番の1地先	1 600
(牟岐川水系) 牟岐川	{左岸 徳島県海部郡牟岐町大字河内字奥谷以下海に至る 右岸 同 上	7 745
( " ) 橋川	{左岸 徳島県海部郡牟岐町大字橋字ふどの88番地先から牟岐川合流点まで 右岸 左岸に対応する区域	8 300
( " ) 喜来川	{左岸 徳島県海部郡牟岐町大字橋字しいのき811番の12から橋川合流点まで 右岸 左岸に対応する区域	3 000
( " ) 辺川	{左岸 徳島県海部郡牟岐町大字辺川字大谷273番地先から橋川合流点まで 右岸 左岸に対応する区域	2 180
(古江川水系) 古江川	{左岸 徳島県牟岐町大字内妻字古江75番の4地先 右岸 同町同大字同字126番地先	700

河 川 (続)

名 称	区 間	延 長
(穴喰川水系) 穴喰川	{左岸 徳島県海部郡穴喰町大字小谷字中谷以下海に至る 右岸 同 上	m 11 127
( " ) 日比原川	{左岸 徳島県海部郡穴喰町大字日比原字日比原145番地先から穴喰川合流点まで 右岸 左岸に対応する区域	260
( " ) 坂瀬川	{左岸 徳島県海部郡穴喰町大字広岡字坂瀬川51番の16地先から穴喰川合流点まで 右岸 左岸に対応する区域	1 186
( " ) 広岡川	{左岸 徳島県海部郡穴喰町大字小谷字北河内119番地先から穴喰川合流点まで 右岸 左岸に対応する区域	7 100
( " ) 鍛冶屋谷川	{左岸 徳島県海部郡穴喰町大字小谷字北河内132番地先 右岸 同町同大字同字132番地先	320
(木岐川水系) 木岐川	{左岸 徳島県海部郡由岐町木岐字目尻935番の2地先 右岸 同町同字934番地先	1 500
徳竹川	{左岸 徳島県海部郡由岐字徳竹757番の3地先 右岸 同町同字766番地先	700
(木岐川水系) 奥の谷川	{左岸 徳島県海部郡由岐町木岐字目尻889番の7地先 右岸 同町同字896番の7地先	300
(田井川水系) 田井川	{左岸 徳島県海部郡日和佐町恵比須浜字田井367番の2鉄道暗きよから恵比須浜漁港まで 右岸 左岸に対応する区域	700
( " ) 田井川	{左岸 徳島県海部郡由岐町田井字西谷308番の2地先 右岸 同町同字308番の1地先	300
(東谷川水系) 東谷川	{左岸 徳島県海部郡牟岐町大字灘字東谷74番地先から海まで 右岸 左岸に対応する区域	1 000
(奥瀧川水系) 奥瀧川	{左岸 徳島県海部郡日和佐町奥河内字奥瀧2番地の1地先から日和佐港まで 右岸 左岸に対応する区域	3 000
( " ) 牟井谷川	{左岸 徳島県海部郡日和佐町奥河内字奥瀧367番地先第二の二ツ橋から奥瀧谷川合流点まで 右岸 左岸に対応する区域	1 000
(浦上川水系) 浦上川	{左岸 徳島県海部郡海南町浅川字大谷1番の1地先から浅川湾まで 右岸 左岸に対応する区域	1 000
(伊勢田川水系) 伊勢田川	{左岸 徳島県海部郡海南町大字浅川字荒瀬以下海に至る 右岸 同郡同町大字同字新川以下同上	6 660
(瀬戸川水系) 瀬戸川	{左岸 徳島県海部郡牟岐町大字中村字杉谷188分岐点から下流牟岐港内吐出口に至る 右岸 同郡同町大字同字山田37分岐点から下流同上	3 000
(内妻川水系) 内妻川	{左岸 徳島県海部郡牟岐町大字内妻字白木65番の1以下海に至る 右岸 同郡同町同大字同字66番以下同上	3 000
(伊座利川水系) 伊座利川	{左岸 徳島県海部郡由岐町伊座利字片山360番地先から海まで 右岸 左岸に対応する区域	820
(野根川水系) 野根川	{左岸 徳島県海部郡穴喰町大字久尾字石以下高知県界に至る 右岸 同 上	2 455
( " ) 寺谷川	{左岸 徳島県海部郡穴喰町大字久尾字久尾17番地先 右岸 同町同大字同字18番地先	150
(鯖瀬川水系) 鯖瀬川	{左岸 徳島県海部郡海南町浅川字川原田19番の1地先から海まで 右岸 左岸に対応する区域	1 100
(粟の浦川水系) 粟の浦川	{左岸 徳島県海部郡海南町浅川字粟の浦4番の3から海まで 右岸 左岸に対応する区域	700

## 2 气 象

最高气温..... 35.2°C  
最低气温..... -5.0°C  
最大风速..... 16.8m/s  
最大日降水量..... 163.3mm

1 気 象

概 況

昭和42年 徳島地方気象台調

年月別	海面 平均 気 圧	気 温							蒸 気 圧	湿 度			雲 量	風 速			
		平均	最高 気温 平均	最低 気温 平均	最 高		最 低			平均	最小湿度			最大風速			
					極	月日	極	月日			湿度	月日		風速	方向	月日	
																	°C
昭和38年	1 014.9	15.4	19.4	12.1	34.6	6.26	-4.9	1.24	15.1	74	22	3.26	6.2	3.8	21.7	SSE	6.14
39	1 016.1	16.3	20.1	13.0	35.4	8.14	-1.3	2.6	15.6	73	31	3.16	6.6	3.8	29.8	SSE	9.25
40	1 014.5	15.2	19.0	11.5	34.6	8.22	-2.9	$\frac{1.26}{2.3}$	14.0	70	12	3.19	6.0	5.8	35.8	SE	9.10
41	1 014.2	15.6	19.5	12.1	34.2	8.8	-3.5	2.8	14.7	72	26	4.26	6.1	3.9	18.0	SE	9.9
昭和42年	1,014.7	15.9	20.0	12.3	35.2	8.17	-5.0	1.16	14.7	70	12	5.4	5.9	3.8	16.8	NW	10.27
1 月	1 020.4	4.9	9.3	0.9	17.3	28	-5.0	16	5.6	62	35	4	4.8	4.5	13.0	W	2
2 月	1 020.8	5.7	9.9	1.7	22.7	23	-3.0	1	5.9	63	30	15	5.1	4.3	13.3	W	12
3 月	1 017.3	9.3	13.8	4.9	23.7	27	-1.4	1	8.2	68	24	19	5.4	4.0	13.3	SSE	30
4 月	1 018.0	14.3	18.0	10.7	24.1	30	5.1	6	12.1	73	24	5	7.9	4.3	14.7	W	4
5 月	1 011.5	19.5	24.5	15.3	30.8	1	9.6	5	16.0	70	12	4	5.7	3.7	12.7	SSE	26
6 月	1 006.2	22.8	27.0	19.1	29.5	19	16.0	8	19.7	71	32	15	6.0	3.6	13.3	SSE	3
7 月	1 006.5	26.1	29.5	23.5	33.2	18	20.3	$\frac{1}{15}$	28.0	83	40	23	6.6	3.5	12.3	SE	2
8 月	1 007.2	28.2	32.3	24.8	35.2	17	21.8	8	27.8	73	35	18	5.2	3.1	9.7	NNW	22
9 月	1 009.4	24.0	28.0	20.6	33.0	$\frac{5}{11}$	15.8	27	21.9	72	33	24	6.2	3.6	9.5	N	12
10 月	1 016.5	17.6	21.4	14.3	25.6	11	8.8	30	14.2	71	28	22	6.3	3.7	16.8	NW	27
11 月	1 022.3	13.1	16.9	9.4	23.2	2	3.9	27	11.1	71	37	15	6.6	3.6	13.7	WNW	30
12 月	1 020.7	5.5	9.3	1.9	14.7	20	-4.3	31	5.8	64	34	12	5.2	4.0	13.0	WNW	15

日 照		降 水			天 気											地 震	
日 照 時 間	日 照 率	総 量	最大日雨量		快晴	曇天	降水量 ≥1mm	雪	積雪	霧	霜	雷電	結氷	不照	風速 (10m 以上)	有感	無感
			降水量	月日													
時	%	mm	mm	月日	日	日	日	日	日	日	日	日	日	日	日	回	回
1 942.0	44.1	1 680.2	244.7	6.4	49	159	103	24	9	7	17	8	41	75	74	7	157
1 961.1	45.1	1 144.1	101.3	9.24	46	175	102	11	2	6	11	6	16	61	74	3	251
2 195.2	50	2 177.7	364.7	9.14	61	147	96	25	1	10	15	10	27	52	89	4	81
2 074.6	47	2 214.1	155.4	9.18	56	163	110	10	—	8	19	12	33	66	93	3	94
2 131.3	48	1 069.2	163.3	10.27	75	147	91	17	4	14	21	11	38	64	65	9	57
184.9	59	10.0	3.2	11	9	8	4	8	1	—	6	—	15	4	14	1	9
159.9	52	9.6	5.0	24	12	8	3	3	1	—	6	—	11	3	7	—	5
182.8	49	90.5	24.9	5	10	12	10	—	—	—	5	—	3	7	8	—	5
126.9	33	255.5	38.1	28	1	18	17	—	—	5	—	—	—	11	8	—	6
239.2	56	153.8	41.1	9	7	11	7	—	—	—	—	1	—	5	6	—	6
196.2	46	47.5	11.5	28	6	15	7	—	—	—	—	1	—	4	5	2	3
184.1	42	129.3	55.2	9	6	16	11	—	—	7	—	5	—	7	4	1	3
235.9	57	31.9	8.7	21	6	8	6	—	—	—	—	2	—	2	—	2	2
195.2	53	55.4	17.0	13	5	14	8	—	—	—	—	1	—	4	—	1	6
150.3	43	233.2	163.3	27	7	16	8	—	—	—	—	1	—	6	2	—	5
119.4	38	46.6	18.4	20	2	15	8	—	—	2	—	—	—	7	3	2	5
156.5	51	5.9	1.9	26	4	6	2	6	2	—	4	—	9	4	8	—	2



### 2 観測所別平均気温 (最高最低の平均) °C

昭和42年 徳島地方気象台調

観測所別	1月	2月	3月	4月	5月	6月	7月	8月	9月	10月	11月	12月	年平均
	°C	°C	°C	°C	°C	°C	°C	°C	°C	°C	°C	°C	°C
鳴門	5.4	6.2	8.9	14.3	19.9	23.1	26.5	29.1	24.8	18.5	13.7	(6.4)	16.4
市場	4.5	6.0	8.8	14.8	20.1	23.3	27.2	29.1	24.3	17.9	12.8	5.0	16.2
岩倉	4.5	5.1	9.1	14.2	19.5	22.9	26.3	28.1	23.3	16.9	11.6	4.5	15.5
池田	3.7	4.2	8.3	13.6	18.9	22.3	25.7	27.4	22.8	15.8	11.0	3.4	14.8
一宇	3.3	4.4	8.6	13.6	18.5	21.8	24.9	26.5	22.2	15.4	11.3	3.1	14.5
鬼籠野	3.2	4.1	8.4	13.5	18.7	21.6	25.4	26.8	22.3	15.7	11.3	3.5	14.5
小松島	4.7	5.8	8.9	14.6	20.0	22.6	26.6	28.4	23.9	17.5	12.8	5.1	15.9
木頭	3.2	4.0	(8.2)	13.6	18.8	21.9	25.6	26.2	22.1	15.5	10.9	(6.3)	(14.7)
穴喰	6.5	7.2	10.9	16.0	20.5	22.9	26.4	28.2	24.8	18.7	15.0	7.3	17.0
日和佐	6.7	7.3	11.1	15.4	20.7	23.4	26.3	28.4	25.3	19.2	15.3	7.2	17.2
穴吹	4.7	5.2	9.1	14.7	19.7	23.0	26.7	28.6	23.9	16.9	11.9	4.7	15.8
徳島	5.4	6.0	9.3	14.5	20.0	23.1	26.6	28.6	24.5	18.0	13.4	5.8	16.3
富岡	5.8	6.6	10.1	14.4	19.8	22.9	26.0	27.6	24.0	18.6	14.0	5.7	16.3
芝生	3.5	4.6	3.5	14.1	19.6	23.5	27.0	28.5	23.9	16.6	11.2	4.2	15.4
椿泊	6.7	7.4	10.0	14.8	20.2	23.0	26.4	28.6	25.1	19.2	14.6	7.4	16.9
京上	1.6	2.8	7.3	13.1	17.3	19.5	23.5	24.7	20.6	14.7	9.7	1.4	13.0
福原旭	3.9	4.5	9.1	13.4	19.0	21.2	25.0	26.3	22.0	16.2	11.9	3.9	14.7

### 3 季節現象

昭和42年 徳島地方気象台調

区分	初霜(月日)	初雪(月日)	初氷(月日)	終霜(月日)	終雪(月日)	終氷(月日)
本年	11. 23	12. 1	11. 23	3. 25	2. 28	3. 25
平年	11. 27	12. 21	12. 13	4. 8	3. 9	3. 6

### 4 観測所別降水量

昭和42年 徳島地方気象台調

観測所	1月	2月	3月	4月	5月	6月	7月	8月	9月	10月	11月	12月	全年
	mm	mm	mm	mm	mm	mm	mm	mm	mm	mm	mm	mm	mm
鳴門	14	14	98	254	123	61	112	23	73	249	45	(11)	(1 077)
市場	12	19	94	176	68	54	166	56	53	206	44	17	965
岩倉	28	22	104	198	87	65	231	71	64	231	41	40	1 182
池田	45	33	138	218	90	88	243	52	106	250	50	58	1 371
一宇	59	31	134	212	57	63	290	107	129	282	65	39	1 468
鬼籠野	19	17	94	261	90	66	178	103	79	319	47	14	1 287
小松島	16	10	93	320	171	57	194	54	48	291	65	8	1 327
木頭	72	36	227	509	208	185	728	113	44	269	100	7	2 498
穴喰	46	21	214	499	328	260	410	124	179	263	106	21	2 471
日和佐	46	23	197	443	431	122	518	133	68	236	86	11	2 314
穴吹	29	23	100	181	106	73	238	54	82	261	48	29	1 224
徳島	11	9	84	259	157	47	130	37	51	238	47	6	1 076
福原旭	20	18	164	585	234	180	577	174	79	280	87	12	2 410
椿泊	32	11	154	341	270	83	339	62	54	290	71	8	1 715
芝生	22	27	121	197	87	93	294	66	48	210	41	24	1 230
川上	43	19	237	863	359	367	582	108	××	246	88	12	(2 924)
坂州	42	26	163	559	229	184	784	139	37	235	74	17	2 489
富岡	15	10	110	327	204	52	330	59	31	408	51	2	1 599
鴨島	8	10	83	189	76	59	156	65	43	239	34	11	973
京上	50	44	180	313	55	49	521	153	52	259	70	11	1 757

## 5 気象台および主要観測所 昭和42年12月31日現在徳島地方気象台調

名 称	所 在 地	創 立 年 月 日	海 抜	東 経	北 緯
			m		
徳島地方気象台	徳島市大和町2丁目3の36	明治 24. 5. 1	2	134°35'0	34°04'0
日和佐気象通報所	海部郡日和佐町日和佐浦	昭和 29.12.23	3.3	134°32'6	33°43'7
穴吹観測所	美馬郡穴吹町字奈良坂	昭和 18. 7. 1	57.2	134°10'0	34°03'0
鳴門観測所	鳴門市撫養町黒崎字松島53	昭和 15. 5. 1	2	134°36'3	34°11'3
市場観測所	阿波郡市場町大字市場	昭和 15. 4. 1	40	134°17'3	34°05'3
岩倉観測所	美馬郡脇町岩倉	昭和 15. 4. 1	100	134°05'9	34°04'2
池田観測所	三好郡池田町新山	明治 36. 3. 1	225	133°47'7	34°01'3
一字観測所	美馬郡一字村切越	明治 38.10. 1	280	134°03'9	33°56'8
鬼籠野観測所	名西郡神山町鬼籠野	明治 37.10.23	180	134°23'9	33°59'1
小松島観測所	小松島市中田町	明治 26. 1. 1	2	134°34'4	34°00'7
木頭観測所	那賀郡木頭村大字出原	明治 33.11.20	340	134°12'3	33°46'2
穴喰観測所	海部郡穴喰町大字穴喰浦	明治 30. 5. 1	4	134°18'5	33°33'9
椿泊観測所	阿南市椿泊町東	昭和 29.11. 1	5	134°42'9	33°50'5
芝生観測所	三好郡三野町大字大刀野	大正 4. 4. 1	65	133°57'8	34°02'4
川上観測所	海部郡海南町神野高尾	昭和 29.11. 1	55	134°18'8	33°39'5
坂州観測所	那賀郡木沢村大字坂州	昭和 29.11. 1	280	134°18'1	33°49'5
富岡観測所	阿南市中大野町	昭和 29.11. 1	3	134°35'7	33°55'8
福原旭観測所	勝浦郡上勝町旭字中村	昭和 29.11. 1	250	134°22'8	33°52'2
鴨島観測所	麻植郡鴨島町鴨島	昭和 29.11. 1	10	134°21'7	34°04'0
京上観測所	三好郡東祖谷山村字京上	昭和 36. 8. 1	600	133°54'5	33°51'9
伊島観測所	阿南市伊島町瀬戸3	昭和 41. 6. 1	6	134°48'5	33°50'5

# 3 人 口

昭和40年10月1日 国勢調査	{	世帯数(確定数).....	192,114人
		人口(確定数).....	815,115人
		人口密度(1平方町当り).....	196.7人
産業(大分類)別 15才以上就業者数	{	男.....	217,174人
		女.....	166,192人

1 市町村別世帯数

区分 市町村名	世帯数	人 口			人 口 密 度 (1 km <sup>2</sup> )
		総 数	男	女	
総 数	192 114	815 115	389 795	425 320	196.7
市 部	92 552	373 778	177 904	195 874	603.9
郡 部	99 562	441 337	211 891	229 446	125.2
徳 島 市	54 966	213 328	101 506	111 822	1 138.1
鳴 門 市	14 494	61 451	29 132	32 319	454.7
小 松 島 市	9 396	39 894	18 787	21 107	900.9
阿 南 市	13 696	59 105	28 479	30 626	234.4
勝 浦 郡	3 071	14 094	6 920	7 174	79.1
勝 浦 町	1 910	9 091	4 456	4 635	130.7
上 勝 町	1 161	5 003	2 464	2 539	46.0
名 東 郡	889	4 333	2 115	2 218	102.1
佐 那 河 内 村	889	4 333	2 115	2 218	102.1
名 西 郡	8 171	36 743	17 634	19 109	181.1
石 井 町	4 615	20 714	9 794	10 920	721.2
神 山 町	3 556	16 029	7 840	8 189	92.0
那 賀 郡	8 865	39 409	19 479	19 930	54.7
那 賀 川 町	2 347	10 924	5 214	5 710	569.8
羽 ノ 浦 町	1 723	7 700	3 655	4 045	865.2
鷺 敷 町	1 041	4 182	2 010	2 172	139.7
相 生 町	1 138	5 225	2 504	2 721	52.0
上 那 賀 町	1 198	5 100	2 667	2 433	29.1
木 沢 村	518	2 163	1 100	1 063	13.9
木 頭 村	900	4 115	2 329	1 786	17.7
海 部 郡	10 073	40 957	19 626	21 331	77.3
由 岐 町	1 487	5 832	2 766	3 066	250.2
日 和 佐 町	2 083	8 215	3 961	4 254	69.4
牟 岐 町	2 144	9 190	4 432	4 758	160.8
海 南 町	2 072	8 465	4 070	4 395	40.1
海 部 町	1 089	4 353	2 062	2 291	165.8
宍 喰 町	1 198	4 902	2 335	2 567	52.5

人口および人口密度

昭和40年 国 勢 調 査

区分 市町村名	世帯数	人 口			人 口 密 度 (1 km <sup>2</sup> )
		総 数	男	女	
板 野 郡	15 875	72 248	34 615	37 633	405.4
松 茂 町	1 681	7 882	4 096	3 786	587.8
北 島 町	2 623	11 790	5 274	6 516	1 339.8
藍 住 町	2 056	9 726	4 664	5 062	578.9
板 野 町	2 851	13 151	6 230	6 921	363.9
上 板 町	2 628	11 767	5 690	6 077	346.7
吉 野 町	2 076	9 002	4 352	4 650	665.8
土 成 町	1 960	8 930	4 309	4 621	160.6
阿 波 郡	6 071	27 348	13 061	14 287	226.5
市 場 町	3 022	13 283	6 326	6 957	183.6
阿 波 町	3 049	14 065	6 735	7 330	290.6
麻 植 郡	12 243	53 093	25 222	27 871	215.1
鴨 島 町	5 437	23 138	10 907	12 231	691.1
川 島 町	1 880	7 868	3 762	4 106	436.1
山 川 町	3 030	13 155	6 212	6 943	300.1
美 郷 村	818	3 987	1 949	2 038	79.7
木 屋 平 村	1 078	4 945	2 392	2 553	48.8
美 馬 郡	15 914	70 727	33 638	37 089	153.5
脇 町	4 641	20 051	9 421	10 630	181.6
美 馬 町	2 538	11 117	5 297	5 820	240.7
半 田 町	2 232	10 114	4 813	5 301	195.3
貞 光 町	2 199	9 938	4 692	5 246	217.7
一 宇 村	1 348	5 932	2 898	3 034	60.9
穴 吹 町	2 956	13 575	6 517	7 058	124.3
三 好 郡	18 390	82 385	39 581	42 804	97.6
三 野 町	1 444	6 274	3 019	3 255	144.8
三 好 町	1 562	7 365	3 599	3 766	135.2
池 田 町	6 303	26 362	12 370	13 992	157.1
山 城 町	2 399	11 352	5 548	5 804	86.8
井 川 町	1 803	8 158	3 856	4 302	185.9
三 加 茂 町	2 405	11 183	5 345	5 838	164.2
東 祖 谷 山 村	1 392	6 504	3 289	3 215	28.5
西 祖 谷 山 村	1 082	5 187	2 555	2 632	48.9

2 人 口  
(1) 市 町 村 別

区 分 市町村名	出 生 数	死 亡 数		死 産 数	婚 姻 数	離 婚 数
		総 数	(内) 乳児死亡数			
総 数	13 764	7 208	201	1 126	6 425	597
市 計	8 347	3 251	113	749	3 269	336
徳 島 市	5 444	1 912	70	520	1 980	230
鳴 門 市	863	520	10	86	506	48
小 松 島 市	1 031	352	17	66	333	27
阿 南 市	1 009	467	16	77	450	31
勝 浦 郡 計	138	112	—	5	100	8
勝 浦 町	123	78	—	5	72	5
上 勝 町	15	34	—	—	28	3
名 東 郡 計	26	35	—	—	48	2
佐 那 河 内 村	26	35	—	—	48	2
名 西 郡 計	228	300	2	7	291	23
石 井 町	68	139	—	3	194	15
神 山 町	160	161	2	4	97	8
那 賀 郡 計	417	314	2	24	248	29
那 賀 川 町	36	61	—	—	73	5
羽 ノ 浦 町	179	113	1	14	59	12
鷺 敷 町	22	18	—	—	26	2
相 生 町	103	41	1	7	29	1
上 那 賀 町	16	31	—	1	26	3
木 沢 村	6	20	—	—	14	2
木 頭 村	55	30	—	2	21	4
海 部 郡 計	636	423	10	22	323	25
由 岐 町	8	58	1	—	46	6
日 和 佐 町	157	82	1	8	73	6
牟 岐 町	149	120	5	5	70	4
海 南 町	122	83	2	7	58	3
海 部 町	197	46	1	1	35	4
穴 喰 町	3	34	—	1	41	2

注. 人口動態統計毎月概数(発生地)

動 態  
人 口 動 態

昭和42年 医 務 課 調

区 分 市町村名	出 生 数	死 亡 数		死 産 数	婚 姻 数	離 婚 数
		総 数	(内) 乳児死亡数			
板 野 郡 計	660	569	11	102	576	62
松 茂 町	36	66	3	16	69	7
北 島 町	212	62	1	27	97	6
藍 住 町	43	70	1	18	89	9
板 野 町	156	126	1	29	107	13
上 板 町	74	97	1	3	80	5
吉 野 町	93	69	1	5	64	17
土 成 町	46	79	3	4	70	5
阿 波 郡 計	266	232	5	23	203	8
市 場 町	191	137	2	18	102	4
阿 波 町	75	95	3	5	101	4
麻 植 郡 計	771	543	12	47	427	30
鴨 島 町	620	305	9	44	211	15
川 島 町	33	58	2	—	64	7
山 川 町	64	116	—	1	119	7
美 郷 村	19	34	1	1	15	1
木 屋 平 村	35	30	—	1	18	—
美 馬 郡 計	1 150	661	19	85	462	29
脇 町	558	208	6	48	134	9
美 馬 町	187	88	3	2	91	3
半 田 町	137	119	4	20	76	5
貞 光 町	126	91	4	9	62	5
一 宇 村	65	46	1	2	24	2
穴 吹 町	77	109	1	4	75	5
三 好 郡 計	1 125	768	27	62	478	45
三 野 町	219	84	3	16	41	5
三 好 町	28	62	2	3	52	2
池 田 町	643	299	16	35	158	12
山 城 町	98	96	1	5	55	4
井 川 町	27	56	—	—	54	—
三 加 茂 町	39	84	1	—	60	7
東 祖 谷 山 村	39	42	2	2	38	10
西 祖 谷 山 村	32	45	2	1	20	5

(2) 月 別 人

Table with 7 columns: 月別, 出生数, 死亡数, 自然増加数, 死産数, 婚姻数, 離婚数. Rows include total and monthly data for 1951.

注 人口動態統計毎月概数による。

(3) 年 次 別

Table with 6 columns: 年次, 人口, 出生 (実数, 人口1000人につき), 死亡 (実数, 人口1000人につき), 自然増加 (実数). Row for 1952.

注 人口動態統計毎月概数による。 出生, 死亡, 自然増加, 婚姻, 離婚は人口1000対 死産は出産

(4) 月 別 転

Table with 7 columns: 転出入別, 総数, 1月, 2月, 3月, 4月, 5月. Rows include in/out for prefecture and difference.

注 1. 総理府統計局の住民登録人口移動報告年報による。 2. △は減少を示す。

3 徳 島 県 と 全

Table with 9 columns: 年別, 世帯数 (全国, 徳島県), 人口 (総数, 男, 女) (全国, 徳島県). Rows from 1940 to 1952.

口 動 態

昭和42年 医 務 課 調

Table with 7 columns: 月別, 出生数, 死亡数, 自然増加数, 死産数, 婚姻数, 離婚数. Rows for months 6-12 of 1951.

人 口 動 態

単位=人 昭和42年 医 務 課 調

Table with 6 columns: 増加 (人口1000人につき), 死産 (実数, 人口1000人につき), 婚姻 (実数, 人口1000人につき), 離婚 (実数, 人口1000人につき).

(出生+死産) 1000対の率である。

出 入 者 数

単位=人 昭和42年 統 計 課 調

Table with 7 columns: 6月, 7月, 8月, 9月, 10月, 11月, 12月. Rows for monthly in/out numbers.

国 の 人 口 推 移

単位=人 統 計 課 調

Table with 10 columns: 人口密度 (1km当り) (全国, 徳島県), 市 部 (総数, 男, 女), 郡 部 (総数, 男, 女), 人口密度 (1km当り) (全国, 徳島県).

4 産 業 (大分類) および

区 分 市町村名	総 数		農 業		林 狩 業		漁 水 産 養 殖 業		鉱 業		建 設 業	
	男	女	男	女	男	女	男	女	男	女	男	女
総 数	217 174	166 192	63 279	74 161	4 122	914	5 926	1 201	1 163	159	22 767	3 337
徳 島 市	58 453	40 577	6 708	7 454	97	24	604	135	186	30	5 823	923
鳴 門 市	16 606	12 217	2 829	2 913	13	—	1 238	254	129	26	1 753	236
小 松 島 市	10 561	7 600	2 225	2 536	12	1	508	68	25	2	1 158	157
阿 南 市	15 889	12 009	5 148	6 296	74	12	914	306	179	23	1 404	209
勝 浦 郡	3 962	3 207	2 248	2 345	191	49	—	—	20	1	341	40
勝 浦 町	2 549	2 021	1 496	1 456	28	8	—	—	8	—	242	24
上 勝 町	1 413	1 186	752	889	163	41	—	—	12	1	99	16
名 東 郡	1 245	961	812	757	13	4	2	—	1	—	125	18
佐 那 河 内 村	1 245	961	812	757	13	4	2	—	1	—	125	18
名 西 郡	10 077	8 482	4 234	5 416	209	48	16	2	52	7	1 190	115
石 井 町	5 702	4 631	2 100	2 627	3	—	13	1	31	4	608	42
神 山 町	4 375	3 851	2 134	2 789	206	48	3	1	21	3	582	73
那 賀 郡	11 350	7 847	2 954	4 055	1 552	283	111	41	67	9	1 306	198
那 賀 川 町	2 923	2 298	952	1 241	5	1	93	36	28	4	209	15
羽ノ浦町	2 066	1 622	495	663	—	—	14	5	3	1	145	11
鷺 敷 町	1 089	878	356	469	53	7	3	—	21	1	92	14
相 生 町	1 463	1 231	659	848	130	37	1	—	3	—	156	18
上 那 賀 町	1 584	907	163	420	477	120	—	—	1	—	371	96
木 沢 村	622	303	97	147	289	41	—	—	1	—	43	9
木 頭 村	1 603	608	232	267	598	77	—	—	10	3	290	35
海 部 郡	10 605	7 313	2 402	2 838	483	154	2 380	327	49	10	1 027	205
由 岐 町	1 493	933	160	190	6	2	602	156	3	1	126	23
日 和 佐 町	2 155	1 694	693	839	75	15	279	33	4	1	164	25
牟 岐 町	2 473	1 384	382	407	22	4	913	99	2	—	267	74
海 南 町	2 166	1 639	586	775	276	91	179	11	15	2	197	26
海 部 町	1 061	869	299	326	22	2	147	7	21	5	88	17
穴 喰 町	1 257	794	282	301	82	40	260	21	4	1	185	40

性別 15 才 以上 就 業 者 数 (昭和40年10月 1日国勢調査結果による) 単位=人

製 造 業		卸 小 売 業		金 融 ・ 保 険 不 動 産 業		運 通 信 業		電 気 ・ ガ ス 水 道 業		サ ー ビ ス 業		公 務		分 類 不 能 の 産 業	
男	女	男	女	男	女	男	女	男	女	男	女	男	女	男	女
36 119	27 031	29 218	27 237	3 872	2 740	17 027	3 099	1 629	247	21 671	23 819	10 254	2 050	127	197
14 013	8 684	12 173	10 665	1 994	1 527	5 201	1 095	571	121	7 661	9 030	3 373	775	49	114
4 265	3 916	2 057	2 120	288	233	1 643	269	88	17	1 602	2 065	696	161	5	7
1 676	1 584	1 559	1 492	212	153	1 129	204	124	10	1 046	1 228	883	160	4	5
2 320	1 358	1 573	1 718	209	110	1 822	267	158	24	1 515	1 553	562	120	11	10
268	118	315	294	20	18	205	32	13	2	254	267	86	41	1	—
162	80	192	207	17	15	152	28	9	1	187	174	55	28	1	—
106	38	123	87	3	3	53	4	4	1	67	93	31	13	—	—
78	28	75	61	2	6	37	12	7	—	65	61	26	13	2	1
78	28	75	61	2	6	37	12	7	—	65	61	26	13	2	1
1 417	916	1 059	903	114	65	553	123	43	5	827	803	362	71	1	8
994	674	701	572	95	62	367	90	28	4	509	502	252	48	1	5
423	242	358	331	19	3	186	33	15	1	318	301	110	23	—	3
1 796	1 015	1 172	1 029	135	89	758	130	123	17	995	910	373	68	8	3
718	400	281	285	36	43	280	39	9	1	210	206	97	26	5	1
541	320	320	313	48	23	154	32	11	—	244	237	90	17	1	—
135	128	142	120	21	11	92	24	2	1	128	96	44	6	—	1
142	119	99	94	5	4	90	18	46	5	98	84	33	4	1	—
172	34	117	97	13	6	68	10	33	6	117	108	52	10	—	—
23	5	40	34	—	—	30	3	20	1	54	60	25	3	—	—
65	9	173	86	12	2	44	4	2	3	144	119	32	2	1	1
898	1 007	948	1 309	91	69	917	140	29	6	1 042	1 158	335	85	4	5
105	143	104	204	10	9	190	15	7	3	143	176	37	11	—	—
179	143	192	287	25	21	163	42	3	1	279	273	99	12	—	2
159	178	213	299	25	18	199	39	11	2	209	248	69	15	2	1
266	270	206	212	22	14	145	19	4	—	207	200	62	17	1	2
95	159	123	179	7	5	126	15	1	—	98	147	34	7	—	—
94	114	110	128	2	2	94	10	3	—	106	114	34	23	1	—

産業(大分類)および

区分 市町村名	総 数		農 業		林 業		漁 業		鉱 業		建 設 業	
	男	女	男	女	男	女	男	女	男	女	男	女
板野郡	19 807	15 708	7 351	8 090	33	3	113	64	79	6	1 938	125
松茂町	2 564	1 367	514	557	—	—	100	64	7	—	189	20
北島町	3 240	3 000	481	640	1	—	7	—	5	2	232	36
藍住町	2 730	2 210	997	1 266	1	—	1	—	3	—	252	15
板野町	3 375	2 692	1 385	1 416	3	—	2	—	13	3	408	14
上板町	3 153	2 492	1 417	1 592	1	—	—	—	22	—	333	18
吉野町	2 308	1 722	932	927	—	—	2	—	21	—	364	9
土成町	2 437	2 225	1 625	1 692	27	3	1	—	8	1	160	13
阿波郡	7 329	6 434	3 865	4 374	42	2	7	—	42	3	629	60
市場町	3 541	3 110	1 892	2 045	39	2	2	—	30	1	301	39
阿波町	3 788	3 324	1 973	2 329	3	—	5	—	12	2	328	21
麻植郡	13 557	11 001	4 395	5 694	277	70	9	—	228	20	1 567	203
鳴島町	5 931	4 741	1 646	1 950	8	5	4	—	15	—	689	92
川島町	2 013	1 530	572	745	3	—	2	—	39	—	245	27
山川町	3 378	2 908	941	1 544	20	3	3	—	112	13	409	36
美郷村	1 022	878	678	771	41	5	—	—	13	—	64	—
木屋平村	1 213	944	548	684	205	57	—	—	49	7	160	48
美馬郡	17 451	14 969	9 061	10 351	358	73	11	1	24	2	1 871	272
脇町	5 090	4 314	2 399	2 834	71	29	2	—	10	—	535	51
美馬町	2 772	2 437	1 607	1 793	5	—	1	—	1	—	350	42
半田町	2 517	2 264	1 493	1 587	34	12	3	—	1	—	263	42
貞光町	2 317	1 948	1 072	1 225	27	7	2	—	3	2	287	46
一字村	1 375	1 127	904	917	99	15	—	—	—	—	83	38
穴吹町	3 380	2 879	1 586	1 995	122	10	3	1	9	—	353	53
三好郡	20 282	17 867	9 047	11 042	768	191	13	—	82	20	2 635	576
三野町	1 545	1 473	941	1 020	17	2	—	—	1	—	98	13
三好町	1 814	1 759	1 062	1 294	16	7	1	—	4	—	203	40
池田町	6 353	5 628	1 849	2 519	173	34	7	—	42	8	820	123
山城町	2 882	2 357	1 437	1 709	181	45	2	—	17	2	541	138
井川町	2 025	1 735	936	1 053	29	5	—	—	4	2	209	51
三加茂町	2 730	2 506	1 410	1 667	43	7	2	—	4	3	264	37
東祖谷山村	1 706	1 354	646	929	247	68	—	—	6	4	344	141
西祖谷山村	1 227	1 055	766	851	62	23	1	—	4	1	156	33

性別15才以上就業者数 (続)

製造業		卸売業		金融・保険 不動産業		運 信 輸 業		電 気 ・ ガ ス 水 道 業		サービス業		公 務		分類不能の 産 業	
男	女	男	女	男	女	男	女	男	女	男	女	男	女	男	女
3 705	3 508	2 011	1 833	233	152	1 206	233	64	15	1 614	1 518	1 449	149	11	12
290	219	174	211	51	28	265	59	10	3	130	171	832	34	2	1
1 479	1 477	370	405	51	34	201	34	13	4	263	342	136	21	1	5
747	462	252	236	31	25	143	29	6	2	204	158	90	16	3	1
473	499	378	366	40	29	209	44	9	1	333	289	120	29	2	2
389	352	321	223	35	17	184	35	8	1	313	227	129	24	1	3
220	360	362	220	12	8	114	14	15	3	192	172	74	9	—	—
107	139	154	172	13	11	90	18	3	1	179	159	68	16	2	—
805	715	645	654	59	16	293	33	25	1	651	524	260	50	6	2
291	338	330	353	35	11	168	17	17	—	308	277	125	26	3	1
514	377	315	301	24	5	125	16	8	1	343	247	135	24	3	1
2 072	1 709	1 731	1 449	204	114	1 023	172	62	6	1 386	1 439	593	117	10	8
942	846	907	770	145	79	519	104	29	5	746	829	275	55	6	6
378	290	244	206	24	18	157	30	11	1	198	179	138	33	2	1
678	549	442	362	29	17	261	32	19	—	332	329	130	22	2	1
56	21	55	41	3	—	39	6	1	—	35	31	27	3	—	—
18	3	83	70	3	—	47	—	2	—	75	71	23	4	—	—
1 108	945	1 896	1 642	129	78	899	154	79	6	1 405	1 319	602	116	8	10
397	273	645	536	43	24	263	51	25	2	469	459	226	51	5	4
170	184	232	207	14	10	96	15	7	1	208	162	80	20	1	3
123	180	227	221	11	6	110	13	5	2	188	186	59	15	—	—
126	108	333	287	26	22	145	40	21	1	187	193	88	15	—	2
46	17	80	71	3	—	41	3	7	—	77	63	34	3	1	—
246	183	379	320	32	16	244	32	14	—	276	256	115	12	1	1
1 698	1 528	2 004	2 068	182	110	1 341	235	243	17	1 608	1 944	654	124	7	12
122	162	120	123	13	9	62	10	5	—	118	124	48	10	—	—
132	125	121	123	10	10	69	15	4	1	138	132	54	12	—	—
771	735	864	995	103	58	679	123	123	9	701	975	219	44	2	5
154	49	189	207	7	11	142	18	16	1	119	155	76	20	1	2
211	190	191	197	20	6	125	21	40	5	165	191	95	13	—	1
280	261	228	252	24	16	177	39	12	—	204	207	82	16	—	1
12	1	251	110	4	—	38	5	25	—	88	87	42	6	3	3
16	5	40	61	1	—	49	4	18	1	75	73	38	3	1	—



## 5 従前の住所地転入者数および転出先別転出者数

単位=人 昭和42年 統計課調

都道府県別	従前の住所地 別転入者数①	転出先別転出 者数②	転出入の差 ①-②	都道府県名	従前の住所地 別転入者数①	転出先別転出 者数②	転出入の差 ①-②
総 数	17 822	29 046	△11 224	愛 知 県	663	1 168	△ 505
北 海 道	132	96	36	三 重 県	171	187	△ 16
青 森 県	13	35	△ 22	滋 賀 県	88	221	△ 133
岩 手 県	12	6	6	京 都 府	513	879	△ 366
宮 城 県	16	54	△ 38	大 阪 府	5 512	10 838	△ 5 326
秋 田 県	8	7	1	兵 庫 県	2 161	3 767	△ 1 606
山 形 県	10	3	7	奈 良 県	254	356	△ 102
福 島 県	20	30	△ 10	和 歌 山 県	340	508	△ 168
茨 城 県	31	45	△ 14	鳥 取 県	67	47	20
栃 木 県	17	52	△ 35	島 根 県	44	50	△ 6
群 馬 県	12	39	△ 27	岡 山 県	440	631	△ 191
埼 玉 県	92	285	△ 193	広 島 県	371	508	△ 137
千 葉 県	249	379	△ 130	山 口 県	145	164	△ 19
東 京 都	1 184	2 363	△ 1 179	香 川 県	1 618	2 112	△ 494
神 奈 川 県	342	742	△ 400	愛 媛 県	1 020	1 034	△ 14
新 潟 県	29	26	3	高 知 県	1 040	988	52
富 山 県	30	39	△ 9	福 岡 県	318	341	△ 23
石 川 県	26	35	△ 9	佐 賀 県	47	27	20
福 井 県	40	40	0	長 崎 県	137	96	41
山 梨 県	18	51	△ 33	熊 本 県	66	60	6
長 野 県	60	53	7	大 分 県	103	104	△ 1
岐 阜 県	94	143	△ 49	宮 崎 県	46	74	△ 28
静 岡 県	163	266	△ 103	鹿 児 島 県	60	97	△ 37

注 1. 総理府総計局の住民登録人口移動報告年報による。  
2. △は減少を示す。

## 4 農 業

耕 地 面 積	46,071.09 ha
田	28,283.33 ha
畑	10,709.30 ha
樹園地	7,078.46 ha
農 家 人 口	390,767 人
農 家 数	74,641 戸
專 業 農 家 数	15,159 戸
第 1 種 兼 業 農 家 数	26,167 戸
第 2 種 兼 業 農 家 数	33,315 戸

1 耕 地

面 積

昭和40. 2. 1現在 1965年中間農業センサス

区分 市町村名	経 営 耕 地 面 積			
	田	畑	樹 園 地	計
	ha	ha	ha	ha
総 数	28 283.33	10 709.30	7 078.46	46 071.09
徳 島 市	4 276.63	616.16	430.73	5 323.52
鳴 門 市	1 641.32	564.92	308.16	2 514.40
小 松 島 市	1 819.70	42.45	196.15	2 058.30
阿 南 市	3 629.36	225.17	1 257.55	5 112.08
勝 浦 郡	556.30	58.93	916.80	1 532.03
勝 浦 町	322.11	22.74	765.55	1 110.40
上 勝 町	234.19	36.19	151.25	421.63
名 東 郡	181.25	16.55	229.04	426.84
佐 那 河 内 村	181.25	16.55	229.04	426.84
名 西 郡	1 528.12	698.30	415.53	2 641.95
石 井 町	1 194.35	322.25	13.05	1 529.65
神 山 町	333.77	376.05	402.48	1 112.30
那 賀 郡	2 203.08	224.19	232.01	2 659.28
那 賀 川 町	1 007.43	19.57	2.14	1 029.14
羽 ノ 浦 町	402.81	9.38	20.48	432.67
鷺 敷 町	179.88	20.83	74.86	275.57
相 生 町	369.33	33.50	70.19	473.02
上 那 賀 町	127.67	45.62	26.96	200.25
木 沢 村	42.03	48.59	16.57	107.19
木 頭 村	73.93	46.70	20.81	141.44
海 部 郡	1 696.24	219.55	127.66	2 043.45
由 岐 町	79.18	25.06	25.90	130.14
日 和 佐 町	430.74	25.95	27.22	483.91
牟 岐 町	247.15	34.12	16.97	298.24
海 南 町	463.32	89.43	37.01	589.76
海 部 町	231.62	16.14	3.52	251.28
穴 喰 町	244.23	28.85	17.04	290.12

区分 市町村名	経 営 耕 地 面 積			
	田	畑	樹 園 地	計
	ha	ha	ha	ha
板 野 郡	4 183.10	1 086.41	508.97	5 778.48
松 茂 町	425.89	101.62	13.94	541.45
北 島 町	383.28	27.60	8.46	419.34
藍 住 町	728.95	225.70	18.71	973.36
板 野 町	663.68	249.26	111.58	1 024.52
上 板 町	806.68	194.05	136.36	1 137.09
吉 野 町	487.89	86.60	47.47	621.96
土 成 町	686.73	201.58	172.45	1 060.76
阿 波 郡	1 910.97	468.73	371.10	2 750.80
市 場 町	914.35	235.33	218.42	1 368.10
阿 波 町	996.62	233.40	152.68	1 382.70
麻 植 郡	1 598.61	1 038.48	392.04	3 029.13
鳴 島 町	760.36	345.89	81.85	1 188.10
川 島 町	274.95	115.44	52.93	443.32
山 川 町	445.25	159.18	96.97	701.40
美 郷 村	78.61	203.12	89.64	371.37
木 屋 平 村	39.44	214.85	10.65	324.94
美 馬 郡	1 668.42	2 671.35	830.22	5 169.99
脇 町	740.84	551.18	216.39	1 508.41
美 馬 町	427.29	398.29	197.24	1 022.82
半 田 町	109.93	475.29	105.99	691.21
貞 光 町	123.00	379.30	69.45	571.75
一 宇 村	15.83	351.93	43.94	411.70
穴 吹 町	251.53	515.36	197.21	964.10
三 好 郡	1 390.23	2 778.11	862.50	5 030.84
三 野 町	223.75	230.49	161.33	615.57
三 好 町	253.24	268.34	89.25	610.83
池 田 町	256.92	672.71	154.49	1 084.12
山 城 町	128.93	461.52	133.87	724.32
井 川 町	95.83	290.17	36.15	422.15
三 加 茂 町	319.70	298.76	161.91	780.37
東 祖 谷 山 村	54.48	300.68	51.57	406.73
西 祖 谷 山 村	57.38	255.44	73.93	386.75

注 田とは一毛田、二毛田、稲を作らず畑作物を作った田、特殊田、全く作付けしなかった田、全部を含めている。  
畑とは、畑といわれているもので全く作付けしなかったのもいう。

2 農 家

数

昭和40. 2. 1現在 1965年中間農業センサス

区分 市町村名	経営耕地面積広狭別農家数							計
	0.5ha未満	0.5ha~1ha	1ha~1.5ha	1.5ha~2ha	2ha以上	例外規定 農	計	
総 数	35 260	25 958	9 469	2 776	976	202	74 641	
徳 島 市	3 239	2 592	1 267	398	172	19	7 687	
鳴 門 市	1 620	922	580	270	129	64	3 585	
小 松 島 市	717	678	550	252	116	4	2 317	
阿 南 市	1 660	1 858	1 437	614	214	7	5 790	
勝 浦 郡	814	757	287	119	78	7	2 062	
勝 浦 町	450	397	245	111	75	6	1 284	
上 勝 町	364	360	42	8	3	1	778	
名 東 郡	321	350	60	10	2	—	743	
佐 那 河 内 村	321	350	60	10	2	—	743	
名 西 郡	2 910	1 813	430	59	7	12	5 231	
石 井 町	1 293	917	366	55	5	11	2 647	
神 山 町	1 617	896	64	4	2	1	2 584	
那 賀 郡	1 989	1 517	544	185	35	3	4 273	
那 賀 川 町	369	373	289	142	22	—	1 195	
羽 ノ 浦 町	217	249	114	28	4	2	614	
鷺 敷 町	225	190	51	9	4	1	480	
相 生 町	228	426	80	4	1	—	739	
上 那 賀 町	413	130	6	—	1	—	550	
木 沢 村	221	74	2	1	—	—	298	
木 頭 村	316	75	2	1	3	—	397	
海 部 郡	1 161	1 225	533	99	19	26	3 063	
由 岐 町	93	59	38	12	3	14	219	
日 和 佐 町	143	321	145	17	2	1	629	
牟 岐 町	128	169	85	22	3	5	412	
海 南 町	488	363	119	19	9	5	1 003	
海 部 町	136	133	75	16	—	1	361	
宍 喰 町	173	180	71	13	2	—	439	

区分 市町村名	経営耕地面積広狭別農家数							計
	0.5ha未満	0.5ha~1ha	1ha~1.5ha	1.5ha~2ha	2ha以上	例外規定 農	計	
板 野 郡	3 637	2 663	1 541	478	120	11	8 450	
松 茂 町	167	132	128	98	42	—	567	
北 島 町	236	198	119	33	7	1	594	
藍 住 町	484	367	270	120	22	—	1 263	
板 野 町	682	472	273	76	23	2	1 528	
上 板 町	764	605	307	61	10	5	1 752	
吉 野 町	748	317	137	24	8	3	1 237	
土 成 町	556	572	307	66	8	—	1 509	
阿 波 郡	1 909	1 744	637	111	28	9	4 438	
市 場 町	863	836	337	65	18	5	2 124	
阿 波 町	1 046	908	300	46	10	4	2 314	
麻 植 郡	4 092	2 044	412	46	6	6	6 606	
鴨 島 町	1 374	727	241	30	4	3	2 379	
川 島 町	652	279	64	5	1	—	1 001	
山 川 町	1 271	477	45	5	1	3	1 802	
美 郷 村	344	330	34	1	—	—	709	
木 屋 平 村	451	231	28	5	—	—	715	
美 馬 郡	5 403	4 024	667	62	24	24	10 204	
脇 町	1 421	1 128	255	23	6	—	2 833	
美 馬 町	878	734	197	21	3	3	1 836	
半 田 町	831	607	40	6	2	4	1 490	
貞 光 町	643	490	53	—	2	15	1 203	
一 宇 村	567	336	18	6	2	—	929	
穴 吹 町	1 063	729	104	6	9	2	1 913	
三 好 郡	5 788	3 771	524	73	26	10	10 192	
三 野 町	373	444	128	23	1	3	972	
三 好 町	524	506	87	—	1	—	1 118	
池 田 町	1 542	816	80	9	5	6	2 458	
山 城 町	887	552	60	6	3	—	1 508	
井 川 町	600	353	11	2	—	—	966	
三 加 茂 町	947	551	85	11	9	1	1 604	
東 祖 谷 山 村	513	289	26	12	2	—	842	
西 祖 谷 山 村	402	260	47	10	5	—	724	

注 経営耕地面積が5アール(西日本)未満でありセンサスで「農家」となる、経営耕地面積の最低規準に達しないが、調査日前1年間の農産物総販額が3万円以上であったので、農家となったもの。

3 専業兼業別

自小作別農家数

昭和40. 2. 1 現在 1965年中間農業センサス

区分 市町村名	専業兼業別農家数					自小作別農家数				
	総数	専業	兼業			自作	自小作	小自作	小作	その他 の農家
			総数	第1種	第2種					
総数	74 641	15 159	59 482	26 167	33 315	64 746	7 324	1 379	990	202
徳島市	7 687	1 620	6 067	2 345	3 722	6 589	825	136	118	19
鳴門市	3 585	765	2 820	1 053	1 767	3 127	311	41	42	64
小松島市	2 317	337	1 980	1 078	902	2 132	157	15	9	4
阿南市	5 790	959	4 831	2 538	2 293	5 328	385	50	20	7
勝浦郡	2 062	503	1 559	765	794	1 893	127	29	6	7
勝浦町	1 284	415	869	378	491	1 190	74	10	4	6
上勝町	778	88	690	387	303	703	53	19	2	1
名東郡	743	284	459	214	245	647	74	18	4	—
佐那河内村	743	284	459	214	245	647	74	18	4	—
名西郡	5 231	1 040	4 191	1 824	2 367	4 591	465	93	70	12
石井町	2 647	568	2 079	756	1 323	2 284	268	52	32	11
神山町	2 584	472	2 112	1 068	1 044	2 307	197	41	38	1
那賀郡	4 273	333	3 940	1 500	2 440	3 678	462	89	41	3
那賀川町	1 195	96	1 099	522	577	1 027	141	17	10	—
羽ノ浦町	614	85	529	297	232	537	70	4	1	2
鷺敷町	480	86	394	166	228	366	89	17	7	1
相生町	739	57	682	305	377	644	74	16	5	—
上那賀町	550	5	545	122	423	474	48	18	10	—
木沢村	298	1	297	36	261	276	12	7	3	—
木頭村	397	3	394	52	342	354	28	10	5	—
海部郡	3 063	281	2 782	1 040	1 742	2 447	456	77	57	26
由岐町	219	26	193	75	118	178	18	6	3	14
日和佐町	629	34	595	310	285	482	121	15	10	1
牟岐町	412	36	376	147	229	310	83	8	6	5
海南町	1 003	101	902	257	645	818	129	28	23	5
海部町	361	50	311	143	168	292	48	10	10	1
宍喰町	439	34	405	108	297	367	57	10	5	—

区分 市町村名	専業兼業別農家数					自小作別農家数				
	総数	専業	兼業			自作	自小作	小自作	小作	その他 の農業
			総数	第1種	第2種					
板野郡	8 450	1 891	6 559	2 810	3 749	7 572	732	88	47	11
松茂町	567	166	401	173	228	505	57	4	1	—
北島町	594	99	495	186	309	523	60	8	2	1
藍住町	1 263	296	967	420	547	1 136	109	14	4	—
板野町	1 528	356	1 172	439	733	1 356	135	18	17	2
上板町	1 752	349	1 403	660	743	1 542	179	15	11	5
吉野町	1 237	197	1 040	345	695	1 146	68	14	6	3
土成町	1 509	428	1 081	587	494	1 364	124	15	6	—
阿波郡	4 438	888	3 550	1 713	1 837	3 561	586	184	98	9
市場町	2 124	482	1 642	795	847	1 497	379	164	79	5
阿波町	2 314	406	1 908	918	990	2 064	207	20	19	4
麻植郡	6 606	1 275	5 331	1 724	3 607	5 512	748	188	152	6
鳴島町	2 379	648	1 731	484	1 247	1 996	270	72	38	3
川島町	1 001	156	845	237	608	759	139	50	53	—
山川町	1 802	221	1 581	264	1 317	1 488	235	50	26	3
美郷村	709	175	534	371	163	644	50	6	9	—
木屋平村	715	75	640	368	272	625	54	10	26	—
美馬郡	10 204	2 799	7 405	3 314	4 091	8 853	968	186	173	24
脇町	2 833	794	2 039	1 020	1 019	2 431	286	64	52	—
美馬町	1 836	616	1 220	564	656	1 586	202	27	18	3
半田町	1 490	232	1 258	404	854	1 319	123	26	18	4
貞光町	1 203	411	792	385	407	1 053	106	15	14	15
一宇村	929	355	574	320	254	848	35	16	30	—
穴吹町	1 913	391	1 522	621	901	1 616	216	38	41	2
三好郡	10 192	2 184	8 008	4 249	3 759	8 816	1 028	185	153	10
三野町	972	317	655	373	282	803	135	23	8	3
三好町	1 118	376	742	417	325	920	168	17	13	—
池田町	2 458	371	2 087	985	1 102	2 093	249	62	48	6
山城町	1 508	273	1 235	701	534	1 318	132	22	36	—
井川町	966	223	743	370	373	829	106	17	14	—
三加茂町	1 604	373	1 231	717	514	1 346	202	39	16	1
東祖谷山村	842	98	744	379	365	819	9	2	12	—
西祖谷山村	724	153	571	307	264	688	27	3	6	—

注 兼業農家は家族員中年間30日以上他にやとわれたものが1人以上いる世帯、または自家農業以外の自営業によって年間2万円以上の販売粗収入があった世帯である。第1種兼業農家とは兼業より自家農業の方が主な兼業農家であり、第2種兼業農家とは自家農業より兼業の方が主な兼業農家である。

4 市町村別農家人口

区分 市町村名	農 家 人 口							農業従 業者数	農 業 常 雇	農 業 臨時雇
	家族員 総 数	年 令 別 男 (雇人を除く)			年 令 別 女 (雇人を除く)					
		14才以下	15 才	16才以上	14才以下	15 才	16才以上			
人	人	人	人	人	人	人	人	人	人	
総 数	390 575	56 843	4 984	128 231	56 005	4 749	139 763	211 368	913	765 779
徳 島 市	41 202	5 055	449	14 562	4 899	443	15 794	22 094	165	64 469
鳴 門 市	19 299	2 305	202	6 773	2 387	193	7 439	9 973	95	33 526
小 松 島 市	12 426	1 645	152	4 229	1 666	141	4 593	6 547	17	27 159
阿 南 市	31 133	4 205	389	10 536	4 145	389	11 469	17 809	78	75 095
勝 浦 郡	10 888	1 558	144	3 644	1 548	139	3 855	6 313	122	105 211
勝 浦 町	6 935	938	97	2 360	925	91	3 524	3 971	72	78 884
上 勝 町	3 953	620	47	1 284	623	48	1 331	2 342	50	26 327
名 東 郡	3 852	502	48	1 352	472	53	1 425	2 196	52	13 537
佐 那 河 内 村	3 852	502	48	1 352	472	53	1 425	2 196	52	13 537
名 西 郡	26 899	3 721	380	8 995	3 733	311	9 759	14 821	67	39 390
石 井 町	18 663	1 661	202	4 650	1 714	177	5 259	7 329	44	19 244
神 山 町	13 236	2 060	178	4 345	2 019	134	4 500	7 492	23	20 146
那 賀 郡	22 739	3 289	303	7 501	3 355	263	8 028	12 449	16	44 779
那 賀 川 町	6 420	884	74	2 122	899	69	2 372	3 464	11	12 538
羽 ノ 浦 町	3 344	461	32	1 135	426	57	1 233	1 807	2	6 532
鷲 敷 町	2 433	338	38	787	355	26	889	1 322	3	5 453
相 生 町	3 979	562	58	1 297	609	41	1 412	2 376	—	10 345
上 那 賀 町	2 947	488	48	945	473	29	964	1 534	—	5 140
木 沢 村	1 558	259	18	490	303	19	469	766	—	859
木 頭 村	2 058	297	35	725	290	22	689	1 180	—	3 912
海 部 郡	15 581	2 274	234	5 098	2 164	183	5 628	8 285	40	34 656
由 岐 町	1 186	172	27	391	159	18	419	625	10	1 545
日 和 佐 町	3 397	446	42	1 168	421	37	1 283	1 969	6	6 062
牟 岐 町	2 177	288	30	736	312	28	783	1 075	1	3 773
海 南 町	4 930	776	74	1 587	667	53	1 773	2 657	15	12 121
海 部 町	1 731	283	22	549	249	23	605	878	3	4 923
宍 喰 町	2 160	309	39	667	356	24	765	1 081	5	6 232

注 農家家族員とは、農業人口から住込みの雇人をのぞいたものである。(総農家人口は390,767人である)

および農業従事者数

昭和40. 2. 1現在 1965年中間農業センサス

区分 市町村名	農 家 人 口							農業従 事者数	農 業 常 雇	農 業 臨時雇
	総 数	年 令 別 男 (雇人を除く)			年 令 別 女 (雇人を除く)					
		14才以下	15 才	16才以上	14才以下	15 才	16才以上			
人	人	人	人	人	人	人	人	人	人	
板 野 郡	43 287	5 673	523	14 799	5 599	538	16 155	22 971	123	104 967
松 茂 町	2 950	357	28	1 047	348	24	1 146	1 464	14	8 447
北 島 町	3 271	382	36	1 169	392	46	1 246	1 728	18	6 844
藍 住 町	6 695	877	76	2 248	844	81	2 569	3 450	28	24 161
板 野 町	7 942	1 029	84	2 688	1 064	90	2 987	4 210	19	22 665
上 板 町	8 849	1 167	113	3 038	1 132	117	3 282	4 828	24	20 464
吉 野 町	5 983	848	71	2 020	779	74	2 191	3 114	9	9 273
土 成 町	7 597	1 013	115	2 589	1 040	106	2 734	4 177	11	13 113
阿 波 郡	22 180	3 025	273	7 402	2 998	273	8 209	12 124	21	47 188
市 場 町	10 457	1 408	128	3 511	1 360	119	3 931	5 782	7	25 135
阿 波 町	11 723	1 617	145	3 891	1 638	154	4 278	6 342	14	22 053
麻 植 郡	33 884	5 067	513	10 896	4 854	468	12 086	18 063	28	39 464
鴨 島 町	12 107	1 614	163	4 061	1 565	147	4 557	6 525	9	13 373
川 島 町	4 967	654	109	1 667	625	88	1 824	2 572	5	8 517
山 川 町	9 009	1 332	143	2 857	1 267	122	3 288	4 798	14	11 771
美 郷 村	3 811	693	58	1 155	640	67	1 198	2 145	—	3 615
木 屋 平 村	3 990	774	40	1 156	757	44	1 219	2 023	—	2 188
美 馬 郡	52 408	8 732	703	16 060	8 693	661	17 559	28 017	75	65 390
脇 町	14 059	2 120	193	4 473	2 095	162	5 016	7 669	6	25 119
美 馬 町	8 934	1 441	111	2 739	1 394	103	3 146	4 833	5	15 073
半 田 町	7 789	1 308	100	2 423	1 311	129	2 518	4 307	4	4 479
貞 光 町	6 463	1 123	83	1 890	1 173	85	2 109	3 302	44	4 873
一 宇 村	4 978	979	72	1 426	1 003	40	1 458	2 579	8	3 085
穴 吹 町	10 135	1 761	144	3 059	1 717	142	3 312	5 327	8	12 761
三 好 郡	54 797	9 792	671	16 384	9 492	694	17 764	29 706	14	70 948
三 野 町	4 902	836	46	1 532	723	51	1 714	2 691	3	9 048
三 好 町	6 058	1 091	82	1 791	996	103	1 995	3 227	4	11 578
池 田 町	12 808	2 126	181	3 876	2 179	158	4 288	6 638	3	14 373
山 城 町	8 415	1 555	122	2 498	1 546	99	2 595	4 462	—	10 518
井 川 町	5 270	904	61	1 597	941	67	1 700	3 040	4	5 520
三 加 茂 町	8 363	1 436	94	2 538	1 341	134	2 820	5 118	—	10 331
東 祖 谷 山村	4 817	943	46	1 426	931	38	1 433	2 394	—	4 734
西 祖 谷 山村	4 164	901	39	1 126	835	44	1 219	2 136	—	4 846

5 樹園地を経営する

区分 市町村名	樹園地の 総面積		果 樹 園		茶 園		桑 園		その他の樹園地	
	ha	戸	ha	戸	ha	戸	ha	戸	ha	戸
総 数	7 078.46	19 467	4 509.07	2 390	105.12	8 276	1 531.35	3 849	932.92	
徳 島 市	430.73	1 547	421.52	1	0.01	33	3.94	57	5.26	
鳴 門 市	308.16	1 137	299.97	—	—	44	7.17	15	1.02	
小 松 島 市	196.15	435	125.74	—	—	—	—	426	70.41	
阿 南 市	1 257.55	1 945	555.89	115	5.71	8	0.42	1 940	695.53	
勝 浦 郡	916.80	1 881	915.33	2	0.03	2	0.07	17	1.37	
勝 浦 町	765.55	1 239	764.47	—	—	—	—	11	1.08	
上 勝 町	151.25	642	150.86	2	0.03	2	0.07	6	0.29	
名 東 郡	229.04	670	228.79	1	0.02	—	—	3	0.23	
佐 那 河 内 村	229.04	670	228.79	1	0.02	—	—	3	0.23	
名 西 郡	415.53	2 028	336.55	42	1.85	577	74.53	50	2.60	
石 井 町	13.05	86	10.05	2	0.17	17	2.31	7	0.52	
神 山 町	402.48	1 942	326.50	40	1.68	560	72.22	43	2.08	
那 賀 郡	232.01	1 167	154.51	714	49.12	2	0.02	287	28.36	
那 賀 川 町	2.14	16	2.11	—	—	—	—	1	0.03	
羽 ノ 浦 町	20.48	109	18.91	—	—	—	—	18	1.57	
鷺 敷 町	74.86	262	48.18	58	2.85	1	0.01	173	23.82	
相 生 町	70.19	299	32.24	381	36.88	1	0.01	28	1.06	
上 那 賀 町	26.96	212	19.43	169	6.51	—	—	41	1.02	
木 沢 村	16.57	148	14.73	42	1.11	—	—	18	0.73	
木 頭 村	20.81	121	18.91	64	1.77	—	—	8	0.13	
海 部 郡	127.66	696	107.50	174	8.24	6	0.28	167	11.64	
由 岐 町	25.90	92	20.13	1	0.03	—	—	56	5.74	
日 和 佐 町	27.22	94	17.59	150	7.98	3	0.14	42	1.51	
牟 岐 町	16.97	96	15.30	2	0.06	—	—	24	1.61	
海 南 町	37.01	206	34.08	16	0.10	2	0.09	41	2.74	
海 部 町	3.52	72	3.39	4	0.05	1	0.05	3	0.03	
宍 喰 町	17.04	136	17.01	1	0.02	—	—	1	0.01	

農家数および面積

昭和40. 2. 1 現在 1965年中間農業センサス

区分 市町村名	樹園地の 総面積		果 樹 園		茶 園		桑 園		その他の樹園地	
	ha	戸	ha	戸	ha	戸	ha	戸	ha	戸
板 野 郡	508.97	1 466	328.45	7	1.39	884	176.77	24	2.36	
松 茂 町	13.94	39	13.94	—	—	—	—	—	—	
北 島 町	8.46	47	8.38	—	—	—	—	2	0.08	
藍 住 町	18.71	81	18.59	—	—	—	—	1	0.12	
板 野 町	111.58	407	88.14	—	—	121	22.72	6	0.72	
上 板 町	136.36	349	72.79	—	—	312	63.05	4	0.52	
吉 野 町	47.47	89	17.16	4	1.01	147	29.20	1	0.10	
土 成 町	172.45	454	109.45	3	0.38	304	61.80	10	0.82	
阿 波 郡	371.10	596	98.46	8	0.91	1 173	270.20	18	1.53	
市 場 町	218.42	338	51.47	4	0.61	676	165.94	5	0.40	
阿 波 町	152.68	258	46.99	4	0.30	497	104.26	13	1.13	
麻 植 郡	392.04	1 853	252.84	157	4.32	1 073	128.93	93	5.95	
鴨 島 町	81.85	401	63.06	3	0.21	97	17.42	9	1.16	
川 島 町	52.93	183	27.27	3	0.45	131	24.80	8	0.41	
山 川 町	96.97	451	54.63	13	0.79	298	41.12	11	0.43	
美 郷 村	89.64	515	63.04	61	1.00	253	24.89	13	0.71	
木 屋 平 村	70.65	303	44.84	77	1.87	294	20.70	52	3.24	
美 馬 郡	830.22	1 633	247.20	533	14.46	2 965	523.54	383	45.02	
脇 町	216.39	401	74.06	28	1.06	673	138.28	28	2.99	
美 馬 町	197.24	212	28.30	13	0.81	670	166.62	14	1.51	
半 田 町	105.99	176	21.96	96	3.72	426	68.64	61	11.67	
貞 光 町	69.45	193	23.70	92	1.88	301	42.20	59	1.67	
一 宇 村	43.94	140	20.54	104	2.81	75	4.53	145	16.06	
穴 吹 町	197.21	511	78.64	200	4.18	820	103.27	76	11.12	
三 好 郡	862.50	2 413	436.32	636	19.06	1 509	345.48	369	61.64	
三 野 町	161.33	134	18.82	13	0.31	400	141.38	6	0.82	
三 好 町	89.25	130	15.12	99	1.87	338	71.24	14	1.02	
池 田 町	154.49	727	120.32	112	2.48	171	29.64	54	2.05	
山 城 町	133.87	629	104.24	226	9.36	61	3.62	151	16.65	
井 川 町	36.15	242	22.93	20	0.42	86	12.61	10	0.19	
三 加 茂 町	161.91	250	78.15	7	0.20	423	82.48	13	1.08	
東 祖 谷 山村	51.57	86	15.00	17	0.86	1	0.50	82	35.21	
西 祖 谷 山村	73.93	215	61.74	142	3.56	29	4.01	39	4.62	

6 農 用

機 械

昭和40. 2. 1現在 1965年中間農業センサス

区 分 市町村名	駆動索引トラクター		動力噴霧機		動力撒粉機		ミルカー	
	個人有	共有	個人有	共有	個人有	共有	個人有	共有
総 数	23 625	1 274	8 139	646	1 805	159	689	2
徳 島 市	3 665	271	1 235	116	559	29	132	1
鳴 門 市	1 648	72	1 019	53	189	5	23	—
小 松 島 市	1 203	37	557	42	43	4	16	—
阿 南 市	2 799	131	1 523	95	106	15	14	—
勝 浦 郡	712	73	1 266	26	11	1	—	—
勝 浦 町	288	57	1 066	24	9	1	—	—
上 勝 町	424	16	200	2	2	—	—	—
名 東 郡	423	7	418	7	5	—	—	—
佐那河内村	423	7	418	7	5	—	—	—
名 西 郡	1 520	49	511	47	239	24	90	—
石 井 町	1 011	39	65	24	213	15	89	—
神 山 町	509	10	446	23	26	9	1	—
那 賀 郡	2 080	130	308	62	62	1	18	—
那 賀 川 町	630	40	78	31	9	1	6	—
羽ノ浦町	336	28	133	28	—	—	11	—
鷺 敷 町	194	24	43	1	23	—	—	—
相 生 町	507	13	26	1	6	—	1	—
上 那 賀 町	244	—	5	—	14	—	—	—
木 沢 村	53	1	2	—	3	—	—	—
木 頭 村	116	24	21	1	7	—	—	—
海 部 郡	1 465	73	130	55	71	1	8	—
由 岐 町	87	2	24	1	13	—	1	—
日 和 佐 町	406	29	13	—	10	—	2	—
牟 岐 町	221	9	21	4	7	—	2	—
海 南 町	377	15	49	4	33	1	1	—
海 部 町	171	6	1	43	7	—	—	—
宍 喰 町	203	12	22	3	1	—	2	—

区 分 市町村名	駆動索引トラクター		動力噴霧機		動力撒粉機		ミルカー	
	個人有	共有	個人有	共有	個人有	共有	個人有	共有
板 野 郡	3 362	160	828	73	302	23	166	—
松 茂 町	236	5	112	2	53	1	4	—
北 島 町	300	22	102	20	17	3	5	—
藍 住 町	566	44	294	21	116	11	17	—
板 野 町	535	26	170	15	77	2	26	—
上 板 町	659	18	81	9	19	2	88	—
吉 野 町	373	19	20	—	14	2	15	—
土 成 町	693	26	49	6	6	2	11	—
阿 波 郡	1 311	94	56	18	52	17	39	—
市 場 町	671	61	34	11	28	12	24	—
阿 波 町	640	33	22	7	24	5	15	—
麻 植 郡	1 263	42	150	13	70	6	92	—
鴨 島 町	660	19	99	—	62	5	69	—
川 島 町	216	10	24	1	3	1	19	—
山 川 町	252	9	12	9	1	—	2	—
美 郷 村	74	1	3	1	—	—	—	—
木 屋 平 村	61	3	12	2	4	—	2	—
美 馬 郡	1 088	67	84	17	51	9	36	—
脇 町	470	30	30	10	14	4	11	—
美 馬 町	290	13	7	5	8	4	5	—
半 田 町	120	1	5	2	2	—	10	—
貞 光 町	69	9	6	—	5	—	5	—
一 字 村	6	—	26	—	9	—	—	—
穴 吹 町	133	14	10	—	13	1	5	—
三 好 郡	1 086	68	54	22	45	24	55	1
三 野 町	134	21	9	6	2	1	11	—
三 好 町	221	10	13	4	8	2	22	—
池 田 町	283	10	16	5	6	10	5	—
山 城 町	94	7	1	—	7	1	7	—
井 川 町	46	1	—	—	3	3	3	—
三 加 茂 町	255	16	1	4	1	4	7	1
東 祖 谷 山村	39	3	8	3	11	1	—	—
西 祖 谷 山村	14	—	6	—	7	2	—	—

動力撒粉機にミスト機を含む。



7 農 作 物 の  
(1) 穀

收 穫 高  
類

昭和42年 農林省徳島統計調査事務所調

区分 市町村名	水 稻			陸 稻			大 麦			小 麦			裸 麦		
	作付面積	10 <sup>-1</sup> 当収量	収穫量	作付面積	10 <sup>-1</sup> 当収量	収穫量	作付面積	10 <sup>-1</sup> 当収量	収穫量	作付面積	10 <sup>-1</sup> 当収量	収穫量	作付面積	10 <sup>-1</sup> 当収量	収穫量
	ha	kg	t	ha	kg	t	ha	kg	t	ha	kg	t	ha	kg	t
総 数	29 000	369 107 000	221 110 243	(4) 525	(153) 282	(6) 148	3 710	231 8 570	9 640	263 25 400					
徳 島 市	4 350	372 16 200	— — —	33	282	93	376	228 857	420	257 1 080					
鳴 門 市	1 370	378 5 180	— — —	32	284	91	103	240 247	213	254 542					
小 松 島 市	1 890	341 6 450	— — —	—	—	—	16	200 32	108	257 278					
阿 南 市	3 720	349 13 000	1 86 1	(2) 60	(147) 250	(3) 150	23	179 41	434	186 807					
勝 浦 郡	485	323 1 570	— — —	—	—	—	3	200 6	42	257 108					
勝 浦 町	301	346 1 040	— — —	—	—	—	1	228 2	26	282 73					
上 勝 町	184	286 526	— — —	—	—	—	2	184 4	16	216 35					
名 東 郡	169	402 679	0 120 0	8	299	24	9	241 22	42	272 114					
佐那河内村	169	402 679	0 120 0	8	299	24	9	241 22	42	272 114					
名 西 郡	1 590	400 6 360	2 109 2	20	317	63	408	201 820	518	277 1 430					
石 井 町	1 260	422 5 320	— — —	20	317	63	383	199 764	184	285 524					
神 山 町	333	313 1 040	2 109 2	—	—	—	25	222 56	334	272 909					
那 賀 郡	2 250	315 7 080	4 80 3	97	208	202	21	173 36	326	188 612					
那賀川町	1 040	339 3 520	0 87 1	71	199	141	4	183 7	75	201 151					
羽ノ浦町	440	366 1 610	0 97 0	23	235	54	8	200 16	109	224 244					
鷺敷町	174	287 499	0 92 0	3	233	7	2	174 3	45	171 77					
相生町	354	259 916	0 91 0	—	—	—	3	158 5	70	145 101					
上那賀町	126	221 278	1 86 1	—	—	—	1	128 1	13	154 20					
木沢村	46	195 90	3 81 2	—	—	—	2	112 2	9	127 11					
木頭村	74	219 162	0 63 0	—	—	—	1	132 2	5	156 8					
海 部 郡	1 690	315 5 320	— — —	—	—	—	9	176 16	43	187 80					
由岐町	75	295 221	— — —	—	—	—	1	167 2	8	185 15					
日和佐町	428	284 1 220	— — —	—	—	—	1	167 2	12	165 20					
牟岐町	247	292 721	— — —	—	—	—	1	172 2	5	177 9					
海南町	452	333 1 500	— — —	—	—	—	3	182 5	8	206 16					
海部町	240	355 850	— — —	—	—	—	2	174 3	5	215 11					
穴喰町	247	327 807	— — —	—	—	—	1	168 2	5	176 9					

注 大麦のうち( )書は6条大麦で外書とした。

区分 市町村名	水 稻			陸 稻			大 麦			小 麦			裸 麦		
	作付面積	10 <sup>-1</sup> 当収量	収穫量	作付面積	10 <sup>-1</sup> 当収量	収穫量	作付面積	10 <sup>-1</sup> 当収量	収穫量	作付面積	10 <sup>-1</sup> 当収量	収穫量	作付面積	10 <sup>-1</sup> 当収量	収穫量
	ha	kg	t	ha	kg	t	ha	kg	t	ha	kg	t	ha	kg	t
板 野 郡	4 150	402 16 700	9 120 10	148	309	457	1 020	204 2 080	1 030	278 2 860					
松茂町	250	285 711	1 68 0	—	—	—	3	232 7	10	241 24					
北島町	342	368 1 260	— — —	—	—	—	42	245 103	30	259 78					
藍住町	754	428 3 230	1 142 1	—	—	—	194	239 464	55	259 142					
板野町	675	396 2 670	1 131 1	3	300	9	230	213 466	230	255 587					
上板町	853	419 3 570	1 128 2	60	305	183	300	183 550	196	265 519					
吉野町	566	427 2 420	1 121 1	79	313	247	160	175 280	141	292 412					
土成町	712	399 2 850	4 122 5	6	301	18	90	233 210	368	300 1 100					
阿 波 郡	2 160	429 9 270	1 98 1	—	—	—	300	230 690	1 400	343 4 800					
市場町	1 040	425 4 420	0 98 0	—	—	—	197	216 426	679	342 2 320					
阿波町	1 120	432 4 850	1 98 1	—	—	—	103	256 264	721	344 2 480					
麻 植 郡	1 760	393 6 910	11 64 7	—	—	—	559	257 1 440	670	272 1 820					
鴨島町	838	395 3 310	0 75 0	—	—	—	301	258 776	90	302 272					
川島町	325	423 1 370	1 70 0	—	—	—	130	261 339	60	309 185					
山川町	477	411 1 960	1 70 1	—	—	—	110	259 285	230	307 706					
美郷村	77	243 187	4 63 3	—	—	—	11	218 24	160	254 407					
木屋平村	41	193 79	5 60 3	—	—	—	7	186 13	130	194 252					
美 馬 郡	1 880	371 6 980	71 107 76	29	243	70	520	263 1 370	2 240	262 5 870					
脇 町	818	376 3 070	5 60 3	13	300	36	160	286 458	656	310 2 030					
美馬町	491	388 1 910	8 60 5	—	—	—	161	272 438	355	302 1 070					
半田町	126	360 454	14 104 15	—	—	—	33	261 86	306	247 756					
貞光町	155	354 549	6 105 6	—	—	—	54	256 138	322	253 815					
一字村	20	188 38	20 135 27	8	163	13	20	155 31	241	149 359					
穴吹町	270	353 954	18 113 20	8	263	21	92	239 220	364	231 841					
三 好 郡	1 490	361 5 370	120 118 141	(2) 98	(159) 337	(3) 330	350	261 914	2 150	230 4 950					
三野町	240	421 1 010	7 82 6	5	328	16	90	271 244	229	280 641					
三好町	277	418 1 160	7 82 6	—	—	—	72	272 196	287	279 801					
池田町	280	319 893	27 94 25	6	283	17	45	251 113	481	228 1 100					
山城町	131	243 318	32 110 36	(1) 0	(180) 250	(2) 0	17	218 37	312	201 627					
井川町	106	365 387	9 79 7	—	—	—	23	261 60	231	218 504					
三加茂町	357	399 1 420	10 86 9	87	341	297	90	267 240	322	272 876					
東祖谷山村	46	197 90	15 192 29	—	—	—	6	178 11	171	188 236					
西祖谷山村	48	200 96	13 178 23	(1) —	(144) —	(1) —	7	183 13	114	150 171					

(2) 雑 穀 類 昭和42年 農林省徳島統計調査事務所調

種 別 市郡別	とうもろこし(乾燥子実)			あ わ			き び			も ろ こ し			そ ば		
	作付面積	10アール当収量	収穫量	作付面積	10アール当収量	収穫量	作付面積	10アール当収量	収穫量	作付面積	10アール当収量	収穫量	作付面積	10アール当収量	収穫量
	ha	kg	t	ha	kg	t	ha	kg	t	ha	kg	t	ha	kg	t
総 数	84	106	89	190	113	215	146	91	133	—	—	—	676	64	433
徳島市	—	—	—	0	96	0	0	95	0	—	—	—	0	70	0
鳴門市	—	—	—	2	95	2	1	100	1	—	—	—	—	—	—
小松島市	—	—	—	—	—	—	—	—	—	—	—	—	—	—	—
阿南市	—	—	—	—	—	—	—	—	—	—	—	—	—	—	—
勝浦郡	—	—	—	—	—	—	—	—	—	—	—	—	1	81	1
名東郡	—	—	—	0	100	0	0	97	0	—	—	—	0	75	0
名西郡	—	—	—	6	130	8	5	105	5	—	—	—	10	88	9
那賀郡	24	94	23	—	—	—	—	—	—	—	—	—	11	71	8
海部郡	2	90	2	—	—	—	—	—	—	—	—	—	—	—	—
板野郡	—	—	—	2	96	2	3	97	3	—	—	—	1	85	1
阿波郡	—	—	—	1	70	1	0	80	0	—	—	—	1	90	1
麻植郡	8	105	8	9	104	9	8	94	8	—	—	—	122	65	79
美馬郡	5	118	6	60	102	61	60	84	50	—	—	—	300	51	154
三好郡	45	110	50	110	120	132	69	95	66	—	—	—	230	78	180

(3) い も 類 昭和42年 農林省徳島統計調査事務所調

種 別 市郡別	か ん し ょ			春 植 え ば れ い し ょ		
	作付面積	10アール当収量	収穫量	作付面積	10アール当収量	収穫量
	ha	kg	t	ha	kg	t
総 数	2 360	1 510	35 600	1 170	1 410	16 500
徳島市	117	1 840	2 150	112	1 460	1 640
鳴門市	428	1 920	8 200	61	1 470	897
小松島市	16	1 290	207	7	1 400	98
阿南市	55	1 040	574	24	1 170	281
勝浦郡	11	1 240	136	3	1 230	37
名東郡	6	1 570	94	7	1 370	96
名西郡	117	1 490	1 740	78	1 600	1 250
那賀郡	45	893	402	41	1 150	470
海部郡	106	1 100	1 170	20	1 260	252
板野郡	153	1 620	2 480	125	1 540	1 920
阿波郡	70	1 430	1 000	50	1 400	700
麻植郡	192	1 470	2 810	80	1 520	1 220
美馬郡	560	1 360	7 610	275	1 340	3 690
三好郡	480	1 480	7 080	290	1 350	3 920

注 ラウンド方式のため計は合わない。

(4) 豆 類 昭和42年 農林省徳島統計調査事務所調

種 別 市郡別	だ い ず (乾燥子実)			え ん ど う (乾燥子実)			そ ら ま め (乾燥子実)			い ん げ ん ま め (乾燥子実)		
	作付面積	10アール当収量	収穫量	作付面積	10アール当収量	収穫量	作付面積	10アール当収量	収穫量	作付面積	10アール当収量	収穫量
	ha	kg	t	ha	kg	t	ha	kg	t	ha	kg	t
総 数	1 640	117	1 920	—	—	—	772	125	965	—	—	—
徳島市	85	152	130	—	—	—	164	113	186	—	—	—
鳴門市	18	106	19	—	—	—	47	115	54	—	—	—
小松島市	18	145	26	—	—	—	34	70	24	—	—	—
阿南市	42	149	63	—	—	—	65	89	58	—	—	—
勝浦郡	23	134	31	—	—	—	18	80	14	—	—	—
名東郡	13	160	21	—	—	—	2	55	1	—	—	—
名西郡	60	135	81	—	—	—	63	138	87	—	—	—
那賀郡	86	122	105	—	—	—	31	71	22	—	—	—
海部郡	10	120	12	—	—	—	0	85	0	—	—	—
板野郡	132	116	153	—	—	—	78	165	129	—	—	—
阿波郡	101	84	85	—	—	—	40	116	46	—	—	—
麻植郡	205	127	260	—	—	—	44	100	44	—	—	—
美馬郡	415	91	379	—	—	—	80	192	154	—	—	—
三好郡	432	127	550	—	—	—	106	136	144	—	—	—

豆 類 (続)

種 別 市郡別	あ づ き			さ さ げ			ら っ か せ い		
	作付面積	10アール当収量	収穫量	作付面積	10アール当収量	収穫量	作付面積	10アール当収量	収穫量
	ha	kg	t	ha	kg	t	ha	kg	t
総 数	480	94	451	242	112	271	—	—	—
徳島市	17	100	17	38	118	45	—	—	—
鳴門市	4	102	4	7	115	8	—	—	—
小松島市	1	100	1	5	122	6	—	—	—
阿南市	12	115	14	17	142	24	—	—	—
勝浦郡	3	108	3	7	112	8	—	—	—
名東郡	1	120	1	2	130	3	—	—	—
名西郡	35	101	35	11	108	12	—	—	—
那賀郡	24	109	26	25	136	34	—	—	—
海部郡	11	113	12	6	123	7	—	—	—
板野郡	26	100	26	52	101	53	—	—	—
阿波郡	10	70	7	12	80	10	—	—	—
麻植郡	35	95	33	19	112	21	—	—	—
美馬郡	100	73	73	33	94	31	—	—	—
三好郡	201	99	199	8	110	9	—	—	—

(5) 野 菜 類 昭和42年 農林省徳島統計調査事務所調

種 別 市郡別	ばれいしょ (秋植え)				とうもろこし (未成熟)				だ い ず (未成熟)				え ん ど う (未成熟)			
	収	穫	10アール	収	収	穫	10アール	収	収	穫	10アール	収	収	穫	10アール	収
	面	積	当		積	積	当		積	積	積		当	積	積	
ha	kg	t	ha	kg	t	ha	kg	t	ha	kg	t	ha	kg	t		
総 数	136	1 500	2 040	201	692	1 390	—	—	—	341	507	1 730				
徳 島 市	3	1 470	44	1	1 000	10	—	—	—	15	673	101				
鳴 門 市	3	1 400	42	2	350	7	—	—	—	24	463	111				
小 松 島 市	1	1 040	10	—	—	—	—	—	—	2	480	10				
阿 南 市	2	1 200	24	4	750	30	—	—	—	9	510	46				
勝 浦 郡	0	940	0	2	1 010	20	—	—	—	1	435	4				
名 東 郡	0	1 200	1	0	1 200	0	—	—	—	1	400	5				
名 西 郡	6	1 320	79	7	1 050	74	—	—	—	35	400	140				
那 賀 郡	—	—	—	18	822	148	—	—	—	11	473	52				
海 部 郡	2	1 500	30	—	—	—	—	—	—	5	480	24				
板 野 郡	28	1 639	459	2	600	12	—	—	—	36	628	226				
阿 波 郡	25	2 000	500	1	700	7	—	—	—	130	510	663				
麻 植 郡	24	1 460	350	17	690	117	—	—	—	29	406	118				
美 馬 郡	20	1 000	200	40	714	286	—	—	—	27	532	144				
三 好 郡	22	1 370	301	107	630	674	—	—	—	16	560	90				

野 菜 類 (続)

種 別 市郡別	そらまめ (未成熟)				いんげんまめ (未成熟)				き ゅう り				し ろ う り			
	収	穫	10アール	収	収	穫	10アール	収	収	穫	10アール	収	収	穫	10アール	収
	面	積	当		積	積	当		積	積	積		当	積	積	
ha	kg	t	ha	kg	t	ha	kg	t	ha	kg	t	ha	kg	t		
総 数	437	330	1 440	208	606	1 260	462	5 300	24 500	410	7 200	29 500				
徳 島 市	46	396	182	13	1 350	176	76	5 950	4 520	55	7 000	3 850				
鳴 門 市	18	217	39	3	333	10	21	4 660	979	0	2 400	0				
小 松 島 市	26	400	104	1	830	8	20	8 900	1 777	1	7 200	72				
阿 南 市	67	255	171	6	800	48	18	5 400	971	12	6 050	726				
勝 浦 郡	12	342	41	2	755	16	2	8 460	87	1	5 300	53				
名 東 郡	2	300	5	0	1 000	0	1	3 200	40	—	—	—				
名 西 郡	20	320	64	40	750	300	48	5 080	2 437	58	7 500	4 350				
那 賀 郡	40	268	107	4	850	34	26	6 540	1 699	5	5 820	291				
海 部 郡	10	320	32	5	570	29	55	2 480	1 361	0	4 000	0				
板 野 郡	48	406	195	10	670	67	91	7 230	6 579	250	7 400	18 516				
阿 波 郡	5	320	16	7	450	32	15	2 550	382	1	3 000	30				
麻 植 郡	39	276	108	16	510	82	45	6 250	2 816	26	6 300	1 638				
美 馬 郡	48	227	109	73	490	358	16	2 360	378	—	—	—				
三 好 郡	56	473	265	28	370	104	28	1 810	507	1	1 900	19				

野 菜 類 (続)

種 別 市郡名	か ぼ ち ゃ				す い か				ほうれんそう				ね き			
	収	穫	10アール	収	収	穫	10アール	収	収	穫	10アール	収	収	穫	10アール	収
	面	積	当		積	積	当		積	積	積		当	積	積	
ha	kg	t	ha	kg	t	ha	kg	t	ha	kg	t	ha	kg	t		
総 数	149	2 000	2 980	402	2 680	10 800	872	1 310	11 400	184	2 200	4 050				
徳 島 市	11	2 370	261	29	3 540	1 030	564	1 340	7 560	90	3 120	2 800				
鳴 門 市	19	1 547	294	47	2 560	1 204	18	1 290	233	6	1 150	69				
小 松 島 市	2	2 440	49	2	3 600	72	19	1 370	260	2	1 530	31				
阿 南 市	17	2 270	386	19	2 400	457	23	1 360	312	15	1 020	153				
勝 浦 郡	2	2 120	42	1	3 100	31	4	1 280	51	2	1 350	27				
名 東 郡	0	—	7	0	2 700	0	1	1 250	8	0	2 500	6				
名 西 郡	12	2 600	312	28	2 750	770	68	1 300	883	8	2 230	178				
那 賀 郡	9	2 350	212	5	2 010	107	15	1 330	199	10	1 050	105				
海 部 郡	5	1 880	94	2	2 000	40	5	1 320	66	5	1 440	72				
板 野 郡	34	1 760	597	120	2 790	3 346	90	1 370	1 230	9	1 510	136				
阿 波 郡	14	2 000	280	75	2 500	1 881	9	934	84	5	960	48				
麻 植 郡	12	1 950	234	33	3 210	1 060	14	1 100	154	11	1 300	143				
美 馬 郡	7	1 770	124	23	2 450	564	23	779	179	10	1 250	125				
三 好 郡	5	1 700	85	18	1 500	270	19	1 060	202	11	1 350	149				

野 菜 類 (続)

種 別 市郡名	た ま ね ぎ				だ い こ ん				か お ら				な す			
	収	穫	10アール	収	収	穫	10アール	収	作	付	10アール	収	収	穫	10アール	収
	面	積	当		積	積	当		積	面	積		当	積	積	
ha	kg	t	ha	kg	t	ha	kg	t	ha	kg	t	ha	kg	t		
総 数	298	2 420	7 210	1 600	3 790	60 600	—	—	—	371	3 150	11 700				
徳 島 市	27	2 970	803	65	4 170	2 710	—	—	—	41	4 900	2 010				
鳴 門 市	17	2 300	391	330	4 020	13 260	—	—	—	18	3 230	532				
小 松 島 市	8	3 000	240	31	4 330	1 340	—	—	—	6	3 430	206				
阿 南 市	14	2 390	335	35	3 070	1 080	—	—	—	11	3 050	335				
勝 浦 郡	4	2 700	108	15	3 790	569	—	—	—	3	2 630	79				
名 東 郡	1	2 500	21	1	3 500	42	—	—	—	1	3 600	25				
名 西 郡	20	2 700	540	170	5 070	8 610	—	—	—	46	4 790	2 200				
那 賀 郡	10	2 120	212	36	2 830	1 030	—	—	—	11	1 720	299				
海 部 郡	15	1 500	225	24	3 400	816	—	—	—	10	2 500	250				
板 野 郡	47	2 490	1 170	292	4 470	13 040	—	—	—	36	4 730	1 700				
阿 波 郡	55	3 540	1 940	102	3 030	3 090	—	—	—	13	2 920	379				
麻 植 郡	23	1 670	384	173	3 860	6 670	—	—	—	73	2 700	1 980				
美 馬 郡	24	1 770	425	165	2 710	4 470	—	—	—	49	1 330	653				
三 好 郡	33	1 270	419	159	2 420	3 850	—	—	—	53	1 810	957				

野 菜 類 (続)

種 別 市郡別	と ま と			き ゃ べ つ			結 球 は く さ い			そ の 他 の つ け な		
	収 面 積	10アール 当 収 量	収 穫 量	収 面 積	10アール 当 収 量	収 穫 量	収 面 積	10アール 当 収 量	収 穫 量	作 付 面 積	10アール 当 収 量	収 穫 量
総 数	171	3 220	5 510	591	2 880	17 000	336	3 270	11 000	191	1 600	3 060
徳 島 市	31	4 810	1 490	62	4 210	2 610	30	3 700	1 110	15	1 700	255
鳴 門 市	12	3 460	379	43	2 310	991	25	3 180	796	24	1 750	420
小 松 島 市	5	3 820	191	9	3 220	290	3	2 700	81	5	2 050	103
阿 南 市	11	2 720	299	40	2 580	1 030	17	2 570	443	18	1 510	271
勝 浦 郡	2	2 400	48	4	2 700	108	1	2 500	25	3	1 700	51
名 東 郡	0	3 000	7	1	3 700	26	0	3 200	10	0	1 600	0
名 西 郡	17	4 720	803	74	4 240	3 140	28	4 200	1 180	11	1 700	187
那 賀 郡	6	2 400	144	19	2 720	516	10	2 380	238	19	1 500	284
海 部 郡	7	300	210	7	2 720	190	5	2 700	135	9	1 660	149
板 野 郡	32	3 000	960	102	3 070	3 130	72	4 130	2 970	27	1 800	484
阿 波 郡	8	2 130	170	15	2 330	350	9	2 200	198	10	1 450	145
麻 植 郡	14	2 490	349	42	2 760	1 160	21	2 610	548	13	1 500	195
美 馬 郡	13	1 720	224	82	2 110	1 730	76	3 080	2 340	22	1 250	275
三 好 郡	13	1 820	236	91	1 890	1 720	39	2 460	959	15	1 610	242

野 菜 類 (続)

種 別 市郡別	に ん じ ん			ご ぼ う			さ と い も			れ ん こ ん			た け の こ		
	収 面 積	10アール 当 収 量	収 穫 量	収 面 積	10アール 当 収 量	収 穫 量	収 面 積	10アール 当 収 量	収 穫 量	収 面 積	10アール 当 収 量	収 穫 量	収 面 積	10アール 当 収 量	収 穫 量
総 数	206	1 940	4 000	331	2 090	6 920	443	1 660	7 350	700	2 430	17 000	1 360	787	10 700
徳 島 市	42	2 120	891	59	2 140	1 260	43	1 630	699	80	2 300	1 840	2	1 050	21
鳴 門 市	5	1 700	85	3	1 730	52	20	1 540	308	355	2 500	8 890	2	250	5
小 松 島 市	4	1 080	43	2	1 600	32	6	1 570	94	5	2 560	128	176	608	1 070
阿 南 市	4	1 350	54	12	1 700	204	14	2 120	296	1	2 100	21	1 090	820	8970
勝 浦 郡	1	1 260	13	2	1 500	30	3	1 400	42	—	—	—	6	500	30
名 東 郡	0	1 810	6	0	2 000	7	2	1 300	21	—	—	—	—	—	—
名 西 郡	48	2 300	1 100	62	2 200	1 360	55	1 960	1 080	—	—	—	—	—	—
那 賀 郡	5	1 620	81	13	1 700	221	21	1 940	408	—	—	—	56	780	437
海 部 郡	3	1 170	35	2	1 950	39	7	1 400	98	0	1 550	5	12	1 290	155
板 野 郡	44	2 190	963	71	2 650	1 880	38	1 710	648	259	2 350	6 090	—	—	—
阿 波 郡	13	1 430	186	20	2 000	400	20	2 300	460	—	—	—	—	—	—
麻 植 郡	12	2 630	316	35	1 720	602	102	1 700	1 730	—	—	—	3	536	16
美 馬 郡	11	1 050	115	17	1 690	237	50	1 040	520	—	—	—	9	344	31
三 好 郡	14	743	104	33	1 650	545	62	1 530	949	—	—	—	—	—	—

(6) 果 樹 類

昭和42年 農林省徳島統計調査事務所調

種 別 市郡別	み か ん				な つ み か ん				そ の 他 雑 か ん			
	栽 培 面 積			収 穫 量	栽 培 面 積			収 穫 量	栽 培 面 積			収 穫 量
	成 園	未 成 園	結 果 樹		成 園	未 成 園	結 果 樹		成 園	未 成 園	結 果 樹	
総 数	2 280	1 280	2 970	56 700	165	121	216	2 400	165	157	235	2 560
徳 島 市	360	108	427	8 140	22	5	23	166	14	6	15	122
鳴 門 市	8	27	11	78	14	11	18	130	7	3	8	41
小 松 島 市	105	120	139	2 380	4	2	5	58	7	1	8	166
阿 南 市	518	176	662	13 100	17	8	17	158	11	4	12	152
勝 浦 郡	807	455	1 090	23 000	6	2	7	85	14	16	16	324
名 東 郡	226	84	260	6 150	4	1	4	28	6	3	7	61
名 西 郡	21	18	36	419	22	8	29	473	55	69	90	935
那 賀 郡	27	43	30	603	6	1	6	46	31	21	39	439
海 部 郡	70	60	100	791	16	4	17	264	3	2	3	22
板 野 郡	69	70	111	1 200	10	8	15	233	7	13	14	148
阿 波 郡	25	49	45	330	2	3	5	67	0	0	0	0
麻 植 郡	18	45	23	244	14	55	36	300	4	13	13	71
美 馬 郡	13	9	16	155	19	9	24	238	2	5	6	26
三 好 郡	10	14	16	197	9	4	10	154	4	1	4	51

果 樹 類 (続)

種 別 市郡別	も も				び わ				う め				り ん ご			
	栽 培 面 積			収 穫 量	栽 培 面 積			収 穫 量	栽 培 面 積			収 穫 量	栽 培 面 積			収 穫 量
	成 園	未 成 園	結 果 樹		成 園	未 成 園	結 果 樹		成 園	未 成 園	結 果 樹		成 園	未 成 園	結 果 樹	
総 数	88	10	94	1 360	64	2	64	730	392	523	470	3 620	19	0	19	87
徳 島 市	13	0	13	260	7	—	7	88	13	2	13	202	—	—	—	—
鳴 門 市	20	2	21	279	3	—	3	27	13	17	15	140	—	—	—	—
小 松 島 市	1	—	1	13	2	—	2	18	2	—	2	22	—	—	—	—
阿 南 市	4	1	5	49	1	—	1	9	11	9	12	111	—	—	—	—
勝 浦 郡	1	—	1	12	1	—	1	8	10	5	11	96	—	—	—	—
名 東 郡	2	—	2	42	1	0	1	12	7	2	8	132	—	—	—	—
名 西 郡	4	—	4	49	11	1	12	115	160	111	195	1 500	—	—	—	—
那 賀 郡	2	—	2	20	2	—	2	19	8	17	8	40	—	—	—	—
海 部 郡	0	—	0	4	3	0	2	16	20	9	20	155	—	—	—	—
板 野 郡	23	3	24	414	13	1	13	311	11	15	18	112	—	—	—	—
阿 波 郡	2	—	2	10	2	—	2	17	20	15	25	138	—	—	—	—
麻 植 郡	4	3	6	69	4	—	4	26	56	173	82	383	2	0	2	11
美 馬 郡	7	1	8	85	9	—	9	35	38	92	38	436	1	—	1	2
三 好 郡	5	0	5	58	5	0	5	29	23	56	23	154	16	—	16	74

果 樹 類 (続)

種 別 市郡別	ぶ ど う				日 本 な し				か き				く り			
	栽 培 面 積			収 穫 量	栽 培 面 積			収 穫 量	栽 培 面 積			収 穫 量	栽 培 面 積			収 穫 量
	成 園	未 成 園	結 果 樹		成 園	未 成 園	結 果 樹		成 園	未 成 園	結 果 樹		成 園	未 成 園	結 果 樹	
ha	ha	ha	t	ha	ha	ha	t	ha	ha	ha	t	ha	ha	ha	t	
総 数	125	36	135	1 680	185	50	219	6 530	546	65	576	10 300	375	853	647	1120
徳 島 市	20	0	20	245	4	1	5	200	60	2	61	1 300	1	—	1	4
鳴 門 市	4	—	4	32	110	42	139	4 390	25	5	28	390	3	—	3	8
小 松 島 市	—	—	—	—	—	—	—	—	4	1	4	67	1	—	1	4
阿 南 市	2	—	2	13	1	—	1	29	53	—	53	510	99	12	101	232
勝 浦 郡	—	—	—	—	—	—	—	—	7	—	7	122	2	1	2	8
名 東 郡	—	—	—	—	—	—	—	—	12	1	12	242	2	0	2	7
名 西 郡	3	1	3	36	2	—	2	19	47	3	47	1 210	15	35	25	74
那 賀 郡	—	—	—	—	—	—	—	—	27	—	27	263	66	36	90	204
海 部 郡	—	—	0	1	0	—	0	2	23	—	23	210	26	2	26	81
板 野 郡	62	10	67	937	52	3	52	1 730	69	4	72	1 180	0	0	—	—
阿 波 郡	15	15	15	152	0	—	—	—	22	2	24	528	7	—	7	11
麻 植 郡	7	5	11	138	6	4	10	93	47	17	53	885	15	40	47	54
美 馬 郡	7	5	8	90	2	—	2	5	75	21	85	1 290	48	201	90	90
三 好 郡	5	—	5	38	8	0	8	60	75	9	80	2 140	90	526	252	345

工 芸 作 物 (続)

種 別 市郡別	こ ん に ゃ く い も			茶	桑
	収 穫 面 積	10アール当収量	収 穫 量	作 付 面 積	作 付 面 積
	ha	kg	t	ha	ha
総 数	115	1 060	1 220	308	1 890
徳 島 市	7	450	32	—	4
鳴 門 市	—	—	—	—	7
小 松 島 市	0	720	0	5	—
阿 南 市	6	880	53	25	—
勝 浦 郡	7	720	50	5	—
名 東 郡	8	450	36	1	0
名 西 郡	6	1 100	66	25	108
那 賀 郡	7	—	58	66	—
海 部 郡	0	700	3	34	1
板 野 郡	0.3	650	2	0	145
阿 波 郡	—	—	—	—	240
麻 植 郡	15	1 180	177	22	244
美 馬 郡	29	1 320	383	53	682
三 好 郡	30	1 210	363	77	454

(7) 工 芸 作 物

昭和42年 農林省徳島統計調査事務所調

種 別 市郡別	な た ね			ご ま			さ と う き び			て ん さい		
	作 付 面 積	10アール当収量	収 穫 量	作 付 面 積	10アール当収量	収 穫 量	作 付 面 積	10アール当収量	収 穫 量	作 付 面 積	10アール当収量	収 穫 量
	ha	kg	t	ha	kg	t	ha	kg	t	ha	kg	t
総 数	614	137	841	—	—	—	—	—	—	—	—	—
徳 島 市	423	147	620	—	—	—	—	—	—	—	—	—
鳴 門 市	8	136	11	—	—	—	—	—	—	—	—	—
小 松 島 市	5	135	7	—	—	—	—	—	—	—	—	—
阿 南 市	12	116	14	—	—	—	—	—	—	—	—	—
勝 浦 郡	1	128	1	—	—	—	—	—	—	—	—	—
名 東 郡	2	133	2	—	—	—	—	—	—	—	—	—
名 西 郡	29	136	40	—	—	—	—	—	—	—	—	—
那 賀 郡	18	110	20	—	—	—	—	—	—	—	—	—
海 部 郡	0	109	0	—	—	—	—	—	—	—	—	—
板 野 郡	7	143	10	—	—	—	—	—	—	—	—	—
阿 波 郡	—	—	—	—	—	—	—	—	—	—	—	—
麻 植 郡	30	118	35	—	—	—	—	—	—	—	—	—
美 馬 郡	26	104	27	—	—	—	—	—	—	—	—	—
三 好 郡	53	100	53	—	—	—	—	—	—	—	—	—

工 芸 作 物 (続)

項 目 年 次	は っ か				あ ま			こ う ま (黄麻)			ラ ミ ー (苧麻)			
	栽 培 面 積	収 穫 面 積	10アール当収量 (乾燥茎菜)	収 穫 量 (乾燥茎菜)	作 付 面 積	収 穫 量 乾 燥 し た 茎	種 子	作 付 面 積	10アール当収量 (乾燥茎)	収 穫 量 (乾燥茎)	栽 培 面 積	収 穫 面 積	10アール当収量 (乾燥皮)	収 穫 量 (乾燥皮)
	ha	ha	kg	t	ha	t	t	ha	kg	t	ha	ha	kg	t
昭 和 41 年	—	—	—	—	—	—	—	—	—	—	—	—	—	—
昭 和 42 年	—	—	—	—	—	—	—	—	—	—	—	—	—	—

項 目 年 次	わ た			い			こ う ぞ					み つ ま た						
	作 付 面 積	10アール当収量	収 穫 量	作 付 面 積	10アール当収量	収 穫 量	栽 培 面 積	収 穫 面 積	収 穫 量 黒 皮	地 気	白 皮	黒 皮 換 算 合 計	栽 培 面 積	収 穫 面 積	収 穫 量 黒 皮	地 気	白 皮	黒 皮 換 算 合 計
	ha	kg	t	ha	kg	t	ha	ha	t	t	t	t	ha	ha	t	t	t	t
昭 和 41 年	—	—	—	—	—	—	118	117	209	—	—	209	903	226	205	—	87	43
昭 和 42 年	—	—	—	—	—	—	126	122	217	—	—	—	844	257	108	12	121	—

項 目 年 次	へ ち ま			こ り や な ぎ				あ い		
	作 付 面 積	10アール当収量	収 穫 量	栽 培 面 積	収 穫 面 積	10アール当収量	収 穫 量	作 付 面 積	10アール当収量	収 穫 量
	ha	kg	t	ha	ha	kg	t	ha	kg	t
昭 和 41 年	—	—	—	—	—	—	—	—	—	—
昭 和 42 年	—	—	—	—	—	—	—	4	358	15

注 ラウンド方式のため計は合わない。

(8) 緑肥及び飼料用作物 昭和42年 農林省徳島統計調査事務所調

種 別 市郡別	れ ん げ											
	作 付 面 積				10アール当収量				収 穫 量			
	飼料用	肥料用	飼肥兼用	合 計	飼料用	肥料用	飼肥兼用	合 計	飼料用	肥料用	合 計	
ha	ha	ha	ha	kg	kg	kg	kg	t	t	t		
総 数	1 550	727	41	2 320	4 240	3 290	2 760	3 910	66 600	24 100	90 700	
徳 島 市	258	85	18	361	3 060	2 770	2 080	2 940	8 150	2 470	10 600	
鳴 門 市	64	42	—	106	6 360	6 830	—	6 550	4 070	2 870	6 940	
小 松 島 市	122	97	—	219	3 790	3 230	—	3 540	4 620	3 130	7 750	
阿 南 市	104	193	—	298	4 740	2 880	—	3 520	4 930	5 560	10 500	
勝 浦 郡	38	46	—	81	3 410	2 870	—	3 230	1 300	1 320	2 620	
名 東 郡	7	—	—	7	2 600	—	—	2 600	182	—	182	
名 西 郡	221	24	—	245	5 700	4 230	—	5 550	12 600	1 020	13 600	
那 賀 郡	110	88	—	198	4 150	2 500	—	3 420	4 570	2 200	6 770	
海 部 郡	50	50	0	100	3 540	3 550	3 000	3 550	1 770	1 780	3 550	
板 野 郡	204	25	18	247	5 050	6 480	3 490	5 100	10 800	1 740	12 600	
阿 波 郡	50	5	5	60	3 100	2 600	2 600	3 020	1 670	140	1 810	
麻 植 郡	170	30	—	200	3 710	3 000	—	3 610	6 310	900	7 210	
美 馬 郡	94	6	—	100	4 250	2 850	—	4 170	4 000	171	4 170	
三 好 郡	55	36	—	91	2 810	2 380	—	2 650	1 550	857	2 410	

注 作付面積のうち飼料・肥料用には兼用面積を重複計上してある。しかし収量は兼用の収量を飼・肥別に配分し専用のものに加えてある。ラウンド方式のため計は合わない。

項 目 年 次	飼 料 用 青 刈 り だ い ず			飼 料 用 青 刈 り と う も ろ こ し		
	作 付 面 積	10アール当収量	収 穫 量	作 付 面 積	10アール当収量	収 穫 量
	ha	kg	t	ha	kg	t
昭 和 42 年	—	—	—	409	4 770	19 500

項 目 年 次	飼 料 用 牧 草			飼 料 用 え ん 麦		
	作 付 面 積	10アール当収量	収 穫 量	作 付 面 積	10アール当収量	収 穫 量
	ha	kg	t	ha	kg	t
昭 和 42 年	834	5 100	42 500	521	3 420	17 800

(9) 葉たばこの耕作面積と収納高

昭和42年日本専売公社徳島地方局調

種 別 市郡別	総 数		阿 波 葉		第 1 黄 色 種		第 2 黄 色 種	
	面 積	収 納 高	面 積	収 納 高	面 積	収 納 高	面 積	収 納 高
	ha	kg	ha	kg	ha	kg	ha	kg
総 数	2 711.9	7 563 694.5	1 426.4	4 235 853.5	490.2	1 190 961.5	795.3	2 136 879.5
徳 島 市	21.7	52 378.0	—	—	17.3	42 967.5	4.4	9 410.5
鳴 門 市	90.8	246 735.5	—	—	58.3	157 787.0	32.5	88 948.5
小 松 島 市	5.9	14 335.0	—	—	5.9	14 335.0	—	—
阿 南 市	175.6	437 115.0	—	—	175.6	437 115.0	—	—
勝 浦 郡	1.1	2 605.0	—	—	1.1	2 605.0	—	—
名 東 郡	—	—	—	—	—	—	—	—
名 西 郡	53.4	148 138.0	30.9	92 424.5	7.5	18 496.0	15.0	37 217.5
那 賀 郡	124.0	273 979.5	—	—	124.0	273 979.5	—	—
海 部 郡	58.2	126 985.0	—	—	58.2	126 985.0	—	—
板 野 郡	519.3	1 468 855.5	—	—	2.2	7 551.5	517.1	1 461 304.0
阿 波 郡	86.7	233 986.0	15.8	38 733.5	—	—	70.9	195 252.5
麻 植 郡	145.6	429 478.0	104.0	316 585.0	40.1	109 140.0	1.5	3 753.0
美 馬 郡	712.5	1 970 160.0	574.5	1 667 302.0	—	—	138.0	302 858.0
三 好 郡	717.1	2 158 944.0	701.2	2 120 808.5	—	—	15.9	38 135.5

8 市郡別わら工品生産数量

昭和42年度 園芸蚕系課調

種 別 市郡別	生 産 戸 数	生 産 総 額	か ま す		む し ろ		な わ	
			数 量	価 格	数 量	価 格	数 量	価 格
	戸	千円	枚	千円	枚	千円	枚	千円
総 数	500	74 335	156 899	11 294	297 919	11 525	2 121 487	51 516
徳 島 市	30	4 329	2 342	211	19 535	667	130 210	3 451
鳴 門 市	55	6 525	33 000	2 175	33 000	1 515	112 875	2 835
小 松 島 市	90	4 928	16 918	993	22 320	1 125	116 625	2 810
阿 南 市	10	463	1 600	112	3 500	351	—	—
勝 浦 郡	—	—	—	—	—	—	—	—
名 東 郡	—	—	—	—	—	—	—	—
名 西 郡	20	3 518	—	—	25 800	828	104 250	2 690
那 賀 郡	170	2 600	29 173	1 172	12 154	1 074	13 500	354
海 部 郡	—	—	—	—	—	—	—	—
板 野 郡	40	7 962	—	—	155 280	5 094	108 850	2 868
阿 波 郡	60	35 500	42 000	3 780	6 080	195	1 329 379	31 525
麻 植 郡	10	6 384	30 713	2 764	20 250	676	123 935	2 944
美 馬 郡	10	2 076	1 153	87	—	—	79 988	1 989
三 好 郡	5	50	—	—	—	—	1 875	50

## 9 農産かん詰生産状況

昭和42年 園芸蚕糸課調

品 目	工 場 数	生 産 量	販 売 金 額	備 考
		ケース	千円	
総 数	68	1 583 030	2 687 926	
たけのこかん詰	65	372 401	688 945	
み か ん	27	790 857	1 316 261	
も も	5	16 847	25 263	
び わ	6	16 352	19 190	
く り	14	13 161	93 598	
ト マ ト	2	6 289	11 069	
マッシュルーム	5	7 206	24 454	
その他 かん詰	23	359 917	509 146	

(注) 工場数は延工場数

# 5 畜 産

## 家畜頭羽数

乳用牛	18,320頭
役肉用牛	26,797頭
馬	239頭
豚	21,274頭
山羊	3,207頭
めん羊	429頭
鶏	1,337,512羽
牛乳生産量	61,217 t



1 乳 用

牛

昭和40. 2. 1 現在 中間農業センサス

市町村名	区 分	農 家 数		飼 農 家 養 数	総 頭 数		2 才 以 上	2 才 未 満
		戸	戸		頭	頭		
総 数		74 641	7 195		18 320	11 365		6 955
徳 島 市		7 687	1 098		3 303	2 076		1 227
鳴 門 市		3 585	212		596	399		197
小 松 島 市		2 317	150		382	228		154
阿 南 市		5 790	272		616	414		202
勝 浦 郡		2 062	3		3	—		3
勝 浦 町		1 284	3		3	—		3
上 勝 町		778	—		—	—		—
名 東 郡		743	67		102	54		48
佐 那 河 内 村		743	67		102	54		48
名 西 郡		5 231	1 156		3 303	1 985		1 318
石 井 町		2 647	984		2 933	1 763		1 170
神 山 町		2 584	172		370	222		148
那 賀 郡		4 273	145		298	171		127
那 賀 川 町		1 195	67		129	70		59
羽 ノ 浦 町		614	56		123	69		54
鷲 敷 町		480	8		17	11		6
相 生 町		739	14		29	21		8
上 那 賀 町		550	—		—	—		—
木 沢 村		298	—		—	—		—
木 頭 村		397	—		—	—		—
海 部 郡		3 063	98		265	170		95
由 岐 町		219	14		32	17		15
日 和 佐 町		629	56		150	96		54
牟 岐 町		412	23		59	43		16
海 南 町		1 003	3		10	5		5
海 部 町		361	—		—	—		—
穴 喰 町		439	2		14	9		5

市町村名	区 分	農 家 数		飼 農 家 養 数	総 頭 数		2 才 以 上	2 才 未 満
		戸	戸		頭	頭		
板 野 郡		8 450	1 292		3 541	2 166		1 375
松 茂 町		567	19		81	59		22
北 島 町		594	26		94	50		44
藍 住 町		1 263	154		460	291		169
板 野 町		1 528	185		518	312		206
上 板 町		1 752	434		1 331	812		519
吉 野 町		1 237	221		548	344		204
土 成 町		1 509	253		509	298		211
阿 波 郡		4 438	278		721	448		273
市 場 町		2 124	154		418	257		161
阿 波 町		2 314	124		303	191		112
麻 植 郡		6 606	864		2 200	1 283		917
鳴 島 町		2 379	626		1 616	914		702
川 島 町		1 001	109		312	198		114
山 川 町		1 802	90		178	94		84
美 郷 村		709	18		54	45		9
木 屋 平 村		715	21		40	32		8
美 馬 郡		10 204	808		1 537	997		540
脇 町		2 833	125		278	170		108
美 馬 町		1 836	143		258	164		94
半 田 町		1 490	254		439	304		135
貞 光 町		1 203	120		267	180		87
一 宇 村		929	—		—	—		—
穴 吹 町		1 913	166		295	179		116
三 好 郡		10 192	752		1 453	974		479
三 野 町		972	104		217	142		75
三 好 町		1 118	238		444	304		140
池 田 町		2 458	46		86	56		30
山 城 町		1 508	71		165	111		54
井 川 町		966	91		188	130		58
三 加 茂 町		1 604	186		326	213		113
東 祖 谷 山 村		842	7		12	7		5
西 祖 谷 山 村		724	9		15	11		4

2 役 肉

用 牛

昭和40. 2. 1 現在 1965年中間農業センサス

区分 市町村名	飼 養 農家数	総頭数	子取りを主とする牛		若齢肥育中の牛		壮齢肥育中の牛		理想肥育中の牛		その他の牛	
			農家数	頭 数	農家数	頭 数	農家数	頭 数	農家数	頭 数	農家数	頭 数
			戸	頭	戸	頭	戸	頭	戸	頭	戸	頭
総 数	24 767	26 797	6 398	6 523	8 104	8 526	3 421	3 724	713	787	6 943	7 237
徳 島 市	1 286	1 372	64	65	616	639	240	251	120	134	274	283
鳴 門 市	727	830	35	35	240	252	140	181	56	58	301	304
小松島市	467	597	8	8	217	251	130	164	57	70	98	104
阿 南 市	1 751	1 841	63	63	970	1 005	361	385	74	82	300	306
勝 浦 郡	367	386	176	183	66	70	17	17	14	14	100	102
勝 浦 町	112	116	5	5	24	28	9	9	11	11	63	63
上 勝 町	255	270	171	178	42	42	8	8	3	3	37	39
名 東 郡	61	63	23	23	21	21	7	9	1	1	9	9
佐那河内村	61	63	23	23	21	21	7	9	1	1	9	9
名 西 郡	1 189	1 250	596	598	307	330	82	89	20	22	208	211
石 井 町	228	271	36	37	104	125	36	43	13	15	50	51
神 山 町	961	979	560	561	203	205	46	46	7	7	158	160
那 賀 郡	1 302	1 428	182	186	411	449	172	206	12	26	552	561
那賀川町	421	509	—	—	268	301	123	154	6	20	33	34
羽ノ浦町	108	112	2	2	38	40	8	8	—	—	61	62
鷺 敷 町	139	146	44	45	43	43	22	23	—	—	34	35
相 生 町	410	431	78	81	2	5	2	4	—	—	337	341
上那賀町	105	106	5	5	36	36	9	9	3	3	52	53
木 沢 村	72	77	48	48	12	12	1	1	—	—	15	16
木 頭 村	47	47	5	5	12	12	7	7	3	3	20	20
海 部 郡	718	775	63	64	380	407	118	122	20	20	160	162
由 岐 町	48	50	4	4	7	8	2	2	2	2	34	34
日 和 佐 町	220	230	4	4	121	122	71	74	6	6	24	24
牟 岐 町	88	99	4	4	59	67	19	19	2	2	7	7
海 南 町	162	170	31	31	82	87	23	24	9	9	18	19
海 部 町	131	156	20	21	111	123	3	3	1	1	8	8
宍 喰 町	69	70	—	—	—	—	—	—	—	—	69	70

区分 市町村名	飼 養 農家数	総頭数	子取りを主とする牛		若齢肥育中の牛		壮齢肥育中の牛		理想肥育中の牛		その他の牛	
			農家数	頭 数	農家数	頭 数	農家数	頭 数	農家数	頭 数	農家数	頭 数
			戸	頭	戸	頭	戸	頭	戸	頭	戸	頭
板 野 郡	2 862	3 157	627	647	1 150	1 220	444	500	54	62	688	728
松 茂 町	132	153	1	3	45	50	54	68	3	3	29	29
北 島 町	152	160	5	5	126	130	10	10	7	8	7	7
藍 住 町	345	365	15	15	169	181	64	66	12	13	89	90
板 野 町	565	625	95	99	330	351	67	80	7	9	83	86
上 板 町	541	595	187	191	204	223	75	80	8	8	87	93
吉 野 町	301	324	45	45	103	107	50	56	2	2	106	114
土 成 町	826	935	279	289	173	178	124	140	15	19	287	309
阿 波 郡	2 531	2 997	667	703	856	884	545	603	50	56	699	751
市 場 町	1 198	1 390	411	425	274	310	191	210	24	30	391	415
阿 波 町	1 333	1 607	256	278	582	574	354	393	26	26	308	336
麻 植 郡	2 148	2 283	573	578	873	906	323	327	38	41	406	431
鳴 島 町	354	386	183	186	111	112	20	20	7	7	47	61
川 島 町	323	351	85	85	126	138	39	39	5	6	80	83
山 川 町	653	698	123	124	302	312	146	150	15	16	91	96
美 郷 村	477	490	75	76	149	153	87	87	2	2	169	172
木 屋 平 村	341	358	107	107	185	191	31	31	9	10	19	19
美 馬 郡	4 635	4 893	2 133	2 167	389	412	59	60	27	28	2 120	2 226
脇 町	1 383	1 475	476	490	33	36	8	8	1	1	896	940
美 馬 町	995	1 072	733	747	143	154	9	9	10	10	140	152
半 田 町	607	650	147	148	—	—	—	—	—	—	474	502
貞 光 町	521	525	334	335	116	116	22	22	6	6	45	46
一 宇 村	355	372	118	119	97	106	20	21	10	11	110	115
穴 吹 町	774	799	325	328	—	—	—	—	—	—	455	471
三 好 郡	4 723	4 925	1 188	1 203	1 608	1 680	783	810	170	173	1 028	1 059
三 野 町	520	535	324	325	57	59	12	13	5	5	131	133
三 好 町	550	562	324	324	142	146	34	36	5	5	50	51
池 田 町	891	945	74	74	330	350	169	174	82	83	251	264
山 城 町	637	672	62	67	191	197	106	107	15	16	275	285
井 川 町	514	518	173	177	150	150	47	47	21	21	123	123
三 加 茂 町	732	750	161	165	299	305	135	138	42	43	96	99
東祖谷山村	436	464	—	—	288	304	153	160	—	—	—	—
西祖谷山村	443	479	70	71	151	169	127	135	—	—	102	104

3 豚

昭和40. 2. 1 現在 1965年中間農業センサス

区 分 市町村名	飼養農家数 戸	総 頭 数 頭	繁 殖 豚		肥 育 中 の 豚		自家で生産し肥育し ないで売る予定の豚	
			農 家 数 戸	頭 数 頭	農 家 数 戸	頭 数 頭	農 家 数 戸	頭 数 頭
総 数	3 501	21 274	1 564	3 586	2 403	11 588	471	6 100
徳 島 市	372	3 192	205	527	225	1 233	76	1 432
鳴 門 市	228	1 060	76	207	173	627	28	226
小 松 島 市	113	660	75	170	70	246	25	244
阿 南 市	233	1 987	84	198	176	1 375	33	414
勝 浦 郡	19	254	11	42	5	54	7	158
勝 浦 町	16	79	8	19	4	24	4	36
上 勝 町	3	175	3	23	1	30	3	122
名 東 郡	21	48	3	10	18	38	—	—
佐那河内村	21	48	3	10	18	38	—	—
名 西 郡	286	1 538	151	343	179	529	49	666
石 井 町	199	1 234	131	299	108	284	43	651
神 山 町	87	304	20	44	71	245	6	15
那 賀 郡	90	796	54	98	48	525	17	173
那賀川町	34	503	19	35	16	378	8	90
羽ノ浦町	22	122	16	22	12	73	2	27
鷲敷町	12	32	4	6	8	26	—	—
相生町	17	131	15	35	8	41	6	55
上那賀町	1	2	—	—	1	2	—	—
木 沢 村	—	—	—	—	—	—	—	—
木 頭 村	4	6	—	—	3	5	1	1
海 部 郡	102	1 223	35	184	84	796	8	243
由 岐 町	19	437	7	45	17	262	2	130
日 和 佐 町	15	178	12	41	10	87	3	50
牟 岐 町	9	146	6	81	5	25	1	40
海 南 町	46	392	9	10	39	372	1	10
海 部 町	2	2	—	—	2	2	—	—
宍 喰 町	11	68	1	7	11	48	1	13

区 分 市町村名	飼養農家数 戸	頭 数 頭	繁 殖 豚		肥 育 中 の 豚		自家で生産し肥育し ないで売る予定の豚	
			農 家 数 戸	頭 数 頭	農 家 数 戸	頭 数 頭	農 家 数 戸	頭 数 頭
板 野 郡	516	3 631	268	653	308	1 879	82	1 099
松 茂 町	51	1 010	32	134	24	506	11	370
北 島 町	40	341	23	49	25	174	7	118
藍 住 町	65	239	28	40	35	150	9	49
板 野 町	80	254	26	43	57	171	11	40
上 板 町	68	265	26	74	47	146	5	45
吉 野 町	97	504	47	106	62	230	14	168
土 成 町	115	1 018	86	207	58	502	25	309
阿 波 郡	552	2 923	288	556	369	1 743	53	624
市 場 町	213	1 080	110	212	130	636	16	232
阿 波 町	339	1 843	178	344	239	1 107	37	392
麻 植 郡	416	1 886	147	283	303	893	40	510
鳴 島 町	133	871	73	148	73	376	20	347
川 島 町	69	183	15	23	61	134	2	26
山 川 町	177	565	57	107	133	326	17	132
美 郷 村	17	29	1	1	17	28	—	—
木 屋 平 村	20	38	1	4	19	29	1	5
美 馬 郡	317	1 273	97	168	246	920	37	185
脇 町	119	432	37	72	93	290	10	70
美 馬 町	38	198	11	22	31	173	2	3
半 田 町	69	391	30	39	48	280	17	72
貞 光 町	10	32	2	3	3	14	2	15
一 宇 村	5	14	—	—	5	14	—	—
穴 吹 町	76	206	17	32	61	149	6	25
三 好 郡	236	1 003	70	147	199	730	16	126
三 野 町	44	156	15	22	35	103	3	31
三 好 町	32	275	12	43	24	195	5	37
池 田 町	37	172	13	38	28	134	—	—
山 城 町	48	126	6	10	47	101	4	15
井 川 町	26	129	14	19	22	92	2	18
三 加 茂 町	47	143	10	15	41	103	2	25
東 祖 谷 山 村	—	—	—	—	—	—	—	—
西 祖 谷 山 村	2	2	—	—	2	2	—	—

4 馬 め ん 羊

山 羊 う さ ぎ

昭和40. 2. 1 現在 1965年中間農業センサス

区分 市町村名	馬		め ん 羊		山 羊		う さ ぎ	
	飼養農家数	総 頭 数	飼養農家数	総 頭 数	飼養農家数	総 頭 数	飼養農家数	総 頭 数
	戸	頭	戸	頭	戸	頭	戸	頭
総 数	238	239	347	429	2 995	3 207	1 278	4 704
徳 島 市	23	23	25	34	190	205	19	147
鳴 門 市	21	21	18	21	103	110	21	74
小 松 島 市	1	1	4	5	128	136	10	24
阿 南 市	14	14	45	68	292	353	108	707
勝 浦 郡	1	1	13	15	252	274	59	147
勝 浦 町	-	1	7	9	153	163	24	61
上 勝 町	-	-	6	6	99	111	35	86
名 東 郡	-	-	14	17	68	72	17	55
佐那河内村	-	-	14	17	68	72	17	55
名 西 郡	28	28	55	61	221	233	144	478
石 井 町	6	6	15	17	46	55	8	78
神 山 町	22	22	40	44	175	178	136	400
那 賀 郡	17	17	19	23	229	239	107	476
那 賀 川 町	6	6	1	2	95	98	12	162
羽ノ浦町	10	10	3	3	52	55	5	38
鷺 敷 町	-	-	2	2	44	46	5	10
相 生 町	1	1	1	1	28	28	29	92
上 那 賀 町	-	-	8	10	6	6	25	40
木 沢 村	-	-	4	5	4	6	3	15
木 頭 村	-	-	-	-	-	-	28	119
海 部 郡	9	9	11	12	78	89	28	101
由 岐 町	-	-	-	-	7	10	3	7
日 和 佐 町	1	1	-	-	13	16	2	37
牟 岐 町	1	1	8	9	7	7	1	2
海 南 町	7	7	3	3	44	49	19	42
海 部 町	-	-	-	-	6	6	3	13
宍 喰 町	-	-	-	-	1	1	-	-

区分 市町村名	馬		め ん 羊		山 羊		う さ ぎ	
	飼養農家数	総 頭 数	飼養農家数	総 頭 数	飼養農家数	総 頭 数	飼養農家数	総 頭 数
	戸	頭	戸	頭	戸	頭	戸	頭
板 野 郡	14	15	22	24	309	319	87	428
松 茂 町	-	-	2	2	13	13	5	10
北 島 町	2	2	2	4	22	22	4	7
藍 住 町	1	1	1	1	44	46	7	65
板 野 町	2	2	3	3	50	50	8	38
上 板 町	4	5	2	2	56	56	17	77
吉 野 町	5	5	2	2	37	41	21	71
土 成 町	-	-	10	10	87	91	25	160
阿 波 郡	18	18	21	21	206	214	159	614
市 場 町	4	4	14	14	94	97	79	266
阿 波 町	14	14	7	7	112	117	80	348
麻 植 郡	16	16	30	44	240	261	159	559
鳴 島 町	4	4	6	6	77	85	27	107
川 島 町	2	2	3	3	56	58	54	252
山 川 町	8	8	12	14	67	75	52	156
美 郷 村	2	2	5	14	14	14	20	35
木 屋 平 村	-	-	4	7	26	29	6	9
美 馬 郡	54	54	35	43	389	406	124	399
脇 町	33	33	6	6	113	118	34	218
美 馬 町	4	4	2	2	78	79	17	40
半 田 町	-	-	1	1	70	71	38	77
貞 光 町	5	5	4	6	34	39	4	11
一 宇 村	-	-	18	24	29	31	20	33
穴 吹 町	12	12	4	4	65	68	11	20
三 好 郡	22	22	35	41	290	296	236	495
三 野 町	5	5	6	7	27	27	10	16
三 好 町	4	4	5	5	58	58	32	64
池 田 町	4	4	12	14	27	28	68	153
山 城 町	-	-	2	2	47	50	50	129
井 川 町	3	3	4	4	50	50	34	53
三 加 茂 町	5	5	-	-	75	76	35	66
東 祖 谷 山村	1	1	1	2	-	-	-	-
西 祖 谷 山村	-	-	5	7	6	7	7	14

5 に わ と り,

区分 市町村名	に わ と り						ブ ロ イ ラ ー	
	飼養農家数	総 羽 数	6 カ 月 未 満		6 カ 月 以 上		飼養農家数	総 羽 数
			農 家 数	羽 数	農 家 数	羽 数		
総 数	28 022	1 337 512	3 004	279 347	26 663	1 058 165	366	294 174
徳 島 市	2 241	193 124	275	40 666	2 168	152 458	16	6 572
鳴 門 市	1 052	135 494	190	28 659	960	106 835	17	6 499
小 松 島 市	770	134 338	137	33 479	769	100 859	34	14 105
阿 南 市	2 395	86 692	243	16 832	2 282	69 860	4	3 700
勝 浦 郡	1 042	7 477	39	535	1 019	6 942	1	3
勝 浦 町	611	4 929	20	264	597	4 665	1	3
上 勝 町	431	2 548	19	271	422	2 277	—	—
名 東 郡	312	7 074	15	1 154	307	5 920	4	21
佐 那 河 内 村	312	7 074	15	1 154	307	5 920	4	21
名 西 郡	1 843	104 090	249	23 122	1 741	80 968	22	24 728
石 井 町	594	87 123	139	21 682	588	65 441	19	24 712
神 山 町	1 249	16 967	110	1 440	1 153	15 527	3	16
那 賀 郡	2 558	48 341	197	6 934	2 468	41 407	9	5 186
那 賀 川 町	655	17 575	70	3 044	637	14 531	6	3 481
羽ノ浦町	298	14 944	49	2 206	282	12 738	2	1 700
鷺 敷 町	335	8 272	10	1 356	330	6 916	1	5
相 生 町	478	3 821	23	124	468	3 697	—	—
上 那 賀 町	332	1 534	19	79	313	1 455	—	—
木 沢 村	165	759	22	111	146	648	—	—
木 頭 村	295	1 436	4	14	292	1 422	—	—
海 部 郡	1 083	60 138	92	10 199	1 044	49 939	15	6 919
由 岐 町	81	9 143	12	1 412	76	7 731	6	485
日 和 佐 町	228	7 512	17	771	223	6 741	6	14
牟 岐 町	211	7 934	16	1 015	205	6 919	1	20
海 南 町	325	26 656	33	6 299	306	20 357	1	6 200
海 部 町	124	6 287	5	270	124	6 017	—	—
宍 喰 町	114	2 606	9	432	110	2 174	1	200

ブ ロ イ ラ ー

昭和40. 2. 1 現在 1965年中間農業センサス

区分 市町村名	に わ と り						ブ ロ イ ラ ー	
	飼養農家数	総 羽 数	6 カ 月 未 満		6 カ 月 以 上		飼養農家数	総 羽 数
			農 家 数	羽 数	農 家 数	羽 数		
板 野 郡	2 249	220 858	357	52 334	2 129	168 524	57	31 862
松 茂 町	118	12 838	43	4 668	87	8 170	—	—
北 島 町	201	10 885	27	2 964	196	7 921	—	—
藍 住 町	306	30 897	36	7 334	292	23 563	1	10
板 野 町	394	37 181	61	6 434	385	30 747	9	5 855
上 板 町	558	68 463	101	16 166	526	52 297	6	1 340
吉 野 町	245	35 055	46	10 159	228	24 896	16	9 104
土 成 町	427	25 539	43	4 609	415	20 930	25	15 553
阿 波 郡	1 688	107 017	221	19 906	1 612	87 111	19	12 690
市 場 町	802	42 763	82	7 059	768	35 704	15	12 350
阿 波 町	886	64 254	139	12 847	844	51 407	4	340
麻 植 郡	2 416	94 591	239	17 423	2 317	77 168	14	20 262
鴨 島 町	598	34 338	67	5 567	585	28 771	8	1 355
川 島 町	412	19 965	53	3 170	386	16 795	4	18 900
山 川 町	753	36 321	63	8 330	732	27 991	2	7
美 郷 村	303	1 882	21	68	293	1 814	—	—
木 屋 平 村	350	2 085	35	288	321	1 797	—	—
美 馬 郡	3 231	72 597	366	15 535	2 965	57 062	83	89 445
脇 町	665	27 997	59	6 750	627	21 247	27	29 110
美 馬 町	499	15 280	61	3 374	465	11 906	46	53 800
半 田 町	544	6 452	37	1 350	531	5 102	1	2 000
貞 光 町	489	9 984	97	2 342	399	7 642	6	3 435
一 宇 村	357	3 006	22	65	335	2 941	—	—
穴 吹 町	677	9 878	90	1 654	608	8 224	3	1 100
三 好 郡	5 142	65 681	384	12 569	4 882	53 112	71	72 182
三 野 町	427	17 123	24	3 476	414	13 647	29	40 300
三 好 町	489	9 028	44	1 906	459	7 122	27	27 475
池 田 町	1 394	17 565	109	4 037	1 328	13 528	8	3 314
山 城 町	788	4 082	50	305	748	3 777	1	3
井 川 町	591	3 997	21	417	580	3 580	2	700
三 加 茂 町	523	9 728	42	1 953	498	7 775	4	390
東 祖 谷 山 村	515	2 839	51	372	483	2 467	—	—
西 祖 谷 山 村	415	1 319	43	103	372	1 216	—	—

6 と 畜 数 量 (と畜場内) 昭和42年 公衆衛生課調

年次別	牛		子 牛		馬		豚		山羊、めん羊	
	数 量	枝 肉	数 量	枝 肉	数 量	枝 肉	数 量	枝 肉	数 量	枝 肉
	頭	kg	頭	kg	頭	kg	頭	kg	頭	kg
昭 和 39 年	10 408	2 165 087	3 740	112 441	27	6 174	36 307	2 223 862	339	2 714
40	8 248	1 696 516	2 771	90 597	23	5 523	44 729	2 780 864	171	2 985
41	6 184	1 288 716	3 129	76 323	13	2 670	69 681	4 008 002	172	1 082
昭 和 42 年	5 603	1 158 019	3 831	123 667	26	5 277	83 878	4 940 376	40	804

7 獣医師および装蹄師 単位=人 昭和42.12.31現在 畜産課調

年別市郡別	獣 医 師				装 蹄 師			
	総 数	本 免 状			総 数	官 公 学校卒業	私 立 学校卒業	そ の 他
		試験及第	官公立 学校卒業	私立 学校卒業				
昭 和 38 年	187	6	65	116	26	4	2	20
39	190	44	47	99	26	3	3	20
40	185	7	66	112	26	3	2	21
41	194	9	70	115	26	3	2	21
昭 和 42 年	181	10	63	108	26	3	2	21
徳 島 市	54	—	24	30	5	3	1	1
鳴 門 市	17	1	6	10	—	—	—	—
小 松 島 市	7	—	4	3	1	—	—	1
阿 南 市	10	3	—	7	2	—	1	1
勝 浦 郡	3	—	1	2	—	—	—	—
名 東 郡	—	—	—	—	—	—	—	—
名 西 郡	18	—	6	12	1	—	—	1
那 賀 郡	5	—	2	3	4	—	—	4
海 部 郡	6	2	2	2	—	—	—	—
板 野 郡	19	—	10	9	6	—	—	6
阿 波 郡	7	1	2	4	3	—	—	3
麻 植 郡	10	2	2	6	2	—	—	2
美 馬 郡	13	1	2	10	2	—	—	2
三 好 郡	12	—	2	10	—	—	—	—

8 牛 乳

(1) 月別牛乳生産移入移出消費量

単位=t 昭和42年 農林省徳島統計調査事務所調

月 別	生 産 量	移 入 量	移 出 量	消 費 量	消 費 量		
					飲 用 乳	加 工 原 料	そ の 他
昭 和 42 年	61 217	1 430	37 597	25 050	10 398	10 860	3 792
1 月	4 821	150	2 113	2 858	818	1 714	326
2	4 773	87	2 537	2 323	737	1 268	318
3	5 930	182	2 618	3 494	889	2 210	395
4	6 129	169	2 812	3 486	827	2 266	393
5	6 232	113	3 790	2 555	877	1 302	376
6	5 420	99	3 799	1 720	954	475	291
7	4 809	96	3 656	1 249	913	23	313
8	4 607	88	3 518	1 177	910	22	245
9	4 346	85	3 257	1 174	903	12	259
10	4 406	102	3 291	1 217	944	37	236
11	4 553	102	3 072	1 583	843	472	268
12	5 191	157	3 134	2 214	783	1 059	372

## (2) 牛乳主要県別移入移出量

単位 = t 昭和42年 農林省徳島統計調査事務所調

年次	移 入						移 出					
	香川	兵庫	大阪	高知	その他	計	香川	兵庫	大阪	高知	その他	計
昭和38年	11 638	1 525	28	184	122	13 497	3 285	11 782	7 755	—	517	23 339
39	12 089	305	—	4	38	12 436	4 490	17 127	8 314	—	729	30 660
40	10 342	465	14	—	91	10 912	5 234	20 238	6 366	—	732	32 570
41	3 596	296	24	—	160	4 076	1 372	22 822	8 426	42	2 231	34 893
昭和42年	1 344	11	32	—	43	1 430	582	23 034	10 546	—	3 435	37 597

## 6 養 蚕

養 蚕 戸 数	7,027 戸
掃 立 数 量	42,986.50 箱
繭 生 産 数 量	1,228,795.7 kg
桑 園 面 積	168,534 a



1 養 蚕 業 の 実 態

昭和42年 園芸蚕糸課調

市郡別	項目	市 町 村 数			養 蚕 団 体 数				市 町 村 駐在蚕業 技術員数	養 蚕 戸 数
		養 蚕	非 養 蚕	計	養 協	農 協	そ の 他	計		
総 数		36	16	52	51	8	14	73	52	7 027
徳 島 市		1	—	1	—	—	4	4	6	16
鳴 門 市		1	—	1	1	—	—	1	4	24
小 松 島 市		—	1	1	—	—	—	—	—	—
阿 南 市		1	—	1	—	2	—	2	—	4
勝 浦 郡		—	2	2	—	—	—	—	—	—
名 東 郡		1	—	1	—	—	1	1	—	2
名 西 郡		2	—	2	4	2	4	10	—	491
那 賀 郡		—	7	7	—	—	—	—	—	—
海 部 郡		4	2	6	—	2	—	2	—	4
板 野 郡		5	4	9	9	—	—	9	—	596
阿 波 郡		2	—	2	4	—	—	4	9	774
麻 植 郡		5	—	5	11	1	—	12	7	1 097
美 馬 郡		6	—	6	14	—	—	14	17	2 749
三 好 郡		8	—	8	8	1	5	14	9	1 270

2 桑 園 面 積 と 桑 園 能 率

昭和42年 園芸蚕糸課調

市郡名	項目	桑 園 面 積	一 戸 当 り 桑 園 耕 作 面 積	桑 園 10 a 当 り 収 穫 量			
				春 蚕	初 秋 蚕	晩 秋 蚕	計
		a	a	kg	kg	kg	kg
総 数		168 534	24.0	38.3	12.6	27.9	78.8
徳 島 市		590	36.9	11.7	4.3	9.4	25.4
鳴 門 市		440	18.3	30.4	15.0	13.4	58.8
小 松 島 市		—	—	—	—	—	—
阿 南 市		40	10.0	21.2	2.4	26.5	50.1
勝 浦 郡		—	—	—	—	—	—
名 東 郡		20	10.0	19.6	22.3	18.8	60.7
名 西 郡		8 285	16.9	47.4	12.5	35.1	95.0
那 賀 郡		—	—	—	—	—	—
海 部 郡		50	12.5	16.5	0.7	14.9	32.1
板 野 郡		13 240	22.2	35.9	15.0	22.9	73.8
阿 波 郡		23 450	30.3	33.3	16.0	26.8	76.1
麻 植 郡		20 910	19.1	35.0	7.6	24.7	67.3
美 馬 郡		62 730	22.8	39.5	11.8	28.1	79.4
三 好 郡		38 779	30.5	40.6	13.9	30.8	85.3

3 養 蚕 戸 数 掃 立 数 量 累 年 比 較

昭和42年 園芸蚕糸課調

年 次	項 目	養 蚕 戸 数	蚕 種 掃 立 数 量
		戸	g
昭 和 7 年		38 931	3 557 957
8		39 529	3 934 495
9		38 820	3 558 212
10		38 412	3 290 457
11		37 374	3 289 152
12		37 180	3 293 154
13		36 535	2 829 318
14		35 275	2 394 935
15		33 906	2 607 042
16		33 007	2 468 280
17		29 659	1 673 579
18		25 470	1 940 721
19		21 158	1 610 145
20		18 269	897 372
21		16 084	575 834
22		15 052	482 914
23		14 971	505 388
24		14 252	446 463
25		13 910	469 160
26		13 830	512 269
27		12 831	546 008
28		13 194	630 490
29		13 101	61 750 (箱)
30		12 880	57 330 "
31		12 100	54 674 "
32		11 380	53 987 "
33		10 460	54 090 "
34		9 650	50 000 "
35		9 410	52 780 "
36		9 410	53 510 "
37		9 095	47 624 "
38		8 848	47 848 "
39		8 413	49 318 "
40		8 055	43 664 "
41		7 179	36 058 "
昭 和 42 年		7 027	42 987 "

4 市 町 村 別 の

市町村名	項目		上 繭 (糸繭)	桑 園 面 積	桑園10アール
	養 蚕 戸 数	掃 立 数 量	生 産 量		当 り 収 繭 量
	戸	箱	kg	a	kg
総 数	7 027	42 986.50	1 228 795.7	168 534	78.8
徳 島 市	16	52.75	1 412.5	590	25.4
鳴 門 市	24	83.00	1 718.9	440	58.8
小 松 島 市	—	—	—	—	—
阿 南 市	4	6.75	186.9	40	50.1
勝 浦 郡	—	—	—	—	—
勝 浦 町	—	—	—	—	—
上 勝 町	—	—	—	—	—
名 東 郡	2	4.00	115.9	20	60.7
佐 那 河 内 村	2	4.00	115.9	20	60.7
名 西 郡	491	2 204.00	73 547.9	8 285	95.0
石 井 町	9	44.25	1 408.4	120	124.5
神 山 町	482	2 159.75	72 139.5	8 165	94.5
那 賀 郡	—	—	—	—	—
羽 ノ 浦 町	—	—	—	—	—
那 賀 川 町	—	—	—	—	—
鷺 敷 町	—	—	—	—	—
相 生 町	—	—	—	—	—
上 那 賀 町	—	—	—	—	—
木 沢 村	—	—	—	—	—
木 頭 村	—	—	—	—	—
海 部 郡	4	5.25	147.6	50	32.1
由 岐 町	—	—	—	—	—
日 和 佐 町	2	2.25	68.5	30	24.3
牟 岐 町	—	—	—	—	—
海 南 町	2	3.00	79.1	20	43.7
海 部 町	—	—	—	—	—
穴 喰 町	—	—	—	—	—

養 蚕 事 情

昭和42年現在 園芸蚕糸課調

市町村名	項目		上 繭 (糸繭)	桑 園 面 積	桑園10アール
	養 蚕 戸 数	掃 立 数 量	生 産 量		当 り 収 繭 量
	戸	箱	kg	a	kg
板 野 郡	596	3 280.00	88 980.4	13 240	73.8
松 茂 町	—	—	—	—	—
北 島 町	—	—	—	—	—
藍 住 町	—	—	—	—	—
板 野 町	87	472.00	13 012.6	1 850	81.8
上 板 町	189	1 048.00	27 696.4	3 880	77.9
土 成 町	222	1 204.00	32 515.8	5 360	66.8
吉 野 町	98	556.00	15 755.6	2 150	77.8
阿 波 郡	774	5 882.50	169 400.0	23 450	76.1
市 場 町	437	3 634.50	105 242.3	13 440	82.4
阿 波 町	337	2 248.00	64 157.7	10 010	67.5
麻 植 郡	1 097	4 373.50	127 948.9	20 910	67.3
鳴 島 町	82	597.75	17 994.7	2 210	87.8
川 島 町	102	690.50	19 261.4	2 550	80.9
山 川 町	223	1 090.25	31 004.9	4 250	78.2
美 郷 村	343	1 083.25	31 538.3	6 650	55.6
木 屋 平 村	347	911.75	28 149.6	5 250	57.8
美 馬 郡	2 749	16 440.00	456 636.3	62 730	79.4
脇 町	541	3 846.25	104 859.8	12 550	91.3
美 馬 町	564	5 769.50	158 183.0	18 350	93.1
半 田 町	456	2 114.00	59 244.4	9 080	74.7
貞 光 町	318	1 606.25	45 294.5	7 190	67.9
一 宇 村	75	166.75	4 441.6	1 410	33.9
穴 吹 町	795	2 937.25	84 343.6	14 150	64.5
三 好 郡	1 270	10 654.75	308 970.4	38 779	85.3
三 野 町	344	4 077.50	116 663.3	13 474	92.1
三 好 町	276	2 029.75	57 395.1	8 086	75.9
池 田 町	138	646.75	19 428.2	3 601	62.2
井 川 町	70	381.75	11 571.0	1 490	82.5
三 加 茂 町	356	3 321.25	97 080.2	10 608	98.3
山 城 町	55	52.50	1 927.3	850	24.3
東 祖 谷 山 村	2	1.50	42.1	110	4.5
西 祖 谷 山 村	29	143.75	4 863.2	560	91.7

5 市郡別掃立数量と

市 郡 名	春 蚕		夏 秋 蚕			小 蚕
	普通蚕種	原 種	初 秋 蚕	晚 秋 蚕	原 種	
			普通蚕種	普通蚕種		
箱	(蠶量)g	箱	箱	(蠶量)g	箱	
総 数	18 701.00	5 283.5	8 781.75	15 503.75	744.0	24 285.5
徳 島 市	22.00	—	11.25	19.50	—	30.75
鳴 門 市	24.00	306.0	33.00	26.00	—	59.00
小 松 島 市	—	—	—	—	—	—
阿 南 市	2.75	—	0.50	3.50	—	4.00
勝 浦 郡	—	—	—	—	—	—
名 東 郡	1.00	—	1.50	1.50	—	3.00
名 西 郡	944.00	—	393.50	866.50	146.0	1 260.00
那 賀 郡	—	—	—	—	—	—
海 部 郡	2.00	—	0.50	2.75	—	3.25
板 野 郡	1 338.00	1 187.0	911.00	1 031.00	—	1 942.00
阿 波 郡	2 325.50	—	1 552.00	2 005.00	—	3 557.00
麻 植 郡	2 150.25	883.7	636.25	1 587.00	408.0	2 223.25
美 馬 郡	7 454.75	2 321.8	3 104.00	5 881.25	190.0	8 985.25
三 好 郡	4 436.75	585.0	2 138.25	4 079.75	—	6 218.00

蚕種 1 箱 当り 上 繭 収 量

昭和42年 園芸蚕糸課調

計	合 計		蚕種 1 箱 当り 上 繭 収 量 (種繭除く)			
	普通蚕種	原 種	春 蚕	初 秋 蚕	晚 秋 蚕	年 平 均
			kg	kg	kg	kg
(蠶量)g	箱	(蠶量)g	kg	kg	kg	kg
744.0	42 986.50	6 027.5	31.6	22.5	28.4	28.6
—	52.75	—	29.7	21.1	26.8	26.8
—	83.00	306.0	23.6	18.5	20.8	20.7
—	—	—	—	—	—	—
—	6.75	—	29.2	16.0	28.2	27.7
—	—	—	—	—	—	—
—	4.00	—	37.0	28.1	24.5	29.0
146.0	2 204.00	146.0	39.2	24.6	31.0	33.4
—	—	—	—	—	—	—
—	5.25	—	38.9	—	25.4	28.1
—	3 280.00	1 187.0	31.6	20.4	27.3	27.1
—	5 882.50	—	32.0	22.9	29.6	28.8
408.0	4 373.50	1 291.7	30.7	23.0	29.8	29.3
190.0	16 440.00	2 511.8	30.0	21.9	28.1	27.8
—	10 654.75	585.0	33.0	23.6	27.4	29.0

6 製 糸 の

(1) 生糸の生産数量と価格の累年比較

昭和42年 園芸蚕糸課調

年 次	生 糸 生 産 高				価 格	原料繭消費高
	器 械 生 糸	座 繰 生 糸	玉 糸	計		
	kg	kg	kg	kg	千円	kg
昭 和 32 年	250 658	66 071	24 322	341 051	1 143 000	2 084 663
33	253 114	70 154	11 310	334 578	1 074 873	2 020 358
34	217 026	50 765	12 750	280 541	914 000	1 715 100
35	211 264	46 957	19 944	278 165	988 000	1 681 278
36	208 962	50 254	14 298	273 514	1 078 000	1 611 527
37	171 431	49 757	17 695	238 883	1 093 000	1 326 708
38	148 835	37 744	12 558	199 137	1 088 000	1 186 325
39	161 930	42 814	18 777	223 521	957 000	1 302 869
40	164 732	42 964	3 426	211 122	1 075 000	1 200 730
41	170 401	39 627	—	210 028	1 308 000	1 191 717
昭 和 42 年	172 089	40 183	—	212 272	1 590 000	1 183 862

概 況

(2) 副 蚕 糸 の 生 産 状 況

昭和42年 園芸蚕糸課調

年 次	業 者 数	生 産 数 量				価 格
		ぎ び	そ び	す 揚 り 繭	そ の 他	
	人	kg	kg	kg	kg	千円
昭 和 32 年	74	29 888	34 823	5 284	—	50 033
33	52	27 736	30 605	5 296	—	36 458
34	52	22 993	25 499	4 432	—	30 503
35	52	21 964	25 795	4 719	—	43 560
36	50	21 578	24 349	4 320	—	36 690
37	47	19 542	26 872	3 216	—	30 000
38	45	16 830	22 523	6 071	—	37 000
39	45	16 177	23 646	4 478	—	26 240
40	45	14 397	20 604	3 217	—	22 100
41	44	13 927	20 501	2 266	—	26 000
昭 和 42 年	41	13 572	20 239	2 456	—	29 600

## 7 収繭量，繭価格，累年比較

昭和42年 園芸蚕糸課調

年次	項目 収繭量総数	繭 3.75 疋 (貫) 価格		収入金額	繭 3.75 疋 (貫) 価格	
		春 蚕	夏 秋 蚕		春 蚕	夏 秋 蚕
	kg	kg	kg	円	円錢	円錢
昭和 7 年	8 007 604	3 769 425	4 238 179	7 555 257	2.62	4.36
8	8 953 001	4 236 799	4 716 202	11 718 138	6.66	3.71
9	7 164 409	3 885 083	3 279 326	4 887 380	2.62	2.48
10	6 655 429	3 310 980	3 344 449	8 190 904	3.86	5.36
11	6 989 722	3 035 355	3 954 367	8 876 891	5.08	4.52
12	6 921 540	3 894 353	3 027 187	8 918 764	5.48	4.00
13	5 856 184	3 453 690	2 402 494	7 365 120	4.40	5.17
14	6 085 538	3 028 958	3 056 580	17 337 970	9.72	11.64
15	6 486 499	2 827 721	3 658 778	17 276 313	12.06	8.39
16	5 360 303	3 218 550	2 141 753	12 135 824	8.89	7.89
17	3 473 685	1 950 352	1 523 333	8 153 561	9.15	8.35
18	4 358 138	2 265 975	2 092 163	13 388 142	12.00	11.00
19	2 950 076	1 724 858	1 225 218	10 685 620	13.50	13.70
20	1 687 301	1 121 591	565 710	13 121 270	30.00	27.50
21	1 190 062	684 371	505 691	36 153 621	105.00	126.00
22	778 601	429 251	349 350	78 179 300	390.00	360.00
23	966 236	483 270	482 966	200 865 655	880.87	740.00
24	1 068 180	583 451	484 729	225 810 000	663.00	949.00
25	1 239 101	638 175	600 926	365 709 398	883.12	1 344.29
26	1 366 740	714 675	652 065	558 624 960	1 532.00	1 533.60
27	1 553 614	806 430	747 184	748 680 000	1 784.30	1 831.70
28	1 653 191	869 700	738 491	870 568 000	2 044.70	1 897.03
29	1 649 404	946 264	703 140	664 236 000	1 478.94	1 552.21
30	1 622 689	851 891	770 798	648 248 000	1 566.36	1 442.61
31	1 536 645	786 671	749 974	622 860 000	1 586.00	1 450.00
32	1 729 166	828 754	900 412	696 181 000	1 630.00	1 458.00
33	1 645 096	762 380	882 716	583 200 000	1 570.00	1 121.60
34	1 483 553	728 221	755 332	607 200 000	1 520.00	1 549.20
35	1 495 442	713 850	781 592	733 400 000	1 850.00	1 828.40
36	1 419 092	744 649	674 443	748 000 000	2 150.00	1 795.75
37	1 276 577	686 699	589 878	786 650 000	2 400.00	2 275.98
38	1 240 549	568 489	672 060	875 700 000	3 300.00	2 329.30
39	1 381 353	692 616	688 737	805 950 000	2 328.75	2 046.04
40	1 178 035	617 469	560 566	805 500 000	2 610.00	2 478.75
41	1 243 944	602 885	641 060	1 133 520 947	2 981.25	3 432.26
昭和 42 年	1 328 498	645 405	583 093	1 462 832 000	4 185.00	4 223.00

# 7 林 業

經營形態別	總 数.....	306,244ha
	国 營.....	12,500ha
	民 營.....	293,744ha
林 相 別	針葉樹林.....	164,983ha
	広葉樹林.....	126,006ha
	竹 林.....	2,184ha
	無立木地.....	13,071ha



(5) 市 町 村 別

民 有 林 野 面 積

単位=ha 昭和43.3.31現在 林業課調

市町村名	区 分	総 数	針 葉 樹 林	広 葉 樹 林	竹 林	無 立 木 地 (採草地および原野)
総 数		293 744	162 297	117 472	2 184	11 791
徳 島 市		5 755	3 128	2 502	41	84
鳴 門 市		7 813	5 370	2 177	7	259
小 松 島 市		845	440	364	30	11
阿 南 市		14 111	5 892	8 056	18	145
勝 浦 郡		13 864	9 832	3 425	30	577
勝 浦 町		4 646	3 079	1 348	9	210
上 勝 町		9 218	6 753	2 077	21	367
名 東 郡		2 875	737	1 983	11	144
佐 那 河 内 村		2 875	737	1 983	11	144
名 西 郡		1 5238	11 266	3 171	119	682
石 井 町		292	277	11	—	4
神 山 町		14 946	10 989	3 160	119	678
那 賀 郡		61 465	41 869	18 100	71	1 425
那 賀 川 町		71	70	—	—	1
羽 ノ 浦 町		138	82	56	—	—
鷺 敷 町		2 407	1 697	617	44	49
相 生 町		8 725	6 809	1 809	11	96
上 那 賀 町		16 205	14 351	1 577	7	270
木 沢 村		12 568	6 766	5 580	4	218
木 頭 村		21 351	12 094	8 461	5	791
海 部 郡		44 371	21 573	21 155	51	1 592
由 岐 町		1 811	346	1 365	10	90
日 和 佐 町		9 989	3 791	5 722	7	469
牟 岐 町		4 784	1 690	3 056	7	31
海 南 町		18 526	11 612	6 362	13	539
海 部 町		2 057	1 413	528	4	112
穴 喰 町		7 204	2 721	4 122	10	351

市町村名	区 分	総 数	針 葉 樹 林	広 葉 樹 林	竹 林	無 立 木 地 (採草地および原野)
板 野 郡		7 144	4 618	2 234	8	284
松 茂 町		2	2	—	—	—
北 町 島		—	—	—	—	—
藍 住 町		—	—	—	—	—
板 野 町		1 973	1 461	261	—	251
上 板 町		1 339	1 198	141	—	—
吉 野 町		—	—	—	—	—
土 成 町		3 830	1 957	1 832	8	33
阿 波 郡		6 290	2 979	3 247	14	50
市 場 町		4 266	1 892	2 318	11	45
阿 波 町		2 024	1 087	929	3	5
麻 植 郡		17 200	10 975	5 212	154	859
鳴 島 町		1 058	947	104	1	6
川 島 町		716	602	93	19	2
山 川 町		2 542	1 588	867	37	50
美 郷 村		4 036	2 850	968	38	180
木 屋 平 村		8 848	4 988	3 180	59	621
美 馬 郡		34 331	16 418	15 703	801	1 409
脇 町		8 119	2 948	4 801	185	185
美 馬 町		2 698	1 045	1 530	73	50
半 田 町		3 846	2 023	1 715	49	59
貞 光 町		3 334	1 672	1 617	43	2
一 宇 村		7 249	4 511	2 702	9	27
穴 吹 町		9 085	4 219	3 338	442	1 086
三 好 郡		62 442	27 200	30 143	829	4 270
三 野 町		3 114	1 528	1 264	134	188
三 好 町		4 320	1 632	2 184	116	388
池 田 町		13 878	5 064	8 159	143	512
山 城 町		10 749	4 974	4 276	96	1 403
井 川 町		3 457	2 121	775	135	426
三 加 茂 町		5 153	3 078	1 362	138	575
東 祖 谷 山 村		12 716	4 597	7 591	40	488
西 祖 谷 山 村		9 055	4 206	4 532	27	290

2 林  
(1) 素

区 分 市 郡 名	総 数	針 葉 樹					
		総 数	す ぎ	ひ の き	ま つ	もみ, つが	そ の 他
総 数	690 915	556 315	402 320	74 805	52 816	21 775	4 599
徳 島 市	8 300	8 300	3 700	720	3 880	—	—
鳴 門 市	6 930	6 930	—	—	6 930	—	—
小 松 島 市	3 736	3 736	1 902	1 444	390	—	—
阿 南 市	11 556	8 810	5 880	1 150	1 780	—	—
勝 浦 郡	31 354	31 354	26 754	2 925	1 405	270	—
名 東 郡	3 850	3 850	1 580	320	1 950	—	—
名 西 郡	28 078	26 028	16 758	3 050	5 450	470	300
那 賀 郡	222 888	168 700	154 318	7 942	990	4 750	700
海 部 郡	136 440	119 291	84 918	26 511	6 842	1 020	—
板 野 郡	2 629	2 629	375	200	2 054	—	—
阿 波 郡	4 182	4 182	160	1 602	2 420	—	—
麻 植 郡	29 741	24 771	17 010	3 551	4 170	40	—
美 馬 郡	24 878	20 400	17 249	1 000	1 372	345	434
三 好 郡	176 353	127 334	71 716	24 390	13 183	14 880	3 165

(2) 製

区 分 市 郡 名	総 数	針 葉 樹					
		総 数	す ぎ	ひ の き	ま つ	もみ, つが	そ の 他
総 数	700 659	589 370	355 850	65 974	44 970	16 602	105 974
徳 島 市	236 451	140 471	46 011	7 530	5 580	12 150	69 200
鳴 門 市	13 403	13 403	8 603	1 200	3 600	—	—
小 松 島 市	7 813	7 813	5 539	1 467	807	—	—
阿 南 市	81 203	79 613	60 453	10 620	7 400	740	400
勝 浦 郡	13 651	13 651	10 880	2 363	230	178	—
名 東 郡	7 957	7 057	3 420	1 250	2 117	270	—
名 西 郡	15 181	14 631	10 621	1 360	2 500	50	100
那 賀 郡	170 994	169 824	133 253	15 971	450	650	19 500
海 部 郡	27 557	27 557	20 240	5 130	2 071	70	46
板 野 郡	4 664	4 664	3 396	265	1 003	—	—
阿 波 郡	2 893	2 893	1 316	294	1 283	—	—
麻 植 郡	40 666	36 116	13 447	2 819	3 650	—	16 200
美 馬 郡	8 392	7 028	3 012	940	2 653	125	298
三 好 郡	69 834	64 649	35 659	14 765	11 626	2 369	230

産 物  
材

単位 = m<sup>3</sup> 昭和42年度 林政課調

総 数	広 葉 樹						そ の 他
	か し	け や き	な ら	ぶ な	み づ め	き り	
134 600	1 628	4 755	22 784	27 804	11 716	80	65 833
—	—	—	—	—	—	—	—
—	—	—	—	—	—	—	—
—	—	—	—	—	—	—	—
2 746	626	—	560	—	70	70	1 420
—	—	—	—	—	—	—	—
—	—	—	—	—	—	—	—
2 050	—	—	—	—	—	—	2 050
54 188	300	2 100	7 006	7 008	4 656	—	33 118
17 149	—	—	—	—	—	—	17 149
—	—	—	—	—	—	—	—
—	—	—	—	—	—	—	—
4 970	—	—	—	300	—	—	4 670
4 478	—	15	520	1 464	500	—	1 979
49 019	702	2 640	14 698	19 032	6 490	10	5 447

材

単位 = m<sup>3</sup>

総 数	広 葉 樹						そ の 他
	か し	け や き	な ら	ぶ な	み づ め	き り	
111 289	619	617	7 298	6 473	1 936	—	94 346
95 980	—	230	4 550	5 170	850	—	85 180
—	—	—	—	—	—	—	—
—	—	—	—	—	—	—	—
1 590	—	—	150	200	100	—	1 140
—	—	—	—	—	—	—	—
900	—	—	430	90	—	—	380
550	—	—	—	—	—	—	550
1 170	100	—	200	50	40	—	780
—	—	—	—	—	—	—	—
—	—	—	—	—	—	—	—
4 550	50	150	300	150	—	—	3 900
1 364	3	51	10	244	80	—	976
5 185	466	186	1 658	569	866	—	1 440



(3) 普 通 薪

単位=束 昭和42年 林政課調

市郡別	区 分	総 数	堅	雑	松	杉	製材薪	備 考
昭和42年度		1 913 285	321 420	690 750	19 320	600	881 195	
徳島林業事務所管内	徳島市	120 480	900	2 780	—	—	116 800	
	鳴門市	35 800	1 500	7 500	5 900	—	20 900	
	小松島市	24 470	—	220	750	—	23 500	
	阿南市	258 800	75 500	5 400	6 300	—	51 600	
	勝浦郡	23 520	—	2 800	700	100	19 920	
	名東郡	11 240	1 450	4 690	—	—	5 100	
	西条郡	20 900	600	6 830	—	—	13 470	
	賀茂郡	21 110	1 300	6 860	4 500	—	8 450	
	波佐郡	6 430	—	3 270	—	—	3 160	
	阿波郡	97 910	5 700	44 210	—	—	48 000	
	那賀郡	266 095	—	36 770	—	—	229 325	
	海部郡	185 440	100 290	50 240	1 170	—	33 740	
	美馬郡	112 200	4 300	63 200	—	500	44 200	
三好郡	728 890	129 880	335 980	—	—	263 030		

(4) 木 炭  
林業事務所別木炭検査成績表

単位=俵

事務所別	生産数量	事務所別	生産数量
計	{ 12kg以上 12kg未満 362 288 44 406	海部林業事務所	{ 12kg以上 12kg未満 41 360 2 297
徳島林業事務所	{ 12kg以上 12kg未満 116 136 27 094	美馬林業事務所	{ 12kg以上 12kg未満 47 498 2 957
那賀林業事務所	{ 12kg以上 12kg未満 117 435 11 213	三好林業事務所	{ 12kg以上 12kg未満 39 859 845

(5) 昭和42年度規格，樹種別木炭検査数量調

1. 12 Kg 以上

単位=俵

種別	白 炭		黒 炭		計		種別	白 炭		黒 炭		計	
	数量	比率	数量	比率	数量	比率		数量	比率	数量	比率	数量	比率
合計	23 542	100%	338 746	100%	362 288	100%	長炭	—	—	286	0.1%	286	0.1%
備長特選	8 498	36.1%	—	—	8 498	2.3%	くぬぎ	—	—	36	—	36	—
特選	2 752	11.7%	—	—	2 752	0.8%	かなざら	—	—	31	—	31	—
堅1	3 853	16.4%	25 934	7.7%	29 787	8.2%	製鉄用	—	—	1 138	0.3%	1 138	0.3%
堅2	5 228	22.2%	54 748	16.2%	59 976	16.6%	製鉄用	—	—	—	—	—	—
不堅	1 425	6.1%	27 972	8.3%	29 397	8.1%	製鉄用	—	—	9 642	2.8%	9 642	2.7%
合計	1 786	7.5%	215 554	63.7%	217 340	60.0%	製鉄用	—	—	2 811	0.8%	2 811	0.8%
	—	—	438	0.1%	438	0.1%	製鉄用	—	—	156	—	156	—

2. 12 Kg 未満

種別	白 炭		黒 炭		計	
	数量	比率	数量	比率	数量	比率
合計	—	—	—	—	44 406	100%
備長特選	—	—	—	—	—	—
特選	—	—	—	—	—	—
堅1	—	—	—	—	2 176	4.9%
堅2	—	—	—	—	8 414	18.9%
不堅	—	—	—	—	6 341	14.3%
合計	—	—	—	—	27 475	61.9%

(6) 林野副産物生産量 昭和42年度 農林省徳島統計調査事務所調

市郡別	区 分	樹 実					樹 皮				
		くり(耕地のものを除く)	くるみ	あぶらざり	つばき	はぜ(耕地のものを除く)	すぎ	ひのき	あべまき	しゅろ	こみつ(耕地のものを除く)
総 数		66 622	—	—	—	—	4 520	300	150	3 940	220 130
徳島市		—	—	—	—	—	—	—	—	—	—
鳴門市		—	—	—	—	—	—	—	—	—	—
小松島市		0	—	—	—	—	—	—	—	—	—
阿南市		50	—	—	—	—	500	100	—	—	—
勝浦郡		—	—	—	—	—	1 100	—	—	—	30
名東郡		—	—	—	—	—	—	—	—	—	—
西条郡		37 500	—	—	—	—	—	—	—	—	—
那賀郡		4 095	—	—	—	—	—	—	—	—	10 000
海部郡		—	—	—	—	—	2 900	200	—	—	—
板野郡		—	—	—	—	—	—	—	—	—	—
阿波郡		—	—	—	—	—	—	—	—	—	—
麻植郡		—	—	—	—	—	—	—	—	—	28 000
美馬郡		9 250	—	—	—	—	—	—	0	1 290	16 000
三好郡		15 727	—	—	—	—	20	—	150	2 650	166 100

市郡別	区 分	竹 材 (0.9米 なわ締め)	そ の 他									
			ふし	まつたけ(生のもの)	しいたけ 乾	しいたけ 生	なめこ	たけのこ(耕地のものを除く)	わさび(天然・生のもの)	まつやに	うるし	
総 数		81 470	—	1 115	52 871	452 005	30	26 444	15	—	20	
徳島市		—	—	—	6 676	167 260	—	500	—	—	—	
鳴門市		—	—	70	500	8 633	—	—	—	—	—	
小松島市		3 200	—	0	1 320	3 120	—	—	—	—	—	
阿南市		10 000	—	10	132	11 476	—	5 000	15	—	—	
勝浦郡		1 300	—	—	1 056	14 568	—	—	—	—	—	
名東郡		—	—	—	—	809	—	200	—	—	—	
西条郡		30	—	—	12 088	134 368	—	—	—	—	—	
那賀郡		1 030	—	—	5 324	22 107	—	7 044	—	—	—	
海部郡		19 260	—	—	1	2 603	—	—	—	—	—	
板野郡		—	—	180	3 935	27 746	—	—	—	—	—	
阿波郡		—	—	—	79	7 025	—	—	—	—	—	
麻植郡		2 600	—	—	3 300	178	—	—	—	—	—	
美馬郡		25 350	—	400	10 327	23 202	30	3 500	—	—	—	
三好郡		18 700	—	455	8 133	28 910	—	10 200	—	—	20	

### 3 狩猟免許者数および鳥獣捕獲数

狩猟者免許者数

昭和42年度 林政課調

職業別	免許者数	職業別	免許者数	職業別	免許者数	職業別	免許者数
計	4 494	販売従事者	374	運輸通信従事者	157	サービス職業従事者	99
専門的技術的職業従事者	324	農林業従事者	2 485	技能工生産工程作業者	244	分類不能の職業	18
管理的職業従事者	182	漁業	25	単純労働者	140	無職	66
事務従事者	342	採鉱採石作業者	27	保安作業従事者	11	上記の内女性	16

鳥獣類捕獲数

鳥獣名	捕獲数	鳥獣名	捕獲数	鳥獣名	捕獲数	鳥獣名	捕獲数
鳥類計	84 901 <sup>羽</sup>	かも類	4 630 <sup>羽</sup>	うみあいさ	3 <sup>羽</sup>	おすいたち	100 <sup>頭</sup>
獣類計	8 383 <sup>頭</sup>	こじゅけい	511	いのしし	595 <sup>頭</sup>	のうさぎ	6 731
ごいさぎ	1 <sup>羽</sup>	ばしぎ類	288	おすじか	71	くなぐま	1
おすきじり	2 534	はと	980	たぬき	294	あなぐま	29
やまどり	3 097	はずめ	10 427	てん	26	のねこ	9
うずら	1 546	すずめ	58 790	むささび	231	のいぬ	260
		からす	2 095	りす	34	きつね	2

### 4 緑の羽根募金状況 単位=円 昭和42年度 林業課調

募金依頼先	目標額	実績額	備考
総額	1 850 000	1 806 633	
種苗生産組合	22 000	15 000	
木炭生産組合	11 000	10 665	
猟友会	6 000	6 000	
教育委員会	900 000	889 823	
営林署	36 000	30 190	
県森連	11 000	9 350	
治山林道協会	110 000	110 000	
徳島市	45 000	33 500	
鳴門市	24 000	24 000	
小松島市	14 000	8 500	
阿南市	14 000	14 380	
木材協会	22 000	20 000	
徳島農林事務所	105 000	89 320	
阿南農林事務所	81 000	80 300	
日和佐農林事務所	73 000	68 135	
池田農林事務所	97 000	97 000	
川島農林事務所	29 000	28 750	
脇町農林事務所	76 000	76 000	
農林水産部	110 000	110 000	
森林開発公団	3 000	3 000	
その他	61 000	82 720	

## 8 水 産

漁 獲 量	.....	35,615,535kg
内水面漁獲量	.....	844,000kg
漁 船 数	{	
	動力漁船	.....3,543隻
	無動力漁船	.....842隻

1 階層別，経営組織別経営体数

2 漁業協同組合経営概況

昭和42年 水産課調

(1) 階層別経営体数

(年間従事日数30日以上)

昭和43. 1. 1 現在 農林省徳島統計調査事務所調

階層別 組織別	総数	漁船 非使用	漁船使用										大型 定置網	小型 定置網	地 び き 網	浅 海 養 殖
			無動力	1 t 未 満	1 t 3 t	3 t 5 t	5 t 10 t	10 t 30 t	30 t 100 t	100 t 200 t	200 t 500 t	500 t 以 上				
総数	3 204	127	81	651	725	135	202	103	87	4	5	1	3 179	—	901	
個人経営	3 070	127	79	650	723	133	193	98	60	—	—	—	167	—	840	
漁業協同組合	6	—	—	—	—	—	—	—	—	—	1	—	1 2	—	2	
漁業生産組合	11	—	—	—	—	—	—	6	—	—	—	1	—	1	3	
共同経営	90	—	2	1	2	2	9	5	14	—	1	—	1 9	—	44	
会社	26	—	—	—	—	—	—	7	4	2	—	1	—	—	12	
官公庁・学校・水試	1	—	—	—	—	—	—	—	—	1	—	—	—	—	—	

(2) 世帯数

昭和43. 1. 1 現在 農林省徳島統計調査事務所調

区分 海區別	総数	漁業自営世帯(漁船使用)	漁船非使用自営世帯	漁業従事者世帯
合計	4 564	3 111	18	1 435
瀬戸内海区	2 667	1 977	8	682
太平洋南海区	1 897	1 134	10	753

(3) 世帯員および漁業就業者数

昭和43. 1. 1 現在 農林省徳島統計調査事務所調

区分 漁區別	世帯員数			1戸平均世帯員			漁業就業者数		
	計	漁船使用	漁船非使用 雇われ	計	漁船使用	漁船非使用 雇われ	計	漁船使用	漁船非使用 雇われ
合計	22 104	16 247	5 857	5	5	4	7 251	...	...
瀬戸内海区	13 381	10 807	2 574	5	5	4	4 553	...	...
太平洋南海区	8 723	5 440	3 283	5	5	4	2 698	...	...

(注) 漁業就業者は年間30日以上海上作業に従事した者を計上している。

組合名	組合員		財 務 内 容				漁 船 数		
	正組合員	準組合員	払込 出資金額	その他の 資本金額	流動 資産合計	固定 負債合計	無動力	動 力	計
総数	11 214 5 115	1 255 837	258 352 217 461	95 706 96 043	4 309 569 3 934 994	3 955 511 3 621 490	842	3 543	4 385
北北小堂室	214	27	8 172	10 912	158 078	138 994	6	148	154
鳴門浦佐	83	—	755	3 714	20 593	16 124	5	124	129
鳴門町	97	—	654	1 260	13 477	11 563	2	96	98
鳴里	193	—	1 900	△ 1 554	39 413	39 067	7	164	171
長川	27	—	268	1 892	9 007	6 847	1	20	21
徳島市中	73	70	6 074	1 371	44 978	37 533	5	57	62
津田	97	73	1 038	7 903	32 062	23 121	—	121	121
小松島	224	21	3 132	8 646	80 029	68 251	2	70	72
和田島	496	—	3 020	5 456	79 555	71 079	70	239	309
今津	92	18	710	4 106	33 597	28 781	—	81	81
中島	35	—	2 436	1 220	30 537	26 881	—	38	38
福村	44	21	550	6 253	20 409	13 606	—	30	30
大林	87	9	7 770	△ 4 337	34 451	31 018	20	73	93
大橋	59	7	476	3 539	33 644	29 629	1	42	43
樺島	322	10	9 680	4 683	240 178	225 815	33	226	259
阿波	237	—	9 604	5 538	114 201	99 059	46	163	209
伊座	72	3	6 046	△ 45	82 386	76 385	27	62	89
阿部	66	39	5 276	5 766	93 731	82 689	3	57	60
志和	48	34	1 128	△ 4 397	31 786	35 055	2	13	15
東由	109	8	1 270	4 507	103 826	98 049	12	46	58
西由	97	41	3 450	2 162	228 191	222 579	11	43	54
木和	146	78	648	6 956	93 320	85 716	31	80	111
日和	83	90	865	4 410	110 006	104 731	14	53	67
牟岐	107	—	6 792	△ 15 111	42 383	50 702	50	63	113
牟岐	195	—	41 855	21 761	943 439	879 823	—	162	162
牟岐	179	189	19 859	720	334 321	313 742	13	129	142
牟岐	106	2	3 260	10 251	104 199	90 688	17	65	82
牟岐	97	—	668	1 924	43 089	40 497	2	36	38
出羽	156	10	4 589	△ 26 725	7 693	29 829	26	62	88
浅川	115	11	12 658	△ 843	148 768	136 953	—	81	81
鞆	156	—	4 953	12 464	90 217	72 800	12	74	86
宍喰	250	—	21 012	△ 11 733	47 759	38 480	25	79	104
その他	6 099	418	40 891	△ 337	374 575	334 021	240	280	520

注 その他の欄は調査対象組合数35組合中調査組合25組合の数である。

3 漁種別月

漁種	月別	昭和41年	昭和42年	昭和42年	2月	3月	4月
		数	数	1月			
総数		29 500 422	35 615 535	2 151 008	1 194 324	2 047 860	1 625 324
まうかし	いめわし	1 012	2 356	—	—	—	1
	うるた	21 293	2 651	206	10	30	—
	くちら	9 258 560	13 172 491	1 214 592	182 794	1 171 439	518 126
	わいわ	3 716 663	5 131 050	10 533	5 380	7 864	105 636
まむな	ああ	1 429 354	2 158 066	6 423	2 920	3 185	38 413
	ろん	3 276	4 012	731	—	—	1 222
		670 585	658 967	5 892	5 538	12 013	10 558
		362	3	3	—	—	—
めはぶか	じまつ	7 076	14 056	116	227	3 399	3 082
		131 538	53 673	2 143	104	774	2 290
		147 321	285 280	3 350	24 987	31 865	112 615
		369 620	501 547	488	53	11	21 700
そまびめ	うだかつ	403 328	368 396	69 363	1 091	90	88
	んば	30 242	93 045	4 301	1 370	1 659	12 474
		34 239	42 157	7 929	2 894	3 756	196
		1 737	3 790	—	35	302	—
きめまめ	わか	63 948	406 525	61	157	1 520	6 617
	かか	—	138	—	—	—	—
		672	1 648	—	183	1 415	50
		1 853	142	—	45	76	—
くば	しょ	—	—	—	—	—	—
	うけす	48	169	—	—	—	—
		213	—	—	—	—	—
ひめす	いだら	12 754	8 451	783	744	735	1 237
	その他	92 153	35 075	8 436	4 575	5 038	2 425
		371 799	300 458	63 615	28 155	31 455	24 669
によね	しき	51 905	61 384	6 159	4 327	23 185	10 148
	みみ	—	—	—	—	—	—
	らら	1 949	—	—	—	—	—
		—	—	—	—	—	—
そしき	のろ	60 995	43 321	5 272	3 710	4 920	2 813
	ぐぐ	16 822	15 143	26	99	727	226
		2 097	1 056	—	—	—	—
にえいは	ば	375 349	613 578	71 833	33 833	39 306	41 555
	そだ	255 852	111 186	38	1 843	2 198	1 816
		195 134	219 100	834	1 261	11 542	13 447
たほかえ	ちう	1 191 530	1 023 054	32 195	9 661	1 182	61 338
	ない	32 621	31 920	3 023	2 260	3 037	2 258
	うば	18 376	19 242	1 746	1 538	1 277	829
		41 442	29 253	2 115	1 082	3 048	4 391
まぢきく	だだ	74 444	65 238	2 434	1 833	3 779	15 595
	だだ	7 038	4 943	128	176	89	711
		16 746	11 791	1 829	1 180	1 523	1 340
		82 632	85 242	2 929	4 394	3 344	7 498

別漁獲量

単位=Kg 農林省徳島統計調査事務所調

漁種	5月	6月	7月	8月	9月	10月	11月	12月
	総数	5 431 871	4 408 213	4 259 808	5 371 020	3 191 558	1 624 608	2 008 672
まうかし	—	—	—	2 355	—	—	—	—
	20	1 590	564	231	—	—	—	—
	1 589 978	1 702 821	1 843 246	3 310 788	1 389 772	173 737	36 044	39 154
	1 963 572	704 082	778 532	603 563	579 954	185 460	128 922	57 552
まむな	360 786	551 560	513 151	194 694	172 060	121 849	125 128	67 897
	25	916	480	214	91	50	65	218
	110 867	132 881	126 903	46 103	85 101	72 317	19 332	31 462
	—	—	—	—	—	—	—	—
めはぶか	1 949	600	141	696	1 503	990	923	430
	13 674	194	1 467	4 594	7 025	10 390	7 337	3 681
	23 089	1 037	493	5 765	11 460	32 576	25 256	12 787
	196 392	158 483	16 227	76 253	25 504	4 120	1 437	879
そまびめ	2 128	3 372	2 674	33 821	24 062	24 532	184 447	22 728
	21 107	12 014	2 699	9 118	7 814	2 347	5 989	12 153
	8 118	735	30	1 010	2 153	2 347	5 014	7 975
	962	35	—	904	1 545	—	7	—
きめまめ	64 937	39 147	1 034	218 737	62 944	7 833	4 011	27
	138	—	—	—	—	—	—	—
	—	—	—	21	—	—	—	—
	—	—	—	—	—	—	—	—
くば	—	—	—	—	—	—	—	—
	—	—	—	—	—	—	—	—
	—	—	—	—	—	—	—	—
	—	—	—	—	—	—	—	—
	—	—	—	—	—	—	—	—
ひめす	1 054	688	579	621	506	442	359	703
	2 073	649	2 043	2 035	2 723	864	1 387	2 827
	17 898	10 442	8 784	7 530	16 876	14 600	9 727	66 657
によね	5 328	1 066	—	—	2 429	5 718	1 250	1 774
	—	—	—	—	—	—	—	—
	—	—	—	—	—	—	—	—
	—	—	—	—	—	—	—	—
そしき	3 246	1 787	1 786	1 547	3 001	4 383	3 429	7 427
	1 386	245	—	79	1 273	2 716	3 556	4 810
	—	—	—	—	—	600	456	—
	—	—	—	—	—	—	—	—
にえいは	786	4	—	—	—	—	51	9
	113 818	89 122	36 157	28 188	35 323	43 777	34 523	46 143
	1 749	6 151	317	6 953	34 490	38 065	12 456	5 110
	29 953	31 682	45 772	27 976	30 494	13 227	8 688	4 224
たほかえ	69 910	137 667	136 924	150 670	69 526	200 947	102 577	50 457
	355	2	5	1	6 125	5 801	3 425	5 628
	18 376	1 538	1 277	—	5 035	3 191	2 591	2 728
	41 442	29 253	2 115	4 391	715	1 294	4 199	4 781
まぢきく	11 358	4 092	2 633	1 749	4 392	5 579	7 289	4 455
	128	43	2	—	2 173	1 043	228	222
	16 746	11 791	1 829	1 180	1 344	905	895	2 195
	82 632	85 242	2 929	4 394	7 955	5 402	3 760	4 141

魚 種 別 月

漁 種	月 別	昭 和 41 年 数	昭 和 42 年 数	昭 和 42 年 月	2 月	3 月	4 月
さしとほ	わいびう	32 877	26 856	611	1 529	363	653
		28 531	26 198	68	2	2	137
		5 036	3 070	1	—	—	—
		198 725	193 325	15 891	25 998	12 336	17 866
すいあい	かすな	70 417	75 554	3 240	2 431	3 874	5 402
		7 661	151 836	—	474	132 846	6 213
		32 085	131 055	983	153	49	776
		99 747	118 316	1 560	1 024	561	801
あいあふ	まど	162 494	191 902	18 948	16 483	14 759	12 771
		43 650	41 190	2 209	1 804	1 184	1 262
		106 632	104 450	2 650	2 854	4 377	5 438
		21 873	44 683	6 864	4 197	2 170	813
こかてお	のまじ	268 473	585 977	60 489	164 700	67 137	36 439
		99 445	118 836	372	720	433	789
		8 145	—	—	—	—	—
		22 335	23 942	3 164	1 985	1 924	2 143
こそあさ	の他の魚	22 120	27 241	2 073	818	898	2 812
		1 905 242	2 003 621	134 510	115 242	141 540	138 443
		80 595	120 430	883	9 243	12 350	8 733
		438 620	282 390	20 362	19 806	18 264	11 811
はかばい	まが	22 060	26 820	3 450	3 885	3 650	2 778
		55 088	59 495	25 110	11 790	7 040	3 000
		11 770	42 035	1 920	475	—	—
		81 248	96 256	28 649	31 157	26 040	—
とあそす	この他の貝	47 655	62 264	3 235	9 840	10 257	4 174
		9 010	—	—	—	—	—
		68 813	108 866	8 797	11 503	17 870	12 045
		34 095	98 000	47 347	36 636	3 622	3 155
こそたい	うのい	2 868 798	2 234 013	64 214	275 140	21 926	17 301
		218 120	312 534	28 347	15 110	8 429	7 873
		193 073	171 312	13 775	5 929	9 626	9 752
		66 078	67 231	2 334	1 941	3 518	11 964
くそが	るまの	31 753	33 486	340	331	368	1 061
		11 583	559	—	—	—	—
		1 639 240	1 056 093	31 880	23 106	38 046	66 372
		10 678	13 288	118	95	67	52
そうない	の他の水産動物	20 618	102 877	342	67	149	474
		262 239	253 363	27 856	21 740	19 550	16 350
		182 779	205 829	48 036	34 503	44 876	677
		—	—	—	—	—	—
そ海わた	の他の水産動物	92 691	143 333	8 849	2 787	4 926	5 731
		75	—	—	—	—	—
		211 523	155 990	22	53	11 318	68 890
		314 312	324 861	1 980	2 390	14 594	22 264
ふあそ	の他の藻	47 387	41 116	—	—	434	31 866
		13 250	—	—	—	—	—
		—	63 341	—	—	—	—
		137 087	91 250	—	7 924	10 704	60 878

別 漁 獲 量 (続)

5 月	6 月	7 月	8 月	9 月	10 月	11 月	12 月
2 956	2 160	456	563	854	6 357	7 790	2 564
1 173	6 159	4 492	4 451	4 125	4 470	709	410
390	1 527	728	77	54	60	2	231
14 497	10 730	6 656	7 240	12 143	26 283	17 140	26 545
6 725	12 282	15 049	17 406	3 204	720	2 301	2 920
9 283	2 205	650	—	—	—	—	165
647	1 410	743	311	2 795	23 959	79 956	19 273
12 270	34 953	35 737	6 841	2 455	2 027	11 290	8 797
9 976	8 214	13 325	12 389	28 814	28 279	14 006	13 938
1 687	1 328	655	801	8 924	9 572	5 986	5 778
6 351	9 422	19 255	17 378	7 822	5 923	12 134	10 846
835	373	159	1 253	2 287	4 885	6 430	14 417
36 581	42 970	8 285	17 804	23 648	28 266	27 820	71 838
953	9 398	9 961	30 642	33 210	19 028	9 414	3 916
—	—	—	—	—	—	—	—
2 354	4 136	1 024	4 799	684	158	84	1 487
5 063	3 493	2 744	2 029	737	2 047	1 253	3 274
212 232	197 448	179 077	137 134	188 148	191 283	193 341	175 173
14 694	26 700	22 232	19 102	5 501	612	140	240
14 613	21 375	24 085	64 716	20 094	29 125	22 401	15 738
1 300	—	—	—	—	—	651	11 106
—	—	—	—	—	—	2 500	10 055
—	—	—	—	—	—	—	39 640
—	—	—	—	—	—	—	10 410
10 953	10 422	4 857	4 663	728	—	—	3 135
3 350	5 815	4 749	2 232	6 197	1 685	8 597	26 026
3 566	167	76	8	206	345	490	2 382
13 872	7 000	1 468	1 881	33 052	75 248	637 016	1 085 895
7 876	14 309	64 355	29 724	46 938	23 512	27 818	38 243
19 839	17 812	23 417	23 073	8 896	7 500	12 678	19 015
8 318	436	52	89	9 130	17 062	7 736	4 651
2 206	2 393	2 915	2 570	3 358	4 532	4 785	8 627
62	108	81	—	—	296	12	—
202 592	169 664	121 221	103 291	99 794	74 339	69 535	56 253
62	571	196	839	2 403	3 873	4 266	746
170	2 725	2 253	3 672	11 622	23 648	37 185	20 570
22 611	24 647	27 314	28 528	16 134	7 323	17 875	23 435
—	11	—	—	—	—	8 705	69 021
—	—	—	—	—	—	—	—
9527	33 014	10 601	7 006	10 160	15 589	11 868	23 275
—	—	—	—	—	—	—	—
57 007	18 700	—	—	—	—	—	—
70 380	77 105	86 455	47 817	1 876	—	—	—
2 180	—	6 636	—	—	—	—	—
—	—	—	—	—	—	—	—
—	17 200	20 400	25 741	—	—	—	—
2 784	1 005	4 575	3 268	112	—	—	—

### 4 内水面漁業漁獲量

単位=Kg 昭和42年 農林省徳島統計調査事務所調

種類別	水系別	総漁獲量
総計		844 000
魚類		558 100
陸封性		600
わかさ		3 900
にじま		1 600
あゆ		306 800
こいな		13 100
ふう		37 000
おいか		30 700
うな		39 600
どじょう		49 100
ぼら		100
はせ		37 000
かしら		500
その他魚類		800
貝類		36 800
しじみ		223 400
その他		223 400
その他の水産動物		3 000
えび		1 600
上記以外の水産動物		1 400
草		59 400

注 計はあわない

### 5 漁船保険金

昭和42年 徳島県漁船保険組合調

種 別	在籍漁船数	保険加入漁船数	保 險 金 額	保 險 料
普通損害保険総数	4 500	3 009	1 887 001 000	51 752 435
動力船	3 200	2 678	1 879 497 000	51 486 029
無動力船	1 300	331	7 504 000	266 407

### 6 漁船損害給付金

昭和42年 徳島県漁船保険組合調

種 別	損 害 船 数	給 付 金 額
普通損害保険総数	987	34 850 683
全 損	27	20 659 800
分 損	787	13 784 349
救 助 費	173	406 534

### 7 浅海養殖

#### (1) かき・のり 魚類養殖

農林省徳島統計調査事務所調

年月別	かき養殖		のり養殖					魚類養殖	いせえび	わかめ
	剥車	殻付	干 のり				生の重量			
			くろのり	あおのり	ませのり	計				
昭和38年度 総数	23 166	243 706	20 421	14 022	6 120	40 563	244 2 696.5	209.0	1.0	—
39 "	36 079	460 030	17 328	18 964	11 646	47 939	1 220 3 275.9	533.9	2.1	—
40 "	26 040	273 940	7 304	29 439	3 169	39 912	— 2 745.1	868.6	2.2	—
41 "	14 616	153 760	24 977	40 176	15 169	80 323	— 5 500.1	1 088.9	1.0	7 643
昭和42年度 "	20 707	217 837	9 829	33 751	12 358	55 939	0 3 837.7	1 728.6	1.5	4 747
昭和42年 4~6月	—	—	16	14 826	66	14 909	— 1 030	—	—	—
7~9	—	—	—	—	—	—	—	—	—	—
10~12	7 310	76 901	4 911	2	924	5 839	— 396	—	—	—
昭和43年 1~3月	13 397	140 936	4 900	18 922	11 367	35 190	— 2 411	—	—	—

養殖年度である魚類いせえびわかめは4半期毎の調査はしていないため記入できない。

#### (2) 真 珠 養 殖

農林省徳島統計調査事務所調

年度別	種類別	浜 揚 量			
		計	大 玉	中 玉	小 玉
昭和38年度		1 541 620	418 055	504 445	619 120
39		2 505 395	569 579	904 619	1 031 197
40		2 975 779	68 641	1 345 537	1 561 601
41		4 438 457	356 725	1 735 118	2 346 614
昭和42年度		3 873 696	691 247	1 120 413	2 062 036

## (3) 経 営 体 数

農林省徳島統計調査事務所調

年度別	養殖別	総	数	か	き	の	り	真	珠	魚	類	養	殖	い	せ	え	び	わ	か	め	養	殖	
昭和38年度			792		42		470	(87)	164		28				1								—
	39		819		44		463	(99)	179		32				2								—
	40		894		43		476	(154)	160		59				2								—
	41		1 256		36		486	(171)	171		90				1								301
昭和42年度			1 442		34		523	(195)	167		118				2								403

注 真珠養殖経営体と母貝養殖経営体とに別けて計上し( )書きは母貝養殖経営体である。



## 9 鋁 工 業

鋁 業	{	採掘鋁区数.....	99
	{	試掘鋁区数.....	125
工 業	{	工 場 数.....	4,080
	{	従業者数.....	61,470人
	{	年間出荷額等.....	15,069,268万円

1 鋳業

(1) 主要鋳山 昭和43.3.31現在

四国通商産業局調

鋳山名	主要鋳山	所在	地
高越鋳業(株)高越鋳山	銅・硫化鉄鋳	麻植郡山川町	
平良石鋳山	"	美馬郡半田町	
神領鋳山	マンガン鋳	名西郡神山町	
吉見石灰工業(株)曾我部鋳山	石灰石	阿南市吉井町高尾	
田中石灰鋳山	"	" 桑野町	
阿南鋳業(株)加茂谷鋳山	"	" 熊谷町	
桑野鋳業(株)桑野鋳山	"	" 阿瀬比町	
" 蛭地鋳山	"	" 長生町明谷	
樫野石炭工業(株)加茂鋳山	"	加茂町東だいで	
四国石灰(株)太竜鋳山	"	" 加茂町黒崎	
加藤非金属鋳業(株)長柱鋳山	炉材けい石	徳島市飯谷町長柱	
鎧石鋳山	"	阿南市福井町椿地	
津の峰鋳山	"	" 津の峰町西分	
吉崎建設(株)吉崎高良鋳山	白けい石	徳島市飯谷町高良	

(2) 採掘鋳区

昭和43年3月31日現在 四国通商産業局調

市郡名	総数		金・銀・銅・硫化鉄鋳		マンガン鋳		石灰	
	鋳区数	面積	鋳区数	面積	鋳区数	面積	鋳区数	面積
総数	99 (2)	1 038 286 (3 500)	26	371 392	6	40 817	7	146 468
徳島市	5	45 022	—	—	—	—	—	—
鳴門市	—	—	—	—	—	—	—	—
小松島市	—	—	—	—	—	—	—	—
阿南市	44	283 205	—	—	3	26 455	—	—
勝浦郡	10	158 135	—	—	1	5 455	6	116 736
名東郡	—	—	—	—	—	—	—	—
名西郡	5	100 631	5	100 631	—	—	—	—
那賀郡	12	163 646	2	11 448	—	—	1	29 732
海部郡	3	15 842	3	15 842	—	—	—	—
板野郡	—	—	—	—	—	—	—	—
阿波郡	—	—	—	—	—	—	—	—
美馬郡	8	120 032	6	111 125	2	8 907	—	—
三好郡	2	33 394	1	17 294	—	—	—	—
	10 (2)	118 379 (3 500)	9	115 052	—	—	—	—

市郡名	石灰石		砂鋳		けい石		その他	
	鋳区数	面積	鋳区数	面積	鋳区数	面積	鋳区数	面積
総数	47	362 809	1 (2)	3 327 (3 500)	10	107 878	2	5 595
徳島市	—	—	—	—	4	42 842	1	2 180
鳴門市	—	—	—	—	—	—	—	—
小松島市	—	—	—	—	—	—	—	—
阿南市	34	188 299	—	—	6	65 036	1	3 415
勝浦郡	3	35 944	—	—	—	—	—	—
名東郡	—	—	—	—	—	—	—	—
名西郡	—	—	—	—	—	—	—	—
那賀郡	9	122 466	—	—	—	—	—	—
海部郡	—	—	—	—	—	—	—	—
板野郡	—	—	—	—	—	—	—	—
阿波郡	—	—	—	—	—	—	—	—
美馬郡	1	16 100	—	—	—	—	—	—
三好郡	—	—	1 (2)	3 327 (3 500)	—	—	—	—

注 鋳区が二つ以上市又は郡にまたがっているものについては頭首となるべき市又は郡の面積に繰入れてあります。  
( ) は流域砂鋳で単位はメートルで示してあります。

(3) 試掘鋳区 昭和43年3月31日現在 四国通商産業局調

区分 市郡名	総数		金・銀・銅・硫化鉄鋳		マンガン鋳		石炭	
	鋳区数	面積	鋳区数	面積	鋳区数	面積	鋳区数	面積
総数	125	2 458 187	59	1 497 917	5	86 736	—	—
徳島市	12	295 415	6	178 420	1	18 300	—	—
鳴門市	—	—	—	—	—	—	—	—
小松島市	1	9 580	—	—	—	—	—	—
阿南市	34	444 604	7	140 311	2	25 126	—	—
勝浦郡	7	182 982	3	87 965	—	—	—	—
名東郡	—	—	—	—	—	—	—	—
名西郡	6	96 720	3	59 240	—	—	—	—
那賀郡	24	379 437	1	19 784	2	43 310	—	—
海部郡	4	71 050	4	71 050	—	—	—	—
板野郡	—	—	—	—	—	—	—	—
阿波郡	—	—	—	—	—	—	—	—
麻植郡	16	495 444	15	471 772	—	—	—	—
美馬郡	9	220 982	8	212 402	—	—	—	—
三好郡	12	261 973	12	261 973	—	—	—	—

区分 市郡名	石灰石		砂鋳		けい石		その他	
	鋳区数	面積	鋳区数	面積	鋳区数	面積	鋳区数	面積
総数	46	688 485	—	—	15	185 049	—	—
徳島市	3	82 418	—	—	2	21 277	—	—
鳴門市	—	—	—	—	—	—	—	—
小松島市	—	—	—	—	1	9 580	—	—
阿南市	17	188 037	—	—	8	91 130	—	—
勝浦郡	2	53 185	—	—	2	41 832	—	—
名東郡	—	—	—	—	—	—	—	—
名西郡	1	16 250	—	—	2	21 230	—	—
那賀郡	21	316 343	—	—	—	—	—	—
海部郡	—	—	—	—	—	—	—	—
板野郡	—	—	—	—	—	—	—	—
阿波郡	—	—	—	—	—	—	—	—
麻植郡	1	23 672	—	—	—	—	—	—
美馬郡	1	8 580	—	—	—	—	—	—
三好郡	—	—	—	—	—	—	—	—

(4) 鋳種別, 鋳山数, 従業者数および生産高

昭和42. 12. 31現在 四国通産局調

鋳種別	鋳山数	従業者数					生産高				
		総数	職員	労働者			粗鋳		精鋳		
				総数	坑外	坑内	鋳量	品位	鋳量	品位	含有
昭和38年	3	196	27	169	74	95	52 171	0.9	5 677.0	6.9	392.2
39	2	x	x	x	x	x	x	x	x	x	x
40	2	x	x	x	x	x	x	x	x	x	x
41	(1) 2	x	x	x	x	x	x	x	x	x	x
昭和42年	2	x	x	x	x	x	x	x	x	x	x
昭和38年	3	196	27	169	74	95	52 171	15.5	16 069.0	46.2	7 410.5
39	x	x	x	x	x	x	x	x	x	x	x
40	2	x	x	x	x	x	x	x	x	x	x
41	(1) 2	x	x	x	x	x	x	x	x	x	x
昭和42年	2	x	x	x	x	x	x	x	x	x	x
昭和38年	3	15	2	13	13	—	4 540	—	—	—	—
39	3	24	2	22	22	—	12 935	—	—	—	—
40	3	21	3	18	18	0	—	36 356	—	—	—
41	(1) 3	x	x	x	x	x	x	x	x	x	x
昭和42年	(1) 4	43	5	38	38	0	—	101 531	—	—	—
昭和38年	13	232	27	205	205	0	83 169	—	—	—	—
39	12	240	29	205	205	6	358 316	—	—	—	—
40	(5) 12	190	27	163	157	6	—	496 049	—	—	—
41	(2) 11	194	31	163	157	6	—	571 691	—	—	—
昭和42年	(3) 11	194	32	162	139	23	—	655 130	—	—	—

注. ( )は休山数で内数である

2 工業

(1) 産業別事業所数および製造品出荷額等

昭和42.12.31現在 工業統計調査

産業別	区分	事業所数	従業者数		製造品出荷額等 万円
			人	万円	
総数		4 080	61 470		15 069 268
食糧品製造業		1 299	12 037		2 893 144
繊維工業		194	7 048		995 392
衣服その他の繊維製品製造業		178	5 768		572 456
木材, 木製品製造業(家具を除く)		714	7 204		1 816 422
家具, 装備品製造業		655	6 194		983 901
パルプ, 紙, 紙加工品製造業		70	2 517		1 339 811
出版, 印刷同関連産業		106	1 564		265 889
化学工業		36	5 750		3 528 757
石油製品, 石炭製品製造業		8	90		24 467
ゴム製品製造業		16	2 092		454 211
なめしかわ, 同製品毛皮製造業		10	327		46 378
窯業, 土石製品製造業		182	1 495		249 417
鉄鋼業		29	421		93 955
非鉄金属製造業		1	x		x
金属製品製造業		156	(2 032)		(426 946)
一般機械器具製造業		103	3 132		711 451
電気機械器具製造業		6	525		60 307
輸送用機械器具製造業		77	931		245 301
精密機械器具製造業		13	222		32 894
武器製造業		—	—		—
その他の製造業		227	2 121		328 169

注: xは秘匿を示し, ( )はxを合算した数字である

(2) 産業別, 事業所数, 従業者数, 製造品出荷額等

(従業者9人以下)

昭和42.12.31現在 工業統計調査

産業別	事業所数	従業者数						製造品出荷額等							
		合計	常用労働者		個人事業主および家族従事者		合計	製造品出荷額	加工賃収入額	修理料収入額	その他収入額				
			計	男	女	計						男	女		
総数	2 956	12 085	7 174	4 025	3 149	4 911	2 782	2 129	1 331	006	1 250	728	72 389	4 818	3 071
食糧品製造業	1 091	4 070	1 950	917	1 033	2 120	1 002	1 118	446	800	437	966	6 393	—	2 441
繊維工業	94	505	396	75	321	109	52	57	47	256	36	214	10 958	—	84
衣服その他の繊維製品製造業	64	348	239	18	221	109	44	65	21	348	14	905	6 385	58	—
木材, 木製品製造業(家具を除く)	491	2 211	1 456	813	643	755	485	270	296	759	288	038	8 612	71	38
家具, 装備品製造業	504	2 178	1 401	1 086	315	777	547	230	250	978	225	696	25 001	280	1
パルプ, 紙, 紙加工品製造業	41	180	103	34	69	77	36	41	15	893	10	883	5 010	—	—
出版, 印刷同関連産業	68	316	193	115	78	123	64	59	23	055	20	890	1 704	2	459
化学工業	11	52	45	27	18	7	4	3	5	084	4	554	510	—	20
石油製品, 石炭製品製造業	5	15	10	8	2	5	2	3	9	24	924	—	—	—	—
ゴム製品製造業	2	x	x	x	x	—	—	—	x	x	—	—	—	—	—
なめしかわ, 同製品毛皮製造業	5	31	25	8	17	6	4	2	4	650	3	900	720	30	—
窯業, 土石製品製造業	147	563	363	212	151	200	113	87	34	154	34	112	38	—	4
鉄鋼業	18	96	74	58	16	22	17	5	11	100	9	991	1 029	80	—
非鉄金属製造業	1	x	x	x	—	x	x	—	x	x	—	—	—	—	—
金属製品製造業	114	427	278	239	39	149	116	33	59	235	56	571	1 435	1 223	6
一般機械器具製造業	50	237	178	137	41	59	41	18	26	443	21	194	2 846	2 385	18
電気機械器具製造業	1	x	x	x	x	x	x	—	x	x	—	—	—	—	—
輸送用機械器具製造業	56	197	130	123	7	67	63	4	27	549	26	688	319	542	—
精密機械器具製造業	9	47	30	23	7	17	11	6	3	723	3	300	420	3	—
武器製造業	—	—	—	—	—	—	—	—	—	—	—	—	—	—	—
その他の製造業	184	591	285	122	163	306	178	128	49	056	47	903	1 009	144	—

注: ゴム製品, 非鉄金属, 電気機械器具製造業は事業所数が1または2で機密保持のためxで秘匿し合計に含めてあります。

(3) 産業別，事業所別，従業者数，現金給与額製造

項目 産業別	事業所数	従業者			
		合計	常用労働者		
			計	男	女
		人	人	人	
総数	1 124	49 385	48 988	23 743	25 245
食糧品製造業	208	7 967	7 880	3 052	4 828
繊維工業	100	6 543	6 510	1 195	5 315
衣服その他の繊維製品製造業	114	5 420	5 370	636	4 734
木材，木製品製造業(家具を除く)	223	4 993	4 903	2 931	1 972
家具，装備品製造業	151	4 016	3 956	2 701	1 255
パルプ，紙，紙加工品製造業	29	2 337	2 327	1 634	693
出版，印刷同関連産業	38	1 248	1 237	918	319
化学工業	25	5 698	5 698	3 677	2 021
石油製品，石炭製品製造業	3	75	75	47	28
ゴム製品製造業	14	2 081	2 079	1 218	861
なめしかわ，同製品毛皮製造業	5	296	295	75	220
窯業，土石製品製造業	35	932	920	631	289
鉄鋼業	11	325	323	265	58
非鉄金属製造業	—	—	—	—	—
金属製品製造業	42	1 600	1 587	1 124	463
一般機械器具製造業	53	2 895	2 893	1 993	900
電気機械器具製造業	5	520	520	158	362
輸送用機械器具製造業	21	734	733	665	68
精密機械器具製造業	4	175	175	108	67
武器製造業	—	—	—	—	—
その他の製造業	43	1 530	1 507	715	792

品出荷額等，生産額および附加価値額

(従業者10人以上)

昭和42. 12. 31現在 工業統計調査

数			現金給与 総額	製造品 出荷額等	生産額	附加価値額
個人事業主および家族従業者						
計	男	女	万円	万円	万円	万円
397	238	159	1 675 024	13 738 262	13 906 591	4 424 499
87	50	37	210 339	2 446 344	2 467 853	642 997
33	15	18	175 850	948 136	953 879	317 841
50	27	23	109 013	551 108	562 739	222 173
90	61	29	152 446	1 519 663	1 532 686	442 784
60	36	24	131 666	732 923	747 299	269 351
10	6	4	117 976	1 323 918	1 328 363	254 420
11	8	3	64 893	242 834	243 460	145 823
—	—	—	312 099	3 523 673	3 560 220	1 149 415
—	—	—	2 759	23 543	23 611	5 129
2	2	—	65 996	449 261	449 331	149 510
1	1	—	6 796	41 728	42 604	14 053
12	8	4	33 027	215 263	217 122	73 895
2	1	1	13 083	82 855	79 287	32 871
—	—	—	—	—	—	—
13	9	4	58 996	366 232	375 228	146 267
2	2	—	124 238	685 008	695 297	325 831
—	—	—	10 737	59 737	60 162	22 362
1	1	—	33 919	217 752	253 474	108 148
—	—	—	6 461	29 171	29 401	18 759
—	—	—	—	—	—	—
23	11	12	44 730	279 113	284 575	82 870

3 徳島県鋳

工業生産指数

(昭和40年=100)

統計課調

年別	産業別	産業 総合	公益 事業	鋳工業	鋳業	金属 鋳業	非金属 鋳業	製造 工業	鉄鋼業	金属 製品 工業
	業									
ウェイト		100.0	12.5	87.5	0.8	29.8	70.2	99.2	0.4	3.2
昭和37年平均		76.4	46.7	81.9	48.8	95.8	26.0	82.0	52.3	—
38		87.5	74.9	89.3	42.3	102.0	16.9	89.6	76.9	55.7
39		98.7	99.8	93.5	78.8	98.1	70.8	98.7	108.7	113.9
40		100.0	100.0	100.0	100.0	100.0	100.0	100.0	100.0	100.0
41		109.0	111.7	108.6	100.0	57.8	118.0	108.7	137.4	134.6
昭和42年平均		117.3	104.3	119.1	115.6	36.7	149.1	119.4	155.8	178.3
1月		106.4	94.3	108.1	102.5	30.9	132.9	108.2	117.3	159.6
2		114.2	93.2	117.2	113.9	35.8	147.0	117.2	126.9	257.6
3		117.8	93.1	121.3	113.6	40.2	144.7	124.6	149.1	151.9
4		123.9	134.7	122.3	100.0	32.1	128.8	122.5	135.9	177.9
5		117.6	98.8	120.3	110.0	36.1	141.3	120.4	147.9	165.3
6		112.2	69.1	118.4	130.5	37.8	169.8	118.3	167.7	154.3
7		116.1	143.2	112.2	108.3	38.7	137.8	112.2	174.5	144.9
8		113.3	113.6	113.3	120.1	40.8	153.8	113.2	154.2	140.7
9		116.4	101.2	118.6	135.2	38.6	176.2	118.5	172.5	208.4
10		119.4	100.8	122.0	107.7	35.7	138.2	122.1	172.9	133.9
11		127.1	113.5	129.0	115.2	36.4	148.7	129.1	173.6	241.4
12		122.7	96.4	126.5	130.6	37.4	170.1	126.5	177.3	203.7

機械工業	窯業 土石製品 工業	化学工業	石油 石炭製品 工業	ゴム製品 工業	パルプ 紙・紙加 工品工業	繊維工業	木材 木製品 工業	食料品 たばこ 工業	その他 工業
9.7	1.7	16.7	0.2	2.1	6.2	25.0	8.7	22.1	4.0
62.3	81.7	61.1	110.2	69.3	84.7	118.9	99.9	72.3	47.1
72.7	87.9	89.8	120.2	87.8	92.1	121.0	87.7	69.4	76.3
90.5	92.0	99.2	97.8	99.6	101.3	104.9	98.3	92.0	99.8
100.0	100.0	100.0	100.0	100.0	100.0	100.0	100.0	100.0	100.0
100.4	112.6	117.1	107.7	116.6	111.5	105.5	118.1	96.3	136.3
136.3	114.2	118.5	105.2	127.8	122.9	107.4	113.3	103.7	137.9
95.7	109.4	98.2	89.4	122.3	110.1	95.7	120.0	100.7	117.0
112.7	103.0	118.5	85.2	112.9	100.8	99.5	121.5	98.3	135.4
136.1	119.4	113.6	77.4	100.4	116.0	100.3	114.8	131.1	151.4
125.9	118.0	108.5	104.3	110.4	116.3	103.6	116.8	121.2	161.5
127.5	112.2	131.6	126.5	105.8	122.3	105.1	117.4	89.0	168.4
142.6	103.0	114.3	111.5	116.9	123.1	109.2	113.4	82.3	157.3
140.6	117.7	124.2	108.1	133.0	120.6	109.9	104.2	80.6	140.6
145.4	109.7	133.7	89.9	122.8	123.0	105.4	103.9	89.7	104.4
159.6	117.2	124.2	119.7	132.0	115.9	105.2	111.3	98.3	124.7
148.8	123.5	119.5	125.3	159.7	141.2	118.4	111.8	109.8	118.2
148.9	121.2	121.7	109.4	148.4	141.3	120.1	112.1	119.2	141.6
151.7	116.2	113.8	115.5	168.7	144.7	116.9	112.1	124.3	133.8

### 4 塩生産状況

昭和42年度 日本専売公社徳島地方局調

区分	労働者数 人	塩田面積(流下式)			収 納		本年採かん日数		1日当たり せんごう能 力 t
		塩 田 ha	濃 縮 台 m <sup>2</sup>	技 条 質 m <sup>2</sup>	数 量 t	代 金 千円	入浜式 日	流下式 日	
鳴門塩業組合	412	253 536	126 871	269 240	92 650	1 169 055	—	297.5	300

### 5 用途別塩消費高表

単位 = t

昭和42年 日本専売公社徳島地方局調

区分 年 別	総 数	食 料 用										
		計	家 庭	つけ物	み そ	しょうゆ アミノ酸	水 産	調 味	パン めん類	加 工 品	そ の 他	
昭 和 37 年	16 244	14 762	4 296	6 819	1 104	1 742	455	105	120	121	—	
38	21 980	20 170	4 258	11 955	1 260	2 010	350	139	101	97	—	
39	19 071	17 044	3 768	9 835	1 145	1 500	447	96	107	144	2	
40	28 846	26 613	8 227	12 746	1 652	2 142	1 377	111	146	212	—	
41	23 283	21 295	3 690	12 922	1 781	1 651	454	118	184	495	—	
昭 和 42 年	25 136	22 983	3 788	13 739	2 127	1 787	526	108	256	652	—	

区分 年 別	工 業 用					そ の 他			
	計	皮 革	油 脂	石 灰	そ の 他	計	家 畜	医 薬	そ の 他
昭 和 37 年	183	52	7	—	124	1 299	3	1 289	7
38	207	79	3	—	125	1 603	2	1 444	157
39	224	91	6	—	118	1 803	282	1 503	18
40	253	108	4	31	110	1 980	362	1 613	5
41	207	56	6	35	110	1 781	269	1 510	2
昭 和 42 年	214	59	48	107	—	1 939	378	1 560	1

# 10 土 木

道路延長	総計	12,566.1 Km
	国道	364.6 Km
	1 級	177.4 Km
	2 級	187.2 Km
	県道(一般県道)	1,308.6 Km
	主要県道	343.8 Km
	市町村道	10,549.1 Km



1 道 路 延 長

単位=Km 昭和43.4.1現在 道路課調

区 分	総 数		国 道		県 道		市 町 村 道					
			元 1 級		元 2 級		主要地方道		一般県道			
	延 長	自動車 交通不能	延 長	自動車 交通不能	延 長	自動車 交通不能	延 長	自動車 交通不能	延 長	自動車 交通不能		
昭和41年度	12 613.0	5 348.2	(105.3) 177.0	0	189.6	0	346.6	0	1 299.5	177.1	10 600.3	5 171.1
昭和42年度	12 566.1	6 673.1	(112.2) 177.4	0	187.2	0	343.8	0	1 308.6	181.1	10 549.1	6 492.0

注 ( ) 書は指定区間で内書

2 道 路 費

単位=千円 昭和42年度 道路課調

区 分	補 修			改良及び新設			交 通 安 全			災 害 復 旧			そ の 他		
	総 額	国 道	県 道	総 額	国 道	県 道	総 額	国 道	県 道	総 額	国 道	県 道	総 額	国 道	県 道
総 数	688 194	313 774	374 420	2 318 600	1 868 000	450 600	274 624	52 013	166 111	189 249	44 162	145 087	179 112	—	179 112
県 営	444 420	70 000	374 420	466 600	16 000	450 600	218 124	52 013	166 111	189 249	44 162	145 087	179 112	—	179 112
内 { 国 補	22 170	—	22 170	19 000	3 000	16 000	95 534	15 100	80 434	141 364	37 668	103 696	5 661	—	5 661
内 { 県 単	422 250	70 000	352 250	447 600	13 000	434 600	122 590	36 913	85 677	47 885	6 494	41 391	173 451	—	173 451
国 営 直 轄	243 774	243 774	—	1 852 000	1 852 000	—	56 500	56 500	—	—	—	—	—	—	—
内 { 国 負 担	122 259	122 259	—	1 666 800	1 666 800	—	34 000	34 000	—	—	—	—	—	—	—
内 { 県 負 担	121 515	121 515	—	185 200	185 200	—	22 500	22 500	—	—	—	—	—	—	—

3 主 要 港 湾 費

単位=千円 昭和42年度 港湾課調

港 湾 名	港 湾 所 要 諸 経 費				
	総 額	国 直 轄 事 業	港 湾 改 修 事 業	海 岸 保 全 事 業	施 設 整 備 ( 起 債 )
計	(360 600) 1 549 800	(63 100) 500 000	(122 000) 590 600	189 200	(175 500) 270 000
小 松 島 港	(360 600) 967 510	(63 100) 500 000	(122 000) 144 110	53 400	(175 500) 270 000
橋 養 港	96 890	—	89 990	6 900	—
撫 養 港	26 400	—	—	26 400	—
粟 津 港	190 200	—	120 000	70 200	—
今 切 港	40 000	—	40 000	—	—
中 島 港	90 000	—	90 000	—	—
富 岡 港	15 000	—	15 000	—	—
日 和 佐 港	47 400	—	47 400	—	—
浅 川 港	30 000	—	30 000	—	—
那 佐 港	6 900	—	—	6 900	—
折 野 港	39 500	—	14 100	25 400	—

注 ( ) は昭和41年度からの繰越額

4 漁 港 費

単位=千円 昭和42年度 水産課調

区 分	漁 港 修 築 事 業	漁 港 局 部 改 良 事 業	漁 港 改 修 事 業	漁 港 災 害 復 旧 事 業	漁 港 地 盤 変 動 対 策 事 業	海 岸 保 全 事 業	漁 港 災 害 復 旧 助 成 事 業	関 連 道 路 整 備 事 業
	事 業 主 体	事 業 主 体	事 業 主 体	事 業 主 体	事 業 主 体	事 業 主 体	事 業 主 体	事 業 主 体
総 数	147 890	14 960	20 100	13 461	—	28 600	—	46 100
牟 岐 漁 港	県 30 300	—	—	—	—	—	—	—
由 岐 漁 港	〃 6 800	県 10 960	—	—	—	—	—	—
宍 喰 漁 港	〃 20 000	—	—	—	—	—	—	—
瀬 戸 漁 港	—	—	—	—	—	県 22 000	—	—
粟 田 漁 港	—	—	—	—	県 4 562	—	—	—
鞆 奥 漁 港	県 13 160	—	—	—	—	—	—	—
椿 泊 漁 港	〃 12 100	—	—	—	—	県 6 600	—	—
中 林 漁 港	—	—	—	県 6 000	—	—	—	—
伊 島 漁 港	県 42 530	—	—	—	—	—	—	—
長 原 漁 港	〃 12 000	—	—	—	—	—	—	—
粟 津 漁 港	—	—	—	—	—	—	—	—
出 羽 島 漁 港	—	—	—	—	—	—	—	—
伊 座 利 漁 港	—	—	—	—	—	—	—	—
阿 部 漁 港	—	—	—	由 岐 町 8 100	—	—	—	—
恵 比 須 浜 漁 港	—	—	—	—	—	—	—	—
後 戸 漁 港	—	—	—	—	—	—	—	—
大 湊 漁 港	—	—	—	—	—	—	—	—
蒲 生 田 漁 港	—	—	—	—	—	—	—	—
曲 漁 港	—	—	—	—	—	—	—	—
基 の 浦 漁 港	—	—	—	—	—	—	—	—
櫛 木 漁 港	—	—	—	—	—	—	—	—
大 浦 漁 港	鳴 門 市 11 000	—	—	—	—	—	—	—
日 出 漁 港	—	—	—	—	—	—	—	鳴 門 市 34 000
室 漁 港	—	—	—	—	—	—	—	—
土 佐 泊 漁 港	—	—	—	—	—	—	—	—
亀 浦 漁 港	—	—	—	—	—	—	—	—
今 津 漁 港	—	—	—	那 賀 川 町 6 000	—	—	—	那 賀 川 町 12 100
竹 ヶ 島 漁 港	—	—	—	宍 喰 町 4 000	—	—	—	—

5 橋梁, 隧道, 渡船場 昭和43. 3.31 現在 道路課調

橋梁, 隧道, 渡船場 (続)

区 分	総 数	1 級 国 道	2 級 国 道	主 要 地 方 道	一 般 県 道	
総数	橋 梁 数	1 673	(170) 229	172	280	992
	橋 梁 延 長 (m)	33 862.9	(5 692.5) 6 663.2	3 749.1	8 237.7	15 212.9
合	15 m 未 満 橋 数	1 303	(116) 163	118	207	815
	橋 梁 延 長 (m)	7 422.3	(653.5) 900.5	684.2	1 326.4	4 511.2
	15 m ~ 30 m 未 満 橋 数	156	(20) 25	26	30	75
	橋 梁 延 長 (m)	3 325.3	(441.5) 541.3	574.7	622.3	1 587.0
計	30 m ~ 100 m 未 満 橋 数	145	(20) 26	21	29	69
	橋 梁 延 長 (m)	7 482.2	(1 014.6) 1 308.6	1 024.3	1 532.1	3 617.2
	100 m 以 上 橋 数	69	(14) 15	7	14	33
	橋 梁 延 長 (m)	15 633.1	(3 582.9) 3 912.8	1 465.9	4 756.9	5 497.5
鋼	15 m 未 満 橋 数	23	(1) 2	1	9	11
	橋 梁 延 長 (m)	233.0	(10.4) 23.8	13.2	90.1	105.9
	15 m ~ 30 m 未 満 橋 数	56	(13) 14	13	9	20
	橋 梁 延 長 (m)	1 229.1	(289.0) 313.0	293.9	190.7	431.5
橋	30 m ~ 100 m 未 満 橋 数	62.5	(14) 14	16	9	23.5
	橋 梁 延 長 (m)	3 230.8	(648.6) 648.6	822.9	400.7	1 358.6
	100 m 以 上 橋 数	32	(13) 13	6	5	8
	橋 梁 延 長 (m)	8 149.8	(3 469.0) 3 469.0	1 253.9	2 016.3	1 410.6
小計	橋 梁 数	173.5	(41) 43	36	32	62.5
	橋 梁 延 長 (m)	12 842.7	(4 417.0) 4 454.4	2 383.9	2 697.8	3 306.6
鋼及 コン クリ ト 混 合 物 石	15 m 未 満 橋 数	1 264	(115) 161	117	198	788
	橋 梁 延 長 (m)	7 078.4	(643.1) 876.7	671.0	1 236.3	4 294.4
	15 m ~ 30 m 未 満 橋 数	96	(7) 11	13	21	51
	橋 梁 延 長 (m)	2 001.6	(152.5) 228.3	280.8	431.6	1 060.9
	30 m ~ 100 m 未 満 橋 数	78.5	(6) 12	5	19	42.5
	橋 梁 延 長 (m)	4 027.6	(366.0) 660.0	201.4	1 050.6	2 115.6
	100 m 以 上 橋 数	35	(1) 2	1	9	23
	橋 梁 延 長 (m)	7 186.4	(113.9) 443.8	212.0	2 740.6	3 790.0

区 分	総 数	1 級 国 道	2 級 国 道	主 要 地 方 道	一 般 県 道	
小計	橋 梁 数	1 473.5	(129) 186	136	247	904.5
	橋 梁 延 長 (m)	20 294.0	(1 275.5) 2 208.8	1 365.2	5 459.1	11 260.9
木	15 m 未 満 橋 数	16	—	—	—	16
	橋 梁 延 長 (m)	110.9	—	—	—	110.9
	15 m ~ 30 m 未 満 橋 数	4	—	—	—	4
	橋 梁 延 長 (m)	94.6	—	—	—	94.6
橋	30 m ~ 100 m 未 満 橋 数	4	—	—	1	3
	橋 梁 延 長 (m)	223.8	—	—	80.8	143.0
	100 m 以 上 橋 数	2	—	—	—	2
	橋 梁 延 長 (m)	296.9	—	—	—	296.9
小計	橋 梁 数	26	—	—	1	25
	橋 梁 延 長 (m)	726.2	—	—	80.8	645.4
隧道	隧道 数	48½	(4) 8	20½	8	12
	隧道 延 長 (m)	6 425.4	1 763.3	2375.5	1 039.2	1 247.4
渡船場	渡 船 場 数	5	—	—	—	5
	渡 船 場 延 長 (m)	1 460.0	—	—	—	1 460.0

注 ( ) 書は指定区間で内書

6 海岸保全区域

海岸保全区域 (続)

(1) 建設省管轄 昭和42.3.31現在 河川課調

番号	海岸名	保全延長	保全施設延長				場 所	告示年月日
			堤防	護岸	突堤	計		
		m	m	m	m	m		
1	鳥ヶ丸地先	560	—	560	—	560	自 鳴門市北灘町鳥ヶ丸字ツツラ谷字界 至 " " 折野字上東地4番地地先	S. 33. 2.28
2	大浦地先	175	—	175	—	175	自 鳴門市北灘町宿毛谷字クロハエ113番地 至 " " 83番地地先	"
3	粟田地先	1 088	—	1 088	35	1 123	自 鳴門市北灘町粟田字西傍示293の4番地先 至 " " 大浦字向山の上22番地先	"
4	櫛木地先	635	—	635	—	635	自 鳴門市北灘町櫛木字西山199の1番地先 至 " " 粟田字大岸82番地先	"
5	堂の浦地先	557	—	535	—	535	自 鳴門市瀬戸町堂の浦字地廻り1番地の311の3から 至 " " 明神本城15番地の2まで	S. 42.12. 1
6	小池海岸	115	—	100	—	100	鳴門市瀬戸町大島田字小池1番地及びその地先	S. 42.12. 5
7	高島地先	2 150	—	2 078	—	2 078	自 鳴門市鳴門町字竹島60番地先 至 " " 山地129の6海岸護岸東端	S. 33. 2.28
8	鳴門地区	3 620	1 524.4	—	437	1 961.4	自 鳴門市鳴門町土佐泊浦野水準点から北90度東 至 " " 福池40の5地先	S. 33. 2.28
9	福池地先	250	—	84.7	—	84.7	鳴門市鳴門町土佐泊浦字福池65番の23, 65番の 12, 65番の24, 65番の1, 65番の25各地先	S. 41.12.27
10	松 茂	2 250	2 250	—	440	2 690	自 板野郡松茂町長原452地先 至 " " 豊久469地先	S. 33. 2.28
11	板野地区	3 320	3 320	—	2 737.7	6 057.7	自 小松島坂野町和田島及び那賀川町江ノ島町界 至 " " 和田島町和田鼻灯台から大崎まで 引いた線	S. 33. 2.28
12	今津地区	1 450	1 450	—	1 455.35	2 905.35	自 那賀郡那賀川町芳崎刈座入江左岸標杭 至 小松島市と那賀川町の町界標杭	S. 33. 2.28
		1 814	1 814	—	2 134.95	3 948.95	自 那賀郡那賀川町大字今津浦落合2番の2地先 至 " " 色ヶ島塩ヶ島43番の1地先	S. 39. 1.28
							自 那賀郡那賀川町大字江野島字湊307番の5地先 至 " " 字太田852番地	
13	見能林地区	600	310	—	—	310	自 阿南市富岡町大字答島字南林276の1地先 至 " " 中林8号標杭	S. 33. 2.28
14	大江地先	376	259	61	—	320	自 阿南市橘町椿字大江1番地先 至 " " 22地先	"
15	那波江地先	426	357.5	—	34.7	392.2	自 阿南市橘町椿字那波江15の3番地 至 " " 11の2番地	"
16	小島地先	390	146	241	—	387	自 阿南市橘町字楠ヶ浦7の1地先 至 " " 小島40の1地先	"
17	尻杭地先	410	—	411	28	439	自 阿南市橘町椿字尻杭78の1地先 至 " " 88の2地先	"
18	船瀬地先	310	237	—	—	237	自 阿南市橘町椿字船瀬58の1地先 至 " " 83の1地先	"

番号	海岸名	保全延長	保全施設延長				場 所	告示年月日
			堤防	護岸	突堤	計		
		m	m	m	m	m		
19	蒲生田地先	810	572.8	87.2	48	708	自 阿南市橘町椿字蒲生田420の2地先 至 " " 324の3地先	S. 33. 2.28
20	内妻地区	1 355	707.4	90	—	797.4	自 海部郡牟岐町大字古江字古江29の4番地先 至 " " 内妻字白木44番地地先	"
		40	—	55	—	55	自 海部郡牟岐町大字古江字古江15番地先 至 " " " " 109番地の3地先	S. 36.11.15
21	大里地区	2 470	1 613	—	198.3	1 811.3	自 海部郡海南町大里字松原39番地及び138番地の2 至 " " " " 39番地の2地先	S. 33. 2.28
22	海老ヶ池地	3 008	—	—	—	—	自 海部郡海南町大里字五反田69番の3 至 大里三反田8番の2 浅川浦海老ヶ池14番の2 19番の4各地先	S. 41.12.27
23	宍 喰	3 785	2 195.3	821	194	3 210.3	自 海部郡宍喰大字宍喰浦字宍喰78の16番地 至 " " 那佐433の28	S. 33. 2.28
24	西大江地先	1.60	—	—	—	—	自 阿南市橘町椿字楠浦37番地先 至 " " 大江21番地先	S. 34.11.19
25	大井地先	135	100	—	—	100	自 海部郡牟岐町阿部字大井476の1地先 至 " " " " 555番地先	"
26	山座地先	150	30	—	—	30	自 海部郡牟岐町木岐字山座69番地92地先 至 " " " " 32番地の2地先	"
27	浜辺地先	540	—	308	—	308	自 海部郡牟岐町大字灘字下浜辺197番地の3地先 至 " " " " 上浜辺19番地の1地先	"
28	馬地地先	460	460	—	—	460	自 海部郡牟岐町大字牟岐浦字馬地84番地先 至 " " 灘字下浜辺179番地の2地先	"
29	出羽島地先	492	405	—	—	405	自 海部郡牟岐町大字牟岐浦字出羽島16番地先 至 " " " " 3番地の2	"
30	竹ヶ島地先	45	45	—	—	45	自 海部郡宍喰町宍喰浦字竹ヶ島29番地先の4 至 " " " " 36番地の1	"
	明丸地先 (下明丸)	190	—	115	—	115	自 海部郡日和佐町山川内字明丸12の1 至 " " " " 12の2	S. 36.11.15
31	(上明丸)						自 海部郡日和佐町山河内字明丸13の1 至 " " " " 16	
	金目地先 (西地区)	360	—	240	—	240	自 海部郡宍喰町宍喰浦字金目50の1 至 " " " " 54の2	"
32	(東地区)						自 海部郡宍喰町宍喰浦字金目43番地先 至 " " " " 45番地先	
33	小松地先	758	758	—	747.3	1 505.3	自 徳島市川内町旭野92番地の4地先 至 " " " " 174番地先	"
計		35 254.18	554.47	684.9	8 490.334	729.6		

海岸保全区域 (続)

(2) 運輸省管轄 昭和42.3.31現在 港湾課調

Table with columns: 番号, 海岸名, 保全延長, 保全施設延長 (堤防, 護岸, 突堤, 計), 場所, 告示年月日. Rows include 折野港海岸, 撫養港海岸, 栗津港海岸, etc.

海岸保全区域 (続)

(3) 農地局管轄 昭和42.3.31現在 耕地課調

Table with columns: 番号, 海岸名, 保全延長, 保全施設延長 (堤防, 護岸, 突堤, 計), 場所, 告示年月日. Rows include 紀伊水道西沿岸, 伊島地区海岸, etc.

海岸保全区域 (続)

(4) 水産庁所管 昭和42.3.31現在 水産課調

Table with columns: 番号, 海岸名, 保全延長, 保全施設延長 (堤防, 護岸, 突堤, 計), 場所, 告示年月日. Rows include 粟田漁港, 瀬戸漁港, 中林漁港, etc.

海岸保全区域 (続)

番号	海岸名	保全延長	保全施設延長				場 所	告示年月日
			堤防	護岸	突堤	計		
		m	m	m	m	m		
10	大浦漁港海岸	1 740	—	1 740	—	1 740	自 鳴門市北灘町鳥ヶ丸字ツツラ谷字界地先 至 " " 宿毛谷字クロハエ88の2番地先	S 34 7.30
11	櫛木漁港海岸	825	—	825	—	825	自 鳴門市北灘町櫛木字西山199の1番地先 至 " " 東防波堤	"
12	日出漁港海岸	3 100	—	2 818	—	2 818	自 鳴門市瀬戸町北泊字小海182番地先 至 " " 堂ノ浦字湊谷58番地先	"
13	室漁港海岸	1 210	—	931	35	966	自 鳴門市瀬戸町室字在所谷1番地先 至 " " 字田ノ浦55番地先	"
14	撫佐漁港海岸	1 790	—	1 790	—	1 790	自 鳴門市瀬戸町撫佐字穴明1番地先 至 " " 字船付場1番地先	"
15	亀浦漁港海岸	680	—	640	40	680	自 鳴門市鳴門町土佐泊字福池28番地先 至 " " 65の1番地先	"
16	土佐泊漁港海岸	1 940	—	1 875	65	1 940	自 鳴門市鳴門町土佐泊40の2番地先 至 " " 8番地先	"
17	大瀧漁港海岸	2 889	—	2 889	—	2 889	①柏第1地区 自 阿南市大瀧町柏191の2番地先 至 " " 316番地先	"
							②柏第2地区 自 阿南市大瀧町柏333番地先 至 " " "	
							③大瀧地区 自 阿南市大瀧町大瀧204番地先 至 " " 143番地先	
							④答島地区 自 阿南市大瀧町大瀧221番地先 至 " " 新浜1の5の2番地先	
18	後戸漁港海岸	900	—	900	—	900	自 阿南市福井町浜田209番地先 至 " " 出見19の1番地先	"
19	小坑漁港海岸	650	—	650	—	650	自 阿南市椿町小坑122番地先 至 " " 4番地先	"
20	曲漁港海岸	110	—	110	—	110	自 阿南市椿町小曲防波堤 至 " " 4番地先	"
21	伊座利漁港海岸	200	119	81	—	200	自 海部郡由岐町伊座利字向山7の3番地先 至 " " 字奥地3の8の1番地先	"
22	阿部漁港海岸	255	110	145	—	255	自 海部郡由岐町阿部字東谷6の3の1番地先 至 " " 7番地先	"
23	恵比須浜漁港海岸	2 470	456	1 489	525	2 470	自 海部郡日和佐町恵比須浜261番地先 至 " " 299の1番地先	"
24	出羽島漁港海岸	320	120	—	—	120	自 海部郡牟岐町大字牟岐浦字出羽島12番地先 至 " " 1の1番地先	"
計		37 664	2 685	29 911	1 450	34046		

7 港 湾

昭和42年 港湾課調

港湾名	種 別	港 湾 区 域	設定年月日
小松島	重要港湾	徳島市沖洲町高洲北端(北緯34°4'10" 東経134°35'59") から114度、1,500mの地点に引いた線、同地点から164度6,700mの地点まで引いた線と、陸岸により囲まれた海面ならびに新町川、福島川、沖洲川、勝浦川、神田瀬川、立江川各最下流の道路橋に囲まれた河川水面及び園瀬川、鉄道橋、冷田川、冷田川樋門、御座船川、山城屋橋、芝生川、芝生川樋門、大田川、大田川樋門各下流の河川水面。	昭39. 3.31
	橋	富岡町柏(アコメ)の東端から橋町榎の楠ヶ浦北端まで引いた線及び陸岸により囲まれた海面、ただし、漁港法により指定された後戸、曲、小杭及び大瀧の各漁港区域を除く。	昭31. 9.30 (変更)
折野	地方港湾	北灘三角点(426.8m) から通念島三角点(25.3m) を見透した線上1,500mの地点を中心として3,000mの半径を有する円内の海面、ただし、漁港法により指定された三津漁港の区域を除く。	昭31. 9.30 (変更)
撫養	"	鳴門市鳴門町水準点(4.65m) から90度2,300mの地点まで引いた線、同地点から180度4,800mの地点まで引いた線、同地点から270度に引いた線、竹島北端から270度に引いた線及び陸岸より囲まれた海面、並びに撫養川最下流道路橋、最下流の河川水面、ただし、漁港法により指定された土佐泊漁港の区域を除く。	昭31. 9.30 (変更)
富岡	"	富岡町西路見亀崎東端から丸島、中津島、青島各頂点を経、旧那賀川右岸北端まで引いた線及び陸岸により囲まれた海面並びに岡川樋門上流測壁の内面延長線より下流の河川水面。	昭31. 9.30 (変更)
日和佐	"	阿瀬比鼻から大磯まで引いた線及び陸岸により囲まれた海面並びに日和佐川最下流道路橋及び奥瀧川第2樋門下流の河川水面、ただし恵比須浜漁港の区域を除く。	昭31. 9.30 (変更)
今切	"	徳島市川内町宮島相生橋左岸橋台から52度 1,400mの地点を中心として1,500mの半径を有する円内の海面及び今切川三ッ合橋、鍋川宮川橋各下流の河川水面、ただし、漁港法により指定された長原漁港の区域を除く。	昭31. 9.30 (変更)
浅川	"	網代崎から0度に引いた線及び陸岸により囲まれた海面。	昭28. 9.30
那佐	"	海部町鞆奥の乳崎を中心として900mの半径を有する円内の海面(那佐港を含む)ただし、漁港法に基づき指定された鞆奥漁港の区域を除く。	昭28. 9.30
亀浦	"	鳴門市鳴門町土佐泊浦字福地の三角点(99.0m) から222度 700mの地点(亀浦神社西北端)を中心として400mの半径を有する円内の海面、ただし、漁港法により指定された亀浦港の区域を除く。	昭35. 7.27
中島	"	那賀川町上福井字畷226番地の三角点(17.7m) から135度 1,020mの地点(那賀川河川堤防最下流点) から90度に引いた線、同三角点から110度 1,180mの地点(防波堤上)を中心として半径850mに引いた線及び陸岸により囲まれた海面並びに那賀川町中島出島樋門より下流の那賀川支出島川水面。	昭41. 7. 5 (変更)
粟津	"	粟津港三角点(3.0m) から180度 300mの地点を中心として、1,700mの半径を有する円内の海面並びに旧吉野川大津橋下流の河川水面及び撫養川樋門より上流の河川水面、ただし、漁港法の規定により指定された粟津港漁の区域を除く。	昭41. 2.15

8 公共土木施設災害復旧費 (県単災害)

単位=円 昭和42年度 監理課調

Table with 4 columns: 区分 (Total, 昭和42年災害, 昭和41年災害), 工種別 (河海砂道橋港漁), 額 (Total amount, 昭和42年災害, 昭和41年災害). Total amount: 66,000,000.

9 公共土木施設災害復旧費

単位=円 昭和42年度 監理課調

Table with 6 columns: 区分 (Total, 昭和42年災害, 昭和41年災害, 昭和40年災害, 昭和39年災害), 工種別 (河海砂道橋港), 額 (Total amount, 昭和42年災害, 昭和41年災害, 昭和40年災害, 昭和39年災害). Total amount: 405,815,267.

10 土木助成および改良費

単位=円 昭和42年度 河川課調

Table with 10 columns: 水糸および海岸, 中小河川改良事業費, 小河川改良事業費, 河川局部改良事業費, 災害復旧土木助成事業費, 災害関連費, 高潮対策事業費, 海岸局部改良事業費, 総数, 額 (Total amount, 昭和42年災害, 昭和41年災害, 昭和40年災害, 昭和39年災害). Total amount: 383,400,000.

# 11 建 築

## 着工建築物総計

{ 建築物の数	.....	5,890 戸
{ 床面積の合計	.....	894,175 m <sup>2</sup>
{ 工事費予定額	.....	19,667,730千円

## 新工(新設)住宅総数

{ 戸 数	.....	5,648 戸
{ 床面積の合計	.....	439,858 m <sup>2</sup>

1 建築主別

Table showing building statistics by owner type (National, Prefecture, etc.) and month (昭和42年1月 to 12月). Columns include building count, area, and construction cost.

着工建築物

昭和42年 建築課 調

Table showing construction statistics by location (City/Town/Village, Association, etc.) and month. Columns include building count, area, and construction cost.

2 用途別着

Table showing building statistics by purpose (All buildings, Residential, Industrial, etc.) and month. Columns include building count, area, and construction cost.

工 建築物

昭和42年 建築課 調

Table showing construction statistics by industry type (Mining/Industrial, Commercial, Public, etc.) and month. Columns include building count, area, and construction cost.



3 構 造 別 着

区 分 月 別	総 数		木 造		鉄骨・鉄筋コンクリート造	
	床面積の合計	工 予 事 定 費 額	床面積の合計	工 予 事 定 費 額	床面積の合計	工 予 事 定 費 額
	m <sup>2</sup>	千円	m <sup>2</sup>	千円	m <sup>2</sup>	千円
総 数	894 175	19 667 730	331 944	6 466 393	28 434	1 008 494
昭和42年 1月	52 926	1 051 111	16 948	305 628	3 675	89 435
2	69 629	1 746 692	2 1479	367 709	17 290	721 506
3	61 094	1 422 402	25 692	478 426	129	3 230
4	36 006	736 655	15 653	291 449	297	6 121
5	47 459	999 393	20 119	392 687	—	—
6	68 600	1 493 559	30 020	575 123	512	20 684
7	105 948	2 253 469	54 065	1 082 729	175	3 770
8	58 307	1 250 121	25 364	517 484	3 096	81 405
9	62 820	1 417 919	23 132	449 211	392	11 990
10	90 240	1 918 711	32 799	662 604	750	18 106
11	117 468	2 769 422	39 250	802 300	1 189	30 450
12	123 678	2 608 276	27 423	541 043	929	21 797

工 建 築 物

昭和42年 建 築 課 調

鉄筋コンクリート造	鉄 骨 造		コンクリートブロック造		そ の 他		
	床面積の合計	工 予 事 定 費 額	床面積の合計	工 予 事 定 費 額	床面積の合計	工 予 事 定 費 額	
m <sup>2</sup>	千円	m <sup>2</sup>	千円	m <sup>2</sup>	千円	m <sup>2</sup>	千円
253 999	7 416 086	247 279	4 095 983	30 851	655 913	1 668	24 861
13 104	369 743	17 461	248 374	1 712	35 331	26	2 600
16 344	416 434	12 705	206 512	1 811	34 531	—	—
20 207	716 044	13 109	187 722	1 957	36 980	—	—
8 319	219 354	9 862	180 535	1 575	36 196	300	3 000
12 691	340 494	13 426	236 945	1 067	26 927	156	2 340
15 755	479 038	20 498	383 974	1 432	30 269	383	4 471
26 810	751 241	20 322	332 312	4 026	77 917	550	5 500
14 676	411 274	11 700	162 033	3 471	77 925	—	—
23 615	704 170	14 425	222 831	1 256	29 717	—	—
28 035	836 146	25 974	340 064	2 597	57 541	85	4 250
49 743	1 457 485	21 788	355 921	5 382	121 766	116	1 500
24 700	714 663	66 009	1 238 760	4 565	90 813	52	1 200

4 市 郡 別

区 分 市郡別	総 数		新 設		そ の 他	
	戸 数	床面積の合計	戸 数	床面積の合計	戸 数	床面積の合計
	戸	m <sup>2</sup>	戸	m <sup>2</sup>	戸	m <sup>2</sup>
市部 郡部計	5 937	451 956	5 648	439 858	289	12 098
総数 {市部 郡部}	4 197 1 740	308 046 143 910	3 991 1 657	299 909 139 949	206 83	8 137 3 961
昭和42年 1月 {市部 郡部}	194 85	15 043 6 670	188 81	14 850 6 491	6 4	193 179
2月 {市部 郡部}	297 112	20 264 7 680	281 111	19 762 7 651	16 1	502 29
3月 {市部 郡部}	364 142	23 572 10 810	319 133	22 004 10 416	45 9	1 568 394
4月 {市部 郡部}	249 76	16 088 6 689	240 73	15 720 6 603	9 3	368 86
5月 {市部 郡部}	227 88	19 242 8 480	226 87	19 206 8 431	1 1	36 49

着 工 住 宅

昭和42年 建 築 課 調

区 分 市郡別	総 数		新 設		そ の 他	
	戸 数	床面積の合計	戸 数	床面積の合計	戸 数	床面積の合計
	戸	m <sup>2</sup>	戸	m <sup>2</sup>	戸	m <sup>2</sup>
6月 {市部 郡部}	253 176	20 638 17 093	245 172	20 302 16 906	8 4	336 187
7月 {市部 郡部}	588 311	50 222 26 974	563 297	49 338 26 385	25 14	884 589
8月 {市部 郡部}	382 175	26 718 13 214	355 169	25 722 13 035	27 6	996 179
9月 {市部 郡部}	301 119	22 323 9 655	295 112	22 029 9 244	6 7	294 411
10月 {市部 郡部}	315 151	24 185 12 497	298 142	23 425 12 056	17 9	760 441
11月 {市部 郡部}	650 134	43 941 11 219	622 121	42 538 10 471	28 13	1 403 748
12月 {市部 郡部}	377 171	25 810 12 929	359 159	25 013 12 260	18 12	797 669

### 5 新設種類別着工住宅

昭和42年 建築課調

区分 月別	総 計				専 用 住 宅				併 用 住 宅				そ の 他			
	一 戸 建 建		共 同		一 戸 建 建		共 同		一 戸 建 建		共 同		一 戸 建 建		共 同	
	戸数	床面積の合計	戸数	床面積の合計	戸数	床面積の合計	戸数	床面積の合計	戸数	床面積の合計	戸数	床面積の合計	戸数	床面積の合計	戸数	床面積の合計
	戸	m <sup>2</sup>	戸	m <sup>2</sup>	戸	m <sup>2</sup>	戸	m <sup>2</sup>	戸	m <sup>2</sup>	戸	m <sup>2</sup>	戸	m <sup>2</sup>	戸	m <sup>2</sup>
総 数	4 638	399 327	1 010	40 531	3 854	301 938	968	37 676	784	97 389	42	2 855	—	—	—	—
昭和42年																
1 月	233	19 649	36	1 692	197	14 834	36	1 692	36	4 815	—	—	—	—	—	—
2	242	22 199	150	5 214	197	16 379	138	4 701	45	5 820	12	513	—	—	—	—
3	331	28 164	121	4 256	254	19 524	121	4 256	77	8 640	—	—	—	—	—	—
4	214	18 602	99	3 721	168	13 355	90	3 216	46	5 247	9	505	—	—	—	—
5	276	25 852	37	1 785	228	18 284	37	1 785	48	7 568	—	—	—	—	—	—
6	382	35 645	35	1 563	308	25 889	35	1 563	74	9 756	—	—	—	—	—	—
7	818	74 211	42	1 512	669	55 858	42	1 512	149	18 353	—	—	—	—	—	—
8	448	36 828	76	1 929	365	26 039	70	1 786	83	10 789	6	143	—	—	—	—
9	310	27 883	97	3 390	261	20 629	97	3 390	49	7 254	—	—	—	—	—	—
10	384	33 111	56	2 370	323	26 489	50	1 909	61	6 622	6	461	—	—	—	—
11	589	45 298	154	7 711	523	38 336	154	7 711	66	6 962	—	—	—	—	—	—
12	411	31 885	107	5 388	361	26 322	98	4 155	50	5 563	9	1 233	—	—	—	—

### 6 新設利用関係別着工住宅

昭和42年 建築課調

区分 月別	総 数		持 家		賃 家		給 与 住 宅		そ の 他	
	戸 数	床面積の合計	戸 数	床面積の合計	戸 数	床面積の合計	戸 数	床面積の合計	戸 数	床面積の合計
	戸	m <sup>2</sup>	戸	m <sup>2</sup>	戸	m <sup>2</sup>	戸	m <sup>2</sup>	戸	m <sup>2</sup>
総 数	5 648	439 858	3 790	352 919	1 696	72 257	124	12 446	38	2 236
昭和42年										
1 月	269	21 341	177	16 884	88	3 685	3	536	1	236
2	392	27 413	209	20 244	178	5 884	5	1 285	—	—
3	452	32 420	289	25 593	146	5 785	17	1 042	—	—
4	313	22 323	169	16 288	140	5 736	3	238	1	61
5	313	27 637	231	22 971	73	3 415	8	1 154	1	97
6	417	37 208	337	33 109	75	3 689	3	310	2	100
7	860	75 723	759	70 416	93	4 762	3	297	5	248
8	524	38 757	337	30 516	143	4 821	44	3 420	—	—
9	407	31 273	232	23 474	167	6 911	6	720	2	168
10	440	35 481	340	30 056	99	5 249	1	176	—	—
11	743	53 009	434	38 051	264	11 627	19	2 005	26	1 326
12	518	37 273	276	25 317	236	10 693	12	1 263	—	—

## 12 商業 家計 物価

企業等協同組合数	929
法人数	7,356
商店数	16,603戸
年間商品販売額	23,082,003万円
年間貿易輸出額	1,624,888万円

### 1 中小企業等協同組合数

昭和43.8.31現在 商工課調

種別 市郡名	事業協同組合			企業組合			信用協同組合	協同組合	商工組合	協業組合	商店街振興組合	商工会議所	商工会
	製造業	非製造業	計	製造業	非製造業	計	組合	連合会	組合	組合	組合	会議所	
総数	227	267	494	171	193	364	2	4	12	5	3	6	39
徳島市	107	128	235	44	49	93	2	4	12	3	2	1	1
鳴門市	18	29	47	9	8	17	—	—	—	—	—	1	—
小松島市	13	13	26	7	11	18	—	—	—	—	—	1	—
阿南市	13	16	29	12	13	25	—	—	—	2	1	1	—
名東郡	1	3	4	4	2	6	—	—	—	—	—	—	—
名西郡	3	7	10	3	4	7	—	—	—	—	—	—	2
勝浦郡	3	4	7	3	5	8	—	—	—	—	—	—	1
那賀郡	15	—	15	5	4	9	—	—	—	—	—	—	5
海部郡	6	12	18	3	1	4	—	—	—	—	—	—	6
板野郡	10	6	16	11	7	18	—	—	—	—	—	—	8
阿波郡	—	3	3	3	3	6	—	—	—	—	—	—	2
麻植郡	16	17	33	20	11	31	—	—	—	—	—	1	4
美馬郡	10	13	23	23	59	82	—	—	—	—	—	—	5
三好郡	12	16	28	24	16	40	—	—	—	—	—	1	5

### 2 法人数

昭和43.4.1現在 税務課調

会社組織別 財務事務所別	法人数							
	総数	合名会社	合資会社	株式会社	有限会社	企業組合	特別法人	その他
総数	7 356	11	71	2 592	3 622	132	767	161
徳島財務事務所	4 650	7	25	1 862	2 231	40	386	99
鳴門財務事務所	566	1	18	197	262	—	72	16
阿南財務事務所	770	—	9	202	415	18	114	12
日和佐財務事務所	266	—	8	56	146	4	39	13
川島財務事務所	386	2	1	107	203	18	48	7
脇町財務事務所	334	—	3	60	161	41	63	6
池田財務事務所	384	1	7	108	204	11	45	8

備考 その他とは公益法人及び人格なき社団をいう。

### 3 全国における全世帯平均1か月間の消費支出金額

単位=円 家計調査年報

月別	費目別	消費支出総額	食料費	住居費	光熱費	被服費	その他の費	調査世帯数	世帯人員数	有業人員数
昭和42年1月	1	49 626	18 195	4 196	2 947	4 924	19 362	93 753	4.16	1.61
	2	47 989	18 944	4 199	3 049	4 739	17 055	95 128	4.20	1.64
	3	57 437	21 542	5 332	2 917	6 889	20 755	94 459	4.19	1.66
	4	55 969	20 773	4 875	2 377	6 305	21 336	94 212	4.16	1.67
	5	54 484	21 825	5 646	2 229	6 036	18 746	94 891	4.16	1.66
	6	57 005	21 618	7 489	2 166	6 625	19 104	94 574	4.16	1.68
	7	58 827	22 666	6 896	2 153	6 708	20 401	94 685	4.15	1.67
	8	55 232	22 992	5 638	2 287	4 871	19 441	93 991	4.15	1.67
	9	53 302	22 096	5 828	2 314	5 117	17 945	95 439	4.13	1.66
	10	55 540	21 813	5 406	2 569	6 754	18 995	94 780	4.12	1.67
	11	54 131	21 560	5 574	2 698	6 656	17 641	94 979	4.12	1.67
	12	85 620	31 672	11 892	3 720	14 036	24 298	94 643	4.12	1.68
年平均	計	684 858	265 720	72 988	31 419	79 671	235 044	1 135 534	49.82	19.84
年平均	計	57 071	21 004	6 008	2 619	6 343	21 098	94 628	4.15	1.66

### 4 徳島市における全世帯平均1か月間の消費支出金額

単位=円 家計調査年報

月別	費目別	消費支出総額	飲食費	住居費	光熱費	被服費	その他の費	調査世帯数	世帯人員数	有業人員数
昭和42年1月	1	51 282	17 218	3 427	2 383	5 446	22 808	95	4.21	1.94
	2	45 731	17 825	3 429	2 652	5 643	16 182	95	4.13	1.96
	3	54 119	19 767	3 502	2 830	6 211	21 809	95	4.11	1.93
	4	59 330	19 826	6 915	2 044	6 325	24 220	94	4.00	1.87
	5	53 111	19 928	4 180	2 092	6 941	19 969	95	4.11	1.84
	6	58 529	20 036	9 588	2 264	6 895	19 746	95	4.01	1.82
	7	54 996	20 778	6 480	1 997	6 074	19 668	94	4.03	1.81
	8	53 101	21 830	5 741	2 339	4 269	18 922	95	4.06	1.76
	9	52 889	21 073	8 022	2 285	5 037	16 472	95	4.11	1.80
	10	61 345	20 911	9 215	2 198	7 876	21 145	94	4.07	1.70
	11	52 260	20 229	4 074	2 174	6 376	19 406	95	4.12	1.72
	12	80 184	25 899	10 470	3 151	15 715	24 950	95	4.13	1.74
年平均	計	676 877	245 320	75 043	28 409	82 808	245 297	1 137	4 909	2 189
年平均	計	56 406	20 443	6 254	2 367	6 901	20 441	95	4.09	1.82

### 5 徳島市における消費支出年次推移

単位=円 家計調査年報

年別	費目別	消費支出総額	食料費	住居費	光熱費	被服費	その他の費	調査世帯数	世帯人員数	有業人員数
昭和42年	32	21 690	10 428	1 361	971	2 960	5 970	103	4.69	1.62
	33	20 839	9 868	1 685	931	2 592	5 763	102	4.55	1.54
	34	24 280	10 626	2 197	1 082	3 005	7 370	103	4.56	1.78
	35	25 470	11 177	2 289	1 240	3 486	7 278	103	4.29	1.66
	36	30 846	12 852	3 383	1 308	4 409	8 894	104	4.44	1.81
	37	31 358	12 873	2 833	1 432	4 325	9 895	103	4.13	1.72
	38	38 342	14 968	3 652	1 604	5 292	12 826	96	4.10	1.74
	39	44 183	16 546	4 453	1 763	5 999	15 422	96	4.10	1.75
	40	47 717	18 059	5 297	2 055	6 488	15 818	96	4.22	1.69
	41	54 987	18 992	6 522	2 199	6 685	20 589	95	4.12	1.73
	昭和42年	計	56 406	20 443	6 254	2 367	6 901	20 441	95	4.09

### 6 消費者物価指数(全国)

昭和40年=100 統計局調

年月	区分	総 合	食 料		住 居	光 熱	被 服	雑 費	
			食 料	(食料のうち) 主食					その他の食料
ウ エ イ ト		10 000	4 245	942	8 303	1 073	496	1 280	2 906
昭 和 41 年									
1 月		103.1	103.2	105.6	102.5	102.8	101.4	102.3	103.9
2		103.9	105.0	105.8	104.8	103.0	101.4	101.3	104.2
3		104.3	104.7	105.9	104.3	103.5	101.3	101.5	105.8
4		105.5	105.6	105.9	105.5	103.9	101.3	101.4	108.6
5		104.8	103.0	106.0	102.2	104.5	101.1	103.1	108.8
6		105.0	103.0	106.0	102.2	105.0	100.9	103.9	109.0
7		105.3	103.7	105.9	103.1	105.4	100.7	103.2	109.3
8		104.5	102.0	105.9	100.9	105.8	100.8	102.4	109.2
9		105.7	103.9	105.9	103.3	106.0	100.9	105.1	109.2
10		106.4	105.2	105.9	105.0	106.3	101.1	106.0	109.3
11		105.6	103.1	105.9	102.3	106.5	101.1	106.5	109.4
12		106.6	104.8	106.0	104.4	106.8	101.2	106.6	110.0
平 均		105.1	103.9	105.9	103.4	105.0	101.1	103.6	108.1
昭 和 42 年									
1 月		107.8	107.6	106.0	108.1	107.7	100.8	105.6	110.2
2		108.3	109.2	106.1	110.1	108.0	100.9	103.8	110.3
3		108.5	109.3	106.2	110.2	108.5	100.8	104.5	110.4
4		108.8	108.8	106.2	109.5	109.3	100.7	104.8	111.7
5		108.1	106.4	106.3	106.4	109.9	100.5	105.8	112.1
6		107.5	104.6	106.3	104.1	110.2	100.2	106.1	112.5
7		107.4	104.6	106.4	104.1	110.3	100.1	105.3	112.6
8		108.3	106.9	106.4	107.0	110.6	100.1	104.7	112.6
9		110.0	109.6	106.5	110.5	110.9	100.2	107.8	112.9
10		111.9	113.4	117.6	112.2	111.2	100.6	109.3	113.0
11		111.8	112.6	117.8	111.1	111.6	101.1	110.1	113.2
12		112.6	113.5	117.8	112.3	112.0	101.3	110.2	114.5
平 均		109.3	108.9	109.1	108.8	110.0	100.6	106.5	112.2

### 7 消費者物価指数(徳島市)

昭和40年=100 統計局調

年月	区分	総 合	食 料		住 居	光 熱	被 服	雑 費	
			食 料	(食料のうち) 主食					その他の食料
ウ エ イ ト		28 344	12 053	3 042	—	3 157	1 299	4 285	7 550
昭 和 41 年									
1 月		104.2	104.0	105.3	151.0	101.2	102.5	107.2	104.3
2		104.3	106.6	105.4	157.6	101.4	102.5	101.0	104.2
3		104.1	104.8	105.8	155.2	101.6	102.6	102.0	105.4
4		106.0	108.0	106.3	165.1	102.6	99.7	102.4	107.3
5		104.3	102.8	107.2	150.8	102.8	99.7	104.8	107.9
6		104.3	102.4	107.5	152.3	103.3	99.6	106.4	107.5
7		105.6	105.0	107.5	163.4	103.3	99.7	106.4	108.2
8		104.9	103.0	107.6	156.9	104.0	99.7	106.1	108.4
9		106.7	105.5	107.6	158.7	105.2	100.1	109.9	108.4
10		108.4	109.3	107.2	110.0	105.2	100.3	110.8	108.4
11		106.3	104.4	107.2	111.4	105.7	100.3	110.8	108.2
12		107.2	106.0	107.0	105.6	104.3	101.0	111.4	109.0
平 均		105.5	105.2	106.8	104.6	103.4	100.6	106.6	107.3
昭 和 42 年									
1 月		108.5	109.2	106.9	110.0	105.2	101.2	109.1	109.8
2		109.1	111.1	107.1	112.4	105.6	100.1	107.9	109.5
3		109.1	111.3	107.2	112.7	105.8	100.0	106.4	109.9
4		109.3	111.0	107.3	112.2	105.9	100.0	107.1	111.0
5		107.9	107.8	107.4	107.9	106.3	99.8	107.1	110.6
6		107.8	105.9	107.2	105.5	106.4	99.8	109.8	111.8
7		108.3	106.6	107.2	106.4	107.2	99.8	109.8	111.9
8		109.3	109.0	107.2	109.6	107.2	99.9	109.8	112.0
9		111.3	113.1	107.2	115.1	107.7	100.4	110.3	112.2
10		113.1	116.3	119.4	115.3	107.8	101.0	113.9	111.7
11		111.9	113.4	119.4	111.4	108.0	100.8	114.1	111.8
12		113.0	114.8	119.4	113.3	108.0	101.0	114.1	113.7
平 均		109.9	110.8	110.2	111.0	106.8	100.3	110.0	111.3

8 主要生活用品の

小売価格(徳島市)

単位=円 昭和42年 統計課調

品目	単位	銘柄	1月	2月	3月
うるち米(非配給)	1 kg	内地白米	150.00	150.00	150.00
うるち米(配給普通米)	"	内地米, 完全精米	139.50	139.50	139.50
もち米(非配給)	"	内地白米	177.00	177.00	177.00
精麦	"	内地産押麦, 中	65.80	65.80	65.80
食パン	"	普通品	145.00	145.00	145.00
小麦粉	"	薄力粉, 1等粉	77.50	77.50	77.50
干しうどん	"	中	100.00	100.00	100.00
まぐろ	100 g	きわだ, 切身(刺身用)	130.00	85.00	110.00
あじ	"	まあじ, 丸(長さ約15cm以上)	22.50	22.50	27.50
いわし	"	まいわし, 丸(長さ約12cm以上)	—	—	17.50
さば	"	丸(長さ約25cm~35cm)	16.50	16.50	14.50
ぶり	"	切身	175.00	175.00	120.00
いか	"	するめいか	—	—	18.00
あさり	"	から付	7.50	7.50	7.50
煮干し	"	かたくちいわし小羽(約6cm)上	46.30	53.80	51.30
塩さけ	"	切身	113.00	113.00	113.00
けずり節	"	普	49.30	56.30	56.30
牛肉(中)	"	中	120.00	120.00	120.00
豚肉(中)	"	中	70.00	70.00	70.00
鶏肉	"	上肉	70.00	70.00	70.00
鯨肉	"	冷凍, 赤肉	25.00	25.00	25.00
ハム	"	プレスハム 中	80.00	80.00	80.00
豚肉ソーセージ	"	上(1本約120g)	25.50	25.50	25.50
牛乳	1 本	加工乳, 特別牛乳および乳飲料を除く, びん詰(180cc入) びん代を除く	22.00	22.00	22.00
粉ミルク	1 かん	調整粉乳, かん入(1500g入)「明治ソフトカードF」	980.00	980.00	980.00
バター	1 箱	上, カルトン入(225g入)「雪印バター」	170.00	170.00	170.00
鶏卵	100 g	1個約60g	23.00	23.00	25.50
キャベツ	1 kg		30.00	30.00	30.00
ほうれん草	100 g		9.50	9.50	4.00
白菜	1 g	結球白菜	30.00	30.00	45.00
ねぎ	100 g		14.50	14.50	9.50
甘しょ	1 kg	農林1号(1個約300g)	70.00	90.00	110.00
馬れいしょ	"	男爵(1個約100g)	70.00	70.00	70.00
里芋	100 g	白芽種(土付を除く)	15.00	25.00	25.00
大根	1 kg		22.50	30.00	30.00

4月	5月	6月	7月	8月	9月	10月	11月	12月
150.00	150.00	150.00	150.00	150.00	150.00	165.00	165.00	165.00
139.50	139.50	139.50	139.50	139.50	139.50	151.00	151.00	151.00
179.00	182.00	182.00	182.00	182.00	182.00	182.00	182.00	185.00
65.80	65.80	65.80	65.80	69.50	75.00	76.30	76.30	76.30
146.00	146.00	146.00	146.00	146.00	146.00	146.00	146.00	146.00
77.50	77.50	77.50	77.50	77.50	77.50	77.50	77.50	77.50
105.00	105.00	105.00	105.00	105.00	105.00	105.00	105.00	105.00
110.00	125.00	110.00	135.00	125.00	125.00	130.00	130.00	130.00
17.50	17.50	22.50	22.50	22.50	32.50	32.50	27.50	17.50
17.50	17.50	12.50	12.50	17.50	12.00	12.00	15.00	15.00
14.50	14.50	14.50	14.50	18.80	18.80	16.30	16.30	16.30
70.00	—	—	—	—	—	—	100.00	140.00
20.00	16.00	16.00	15.00	15.00	18.00	18.00	20.00	15.00
6.25	6.25	6.25	9.00	11.00	9.00	9.00	9.00	9.00
50.00	51.30	52.50	51.30	48.80	45.00	52.50	48.80	47.50
113.00	113.00	113.00	113.00	113.00	113.00	113.00	113.00	113.00
56.30	56.30	56.30	56.30	56.30	56.30	56.30	56.30	56.30
120.00	120.00	120.00	120.00	120.00	120.00	120.00	120.00	140.00
70.00	70.00	70.00	80.00	90.00	90.00	80.00	80.00	90.00
70.00	70.00	65.00	65.00	65.00	80.00	70.00	70.00	70.00
30.00	30.00	30.00	30.00	30.00	30.00	30.00	30.00	30.00
80.00	80.00	80.00	80.00	80.00	80.00	80.00	80.00	80.00
25.50	25.50	25.50	25.50	25.50	25.50	25.50	25.50	25.50
22.00	22.00	22.00	22.00	22.00	22.00	22.00	22.00	22.00
980.00	980.00	980.00	980.00	980.00	980.00	980.00	980.00	980.00
170.00	170.00	170.00	170.00	170.00	170.00	170.00	170.00	170.00
23.00	19.50	19.50	19.50	20.50	22.00	20.00	22.00	23.00
17.50	12.50	12.50	12.50	45.00	45.00	45.00	62.50	35.00
4.00	5.00	—	—	—	50.00	25.00	12.50	2.00
60.00	20.00	25.00	50.00	75.00	75.00	60.00	50.00	25.00
5.50	4.50	4.50	6.00	13.00	7.50	16.50	9.00	6.75
110.00	110.00	110.00	190.00	100.00	80.00	80.00	80.00	80.00
60.00	50.00	40.00	40.00	40.00	40.00	40.00	40.00	40.00
25.00	—	—	—	—	32.50	20.00	20.00	20.00
30.00	20.00	20.00	55.00	90.00	90.00	90.00	32.50	10.00











9 飲食店の業種別商店数，従業者数，商品販売額

昭和42年 商業統計調査

業種	商店数			常時従業者数	年間商品販売額
	計	法人	個人		
計	2 778	124	2 654	7 272	601 159
1 食堂，レストラン	859	62	797	2 719	256 426
食堂(2, 3, 4を除く)	658	28	630	1 796	152 588
2 日本料理店	125	17	108	479	48 837
3 西洋料理店	25	13	12	276	38 155
4 中華料理店	51	4	47	168	16 846
5 その他の東洋料理店	576	6	570	944	49 003
6 そば，うどん店	127	7	120	369	33 871
7 すし屋	103	10	93	386	39 354
8 料理，割ぼう店	157	1	156	649	60 418
9 バナ，キャバレー，ナイトクラブ	369	5	364	792	59 110
10 酒場，ビヤホール	207	26	181	807	66 662
11 喫茶店	380	7	373	606	36 315

10 産業別商店数，従業者数，商品販売額

昭和42年 商業統計調査

産業別	商店数			常時従業者数			年間商品販売額
	計	法人	個人	計	男	女	
総数	16 603	2 394	14 209	49 798	25 093	24 750	23 082 003
卸売業計	1 759	915	844	13 191	8 595	4 596	13 637 780
一般卸売業	1 627	914	713	13 033	8 459	4 574	13 637 780
代理商・仲立業	132	1	131	158	136	22	—
小売業計	14 844	1 479	13 365	36 607	16 498	20 109	9 444 223
各種商品小売業	43	14	29	801	269	532	461 893
織物・衣服・身のまわり品小売業	2 163	378	1 785	6 092	2 165	3 927	1 440 979
飲食料品小売業	7 243	391	6 852	14 710	5 520	9 190	2 987 500
自動車・自転車・荷車等小売業	659	68	591	2 670	2 122	548	1 244 838
家具・建具・什器小売業	1 469	220	1 249	4 124	2 480	1 644	1 090 990
その他の小売業	3 267	408	2 859	8 210	3 942	4 268	2 218 023

11 市町村別，商店数，常時従業者数

商品販売額(飲食店を除く)

昭和42年 商業統計調査

区分 市町村名	商店数			常時従業者数	年間商品販売額
	戸	法人	個人		
総数	16 603	2 394	14 209	49 798	23 082 003
徳島市	4 951	23	4 928	23 634	16 442 096
鳴門市	1 271	3	1 268	3 239	940 516
小松島市	796	2	794	2 116	622 802
阿南市	1 196	2	1 194	2 897	831 859
勝浦郡	228	3	225	373	80 095
勝浦町	152	2	150	240	47 443
上勝町	76	1	75	133	32 652
名東郡	54	1	53	110	37 310
佐那河内村	54	1	53	110	37 310
名西郡	685	1	684	1 239	230 196
石井町	416	1	415	766	165 840
神山町	269	—	269	473	64 356
那賀郡	777	1	776	1 614	314 008
那賀川町	160	—	160	310	53 860
羽ノ浦町	211	—	211	524	121 409
鷺敷町	127	—	127	230	53 232
相生町	83	—	83	160	22 397
上那賀町	95	—	95	174	24 368
木沢村	32	—	32	53	7 758
木頭村	69	—	69	163	30 984
海部郡	914	1	913	1 989	509 425
由岐町	125	—	125	427	37 766
日和佐町	198	—	198	423	97 153
牟岐町	205	—	205	487	201 166
海南町	169	—	169	355	62 414
海部町	115	—	115	270	67 387
穴喰町	102	—	102	207	43 539
板野郡	1 322	1	1 321	2 911	759 554
松茂町	83	—	83	184	45 425
北島町	256	—	256	745	268 511
藍住町	145	—	145	315	92 833
板野町	217	—	217	475	105 214
上板町	261	—	261	459	112 492
吉野町	206	—	206	429	98 219
土成町	154	—	154	304	36 860
阿波郡	536	1	535	1 083	175 972
市場町	297	—	297	617	96 282
阿波町	239	—	239	466	79 690
麻植郡	1 010	1	1 009	2 191	515 818
鳴島町	516	—	516	1 247	341 746
川島町	148	—	148	265	46 369
山川町	252	—	252	505	107 346
美郷村	35	—	35	66	10 779
木屋平村	59	—	59	108	9 578
美馬郡	1 356	1	1 355	3 001	734 646
脇町	411	—	411	1 064	308 030
美馬町	202	—	202	393	54 125
半田町	194	—	194	373	71 946
貞光町	223	—	223	554	146 328
一宇村	70	—	70	120	13 434
穴吹町	256	—	256	497	140 783
三好郡	1 507	1	1 506	3 401	887 706
三野町	128	—	128	229	37 509
三好町	114	—	114	199	27 723
池田町	578	—	578	1 711	623 577
山城町	151	—	151	315	60 149
井川町	171	—	171	349	53 283
三加茂町	218	—	218	358	50 375
東祖谷山村	88	—	88	138	23 987
西祖谷山村	59	—	59	102	11 103

12 貿易

(2) 輸出実績

(1) 輸入実績

単位=千円 昭和42年 商工課調

(イ) 小松島港

昭和42年 商工課調

品目分類	品目	金額	構成比
		千円	%
食料品及び動物		778 482	9.55
	穀物及び同調製品	764 878	9.38
	とうもろこし(飼料用)	470 578	
	こうりやん(飼料用)	289 969	
食料に適しない原材料		7 287 585	89.45
	採油用の種, ナット及び核	276 149	3.38
	大豆	160 651	
	木材	5 570 795	63.38
	パルプ	1 179 289	14.47
	塩	215 858	2.64
	その他の動植物性原材料	45 494	0.55
鉱物性燃料		169	
合計		8 146 595	

(注) 商品別の内訳は主要品目だけの数字のため総額と合致しない。

(ロ) 輸出実施企業の輸入実績

単位=千円

商品名	数量	単位	北米	中南米	東アジア	南アジア	中近東	大洋洲	アフリカ	欧州	共産圏	不明	計
パルプ	1 583 902	トン	1 501 520	30 320	16 238				39 073	97 760	39 339		1 724 250
綿花	5 718 691	kg	275 839	367 163	163 104	73 991			7 755		270 574		1 158 426
マニラ麻	292	トン			32 116								32 116
ヤシ油	4 500	トン			510 000								510 000
生ゴム	1 563 219	kg			250 281								250 281
合成樹脂原料	3 544	トン	105 994		13 432				315	8 356	167 838		295 935
原塩	103 886	トン	6 389	273 013	44 813		16 885	20 931			73 462		435 493
カーバイト	1 834	トン									55 754		55 754
パラプレックス	7	トン	2 500										2 500
計			1 892 242	670 496	10 29 984	73 991	16 885	68 074	106 116	606 967			4 464 755

業態別	輸出品目	昭和41年実績	昭和42年実績	対前年比増減(△)	構成比%
総数		15 367 791	16 248 876	105.7	100
繊維製品	綿織物, 縫製品, 敷物, スフ綿, ハンカチ, 綿布, タオル, レース, ストッキング, 合織メリヤス, 生地織物(混紡)	10 801 284	11 063 739	102.4	68.1
化学製品	紙, ビニールレザー, 医薬品, ゴムホース, ゴム引合羽, セロファン, 塩化ビニール, ポリマー, 芒硝トリクロールエチレン, ポリエステル樹脂等	2 110 900	1 323 516	62.6	8.1
機械金属製品	ベアリング, トランジスタラジオ, ナット, ボールト, 掲貨機, 掲錨機, メリヤス針, 繫船機, プレス機械割ピン, 工業用ミシン, 丸編針等	1 373 067	2 752 746	200.4	16.9
食糧品	みかん缶詰, 鯖缶詰, 梅干, トマト, わかめ, たけのこ缶詰, マツシュルーム缶詰, ジャム缶詰, ぶどう糖	495 580	610 798	123.2	3.8
木工製品	家具脚, 塩こしょう入れ, 鏡台, 応接セット, 木管, 食器棚, 庄柱, ダイニング椅子, スツール	326 549	350 531	107.3	2.2
雑貨その他	玩具花火, サングラス, スリッパ, 学習図書, 装飾用刃剣, 革手袋, 竹スタレ, 竹バスケット, ライスピース, カーテン, スチール性玩具, 奴唄, ブラシ, 虫かご	260 411	147 549	56.6	0.9

## (3) 仕向地別輸出額

昭和42年 商工課調

仕向地	輸 出 金 額		商 品 名
	昭和41年	昭和42年	
	千円	千円	
計	15 367 791	16 248 876	
東南アジア	2 719 569	1 909 155	スフ綿、ハンカチ、ストッキング、織物(混紡)、ゴムホース、ポリエステル樹脂、ビニールレザー、紙、医薬品、芒硝工用硫酸マグネシウム、塩化マグネシウム、セロファン、不燃ボード、ゴム板、トリクロールエチレン、四塩化炭素、パークロールエチレン、塩化ビニールポリマー、計量器、プレス機械、メリヤス針、手編機、ボールト、工業用ミシン、マッチ製造機、スピンドル、研磨機、みかん缶詰、ジャム缶詰、鯖缶詰、ぶどう糖、わかめ、梅干、トマト、マッシュルーム缶詰、木管ツール、ダイニング椅子、塩こしょう入れ、鏡台、応接セット、食器棚、奴胤、ライスビス、カーテン、サンダル、学習図書
北米	6 022 322	10 560 625	敷物、縫製品、合織メリヤス生地、綿布、スフ綿、ハンカチ、綿織物、タオル、ハイクロ、アロノントリル、高級アルコール、ゴムホース、ポリエステル樹脂、ビニールレザー、ゴム引合羽、紙、計量器、プレス機械、メリヤス針、手編機、ナット、割ピン、ベアリング、ボールト、工業用ミシン、トランジスターラジオ、みかん缶詰、庄柱、塩こしょう入れ、家具脚、ダイニング椅子、奴胤、玩具花火、スチール性玩具、装飾用刃剣、玩具三味線、虫かご、革手袋、竹バスケット、ライスビスカーテン、竹スダレ、スリッパ
アフリカ	347 837	2 295 891	スフ綿、ハンカチ、綿織物、ビニールレザー、紙、ゴム板、計量器、メリヤス針、ボールト、工業用ミシン、マッチ製造機、塩こしょう入れ、家具脚、木管
欧州	346 071	344 771	綿布、スフ綿、ハンカチ、セロファン、ゴム板、手編機、ボールト、工業用ミシン、掲錨機、繫船機、掲貨機、手編機用針、みかん缶詰、塩こしょう入れ、家具脚、スチール性玩具、玩具花火、ライスビスカーテン
共産圏	416 231	386 995	縫製品、スフ綿、ハンカチ、セロファン、塩化ビニールポリマー、丸編針、ライスビスカーテン
中近東	111 758	111 419	スフ綿、ゴムホース、紙、ゴム板、メリヤス針、手編機、ボールト、工業用ミシン、木管、玩具花火
中南米	238 227	158 105	ゴムホース、ビニールレザー、医薬品、メリヤス針、手編機、工業用ミシン、掲錨機、繫船機、掲貨機、木管、竹バスケット、サンダル、ブラシ
オセアニア	651 632	162 936	ハイクロ、ゴムホース、紙、医薬品、塩化マグネシウム、セロファン、トリクロールエチレン、パークロールエチレン、手編機、塩こしょう入れ、家具脚、竹スダレ
不明	4 514 144	318 979	縫製品、ハンカチ、レース、ゴムホース、紙、医薬品、ゴム板、みかん缶詰、たけのこ缶詰

## 13 運輸, 通信

自動車数	88,838台
国鉄乗車人員 (1日平均)	92,009人
電話加入数	65,249台

### 1 運輸 (1) 自動車保有車両数

単位=台 昭和43.3.31現在 徳島陸運事務所調

用途	貨物用						乗用					
	総計	貨物用計		普通車		小型車		計	乗用車		軽自動車	
自動車数				計	自家用	営業用	計		自家用	営業用	計	自家用
	自動車数	88 838	57 589		3 927	2 651	1 276	18 927	18 587		340	
用途	貨物用						乗用					
車種	小型車		被けん引車		軽自動車		四輪		二輪		軽二輪	
	計	自家用	営業用	計	自家用	営業用	計	自家用	営業用	計	自家用	営業用
自動車数	5 307	4 799		508	20	4	16	25 827		3 581		
用途	乗合用						乗用					
車種	普通車		及小型車		被けん引車		計		計		計	
	計	自家用	営業用	計	自家用	営業用	計	自家用	営業用	計	自家用	営業用
自動車数	1 016	1 016		218	798		-		-		-	
用途	乗用						軽四輪車					
車種	普通車		小型車		被けん引車		計		計		計	
	計	自家用	営業用	計	自家用	営業用	計	自家用	営業用	計	自家用	営業用
自動車数	21 279	139		134	5	14 985	14 002		983		6 155	
用途	特種用途						二輪車					
車種	普通車		小型車		被けん引車		計		計		計	
	計	自家用	営業用	計	自家用	営業用	計	自家用	営業用	計	自家用	営業用
自動車数	1 328	595		458	137		292		260		32	
用途	特種用途						二輪車					
車種	大型車		中型車		小型車		計		計		計	
	計	自家用	営業用	計	自家用	営業用	計	自家用	営業用	計	自家用	営業用
自動車数	201	201		-		240	7 626		272		7 354	

### (2) 定期自動車輸送状況

徳島市バス 昭和42年度

路線名	1日平均			路線名	1日平均		
	走行杆	配車数	輸送人員		走行杆	配車数	輸送人員
合計	15 429	128	88 113	不 動	145	2	493
1号線(津田~上鮎喰)	1 795	18	11 335	東 線	409	4	1 020
2号線(川内~法花)	2 620	18	15 620	田 谷	93	1	233
3号線(専売公社~二軒屋)	263	3	1 108	6号線(市原~中島田)	1 594	9	9 613
4号線(沖の洲~上鮎喰)	2 923	22	20 832	地 蔵	245	2	994
宮島 線	360	4	1 707	院 院	226	1	1 357
宮大 線	187	2	771	19号線(上鮎喰~津田)	27	1	72
一中 線	296	3	1 164	徳大 線	59	1	170
五滝 線	231	2	711	野 港	178	2	589
一五 線	421	5	1 783	ワンマン(上鮎喰~新浜)	1 584	11	9 135
5号線(名東~南常三島經由徳島)	254	4	1 111	17号線(名東~市民病院經由徳島)	567	5	4 811
大小 線	207	2	491	(眉山 線)	(4月1日~4月10日まで運行) (104) (2) (128)		
	497	5	1 003				

徳島バス株式会社 昭和42年度

路線名	1日平均			路線名	1日平均		
	走行杆	配車数	輸送人員		走行杆	配車数	輸送人員
合計	42 735	312	76 448	鳴門(下板)線	3 998	26	8 268
鳴門(上板)線	1 174	8	3 420	鳴門(下板)線	1 975	14	4 758
鳴名和徳線	1 288	5	3 444	鳴門(上板)線	1 975	14	4 758
川徳徳高療線	86	1	286	鳴門(上板)線	1 975	14	4 758
黒辰中内米線	118	1	278	鳴門(上板)線	1 975	14	4 758
北野新大小松島線	95	1	145	鳴門(上板)線	1 975	14	4 758
長土石日阿清部線	157	1.5	183	鳴門(上板)線	1 975	14	4 758
富久大小大線	109	1	131	鳴門(上板)線	1 975	14	4 758
日川勝北阿南線	187	1.5	153	鳴門(上板)線	1 975	14	4 758
相一椿八鍛千冶屋原線	2 392	14	5 241	鳴門(上板)線	1 975	14	4 758
大日加中高畑、島府中線	716	6	1 537	鳴門(上板)線	1 975	14	4 758
轟佐阿阿丹富岡、長生、新野線	4 125	30	5 543	鳴門(上板)線	1 975	14	4 758
富岡、長生、新野線	397	3.5	687	鳴門(上板)線	1 975	14	4 758
池田、高松、三伊線	1 982	12	2 045	鳴門(上板)線	1 975	14	4 758
	3	-	1	鳴門(上板)線	1 975	14	4 758

鳴門市バス 昭和42年度

路線名	1日平均			路線名	1日平均		
	走行杆	配車数	輸送人員		走行杆	配車数	輸送人員
合計	2 682	106	6 672	鳴門公園線	455	22	1 087
鳴門公園線	1 114	45	3 854	鳴門公園線	1 114	45	3 854
津津線(高浦經由)	107	6	121	津津線(高浦經由)	107	6	121
津津線(徳長經由)	205	15	768	津津線(徳長經由)	205	15	768
田線	26	2	21	田線	26	2	21
	775	16	821		775	16	821
小松島市バス 昭和42年度							
路線名	1日平均			路線名	1日平均		
合計	3 330	21	7 961	小立和田赤前線	1 539	10	4 146
小立和田赤前線	546	4	1 215	小立和田赤前線	546	4	1 215
田浦石原線	710	4	1 649	田浦石原線	710	4	1 649
松島線	170	1	280	松島線	170	1	280
	357	2	666		357	2	666
	8	-	5		8	-	5
四国交通株式会社 昭和42年度							
路線名	1日平均			路線名	1日平均		
合計	3 207	29	4 943	五郷(池田-五郷)線	36	1	6
五郷(池田-五郷)線	426	4	968	五郷(池田-五郷)線	426	4	968
西谷線(池田-西谷)	352	3	1 002	西谷線(池田-西谷)	352	3	1 002
井内谷線(池田-馬場)	227	2	203	井内谷線(池田-馬場)	227	2	203
大歩危線(池田-境谷)	185	1.5	195	大歩危線(池田-境谷)	185	1.5	195
平線(池田-平)	612	5	838	平線(池田-平)	612	5	838
新宮線(池田-新宮)	132	1.5	181	新宮線(池田-新宮)	132	1.5	181
栗山線(池田-栗山)	102	1	123	栗山線(池田-栗山)	102	1	123
猪ノ鼻線(池田-野呂内口)	908	8	941	猪ノ鼻線(池田-野呂内口)	908	8	941
祖谷線(池田-小川)	226	2	487	祖谷線(池田-小川)	226	2	487
漆川線(池田-南谷)				漆川線(池田-南谷)			
西部交通株式会社 昭和42年度							
路線名	1日平均			路線名	1日平均		
合計	3 469	30	5 410	剣北山岸本本線	548	5	635
剣北山岸本本線	800	6	1 974	剣北山岸本本線	800	6	1 974
山岸本本線	521	4	501	山岸本本線	521	4	501
好、東山倉線	149	1	241	好、東山倉線	149	1	241
美相大剣山、高松線	291	2	556	美相大剣山、高松線	291	2	556
池田、高松線	168	2	212	池田、高松線	168	2	212
池谷三伊線	168	2	303	池谷三伊線	168	2	303
	46	1	75		46	1	75
	258	2	318		258	2	318
	275	2	341		275	2	341
	61	1	89		61	1	89
	108	1	97		108	1	97
	76	1	68		76	1	68

(3) 徳島県内国鉄

種別 線別、駅別	旅客収入 円	乗車人員 人		降車人員 人	荷物収入 円
		普通	定期		
計	2 214 090 155	8 142 147	25 533 178	33 598 220	134 992 730
高徳本線	97 526 424	1 342 829	3 793 922	5 136 649	7 009 930
鍛冶屋原線	24 512 940	98 581	659 283	753 255	2 950 710
鳴門線	54 464 456	278 324	1 017 898	1 305 296	5 873 510
小松島線	38 046 831	303 391	221 733	430 426	1 961 870
牟岐線	391 607 487	2 547 251	7 532 806	10 053 261	21 952 800
徳島本線	1 392 817 205	2 846 894	10 567 955	13 487 782	85 554 095
土讃本線	215 114 812	724 877	1 739 581	2 431 551	9 689 815

注 1. 手小荷物個数の徳島駅・佐古駅は徳島本線に編入する。  
2. 小荷物発着個数には、新聞紙、雑誌を含む。

各線別運輸成績

昭和42年度 国鉄四国支社調

發送個数		到着個数		貨物収入 円	發送屯数 屯	到着屯数 屯
手荷物 個	小荷物 個	手荷物 個	小荷物 個			
48 590	469 574	32 111	673 054	611 495 930	266 745	361 334
2 371	22 340	1 650	38 975	136 237 190	114 429	146 043
973	8 958	228	7 811	—	—	2
868	17 397	845	23 894	43 234 720	19 619	25 258
857	8 220	754	16 212	58 714 760	30 370	36 172
8 505	64 820	5 164	113 687	66 483 830	31 325	42 733
27 901	307 761	18 448	369 530	264 870 570	49 136	80 924
7 115	40 078	5 022	84 945	41 954 860	21 866	30 202

(4) 国鉄運輸

1 日平均乗車人員 昭和42年度

種別 所管別	乗車人員					
	総数	率	定期	率	普通	率
国鉄全線	19 256 540	100	13 695 006	100	5 561 534	100
国鉄四国支社	308 926	1.60	222 113	1.62	86 813	1.56
徳島管内	92 009	0.48	69 763	0.51	22 246	0.40

鉄道貨物輸送実績 単位=t 昭和42年度

種別 所管別	發送屯数		到着屯数	
	年間	1日平均	年間	1日平均
国鉄全線	194 693 793	531 950	194 693 793	531 950
国鉄四国支社	3 417 000	9 336	3 207 317	8 763
徳島管内	266 745	729	361 334	987

送状況

昭和42年度 国鉄四国調支社調

国鉄、私鉄営業秆

種別 所管別	国鉄営業秆	国鉄自動車営業秆
	Km	
国鉄全秆	20 774.8	15 874.9
四国支社全秆	794.7	1 368.0
香川県内	143.2	171.6
愛媛県内	275.1	655.5
高知県内	154.1	100.0
徳島県内	222.3	440.9

注 1. 営業秆は期末の営業秆を掲上  
2. 国鉄航路(宇高航路)旅客営業秆程18.0秆, 貨物営業秆50.0秆  
3. 自動車線は各自動車営業所の所属する県に計上



(5) 船舶乗降人員ならび

種 別 年別港別	入 港 船					
	総 数		汽 船		機 帆 船	
	隻 数	総 屯 数	隻 数	総 屯 数	隻 数	総 屯 数
昭 和 40 年	139 170	15 235 859	44 259	10 492 464	93 004	4 739 733
“ 41 年	130 540	13 315 997	44 403	9 825 946	83 717	3 465 629
昭 和 42 年	138 034	25 888 384	68 642	21 666 108	67 846	4 214 463
小 松 島 港	(183) 16 671	(1 012 827) 5 083 518	(183) 5 120	(1 012 827) 4 753 415	11 551	330 103
徳 島 港	17 214	5 145 420	6 101	3 474 787	10 900	1 667 408
撫 養 港	29 588	3 889 831	16 390	3 344 597	13 198	545 234
日 和 佐 港	11 637	748 805	4 915	413 863	6 722	334 942
橘 港	8 064	865 185	2 826	700 541	5 201	163 056
浅 川 港	3 117	212 537	1 135	92 090	1 982	120 447
富 岡 港	5 589	620 659	423	84 757	5 166	535 902
那 佐 港	630	75 762	408	61 292	222	14 470
粟 津 港	18	158	—	—	18	158
折 野 港	11 599	108 197	6 915	67 662	4 684	40 535
今 切 港	14 341	1 776 062	6 092	1 432 716	6 953	340 346
亀 浦 港	17 730	6 133 973	17 513	6 124 923	217	9 050
中 島 港	1 653	215 450	621	102 638	1 032	112 812

注 ( ) 書は外国航路船舶である。

に海上出入貨物総屯数

昭和42年 港湾課調

船		乗 降 人 員			出 入 貨 物 総 屯 数		
帆 船		総 数	乗込人員	上陸人員	総 数	輸 移 出	輸 移 入
隻 数	総 屯 数						
1 907	3 662	2 171 820	1 093 489	1 078 331	13 127 987	7 549 271	5 578 716
2 420	24 422	2 450 630	1 235 182	1 215 448	14 586 229	8 279 793	6 306 436
1 546	7 813	2 241 948	1 134 808	1 107 140	14 707 121	9 079 020	5 628 101
—	—	1 684 932	832 162	852 770	2 373 614	(1 078) 859 950	(660 382) 852 204
213	3 225	92 453	59 192	33 261	4 461 654	2 882 308	1 579 346
—	—	343 446	182 503	160 943	2 344 192	1 365 957	978 235
—	—	28 260	12 780	15 480	50 283	31 173	19 110
37	1 588	43 357	21 815	21 542	994 593	722 158	272 435
—	—	—	—	—	156 389	140 682	15 707
—	—	—	—	—	1 261 540	981 596	279 944
—	—	—	—	—	138 930	138 930	—
—	—	—	—	—	3 394	1 697	1 697
—	—	—	—	—	1 660	960	700
1 296	3 000	—	—	—	2 049 253	1 427 539	621 714
—	—	49 500	26 356	23 144	664 481	317 854	346 627
—	—	—	—	—	207 138	207 138	—

2 通 信

(1) 電報電話取扱局所数 昭和42年 徳島電気通信部調

区分 年 別	通信部	電話局	電報局	電 報	電 話	電 話	無 線	電 話 局		
				電話局	交換局	中継所	中継所	総数	交換局	通話局
昭和40年	1	1	1	7	—	2	1	189	77	112
“ 41年	1	1	1	8	—	2	1	191	75	116
昭和42年	1	1	1	8	4	2	2	186(4)	63	123(4)
徳島市	1	1	1	1	—	1	1	86	4	32
鳴門市	—	—	—	1	—	—	—	13	2	11
小松島市	—	—	—	1	—	—	—	8	—	8
阿南市	—	—	—	1	—	1	—	17	7	10
勝浦郡	—	—	—	—	—	—	—	5	5	—
名東郡	—	—	—	—	—	—	—	1	1	—
名西郡	—	—	—	—	—	—	—	9	2	7
那賀郡	—	—	—	—	—	—	—	13	11	2
海部郡	—	—	—	1	—	—	—	13	6	7
板野郡	—	—	—	1	3	—	—	15(3)	3	12(3)
阿波郡	—	—	—	—	—	—	—	5	2	3
麻植郡	—	—	—	—	1	—	—	12(1)	3	9(1)
美馬郡	—	—	—	1	—	—	—	16	8	8
三好郡	—	—	—	1	—	—	1	23	9	14

注 ( ) 内は簡易営業事務取扱局の再掲

(2) 電 話 機 数

単位=台 昭和43.3.31現在 徳島電気通信部調

区分 年 別	電話機 総数	本 電 話 機			公 衆 電 話 機						付 属 電 話 機
		総 数	単 独	共 同	総 数	普 通 公 衆	委 託 公 衆	局 内 公 衆	特 殊 局 内 公 衆	郵 便 局 公 衆	
昭和42年	57 090	55 417	44 150	11 267	2 520	179	2 084	71	52	134	8 503

(3) 電 話 加 入 数

単位=台 昭和43.3.31現在 徳島電気通信部調

区分 年 間	総 数						
	総 数	事 務 用	住 宅 用	郵便局公衆	地域団体加入電 話有線放送電話	緊急通報用	農村集团自動 電話
計	65 249	44 309	12 335	188	213	45	8 159
公社直轄局総数	41 453	32 041	8 607	76	92	41	596
郵政委託局 "	23 796	12 268	3 728	112	121	4	7 563

区分 年 間	有 料					無 料 扱	業 務 用		農 村 集 団
	事 務 用	住 宅 用	郵 便 局 公 衆	地域団体加入電 話有線放送電話	緊 急 通 報 用	住 宅 用	事 務 用	住 宅 用	自 動 電 話
計	44 059	12 180	188	213	45	10	250	145	8 159
公社直轄局総数	31 802	8 494	76	92	41	2	239	111	596
郵政委託局 "	12 257	3 686	112	121	4	8	11	34	7 563

(4) 国内電報通信数

昭和42年度 徳島電気通信部管内調

区分	年度別				
	昭和38年度	昭和39年度	昭和40年度	昭和41年度	昭和42年度
発信総数	530 364	454 996	445 512	403 811	411 599

(5) 郵便施設 昭和43.3.31現在 松山郵政局調

Table with 11 columns: 施設別 (市郡名), 郵便局 (普通局, 集配局, 無集配局, 計), 簡易郵便局, 郵便切手 (および収入印紙売所), 郵便 (差出箱), 私書箱 (設備局, 設備数, 貸与数). Rows include 昭和41年度, 昭和42年度, and various municipalities like 徳島市, 鳴門市, etc.

(7) 月別引受郵便物数 (徳島管内)

Table with 9 columns: 種別 (年度別月別), 普通通常郵便物数 (総数, 第一種, 第二種, 第三種, 第四種), 特殊通常郵便乗物 (総数, 普通速達, 書留). Rows show monthly data for 昭和41年度, 昭和42年度, and 総数.

(6) 小包郵便物数 (徳島管内)

昭和42年度 松山郵政局調

Table with 11 columns: 種別 (年度別局種別), 合計, 一般 (普通, 普通速達, 一般書留, 簡易書留, 計), 書籍 (普通, 普通速達, 一般書留, 簡易書留, 計). Rows include 昭和41年度, 昭和42年度, and 合計.

(8) 加入電話需要状況

昭和42年度 四国電気通信局調

方式別	区分	申 込 積 帯 数											設置場所 変 更
		優 先 度 (新 設, 復 旧, 復 活)											
		総 数	第 1 順	第 2 順	第 3 順	第 4 順	第 5 順	第 6 順	基 準 用 外				
管内計	計	70 273	510	135	1 919	27 182	37 400	2 653	474	—	—	—	
	自 動	49 195	405	93	649	17 939	27 760	2 361	—	—	—		
	磁 石	21 078	105	42	1 270	9 243	9 640	292	474	—	—		
徳島通信部	計	15 708	98	18	636	6 174	8 418	230	134	—	—		
	自 動	9 983	59	5	30	4 058	5 716	123	—	—	—		
	磁 石	5 725	39	13	606	2 116	2 702	107	134	—	—		

## 14 電気,水道,ガス

### 水力発電

最大出力..... 249,332kW

常時出力..... 64,568kW

### ガス

総発生量.....6,584,680 $m^3$

供給総量.....6,095,436 $m^3$

# 1 電 気

## (1) 徳島県における発電実績

単位=KWH 四国電力徳島支店調

区 分	水 力		火 力	
	四 国 電 力	徳 島 県 営		
昭 和 42 年 度	533 031 580	281 803 170	13 390 700	949 948 000
昭 和 42 年 4 月	83 536 020	48 424 810	1 538 800	58 529 000
5	66 025 610	44 894 260	1 528 900	28 284 000
6	28 622 340	24 501 060	652 000	43 808 000
7	69 653 390	49 057 370	1 086 700	84 960 000
8	38 661 490	28 476 480	917 700	93 950 000
9	32 840 550	17 449 820	1 051 100	92 745 000
10	37 471 280	12 291 410	1 376 200	92 146 000
11	46 926 350	20 844 280	1 591 500	91 664 000
12	29 239 900	12 257 430	811 500	94 767 000
昭 和 43 年 1 月	26 623 640	10 389 320	827 700	91 563 000
2	21 051 240	4 895 550	527 200	86 255 000
3	52 379 770	8 321 380	1 481 400	91 297 000

## (2) 火力発電設備概要

昭和43.3.31現在 四国電力徳島支店調

所 名	場 所	事 業 所 の 内 容
新徳島発電所	徳 島 県	1 所 属 四国電力株式会社本店 2 認可出力 125 000KW 3 認可年月日 昭和38.9.26 4 発電機 1 台 5 容 量 160 000KVA 6 電 圧 15KV 7 周波数 60サイクル 8 調相機容量 ー

## (3) 県内水力発電の状況

昭和43.3.31現在 河川課調

発 電 所 名	所 属	水 系 河 川 名	使用水量 (m³/s)		出 力 (KW)	
			最 大	常 時	最 大	常 時
坂 州	徳 島 県	那賀川水系 坂州木頭川	6.300	0.830	2 400	140
日 野 谷	〃	〃 那賀川及古屋川	60.000	18.780	61 000	18 700
川 口	〃	〃 那賀川及赤松川	70.000	22.470	11 700	3 900
広 野	四 国 電 力	〃 坂州木頭川外15	14.300	1.840	35 000	2 100
白 川	〃	吉野川水系 白川谷川	0.612	0.417	400	275
伊 予 川	〃	〃 伊予川及相川谷	17.350	3.000	6 000	1 000
祖 谷	〃	〃 祖谷川外10	3.700	0.837	6 300	1 100
高 野	〃	〃 祖谷川外 3	8.800	1.986	5 200	550
一 宇	〃	〃 祖谷川及若宮谷	9.460	2.474	8 000	1 600
出 合	〃	〃 祖谷川	9.461	2.987	9 100	2 953
三 繩	〃	〃 〃	14.600	3.950	7 000	1 700
松尾川第1	〃	〃 祖谷川及松尾川	6.300	3.740	20 000	11 500
松尾川第2	〃	〃 〃	6.300	3.740	20 500	12 300
切 越	〃	〃 貞光川	2.780	0.940	4 000	1 350
吉 良	美 馬 水 力	〃 祖谷川及松尾川	3.800	1.220	2 700	880
口 山	四 国 電 力	〃 穴吹川	3.340	1.950	1 220	720
神 通	〃	〃 鮎喰川及矢治川	0.252	0.125	400	200
神 領	〃	〃 鮎喰川及野間谷川	0.111	0.083	222	166
名 頃	〃	〃 祖谷川	3.500	0.980	1 300	190
府 能	〃	園瀬川水系 園瀬川	0.139	0.056	300	120
谷 口	〃	勝浦川水系 勝浦川	0.300	0.300	90	90
計					202 832	61 534

(4) 水系別包蔵

水系名	包蔵水力				既開		
	地点	最大出力	常時出力	発電力量	地点	最大出力	常時出力
計	40	821 582	173 071	2 713 204	22	249 332	64 568
吉野川	21	378 942	89 501	1 337 519	15	92 342	36 518
園瀬川	1	300	120	1 030	1	300	120
勝浦川	3	13 890	1 890	76 499	1	90	90
那賀川	12	403 450	76 960	1 201 195	5	156 600	27 840
海部川	3	25 000	4 600	96 961	—	—	—

注 1. 既開発は事業用を全部、自家用は 100KW以上を集計した。 2. 未開発、工事中は純増方式に

(5) 事業所数およ

営業所別	(1) 営業所	
	B級以上店	C級店数
徳島営業所	徳島営業所	11 徳島市(大原町, 論田町, 丈六町, 多家良町, 飯谷町, 八多町を除く) 鳴門市大津町(一部)板野郡松茂町, 北島町, 応神村, 藍住町, 大麻町, 板野町, 上板町(一部)名東郡国府町, 佐那河内村, 名西郡神山町, 石井町(大部)
	鳴島 "	3 麻植郡鳴島町, 川島町, 板野郡吉野町, 土成町, 上板町(大部)阿波郡市場町, 名西郡石井町(一部), (香川県)大川郡白鳥町(一部)
	鳴門 "	1 鳴門市(大津町一部を除く)
	小松島 "	2 小松島市, 勝浦郡勝浦町, 上勝町, 徳島市, 大原町, 論田町, 丈六町, 多家良町, 飯谷町, 八多町, 那賀郡那賀川町(一部)
池田営業所	池田営業所	11 三好郡池田町, 山城町, 東祖谷山村, 西祖谷山村(大部)三好町, 三野町, 三加茂町, 井川町, 美馬郡脇町(一部)美馬町, 半田町, 貞光町, 一字村
	脇町 "	4 美馬郡脇町(大部)穴吹町, 麻植郡木屋平村, 美郷村, 山川町, 阿波郡阿波町
阿南営業所	阿南営業所	13 阿南市, 那賀郡鷺敷町, 相生町, 上那賀町, 木頭町, 木沢村, 那賀川町(大部)羽浦町, 海部郡由岐町, 日和佐町
	牟岐営業店	2 海部郡牟岐町, 海南町, 海部町, 宍喰町

(6) 営業所別電

営業所別	電灯電力計				電
	契約口数	灯個数	KW数	使用電力量	
	口	灯個	KW	千KWH	口
徳島営業所	102 835	943 421	177 908	522 810	91 261
鳴島 "	23 788	218 444	16 363	38 013	20 475
鳴門 "	15 303	139 681	23 254	61 233	13 566
小松島 "	18 961	170 164	22 643	48 418	16 297
小計	160 887	1 471 710	240 168	669 974	141 599
池田営業所	33 240	306 738	17 328	39 614	30 589
脇町 "	19 619	179 910	12 909	35 129	17 329
小計	52 859	486 648	30 237	74 743	47 918
阿南営業所	42 752	399 646	57 897	124 244	38 546
合計	256 498	2 358 004	328 302	868 961	228 063

水力一覽表

単位出力=KW 発電力量=MWH 昭和43.3.31現在 河川課調

発電力量	工事中			未開			発電力量
	地点	最大出力	常時出力	地点	最大出力	常時出力	
1 172 583	0	—	—	18	572 250	108 503	1 540 621
517 210	—	—	—	6	286 600	52 983	820 309
1 030	—	—	—	—	—	—	—
700	—	—	—	2	13 800	1 800	75 799
653 643	0	—	—	7	246 850	49 120	547 552
—	—	—	—	3	25 000	4 600	96 961

よる, すなわち工事中または計画地点に影響を与える場合, 増加分のみを計上した。

び営業区域

昭和43.3.31現在 四国電力徳島支店調

電力所別	(2) 電力所				
	発電所別	変電所数	修理所数	保線所数	通信所数
池田電力所	12	1	—	—	—
小松島電力所	5	18	—	—	—

力消費状況

昭和43.3.31現在 四国電力徳島支店調  
(但し, 使用電力量は42年度計)

灯個数	灯			電力		
	KW数	使用電力量	契約口数	KW数	使用電力量	
灯個	KW	千KWH	口	KW	KWH	
943 421	22 902	110 517	11 574	155 006	411 793	
218 444	2 448	19 379	3 313	13 915	18 634	
139 681	2 833	15 331	1 737	20 421	45 902	
170 164	2 173	15 636	2 664	20 470	32 782	
1 471 710	30 356	160 863	19 288	209 812	509 111	
306 738	3 473	23 269	2 651	13 855	16 345	
179 910	1 893	13 918	2 290	11 016	21 211	
486 648	5 366	37 187	4 941	24 871	37 556	
399 646	5 703	35 202	4 206	52 194	89 042	
2 358 004	41 425	233 252	28 435	286 877	635 709	

(7) 月別電灯

電力需要状況

昭和42年度 四国電力徳島支店調

供給種別		月別	昭和42年 4月	5月	6月	7月	8月	
電 灯	計	契約口数	222 023	222 427	223 087	223 642	224 163	
		灯個数	2 291 269	2 297 177	2 304 275	2 309 788	2 315 645	
		契約KW	35 434	35 842	36 471	37 045	37 647	
	定額	契約口数	19 938	19 855	19 765	19 703	19 599	
		灯個数	39 136	39 082	38 941	38 953	38 800	
	従量	契約口数	194 663	195 225	195 829	196 289	196 796	
		灯個数	2 246 520	2 253 009	2 260 022	2 265 438	2 271 391	
	大口	契約口数	5 851	5 919	6 075	6 188	6 322	
		契約KW	35 150	35 588	36 212	36 784	37 381	
	臨時	契約口数	1 571	1 428	1 418	1 462	1 446	
		契約灯数	5 613	5 086	5 312	5 397	5 454	
		契約KW	284	254	259	261	266	
	電 力	計	契約口数	24 105	24 644	27 296	31 334	31 973
			KW	255 331	257 785	270 726	283 399	288 510
		業務用	契約口数	196	201	205	208	212
KW			20 247	20 686	21 165	21 434	22 027	
小(50KW未満)		契約口数	15 602	15 705	15 939	16 083	16 177	
		KW	86 001	86 669	88 299	89 703	90 722	
小(50KW以上)		契約口数	372	380	384	386	390	
		KW	42 773	43 592	44 569	45 037	45 146	
大(3000KW未満)		契約口数	19	19	20	20	21	
		KW	20 300	20 300	21 000	21 100	21 700	
大(3000KW以上)		契約口数	5	5	5	5	5	
		KW	26 500	26 500	26 500	26 500	26 500	
臨時		契約口数	2 323	2 228	2 187	2 127	2 026	
		KW	16 859	15 929	15 563	15 996	17 787	
農事用		契約口数	217	659	2 923	6 708	7 305	
	KW	1 085	2 465	11 788	21 476	22 339		
その他	契約口数	5 371	5 447	5 633	5 797	5 837		
	KW	41 566	41 644	41 842	42 153	42 289		

9月	10月	11月	12月	昭和43年 1月	2月	3月	合計
224 917	225 623	226 109	226 675	227 145	227 819	228 063	2 701 693
2 321 909	2 332 684	2 337 664	2 342 121	2 347 930	2 356 002	2 358 004	27 914 468
38 724	39 552	39 974	40 544	41 139	41 374	41 425	465 171
19 534	19 403	19 344	19 329	19 222	19 165	19 082	233 939
38 756	38 530	38 448	38 484	38 269	38 280	38 214	463 893
197 310	197 804	198 219	198 528	199 034	199 736	199 881	2 369 314
2 277 432	2 288 122	2 292 998	2 296 602	2 302 531	2 310 666	2 312 349	27 377 080
6 494	6 711	6 811	6 876	6 973	7 016	7 027	78 263
38 200	39 262	39 711	40 282	40 850	41 084	41 130	461 634
1 579	1 705	1 735	1 942	1 916	1 902	2 073	20 177
5 721	6 032	6 218	7 035	7 130	7 056	7 441	73 495
524	290	263	262	289	290	295	3 537
32 254	32 259	29 880	28 186	27 895	28 272	28 435	346 533
290 908	292 219	281 945	279 627	282 122	283 823	286 877	3 353 272
212	212	214	214	215	216	220	2 525
22 027	22 094	22 323	22 387	22 283	22 451	22 747	261 871
16 309	16 460	16 639	16 787	16 898	16 990	17 049	196 638
91 755	93 162	94 332	95 607	96 486	96 970	97 364	1 107 070
398	400	406	412	414	418	426	4 786
46 179	46 728	46 935	47 551	48 448	49 069	50 273	556 300
21	22	21	22	22	22	23	252
21 900	22 450	21 450	21 950	22 400	22 500	23 800	260 850
5	5	5	5	5	5	5	60
2 019	2 201	2 419	2 624	2 872	3 031	3 065	29 122
17 649	18 011	17 682	18 616	20 709	21 187	21 405	217 393
7 397	6 952	3 891	1 347	244	71	97	37 811
22 619	20 842	9 759	3 656	1 163	758	778	118 728
5 893	6 007	6 285	6 775	7 225	7 519	7 550	75 339
42 279	42 432	42 764	43 160	43 933	44 188	43 810	512 060

注 電力その他とは特約、特殊温水用建設工事用、事業用電力を包括する。







簡 易 水 道 (続)

番号	事業主体名 (a)		竣工年月 (b)	計画 給水人口 (c)	給水区内 現在人口 (d)	現在 給水人口 (e)	原水の 種別 (f)	浄水 施設の 別 (g)	配水方式 (h)	メーター 親メーター (i)
	市町村	地区								
11	徳島市	名東町	36.5	300	267	267	伏	—	ポ	有
12	"	上八万町	36.12	350	210	210	伏	—	ポ	無
13	"	名東町	37.5	550	430	400	伏	—	自	有
14	"	入田町	37.12	350	320	320	伏	—	ポ	無
15	"	丈六町	37.12	200	200	185	伏	—	ポ	無
16	"	入田町	37.12	120	116	116	伏	—	ポ	無
17	"	入田町	38.6	330	298	298	伏	—	自	無
18	"	多家良町	38.6	250	244	244	表	簡	自	無
19	"	上八万町	39.8	800	780	750	伏	—	自	有
20	"	上八万町	38.9	300	250	230	伏	—	自	有
21	"	飯谷町	38.10	300	290	285	湧	簡	自	無
22	"	上八万町	39.30	250	215	215	伏	—	自	無
23	"	上八万町	40.3	200	192	192	伏	—	自	無
24	"	国府町	36.5	350	270	270	伏	—	自	無
25	"	"	34.4	150	148	148	深	—	ポ	無
26	"	"	34.11	230	198	198	伏	—	ポ	無
27	"	"	35.10	400	328	328	深	—	ポ	無
28	"	"	36.1	120	120	112	伏	—	ポ	無
29	"	"	36.3	200	180	180	深	—	ポ	無
30	"	"	37.4	150	121	121	深	—	ポ	無
31	"	"	37.4	300	249	248	深	—	ポ	無
32	"	"	37.5	250	189	189	伏	—	ポ	無
33	"	"	37.5	300	216	216	深	—	ポ	無
34	"	"	37.7	230	171	171	伏	—	ポ	無
35	"	"	37.8	200	158	158	深	—	ポ	無
36	"	"	38.5	150	135	135	深	—	ポ	無
37	"	"	38.5	300	193	193	深	—	ポ	有
38	"	"	41.1	200	121	121	深	—	ポ	無
39	"	"	36.4	600	464	464	深	—	ポ	無
40	"	"	36.5	250	256	256	深	—	ポ	無
41	"	"	36.5	700	630	630	深	—	ポ	無
42	"	"	36.11	500	409	409	伏	—	ポ	無
43	"	"	37.2	300	210	210	伏	—	ポ	無
44	"	"	37.4	200	160	160	深	—	ポ	無
45	"	"	41.3	111	111	111	伏	—	ポ	無
46	鳴門市	折大	33.8	700	730	520	伏	—	自	有
47	"	"	34.4	600	600	460	表	簡	自	有
48	阿南市	見大	32.2	1800	1000	1360	伏	—	ポ	無
49	"	能	33.3	1300	1300	1280	伏	—	ポ	無
50	"	長桑	31.3	1000	1000	873	伏	—	自	有
51	"	上	26.3	1000	1000	555	伏	—	自	有
52	"	"	36.7	2000	2000	1523	伏	—	自	有
53	"	新伊	36.7	500	500	363	伏	—	自	有
54	"	大	30.3	900	800	730	深	—	自	無
55	"	"	43.3	250	240	240	伏	—	自	無
56	勝浦町	西坂	30.3	800	300	200	表	—	自	無
57	"	生	29.3	400	450	340	表	—	自	無
58	"	星	39.2	600	600	600	表	—	自	無
59	"	山	39.3	500	500	450	表	—	自	無
60	"	中	40.3	1600	1500	1450	湧	簡	自	有

整備状況 各メータ (j)	水道料金 (k)		専従 職員数 (m)	技術管理者 有資格者数 専兼任の別 (n)		実績年間 給水量 (p)	実績年間 有収水量 (q)	給水状況 (r)	水質検査 実施機関 (s)	経営の 種別 (t)
	年間収入	10m <sup>3</sup> 当り		有資格者数	専兼任の別					
—	千円	円	人	人	人	m <sup>3</sup>	m <sup>3</sup>			
有	—	100	—	—	無	—	—	良	保	組
無	—	100	—	—	無	—	—	良	保	組
有	—	150	—	—	無	—	—	良	保	組
無	—	100	—	—	無	—	—	良	保	組
無	—	100	—	—	無	—	—	良	保	組
無	—	110	—	—	無	—	—	良	保	組
無	—	150	—	—	無	—	—	良	保	組
無	—	100	—	—	不	—	—	良	保	組
有	—	130	—	—	無	—	—	良	保	組
有	—	150	—	—	無	—	—	良	保	組
無	—	100	—	—	不	—	—	良	保	組
無	—	150	—	—	無	—	—	良	保	組
無	—	70	—	—	無	—	—	良	保	組
無	—	150	—	—	無	—	—	良	保	組
無	—	160	—	—	無	—	—	良	保	組
無	—	100	—	—	無	—	—	良	保	組
無	—	150	—	—	無	—	—	良	保	組
無	—	150	—	—	無	—	—	良	保	組
無	—	150	—	—	無	—	—	良	保	組
無	—	150	—	—	無	—	—	良	保	組
無	—	150	—	—	無	—	—	良	保	組
無	—	100	—	—	無	—	—	良	保	組
無	—	150	—	—	無	—	—	良	保	組
無	—	200	—	—	無	—	—	良	保	組
無	—	300	—	—	無	—	—	良	保	組
無	—	150	—	—	無	—	—	良	保	組
無	—	150	—	—	無	—	—	良	保	組
無	—	160	—	—	無	—	—	良	保	組
有	595	320	1	3	兼	18427	14742	量不足	自	公
有	495	280	—	同	兼	15867	12694	量不足	自	公
有	886	275	—	—	—	39620	37650	良	保	組
有	650	250	—	—	—	32328	25346	良	保	組
有	495	250	—	—	—	26190	24020	良	保	組
有	359	200	—	—	—	25447	24000	良	保	組
有	895	240	—	—	—	45690	40000	良	保	組
有	316	240	—	—	—	10890	9000	良	保	組
有	345	240	—	—	—	10700	9700	良	保	組
有	204	500	—	—	—	576	570	良	保	組
無	108	(定)360	無	1	兼	—	—	量不足	保	公
無	183	(定)325	無	同	兼	—	—	質不良	保	公
無	140	(定)90	無	同	兼	—	—	質不良	保	公
無	313	(定)250	無	同	兼	—	—	質不良	保	公
無	1300	(定)265	無	同	兼	—	—	良	保	公

簡 易 水 道 (続)

番号	事業主体名 (a)		竣工年月 (b)	計画給水人口 (c)	給水区域現在人口 (d)	現在給水人口 (e)	原水の種類 (f)	浄水施設の別 (g)	配水方式 (h)	メーター親メーター (i)
	市町村	地区								
61	勝浦町	棚野・久国谷	41.3	1 250	1 320	1 320	表湧	—	自	無
62	"	"	34.3	300	500	400		—	自	無
63	佐那河内村	根中下府嵯	39.1	600	512	354	浅	—	ポ	無
64	"	"	36.1	850	825	722	浅	—	ポ	有
65	"	"	38.1	330	476	399	浅	—	ポ	有
66	"	"	38.11	600	557	467	表	簡	自	有
67	"	"	40.3	1 200	1 200	1 200	表	簡	自	有
68	石井町	利城ノ包内	42.3.10	220	160	257	伏	—	ポ	有
69	"	"	42.3.10	1 700	890	559	伏	—	ポ	有
70	神山町	広野東野部ノ津井又岩宮分	39.3.31	670	900	650	浅	—	ポ	有
71	"	"	43.3.31	400	385	372	浅	—	自	有
72	"	"	34.3.31	400	500	330	浅	—	自	有
73	"	"	42.3.31	900	1 120	800	浅	—	自	有
74	"	"	31.10.31	1 000	1 160	835	浅	—	自	有
75	"	"	31.10.31	900	720	390	表	—	自	有
76	"	"	34.3.31	110	140	75	表	—	自	有
77	"	"	30.3.31	300	380	200	表	—	自	有
78	"	"	40.3.31	1 600	1 585	1 300	浅	—	自	有
79	"	"	40.3.31	180	180	180	湧	—	自	有
80	鷲敷町	北地二区	31.5.1	400	170	170	湧	簡	自	無
81	"	"	8.6.15 (改良)	240	135	135	湧	簡	自	無
82	相生町	西納野	43.5.31	300	510	510	表	簡	自	有
83	"	"	38.6	300	300	90	表	簡	自	無
84	上那賀町	平桜小深	29.8.1	730	810	675	表	簡	自	無
85	"	"	27.4.1	400	360	312	湧	簡	自	有
86	"	"	41.10.15	260	375	300	表	簡	自	有
87	"	"	32.4.1	150	150	130	表	簡	自	有
88	木頭村	出原・和無田	33.3.31	1 850	2 000	1 497	伏	簡	自	無
89	由岐町	阿伊座部利	31.10.31	1 200	604	471	表	—	自	無
90	"	"	31.10.31	650	197	195	表	—	自	無
91	牟岐町	古川牟岐	33.8.26	470	288	288	表	—	自	無
92	"	"	35.12.9	320	337	330	伏	—	自	無
93	"	"	36.2.13	1 000	731	731	表	—	自	無
94	海南町	川浅東川	40.3.30	3 400	3 480	2 950	深	—	ポ	有
95	"	"	30.3.30	2 500	2 150	2 110	深	—	ポ	有
96	海部町	鞆下高奥園	30.10.10	3 000	2 456	2 445	深	—	自	無
97	"	"	33.3.31	450	160	158	浅	—	自	無
98	穴喰町	中里	37.3.31	480	298	265	湧	—	自	無
99	板野町	大寺羅漢	28.2.10	3 650	7 900	4 475	深	—	自	有
100	上板町	上上板第1	41.3.31	4 900	5 975	5 106	深	—	自	有
101	"	"	43.3.31	2 000	1 740	913	深	—	自	有
102	吉野町	柿高原畑	32.6.30	2 000	2 453	1 545	伏	—	ポ	有
103	"	"	28.3.10	715	468	363	伏	—	ポ	有
104	市場町	大八岩	38.9	3 800	3 780	3 250	伏	—	自	有
105	"	"	30.3	2 730	3 830	3 140	伏	—	自	有
106	阿波町	大八岩	38.3(拡)	700	680	680	深	—	自	無
107	鳴島町	上森西牛	39.2.10	1 400	1 610	1 190	深	—	自	無
108	"	"	40.1.30	1 500	1 960	1 472	深	—	自	有
109	"	"	41.2.28	3 500	3 854	3 395	深	—	自	有
110	"	"	42.3.10	2 250	2 350	2 120	深	—	自	有

整備状況 各戸 メ タ (j)	水道料金 (l)		専従 職員数 (m)	技術管理者 有資格者数 専任の別 (n) (o)		実績年間 給水量 (p)	実績年間 有収水量 (q)	給水状況 (r)	水質検査 実施機関 (s)	経営の 種別 (t)
	年間収入 (k)	10m <sup>3</sup> 当り 円 (l)		人 (n)	人 (o)					
無	800	220	無	1	兼	—	—	良	保	公組
有	115	120	無	1	兼	—	—	良	保	公公
有	262	260	2	1	兼	8 867	8 867	良	保	公公
有	708	280				38 900	28 067	良	保	公公
有	296	260				21 900	17 119	良	保	公公
有	251	230				16 280	8 832	良	保	公公
有	757	230	無	1	兼	40 150	25 457	良	保	公公
有	181	200	1	無	無	10 743	7 975	良	保	公公
有	361	200	同	無	無	16 008	13 756	良	保	公公
有	450	180	無	1	兼	32 000	14 000	良	保	公公
有	—	180	無	同	兼	6 000	4 200	良	保	公公
有	120	100	無	同	兼	12 045	10 840	良	保	公公
有	460	180	無	同	兼	推 32 850	23 000	良	保	公公
有	265	180	無	同	兼	推 28 000	25 000	良	保	公公
有	156	1 000	無	同	兼	推 12 700	11 000	良	保	公公
有	17	200	無	同	兼	推 2 000	1 800	良	保	公公
有	88	150	無	同	兼	推 7 000	5 000	良	保	公公
有	700	180	無	同	兼	推 45 000	40 000	良	保	公公
有	66	150	無	同	兼	推 6 500	6 000	良	保	公公
無	—	—	無	無	無	4 680	4 250	良	保	組組
無	—	—	無	無	無	4 850	4 750	良	保	組組
有	—	—	無	無	無	—	—	良	保	公組
有	—	—	無	無	無	—	—	良	保	公組
無	420	定	1	無	無	13 500	9 090	良	保	公組
無	100	—	1	無	無	9 000	6 500	良	保	公組
無	100	—	1	無	無	13 000	8 000	良	保	公組
無	20	—	1	無	無	5 000	3 500	良	保	公組
有	1 210	200	1	無	無	70 000	60 522	良	保	公
有	309	130	1	1	兼	推 25 000	19 300	良	保	公公
有	114	130	無	同	兼	推 8 500	5 680	良	保	公公
無	107	250	無	1	兼	推 18 800	16 100	良	保	公公
無	107	300	無	同	兼	推 25 300	21 467	量不足	保	公公
有	388	250	無	同	兼	推 10 180	7 287	量不足	保	公公
有	231	200	1	無	無	139 556	118 620	質不良	保	公公
有	159	170	1	無	無	68 400	63 368	質不良	保	公公
有	2 490	200	1	1	専	推 145 000	130 455	良	保	公公
有	153	200	1	同	専	推 8 100	7 430	良	保	公公
有	132	160	無	1	兼	7 875	7 490	良	保	公
有	5 212	250	3	無	無	376 000	263 152	良	保	公
有	4 205	250	3	1	専	206 000	156 619	良	保	公公
有	—	250	同	同	専	—	—	良	保	公公
有	970	200	無	無	無	66 693	推 63 000	良	保	組組
有	221	120	無	無	無	14 625	推 14 500	良	保	組組
有	1 900	300	1	1	専	160 000	84 000	良	保	組組
有	1 600	200	1	1	専	140 000	84 000	良	保	組組
有	440	220	1	無	無	推 24 000	23 100	良	保	組組
有	1 068	212	3	無	無	推 58 000	40 400	良	保	公公
有	959	209				推 44 200	35 384	良	保	公公
有	2 420	213				116 500	84 325	良	保	公公
有	1 316	206				53 200	35 817	良	保	公公

簡 易 水 道 (続)

番号	事業主体名 (a)			竣工年月 (b)	計画 給水人口 (c)	給水区域 現在人口 (d)	現在 給水人口 (e)	原水 の別 (f)	浄 設 の 別 (g)	配水方式 (h)	メーター 親メーター (i)
	市	町	村								
111	川島町	川	島	41.3.31	1 500	2 550	1 700	浅	—	自・ポ	無
112	"	近	久	39.9.17	560	560	560	浅	—	自・ポ	無
113	美郷村	東	山	30.6.10	550	550	532	表	緩	自	無
114	"	川	俣	37.7.1	320	350	340	表	緩	自・ポ	無
115	"	平		41.3.31	160	160	158	表	緩	自	無
116	木屋平村	川	井	32.2	650	317	317	表	—	自	無
117	脇町	別	所	41.11.30	1 400	1 400	970	深	—	自・ポ	有
118	"	馬	木	37.1.9	400	640	360	深	—	自・ポ	有
119	"	新	町	39.3.31	640	640	370	深	—	自・ポ	有
120	"	曾	江	40.3.31	810	810	590	深	—	自・ポ	有
121	"	西	部	40.3.31	2 300	2 300	1 650	深	—	自・ポ	有
122	"	清	水	40.3.31	250	250	200	表	緩	自・ポ	有
123	美馬町	中	央	38.3.31	4 500	4 590	4 345	浅・伏	緩	自・ポ	有
124	"	中	谷	37.3.31	1 250	1 200	1 050	伏	緩	自	有
125	"	谷	口	29.3.31	2 050	1 675	1 299	浅	—	自・ポ	有
126	"	東	部	39.3.31	430	425	410	浅	—	自・ポ	有
127	半田町	中	飯	30.3.31	550	460	405	伏	—	自	無
128	"	木	内	7.12.23	360	510	490	表・伏	緩	自	無
129	貞光町	貞	光	36.3.1	5 000	5 162	4 006	伏	—	自・ポ	有
130	一字村	太	刀	30.2.20	500	47	47	表	簡・ろ	自	無
131	穴吹町	小	島	30.3.26	500	506	400	伏	—	自・ポ	無
132	"	首	野	30.3.22	500	293	280	表	緩	自	無
133	"	古	宮	31.8.31	800	365	272	表	—	自	無
134	"	三	宮	32.7.31	1 000	830	795	表	緩	自	無
135	"	三	宮	33.8.31	1 000	741	678	表	—	自	無
136	"	左	手	36.3.31	150	103	103	表	緩	自	無
137	"	神	宮	37.3.31	250	256	253	伏	—	自	無
138	"	鍵	掛	37.3.31	250	192	192	表	緩	自	無
139	"	岩	屋	38.3.31	350	310	310	表	—	自	無
140	"	成	戸	40.3.31	250	120	120	伏	—	自・ポ	無
141	三野町	三	野	38.5.15	4 500	4 485	3 898	伏	—	自・ポ	有
142	三好町	昼	間	29.3.31	750	1 307	1 102	浅	—	自・ポ	有
143	"	足	地	30.3.31	800	1 411	1 151	伏	—	自	有
144	"	敷		31.3.31	540	330	242	表	—	自	有
145	池田町	中	西	41.9.10	3 000	2 000	1 650	表	緩	自	有
146	"	白	地	41.11.2	2 000	2 170	1 700	表	—	自	有
147	"	東	津	31.7.25	400	440	290	表	—	自	有
148	"	大	崎	33.7.8	700	780	630	表	—	自	無
149	山城町	川	口	28.4.1	800	722	660	表40%	簡・ろ	自	無
150	"	祖	谷	34.4.1	300	131	131	表60%	簡・ろ	自	無
151	井川町	井	内	11.3.15	5 000	2 575	2 215	伏	緩・急	自	有
152	"	西	川	39.3.31	900	614	474	伏	簡	自	有
153	"	井	井	39.3.31	1 130	810	774	伏	—	自	無
154	三加茂町	第	1	30.7.1	2 500	2 500	2 480	深	—	ポ	無
155	"	第	2	33.6.11	900	840	730	浅	—	自	無
156	"	共	之	36.4.1	350	250	250	表	—	自	無
157	"	共	菜	36.10.31	347	250	250	表	—	自	無

整備状況 各メ ー 戸 タ (j)	水道料金		専従 職員数 (m)	技術管理者		実績年間 給水量 (p)	実績年間 有収水量 (q)	給水状況 (r)	水質検査 実施機関 (s)	経営の 種別 (t)
	年間収入 (k)	10m <sup>3</sup> 当り (l)		有資格者数 (n)	専兼任の別 (o)					
有	1 400	180	無	無	無	84 680	84 000	良	保	公
無	145	100	無	無	無	30 240	28 000	良	保	公
無	28	200	無	1	兼	15 500	12 400	良	保	公
有	191	330	無	同	兼	12 800	12 800	良	保	公
有	191	640	無	同	兼	18 900	18 900	良	保	公
無	150	定人口割	無	1	兼	21 080	21 315	良	保	公
有	757	250	無	2	兼	45 900	29 500	良	保	公
有	258	250	無	同	兼	17 000	11 000	良	保	公
有	365	250	無	同	兼	17 500	11 500	良	保	公
有	614	250	無	同	兼	27 900	18 300	良	保	公
有	1 094	250	無	同	兼	78 300	52 000	良	保	公
有	125	250	無	同	兼	9 400	6 000	良	保	公
有	3 947	200	2	1	併	244 000	155 000	良	保	公
有	966	133	1	同	併	47 000	31 000	良	保	公
有	928	200	1	同	併	70 000	60 000	良	保	公
有	382	200	1	同	併	19 000	13 300	良	保	公
有	230	200	1	無	無	21 000	18 000	良	保	組
有	230	250	1	無	無	17 000	15 500	良	保	組
有	4 007	200	3	1	無	306 600	211 485	良	保	公
無	0	0	無	無	無	10 950	9 125	良	保	公
有	333	150	3	1	兼	12 264	10 220	量不足	保	公
無	90	130		同	兼	10 950	10 900		保	公
無	109	130		同	兼	35 040	22 265	良	保	公
有	471	120		同	兼	28 485	23 738	良	保	公
有	408	120		同	兼	25 568	21 307	良	保	公
無	31	130	同	兼	5 694	4 745	良	保	公	
有	89	150	同	兼	6 585	5 597	良	保	公	
有	58	130	同	兼	6 570	4 745	良	保	公	
有	109	120	同	兼	6 716	5 488	良	保	公	
有	73	150	同	兼	3 538	2 949	良	保	公	
有	2 880	200	2	1	併	117 966	107 247	良	保	公
無	680	定	無	1	併	65 000	52 000	良	保	公
無	230	定	無	同	併	67 000	54 000	良	保	公
無	110	定	無	同	併	15 700	11 500	良	保	公
有	1 223	175	1	1	兼	100 200	72 152	良	保	公
有	1 481	300	1	同	兼	111 400	72 412	良	保	公
有	594	240	無	同	兼	14 600	10 222	良	保	公
無	117	定120	無	同	兼	40 000	25 800	量不足	保	公
有	—	150	1	1	兼	36 000	20 000	良	保	公
無	—	定 80	1	1	併	5 400	8 000	良	保	組
有	1 515	140	1	1	併	160 000	147 000	質不良	保	公
有	414	140	1	同	併	50 000	29 000	良	保	公
有	510	140	1	同	併	60 000	40 000	良	保	公
有	1 653	166	1	1	兼	90 520	72 416	量不足	保	公
有	489	—	—	同	兼	26 645	21 316	良	保	公
無	—	—	—	—	—	推 9 125	推 9 125	良	保	組
無	—	—	—	—	—	推 9 125	推 9 125	良	保	組

(3) 専 用

水 道

昭和42年度 公衆衛生課調

番号	事業主体名 (a)		竣工年月 (b)	給水区域の名称 (c)	計画給水人口 (d)	現在給水人口 (e)
	所属市町村	事業主体名				
合計		58			21,357	16,646
1	徳島市	徳島市厚生課	41.10.4	なし(名東町3丁目団地)	350	234
2	"	"	30.5.30	なし(名東町3丁目団地)	350	230
3	"	"	32.7.15	なし(名東町2丁目団地)	350	324
4	"	"	41.3.30	なし(一宮団地)	400	108
5	"	"	31.7.10	川内上水道(久木団地)	500	437
6	"	"	41.7.1	なし(矢野団地)	188	188
7	"	徳島市管財課	42.4.1	なし(八万町樋口)	320	320
8	"	厚生課	34.11.30	なし(明善)	500	500
9	"	徳島大	35.1	上水道(中央病院)	700	700
10	"	徳島大	33.3	上水道	1,000	1,000
11	"	緑ヶ丘病院	41.6	なし	200	141
12	"	城西病院	41.6	なし	400	310
13	"	徳島市院	41.8	なし(園瀬病院)	300	300
14	"	徳島市院	40.9	なし	200	200
15	"	徳島市院	41.8	なし	200	300
16	小松島市	東洋紡績	6.3	上水道	1,500	800
17	"	日本赤十字	43.5.31	上水道	1,750	600
18	阿南市	阿南水道組	41.6.30	上水道(西方住宅団地)	200	230
19	阿勝上	阿黒岩合	13.4	なし	300	300
20	"	福川水道組	35.11.1	なし(落合・川北)	300	120
21	石井町	福大東中北	38.5.1	なし(福石井町石井)	307	162
22	"	福大東中北	37.10.10	なし(石井町石井)	300	300
23	"	福大東中北	38.9.1	なし(石井町石井)	300	222
24	"	福大東中北	38.1.8	なし(石井町石井)	150	133
25	"	福大東中北	38.1.8	なし(石井町石井)	150	143
26	"	八松水道組	37.1.20	なし(浦上字上浦)	200	200
27	"	八松水道組	36.5.24	なし(浦上字上浦)	140	140
28	"	八松水道組		なし(浦上字上浦)	120	112
29	"	八松水道組		なし(浦上字上浦)	230	230
30	"	八松水道組		なし(浦上字上浦)	120	112
31	"	高畑水道組	36.1.5	なし(藍畑字高畑)	150	150
32	"	高畑水道組		なし(藍畑字高畑)	130	130
33	"	高畑水道組		なし(藍畑字高畑)	200	200
34	"	高畑水道組		なし(藍畑字高畑)	909	610
35	神山町	高畑水道組	40.4.1	なし(藍畑字高畑)	124	109
36	羽ノ浦町	阿南共栄病院	41.3.19	上水道	400	200
37	北島町	阿南共栄病院	14.6	上水道	200	200
38	"	阿南共栄病院	31.5	上水道	143	143
39	"	阿南共栄病院	10.3	上水道	1,210	700
40	板野町	国立板西療養所	38	上水道	400	400
41	板市町	国立板西療養所	28.8.25	なし(療養所)	500	500
42	阿鳴島町	国立板西療養所	33.11.30	なし(療養所)	180	139
43	"	国立板西療養所	35.12	なし(療養所)	140	136
44	"	国立板西療養所	19.6.1	なし(療養所)	680	680
45	"	国立板西療養所	36.5	なし(療養所)	300	140
46	川島町	国立徳島療養所	14.6	なし(療養所)	1,200	820
47	"	国立徳島療養所	38.12.31	なし(療養所)	331	150
48	"	国立徳島療養所	36.3.31	なし(療養所)	160	160
49	山田町	国立徳島療養所	34.12.30	なし(療養所)	120	120
50	山田町	国立徳島療養所	13.10.1	なし(療養所)	150	137
51	半田町	旭東水道組	36.11.19	なし	120	110
52	"	旭東水道組	36.3.31	なし	101	101
53	"	旭東水道組	36.3.31	なし	120	110
54	穴三池	小喜来水道組	35.5.30	なし	150	132
55	吹好田町	小喜来水道組	29.3.31	なし	200	181
56	池田町	小喜来水道組	5.5.1	なし	450	402
57	加茂町	小喜来水道組	41.6.1	なし	200	340
58	三加茂町	小喜来水道組	3.9.15	なし	364	350

原水の種別 (f)	浄水施設の種別 (g)	施設能力 (h)	施設の専用兼用の別 (i)	給水状況 (j)	水質検査の実施機関 (k)	専従職員数 (l)	技術管理者 (m)
浅表伏深湧	ろ	m <sup>3</sup> /日 8,846	専兼 57	良不良 55	保その他 55	人 6	質不要 3
伏浅伏深	ろ	72	原兼 1	良不良 2	保その他 3	0	無無無 54
深地伏深	ろ	120	専	良不良 1	保その他 3	0	無無無
伏深伏深	ろ	170	専	良	保	0	無無無
伏深伏深	ろ	252	専	良	保	0	無無無
伏深伏深	ろ	228	専	良	保	0	無無無
伏深伏深	ろ	252	専	良	保	0	無無無
伏深伏深	ろ	120	専	良	保	0	無無無
伏深伏深	ろ	170	専	良	保	0	無無無
伏深伏深	ろ	252	専	良	保	0	無無無
伏深伏深	ろ	120	専	良	保	0	無無無
伏深伏深	ろ	170	専	良	保	0	無無無
伏深伏深	ろ	252	専	良	保	0	無無無
伏深伏深	ろ	120	専	良	保	0	無無無
伏深伏深	ろ	170	専	良	保	0	無無無
伏深伏深	ろ	252	専	良	保	0	無無無
伏深伏深	ろ	120	専	良	保	0	無無無
伏深伏深	ろ	170	専	良	保	0	無無無
伏深伏深	ろ	252	専	良	保	0	無無無
伏深伏深	ろ	120	専	良	保	0	無無無
伏深伏深	ろ	170	専	良	保	0	無無無
伏深伏深	ろ	252	専	良	保	0	無無無
伏深伏深	ろ	120	専	良	保	0	無無無
伏深伏深	ろ	170	専	良	保	0	無無無
伏深伏深	ろ	252	専	良	保	0	無無無
伏深伏深	ろ	120	専	良	保	0	無無無
伏深伏深	ろ	170	専	良	保	0	無無無
伏深伏深	ろ	252	専	良	保	0	無無無
伏深伏深	ろ	120	専	良	保	0	無無無
伏深伏深	ろ	170	専	良	保	0	無無無
伏深伏深	ろ	252	専	良	保	0	無無無
伏深伏深	ろ	120	専	良	保	0	無無無
伏深伏深	ろ	170	専	良	保	0	無無無
伏深伏深	ろ	252	専	良	保	0	無無無
伏深伏深	ろ	120	専	良	保	0	無無無
伏深伏深	ろ	170	専	良	保	0	無無無
伏深伏深	ろ	252	専	良	保	0	無無無
伏深伏深	ろ	120	専	良	保	0	無無無
伏深伏深	ろ	170	専	良	保	0	無無無
伏深伏深	ろ	252	専	良	保	0	無無無
伏深伏深	ろ	120	専	良	保	0	無無無
伏深伏深	ろ	170	専	良	保	0	無無無
伏深伏深	ろ	252	専	良	保	0	無無無
伏深伏深	ろ	120	専	良	保	0	無無無
伏深伏深	ろ	170	専	良	保	0	無無無
伏深伏深	ろ	252	専	良	保	0	無無無
伏深伏深	ろ	120	専	良	保	0	無無無
伏深伏深	ろ	170	専	良	保	0	無無無
伏深伏深	ろ	252	専	良	保	0	無無無
伏深伏深	ろ	120	専	良	保	0	無無無
伏深伏深	ろ	170	専	良	保	0	無無無
伏深伏深	ろ	252	専	良	保	0	無無無
伏深伏深	ろ	120	専	良	保	0	無無無
伏深伏深	ろ	170	専	良	保	0	無無無
伏深伏深	ろ	252	専	良	保	0	無無無
伏深伏深	ろ	120	専	良	保	0	無無無
伏深伏深	ろ	170	専	良	保	0	無無無
伏深伏深	ろ	252	専	良	保	0	無無無
伏深伏深	ろ	120	専	良	保	0	無無無
伏深伏深	ろ	170	専	良	保	0	無無無
伏深伏深	ろ	252	専	良	保	0	無無無
伏深伏深	ろ	120	専	良	保	0	無無無
伏深伏深	ろ	170	専	良	保	0	無無無
伏深伏深	ろ	252	専	良	保	0	無無無
伏深伏深	ろ	120	専	良	保	0	無無無
伏深伏深	ろ	170	専	良	保	0	無無無
伏深伏深	ろ	252	専	良	保	0	無無無
伏深伏深	ろ	120	専	良	保	0	無無無
伏深伏深	ろ	170	専	良	保	0	無無無
伏深伏深	ろ	252	専	良	保	0	無無無
伏深伏深	ろ	120	専	良	保	0	無無無
伏深伏深	ろ	170	専	良	保	0	無無無
伏深伏深	ろ	252	専	良	保	0	無無無
伏深伏深	ろ	120	専	良	保	0	無無無
伏深伏深	ろ	170	専	良	保	0	無無無
伏深伏深	ろ	252	専	良	保	0	無無無
伏深伏深	ろ	120	専	良	保	0	無無無
伏深伏深	ろ	170	専	良	保	0	無無無
伏深伏深	ろ	252	専	良	保	0	無無無
伏深伏深	ろ	120	専	良	保	0	無無無
伏深伏深	ろ	170	専	良	保	0	無無無
伏深伏深	ろ	252	専	良	保	0	無無無
伏深伏深	ろ	120	専	良	保	0	無無無
伏深伏深	ろ	170	専	良	保	0	無無無
伏深伏深	ろ	252	専	良	保	0	無無無
伏深伏深	ろ	120	専	良	保	0	無無無
伏深伏深	ろ	170	専	良	保	0	無無無
伏深伏深	ろ	252	専	良	保	0	無無無
伏深伏深	ろ	120	専	良	保	0	無無無
伏深伏深	ろ	170	専	良	保	0	無無無
伏深伏深	ろ	252	専	良	保	0	無無無
伏深伏深	ろ	120	専	良	保	0	無無無
伏深伏深	ろ	170	専	良	保	0	無無無
伏深伏深	ろ	252	専	良	保	0	無無無
伏深伏深	ろ	120	専	良	保	0	無無無
伏深伏深	ろ	170	専	良	保	0	無無無
伏深伏深	ろ	252	専	良	保	0	無無無
伏深伏深	ろ	120	専	良	保	0	無無無
伏深伏深	ろ	170	専	良	保	0	無無無
伏深伏深	ろ	252	専	良	保	0	無無無
伏深伏深	ろ	120	専	良	保	0	無無無
伏深伏深	ろ	170	専	良	保	0	無無無
伏深伏深	ろ	252	専	良	保	0	無無無
伏深伏深	ろ	120	専	良	保	0	無無無
伏深伏深	ろ	170	専	良	保	0	無無無
伏深伏深	ろ	252	専	良	保	0	無無無
伏深伏深	ろ	120	専	良	保	0	無無無
伏深伏深	ろ	170	専	良	保	0	無無無

(4) 市 町 村 別

市 町 村 名	推計人口 (A)	上 水 道			簡 易 水 道		
		ヶ所数	計画給水人口	給 水 人 口	ヶ所数	計画給水人口	給 水 人 口
合 計	806 702	22	575 450	374 764	91 66	111 400 34 243	89 095 28 705
徳 島 市	219 974	3	228 000	164 419	4 41	5 200 11 591	3 066 9 740
鳴 門 市	60 906	2	67 000	52 668	2	1 300	980
小 松 島 市	39 853	1	40 000	29 368	—	—	—
阿 南 市	59 003	1	100 000	24 680	8	8 750	6 924
勝 浦 町	8 732	—	—	—	6 1	5 150 300	4 360 400
上 勝 町	4 671	—	—	—	—	—	—
佐 那 河 内 村	4 170	—	—	—	5	3 580	3 142
石 井 町	21 371	—	—	—	2	1 920	816
神 山 町	15 276	—	—	—	10	6 460	5 132
那 賀 川 町	10 610	—	—	—	—	—	—
羽 ノ 浦 町	7 714	1	15 000	5 316	—	—	—
鷺 敷 町	4 071	—	—	—	2	640	305
相 生 町	4 911	—	—	—	1 1	300 300	510 90
上 那 賀 町	4 741	—	—	—	1 3	730 810	675 742
木 沢 村	2 044	—	—	—	—	—	—
木 頭 村	4 039	—	—	—	1	1 850	1 497
由 岐 町	5 603	1	6 050	4 930	2	1 850	666
日 和 佐 町	7 895	1	5 300	5 147	—	—	—
牟 岐 町	8 750	1	10 000	6 126	3	1 790	1 349
海 南 町	8 299	—	—	—	2	5 900	5 060
海 部 町	4 285	—	—	—	2	3 450	2 603
宍 喰 町	4 652	1	5 100	3 280	1	480	265

水 道 普 及 表

昭和42年度 公衆衛生課調

専 用 水 道			合 計 (B)			普及率 B/A×100	飲 料 水 供 給 施 設		
ヶ所数	計画給水人口	給 水 人 口	ヶ所数	計画給水人口	給 水 人 口		ヶ所数	計 画 給 水 人	給 水 人 口
58	21 357	16 646	237	742 450	509 210	63.12	39 107	3 474 8 684	3 173 7 841
15	5 958	5 292	63	250 749	182 517	82.97	24	1 930	1 930
—	—	—	4	68 300	53 648	88.08	—	—	—
2	3 250	1 400	3	43 250	30 768	77.20	2	175	175
1	200	230	10	108 950	31 834	53.95	2	200	195
1	300	300	8	5 750	5 060	57.94	10	800	720
2	607	282	2	607	282	6.03	—	—	—
—	—	—	5	3 580	3 142	75.34	1	70	70
13	3 099	2 682	15	5 019	3 498	16.36	—	—	—
1	124	109	11	6 584	5 241	34.30	3	292	222
—	—	—	—	—	—	0	—	—	—
1	400	200	2	15 400	5 516	71.50	—	—	—
—	—	—	2	640	305	7.49	—	—	—
—	—	—	2	600	600	12.21	5	419	450
—	—	—	4	1 540	1 417	29.88	6	435	352
—	—	—	—	—	—	0	10	800	790
—	—	—	1	1 850	1 497	37.06	13	90 1 300	90 805
—	—	—	3	7 900	5 596	99.87	2	70	24
—	—	—	1	5 300	5 147	65.19	—	—	—
2	343	343	6	12 133	7 818	89.34	1	83	83
—	—	—	2	5 900	5 060	60.97	—	—	—
—	—	—	2	3 450	2 603	60.74	—	—	—
—	—	—	2	5 580	3 545	76.20	1 7	95 520	89 518

市 町 村 別

市 町 村 名	推計人口 (A)	上 水 道			簡 易 水 道		
		ヶ所数	計画給水人口	給水人口	ヶ所数	計画給水人口	給水人口
松 茂 町	8 284	1	10 000	7 250	—	—	—
北 島 町	12 494	1	9 500	10 320	—	—	—
藍 住 町	9 755	1	10 000	8 389	—	—	—
板 野 町	12 640	—	—	—	1	3 650	4 475
上 板 町	11 570	—	—	—	2	6 900	6 019
吉 野 町	8 788	—	—	—	2	2 715	1 908
土 成 町	8 497	1	9 000	5 551	—	—	—
市 場 町	12 497	1	7 000	4 950	2	6 530	6 390
阿 波 町	13 488	1	10 500	10 457	1	700	680
鴨 島 町	23 144	—	—	—	4	8 650	8 177
川 島 町	7 751	—	—	—	2	2 060	2 260
山 川 町	12 750	1	12 500	11 263	—	—	—
美 郷 村	3 734	—	—	—	3	1 030	1 030
木 屋 平 村	4 269	—	—	—	1	650	317
脇 町	19 426	1	12 400	5 500	6	5 800	4 140
美 馬 町	10 798	—	—	—	4	8 230	7 104
半 田 町	9 579	—	—	—	2	910	895
貞 光 町	9 555	—	—	—	1	5 000	4 006
一 宇 村	5 189	—	—	—	1	500	47
穴 吹 町	12 872	1	5 100	5 050	10	5 050	3 403
三 野 町	6 013	—	—	—	1	4 500	3 898
三 好 町	6 931	—	—	—	3	2 090	2 495
池 田 町	24 959	1	13 000	10 100	4	6 100	4 270
山 城 町	10 483	—	—	—	1	800	660
井 川 町	7 599	—	—	—	3	7 030	3 463
三 加 茂 町	10 643	—	—	—	2	3 400	3 210
東 祖 谷 山 村	6 771	—	—	—	—	—	—
西 祖 谷 山 村	4 653	—	—	—	—	—	—

水 道 普 及 表 (続)

専 用 水 道			合 計 (B)			普及率 B/A×100	飲 料 水 供 給 施 設		
ヶ所数	計画給水人口	給水人口	ヶ所数	計画給水人口	給水人口		ヶ所数	計画給水人口	給水人口
—	—	—	1	10 000	7 250	87.51	—	—	—
2	1 610	1 100	3	11 110	11 420	91.40	—	—	—
—	—	—	1	10 000	8 389	85.99	—	—	—
2	680	639	3	4 330	5 114	40.45	—	—	—
—	—	—	2	6 900	6 019	52.02	3	232	203
—	—	—	2	2 715	1 908	21.71	—	—	—
—	—	—	1	9 000	5 551	65.32	1	100	68
1	140	136	4	13 670	11 476	91.83	3	208	198
1	680	680	3	11 880	11 817	87.61	1	97	97
2	1 500	960	6	10 150	9 137	39.47	—	—	—
3	611	430	5	2 671	2 690	34.70	1	85	85
1	150	137	2	12 650	11 400	89.41	3	227	213
—	—	—	3	1 030	1 030	27.58	—	—	—
—	—	—	1	650	317	7.42	—	—	—
—	—	—	7	18 200	9 640	49.62	2	175	165
—	—	—	4	8 230	7 104	65.78	5	420	402
3	341	321	5	1 251	1 216	12.69	—	—	—
—	—	—	1	5 000	4 006	41.92	6	555	543
—	—	—	1	500	47	0.9	2	200	208
—	—	—	1	500	47	0.9	3	280	280
1	150	132	12	10 300	8 585	66.69	6	600	551
—	—	—	1	4 500	3 898	64.82	12	850	773
—	—	—	1	4 500	3 898	64.82	4	369	355
1	200	181	4	2 290	2 676	38.60	—	—	—
2	650	742	7	19 750	15 112	60.54	—	—	—
—	—	—	2	1 100	791	7.54	2	200	111
—	—	—	3	7 030	3 463	45.57	3	201	182
1	364	350	5	4 461	4 060	38.14	1	80	67
—	—	—	—	—	—	0	—	—	—
—	—	—	—	—	—	0	—	—	—



### 3 ガ ス

#### (1) ガス設備および配ガス状況

昭和42年 四国瓦斯株式会社徳島支店調

種 類	発 生 (窯)	ガ ス 留		配 ガ ス					
		基 数	容 量	区 域	戸 数	1戸1日 当り平均	1戸1日 当り最大		
	炉 数	1日当り 原料油処理能力 kl	1日当り 製造能力 立方米	基 数	容 量 立方米	戸 数	1戸1日 当り平均 立方米	1戸1日 当り最大 立方米	
油 ガ ス	1	17	25 000	1	3 000	徳島市	8 696	1.95	102
“	1	27	35 000	1	2 800				

#### (2) ガス発生量および用途別供給状況

単位=立方米 四国瓦斯株式会社徳島支店調

区 分 年月別	総 発 生 量	用 途 別 供 給					
		総 量	工 業 用	医 療 用	商 業 用	家 庭 用	公 用
昭 和 42 年	6 584 680	6 095 436	—	963 315	2 279 661	2 723 372	129 088
昭和42年1月	679 270	608 808	—	99 427	226 448	269 373	13 560
2	680 820	604 444	—	118 648	210 566	261 323	13 907
3	560 170	532 396	—	96 354	190 056	232 847	13 139
4	558 800	534 495	—	80 288	217 834	225 425	10 948
5	467 550	452 740	—	67 122	171 682	204 783	9 153
6	453 790	431 060	—	62 951	161 612	197 613	8 584
7	461 390	424 771	—	63 629	158 375	194 090	8 677
8	464 910	421 391	—	48 832	166 079	199 821	6 659
9	471 000	435 213	—	53 636	168 870	205 393	7 314
10	502 300	462 935	—	66 055	176 907	210 966	9 007
11	580 960	536 566	—	81 974	202 768	240 647	11 177
12	703 720	650 617	—	124 399	228 464	280 791	16 963

# 15 事業所

事業所数	総数	39,095
	個人	29,461
	法人	7,708
	法人でない団体	150
	公営	1,438
	国営, 公共企業体	338
従業者数	総数	232,127
	個人	76,417
	法人	124,467
	法人でない団体	676
	公営	17,997
	国営, 公共企業体	12,570



産業中分類別、事業の経営組織別の事業所数

Table with columns for industry classification (卸売業, 小売業, etc.), total number of establishments, and employee counts categorized by organization type (total, individual, etc.).

注 中分類の概当数字は、総理府統計局で公表していないため未記入とした

および種類別従業員数—民営、公営、国営、公共企業体(続)

昭和41年 統計 課 調

Table showing employee counts by organization type (private, public, national, public corporation) for various industry categories, including sub-categories like '法人' and '個人'.

2 産業大分類別規模別の事業所数および従業者数

産業分類	総数		規				
	事業所数	従業者数	1人	2人		3人	
			事業所数	事業所数	従業者数	事業所数	従業者数
全産業	39 095	232 127	12 029	11 682	23 364	4 545	13 635
農業	113	2 048	16	8	16	4	12
林業, 狩猟業	28	824	5	3	6	2	6
漁業, 水産養殖業	30	510	1	2	4	1	3
非農林水産業	38 924	228 745	12 007	11 669	23 338	4 538	13 614
鉱業	86	1 111	5	8	16	15	45
建設業	2 766	26 861	1 150	393	786	204	612
製造業	4 646	66 331	349	837	1 674	634	1 902
卸売業, 小売業	19 373	60 319	6 072	7 602	15 204	2 357	7 071
金融, 保険業	470	9 308	73	64	128	18	54
不動産業	404	795	289	72	144	15	45
運輸通信業	1 306	16 745	227	179	358	205	615
電気ガス水道業	161	1 831	49	36	72	21	63
サービス業	9 712	45 444	3 793	2 478	4 956	1 069	3 207

産業分類	30 ~ 49人		規 50 ~ 99人		100 ~ 199人	
	事業所数	従業者数	事業所数	従業者数	事業所数	従業者数
農業	10	409	15	971	—	—
林業, 狩猟業	7	286	1	51	2	351
漁業, 水産養殖業	6	207	1	74	—	—
非農林水産業	565	21 050	348	23 508	153	20 668
鉱業	3	103	4	274	1	102
建設業	95	3 493	72	4 701	24	3 357
製造業	181	6 761	111	7 911	65	8 767
卸売業, 小売業	99	3 639	36	2 319	12	1 605
金融, 保険業	41	1 566	21	1 352	4	551
不動産業	—	—	—	—	1	135
運輸通信業	40	1 535	28	1 863	25	3 260
電気ガス水道業	4	133	3	221	5	651
サービス業	102	3 770	73	4 867	16	2 240

ならびに本所の事業所数および従業者数—民営

昭和41年 事業所統計調査

事業所数	模		別							
	事業所数	従業者数	4人		5 ~ 9人		10 ~ 19人		20 ~ 29人	
			事業所数	従業者数	事業所数	従業者数	事業所数	従業者数	事業所数	従業者数
2 422	9 688	4 126	26 791	2 325	31 417	795	18 808			
5	20	29	185	21	305	5	114			
—	—	4	27	1	15	3	77			
1	4	7	50	8	105	3	62			
2 416	9 664	4 086	26 529	2 295	30 992	784	18 555			
5	20	19	123	18	232	8	191			
118	472	326	2 210	265	3 662	108	2 602			
510	2 040	1 043	6 834	661	8 971	225	5 281			
1 028	4 112	1 460	9 313	573	7 480	133	3 124			
29	116	72	473	96	1 306	46	1 082			
12	48	11	75	3	36	1	23			
112	448	246	1 628	162	2 234	75	1 803			
7	28	16	98	13	162	6	143			
595	2 380	893	5 775	504	6 909	182	4 306			

事業所数	模		別							
	事業所数	従業者数	200 ~ 299人		300 ~ 499人		500 ~ 999人		1000人以上	
			事業所数	従業者数	事業所数	従業者数	事業所数	従業者数	事業所数	従業者数
25	6 090	17	6 202	18	11 094	3	5 434			
—	—	—	—	—	—	—	—			
—	—	—	—	—	—	—	—			
—	—	—	—	—	—	—	—			
25	6 090	17	6 202	18	11 094	3	5 434			
—	—	—	—	—	—	—	—			
6	1 459	3	1 089	2	1 268	—	—			
11	2 710	7	2 480	10	6 240	2	4 411			
—	—	1	330	—	—	—	—			
1	262	3	1 031	2	1 314	—	—			
—	—	—	—	—	—	—	—			
3	695	1	338	3	1 741	—	—			
1	211	—	—	—	—	—	—			
3	753	2	934	1	531	1	1 023			

3 市町村別, 産業大分類別

の事業所数および従業者数

昭和41年 事業所統計調査

区分 市町村名	総数		産業分類別							
	事業所数	従業者数	農林水産業		非農林水産業		鉱業		建設業	
			事業所数	従業者数	事業所数	従業者数	事業所数	従業者数	事業所数	従業者数
総数	39 095	232 127	171	3 382	38 924	228 745	86	51 111	2 766	26 861
徳島市	11 500	91 963	11	95	11 489	91 868	17	331	478	7 608
松島市	2 960	19 146	14	143	2 946	19 003	15	45	133	1 396
阿波市	1 955	12 264	—	—	1 955	12 264	—	—	128	1 276
勝浦郡	2 874	16 196	6	50	2 868	16 146	12	223	231	2 150
勝浦町	664	3 934	51	1 580	613	2 354	—	—	67	392
勝上町	466	3 186	51	1 580	415	1 606	—	—	56	327
名東郡	198	748	—	—	198	748	—	—	11	65
名東町	163	623	—	—	163	623	—	—	37	151
名東村	163	623	—	—	163	623	—	—	37	151
名西郡	1 655	5 819	3	54	1 652	5 765	1	11	211	990
名西町	915	3 382	3	54	912	3 328	1	11	130	435
名西村	740	2 437	—	—	740	2 437	—	—	81	555
那賀郡	2 115	10 865	7	495	2 108	10 370	7	124	238	2 424
那賀町	517	3 016	1	181	516	2 835	2	61	68	603
那賀村	493	2 337	—	—	493	2 337	—	—	19	97
那賀町	314	1 093	—	—	314	1 093	—	—	43	90
那賀町	240	956	—	—	240	956	—	—	35	221
那賀村	233	1 420	2	29	231	1 391	—	—	15	741
那賀村	100	328	—	—	100	328	—	—	13	58
那賀村	218	1 715	4	285	214	1 430	4	62	45	614
海部郡	2 191	9 667	27	575	2 164	9 092	5	69	213	1 724
海部町	335	1 075	4	105	331	970	1	3	40	107
海部町	508	2 403	5	185	503	2 218	1	9	63	320
海部町	477	2 369	8	122	469	2 247	—	—	29	519
海部町	346	1 504	1	41	345	1 463	1	27	24	206
海部町	305	1 063	2	16	303	1 047	2	30	35	161
海部町	220	1 253	7	106	213	1 147	—	—	22	411
板野郡	2 887	16 498	7	52	2 880	16 446	2	26	274	1 917
板野町	214	1 012	—	—	214	1 012	—	—	10	93
板野町	496	5 985	1	5	495	5 980	2	26	31	544
板野町	372	2 297	1	6	371	2 291	—	—	55	172
板野町	489	2 219	—	—	489	2 219	—	—	27	139
板野町	610	2 241	2	20	608	2 221	—	—	77	358
板野町	367	1 702	3	21	364	1 681	—	—	28	518
板野町	339	1 042	—	—	339	1 042	—	—	46	93
阿波市	1 108	4 927	6	64	1 102	4 863	6	53	91	583
阿波町	643	2 449	1	2	642	2 447	5	39	55	306
阿波町	465	2 478	5	62	460	2 416	1	14	36	277
麻植郡	2 313	11 072	6	6	2 307	11 066	5	133	124	1 215
麻植町	1 158	5 996	—	—	1 158	5 996	1	3	42	395
麻植村	376	1 614	3	3	373	1 611	2	25	28	213
麻植村	562	2 540	3	3	559	2 537	2	105	45	348
麻植村	93	236	—	—	93	236	—	—	—	—
麻植村	124	686	—	—	124	686	—	—	9	259
美馬郡	3 062	12 564	15	56	3 047	12 508	5	21	244	2 277
美馬町	853	3 986	2	7	851	3 979	3	15	67	723
美馬町	440	1 737	9	21	431	1 716	—	—	27	422
美馬町	472	1 619	1	11	471	1 608	—	—	51	278
美馬町	599	2 387	1	5	598	2 382	1	4	72	507
美馬町	176	508	1	3	175	505	1	2	64	249
美馬町	522	2 327	1	9	521	2 318	—	—	22	283
三好郡	3 648	16 589	18	212	3 630	16 377	11	75	297	2 758
三好町	364	1 249	1	2	363	1 247	—	—	51	229
三好町	292	1 006	—	—	292	1 006	2	6	36	281
三好町	1 363	7 926	6	73	1 357	7 853	3	32	80	784
三好町	322	1 422	1	1	321	1 421	—	—	20	520
三好町	357	1 319	—	—	357	1 319	1	11	16	151
三好町	524	1 901	3	12	521	1 889	—	—	40	249
三好町	241	1 138	7	124	234	1 014	5	26	31	296
三好町	185	628	—	—	185	628	—	—	23	248

製造業	卸売業, 小売業	金融, 保険業	不動産業	運輸通信業	電気ガス	水道業	サービス業						
							事業所数	従業者数					
							事業所数	従業者数					
4 646	66 331	19 373	60 319	470	9 308	404	795	1 306	16 745	161	1 831	9 712	45 444
1 689	24 950	5 993	27 888	194	6 005	210	538	201	6 692	10	543	2 697	17 313
468	7 967	1 426	3 974	35	421	32	49	138	1 171	7	120	692	3 860
251	3 980	952	2 801	29	347	30	45	66	1 136	4	176	495	2 503
346	4 971	1 362	3 465	28	535	20	29	206	1 725	13	234	650	2 814
58	396	297	795	6	34	—	—	17	173	2	4	166	560
38	218	192	522	3	29	—	—	10	115	1	2	115	393
20	178	105	273	3	5	—	—	7	58	1	2	51	167
15	71	60	211	2	4	—	—	4	46	2	2	43	138
15	71	60	211	2	4	—	—	4	46	2	2	43	138
142	1 494	766	1 555	8	76	9	13	57	266	13	34	445	1 326
73	1 108	436	938	6	64	9	15	15	93	4	11	240	659
69	386	330	617	2	12	2	4	42	173	9	23	205	667
246	2 782	892	1 920	23	180	4	4	84	679	18	247	596	2 010
99	1 142	191	421	4	38	—	—	37	196	1	2	114	372
91	1 005	227	547	8	76	4	4	14	123	2	4	127	480
28	361	149	307	5	35	—	—	6	67	1	2	82	231
16	150	95	152	1	3	—	—	9	160	3	57	81	213
6	53	108	210	3	18	—	—	10	65	4	42	85	262
3	25	35	71	—	—	—	—	5	30	6	20	38	124
3	46	87	212	2	10	—	—	3	38	1	120	69	328
182	1 832	1 024	2 257	23	234	7	7	98	688	12	31	600	2 250
32	203	131	247	1	8	1	1	24	111	2	3	99	287
39	476	214	504	6	67	5	5	25	178	2	4	148	655
40	371	241	606	9	99	—	—	17	183	4	16	129	453
28	396	177	365	2	15	—	—	11	63	1	4	101	387
26	185	143	308	4	38	1	1	16	106	1	1	75	217
17	201	118	227	1	7	—	—	5	47	2	3	48	251
305	7 452	1 438	3 118	22	209	57	69	111	851	11	38	660	2 766
18	278	104	211	2	12	14	20	26	131	1	2	39	265
55	3 988	257	752	7	75	26	31	15	143	3	15	99	406
61	1 416	157	358	2	11	2	2	9	79	2	7	83	246
57	422	247	538	7	91	1	1	15	195	2	10	133	823
70	687	281	535	3	15	10	11	23	172	2	2	142	441
25	388	213	385	—	—	4	4	15	81	1	2	78	303
19	273	179	339	1	5	—	—	8	50	—	—	86	282
84	1 729	601	1 227	5	60	2	2	33	172	11	37	269	1 000
54	665	327	681	4	53	1	1	23	106	6	29	167	567
30	1 064	274	546	1	7	1	1	10	66	5	8	102	433
237	3 295	1 154	2 693	33	462	8	10	52	674	9	54	685	2 530
112	1 548	598	1 632	23	416	7	8	25	449	3	42	347	1 503
38	709	178	307	2	11	—	—	11	60	1	1	113	285
74	942	269	540	7	33	1	2	11	107	3	9	147	451
7	29	45	80	1									

4 市町村別、経営組織別の事業所数および従業者数

事業所統計調査

区分 市町村名	経営組織別									
	個人		法人		法人でない団体		公営		国営、公共企業体	
	事業所数	従業者数	事業所数	従業者数	事業所数	従業者数	事業所数	従業者数	事業所数	従業者数
総数	29 461	76 417	7 708	124 467	150	676	1 438	17 997	338	12 570
徳島市	8 095	21 876	3 084	58 322	58	170	186	4 915	77	6 680
鳴門市	2 228	7 625	599	9 215	5	89	107	1 846	21	371
小松市	1 509	3 730	356	6 459	5	32	65	1 492	20	551
阿南市	2 211	6 375	515	8 012	18	48	106	1 192	24	569
勝浦郡	474	1 268	142	2 207	5	28	38	314	5	117
勝上郡	331	878	111	1 996	2	3	19	234	3	75
名東郡	126	367	24	151	3	27	9	63	1	15
名西郡	1 333	2 930	233	2 142	9	38	67	528	13	181
石井町	730	1 560	151	1 489	2	6	26	243	6	84
石神町	603	1 370	82	653	7	32	41	285	7	97
那賀郡	1 623	4 076	362	5 601	7	30	102	865	21	293
那賀町	414	1 263	86	1 574	—	—	14	137	3	42
那賀町	394	1 007	82	1 150	—	—	14	116	3	64
那賀町	262	573	36	378	1	7	12	96	3	39
那賀町	174	377	39	346	4	16	20	181	3	36
那賀町	154	294	55	906	1	4	19	169	4	47
那賀村	63	123	22	112	1	3	11	56	3	34
那賀村	162	439	42	1 135	—	—	12	110	2	31
海部郡	1 637	3 889	390	4 264	8	18	132	1 129	24	367
海部町	259	613	47	295	3	6	22	118	4	43
海部町	375	875	93	979	4	10	30	429	6	110
海部町	333	888	110	1 237	—	—	30	180	4	64
海部町	265	596	48	636	—	—	30	233	3	39
海部町	237	493	56	474	—	—	8	53	4	43
海部町	168	424	36	643	1	2	12	116	3	68
板野郡	2 352	5 427	412	9 379	4	13	97	1 160	22	519
板野町	167	342	37	534	—	—	9	129	1	7
板野町	394	1 010	85	4 819	1	1	15	127	1	28
板野町	306	791	51	1 387	—	—	12	86	3	33
板野町	398	1 103	62	463	1	2	20	374	8	277
板野町	490	1 009	96	923	1	8	18	181	5	120
板野町	322	657	32	879	—	—	11	138	2	28
板野町	275	515	49	374	1	2	12	125	2	26
阿波市	931	2 092	113	2 292	2	6	55	429	7	108
阿波町	550	1 217	59	956	2	6	29	220	3	50
阿波町	381	875	54	1 336	—	—	26	209	4	58
麻植郡	1 798	4 278	379	5 330	6	68	102	776	28	620
麻植町	906	2 236	202	2 993	3	15	36	331	11	421
麻植町	302	555	52	873	2	2	16	137	4	47
麻植村	442	1 128	89	1 170	—	—	24	160	7	82
麻植村	57	95	21	50	—	—	13	65	2	26
麻植村	91	264	15	244	1	51	13	83	4	44
美馬郡	2 407	5 829	464	4 698	10	46	160	1 537	21	454
美馬町	670	1 771	131	1 612	2	5	45	471	5	127
美馬町	345	751	65	685	2	5	26	255	2	41
美馬町	384	801	60	531	2	3	23	227	3	57
美馬町	473	1 087	96	975	3	24	23	198	4	103
美馬町	124	299	33	80	—	—	18	105	1	24
美馬町	411	1 120	79	815	1	9	25	281	6	102
三好郡	2 737	6 655	635	6 395	10	63	212	1 751	54	1 725
三好町	295	592	47	502	—	—	21	127	1	28
三好町	240	569	35	301	—	—	14	97	3	39
三好町	948	2 381	322	3 478	4	4	67	836	22	1 227
三好町	247	558	39	612	2	17	27	151	7	84
三好町	284	703	50	383	—	—	19	172	4	61
三好村	419	993	76	689	1	2	22	142	6	75
三好村	190	598	22	245	—	—	21	128	8	167
三好村	114	261	44	185	3	40	21	98	3	44

## 16 勞 働

職 業 紹 介	求 人 数	一般.....	25,400人
		日雇.....	106,510人
	求 職 者 数	一般.....	35,891人
		日雇.....	2,728人
	就 職 者 数	一般.....	17,960人
		日雇.....	621,521人
単 位 労 働 組 合	組 合 数.....	520	
	組 合 員 数.....	62,716人	



1 産業別労働

者平均賃金

単位=円 昭和42年 毎月勤労統計課調

区分 月別	全 産 業			鉱 業			建 設 業			
	現金給与 総額	きま ま つ て る 支 給 与	特別に支 払われた 与	現金給与 総額	きま ま つ て る 支 給 与	特別に支 払われた 与	現金給与 総額	きま ま つ て る 支 給 与	特別に支 払われた 与	
昭和42年										
総括	1月	30 297	28 533	1 764	30 801	30 801	—	26 697	26 697	—
	2	29 048	28 947	101	31 670	31 670	—	26 523	26 523	—
	3	33 931	29 284	4 674	36 236	30 374	5 862	29 754	28 689	1 065
	4	29 799	29 336	463	29 616	29 616	—	26 000	26 000	—
	5	29 799	29 515	284	32 210	31 473	737	27 565	27 565	—
	6	47 646	29 828	17 818	33 688	31 666	2 022	34 807	29 935	4 872
	7	43 896	30 141	13 755	32 649	32 649	—	36 097	32 082	4 015
	8	33 474	30 461	3 013	32 159	32 159	—	33 265	31 201	2 064
	9	33 465	30 612	2 853	33 008	33 008	—	30 879	30 879	—
	10	32 271	31 300	971	33 582	33 582	—	29 530	29 530	—
	11	32 649	31 673	976	33 766	33 766	—	33 277	33 277	—
	12	81 694	32 996	48 698	66 214	33 523	32 691	48 272	32 994	15 278
内訳										
男	1月	37 172	35 034	2 138	35 425	35 425	—	30 286	30 286	—
	2	35 575	35 446	129	35 963	35 963	—	30 297	30 297	—
	3	41 632	35 843	5 789	41 347	34 080	7 267	33 715	32 524	1 191
	4	39 274	38 561	713	33 063	33 063	—	29 149	29 149	—
	5	36 344	36 037	307	36 386	35 459	927	30 002	30 002	—
	6	58 686	36 621	22 065	43 681	35 348	8 333	37 790	32 640	5 150
	7	59 348	37 380	16 968	36 703	36 703	—	38 808	34 460	4 348
	8	40 997	37 244	3 753	36 088	36 088	—	35 582	33 233	2 349
	9	40 007	37 065	2 942	37 284	37 284	—	32 877	32 877	—
	10	39 376	38 202	1 174	37 955	37 955	—	31 465	31 465	—
	11	39 792	38 665	1 127	38 165	38 165	—	35 667	35 667	—
	12	98 814	39 998	58 816	75 839	38 241	37 598	52 161	35 289	16 872
女	1月	20 208	18 992	1 216	16 355	16 355	—	14 449	14 449	—
	2	19 486	19 426	60	17 914	17 914	—	13 733	13 733	—
	3	22 580	19 560	3 020	19 710	18 420	1 290	15 100	14 501	599
	4	20 258	20 083	175	18 607	18 607	—	13 290	13 290	—
	5	20 340	20 090	250	18 892	18 762	130	16 585	16 585	—
	6	31 464	19 870	11 594	21 326	20 261	1 065	19 722	16 254	3 468
	7	28 619	19 560	9 059	20 555	20 555	—	20 494	18 401	2 093
	8	22 294	20 380	1 914	20 501	20 501	—	19 951	19 525	426
	9	23 590	20 870	2 720	20 414	20 414	—	19 253	19 253	—
	10	29 552	28 888	664	20 655	20 655	—	17 517	17 517	—
	11	21 996	21 245	751	21 553	21 553	—	20 014	20 014	—
	12	56 366	22 637	33 729	36 686	21 451	15 235	29 837	22 115	7 722

製 造 業	製 造 業 (中分類)																		
	現金給与 総額	きま ま つ て る 支 給 与	特別に支 払われた 与	食 料 品 製 造 業			織 維 工 業												
				現金給与 総額	きま ま つ て る 支 給 与	特別に支 払われた 与	現金給与 総額	きま ま つ て る 支 給 与	特別に支 払われた 与										
26 619	24 246	2 373	26 905	24 384	2 521	19 303	19 269	34											
25 460	25 361	99	25 840	25 789	51	19 987	19 987	—											
25 758	24 745	1 013	25 850	25 850	—	19 202	19 202	—											
26 159	25 770	389	28 224	25 858	2 366	20 704	20 423	281											
26 143	25 812	331	29 337	29 232	105	19 891	19 829	62											
37 746	25 889	11 857	39 480	28 986	10 494	29 580	18 578	11 002											
40 109	25 920	14 189	54 339	29 446	24 893	23 729	18 887	4 828											
28 967	26 077	2 890	28 891	28 891	—	20 372	19 096	1 276											
29 375	26 297	3 078	28 973	28 973	—	19 863	19 863	—											
27 102	27 028	74	29 631	29 631	—	19 475	19 441	34											
28 447	27 876	571	29 844	29 844	—	25 135	21 545	3 590											
70 912	28 303	42 609	76 422	30 224	46 198	39 932	21 589	18 343											
36 205	32 344	3 861	34 282	30 482	3 800	36 070	35 896	174											
33 823	33 679	144	31 244	31 244	—	35 652	35 652	—											
33 826	32 819	1 007	30 381	30 381	—	34 629	34 629	—											
34 575	33 932	643	34 432	31 070	3 362	35 432	34 851	581											
34 816	34 398	418	35 227	35 072	155	34 680	34 493	187											
51 202	34 684	16 518	48 764	34 242	14 522	62 163	34 420	27 743											
55 414	35 198	20 216	62 601	34 601	28 000	46 651	34 432	12 219											
38 902	35 108	3 794	34 143	34 143	—	35 338	32 686	2 652											
38 348	34 709	3 639	34 249	34 249	—	35 305	35 305	—											
36 678	36 622	56	35 232	35 232	—	24 721	34 557	164											
37 957	37 480	477	35 192	35 192	—	43 307	37 147	6 160											
96 161	38 136	58 025	93 169	35 883	57 286	80 409	37 506	42 903											
16 837	15 982	855	13 100	12 971	129	15 217	15 217	—											
16 802	16 748	54	14 307	14 148	159	16 095	16 095	—											
17 335	16 317	1 018	14 979	14 979	—	15 276	15 276	—											
17 488	17 360	128	14 809	14 595	214	16 969	16 764	205											
17 271	17 029	242	16 938	16 938	—	16 186	16 155	31											
23 743	16 736	7 007	18 563	17 145	1 418	21 370	14 581	6 789											
24 849	16 669	8 180	35 268	17 545	17 723	17 927	14 969	2 960											
19 024	17 039	1 985	16 804	16 804	—	16 570	15 641	927											
20 412	17 894	2 518	16 994	16 994	—	15 947	15 947	—											
17 630	17 538	92	16 858	16 858	—	15 561	15 561	—											
19 109	18 445	664	17 418	17 418	—	20 469	17 539	2 930											
46 197	18 678	27 519	40 913	18 224	22 689	29 644	17 543	12 101											

産業別労働

区分 月別	製 造 業 (中分類)									
	衣服その他繊維製品製造業			木材 木製品製造業			家具装備品製造業			パルプ
	現金給与 総額	きま つて 支 給 す る 与 給	特別に 支 た れ た 与 給	現 給 総 額	きま つて 支 給 す る 与 給	特別に 支 た れ た 与 給	現金給与 総額	きま つて 支 給 す る 与 給	特別に 支 た れ た 与 給	現金給与 総額
昭和42年										
総額	1月	15 903	15 903	—	—	—	—	—	—	34 398
	2月	16 639	16 639	—	—	—	—	—	—	35 076
	3月	16 690	15 614	1 076	—	—	—	—	—	33 965
	4月	17 106	17 016	90	—	—	—	—	—	35 812
	5月	17 473	16 640	833	—	—	—	—	—	34 376
	6月	16 810	16 810	—	—	—	—	—	—	71 164
	7月	21 547	15 733	5 814	—	—	—	—	—	41 139
	8月	22 488	18 043	4 445	—	—	—	—	—	42 732
	9月	19 506	19 506	—	—	—	—	—	—	19 908
	10月	17 873	17 414	459	—	—	—	—	—	39 646
	11月	17 782	17 782	—	—	—	—	—	—	38 353
	12月	24 858	18 034	16 824	—	—	—	—	—	96 465
内訳										
男	1月	33 792	33 792	—	—	—	—	—	—	38 840
	2月	33 814	33 814	—	—	—	—	—	—	39 542
	3月	35 207	33 083	2 124	—	—	—	—	—	38 272
	4月	34 524	34 104	420	—	—	—	—	—	40 648
	5月	34 313	34 050	263	—	—	—	—	—	39 180
	6月	34 334	34 334	—	—	—	—	—	—	81 535
	7月	47 357	33 347	14 010	—	—	—	—	—	45 602
	8月	44 063	36 071	7 992	—	—	—	—	—	48 337
	9月	37 631	37 631	—	—	—	—	—	—	21 439
	10月	37 433	36 560	873	—	—	—	—	—	45 411
	11月	36 862	36 862	—	—	—	—	—	—	43 814
	12月	67 213	36 561	30 652	—	—	—	—	—	114 556
女	1月	13 122	13 122	—	—	—	—	—	—	20 821
	2月	13 956	13 956	—	—	—	—	—	—	21 478
	3月	13 829	12 915	914	—	—	—	—	—	21 055
	4月	14 443	14 403	40	—	—	—	—	—	21 365
	5月	14 743	13 914	829	—	—	—	—	—	20 126
	6月	14 048	14 048	—	—	—	—	—	—	40 486
	7月	17 817	13 185	4 632	—	—	—	—	—	27 681
	8月	19 134	15 243	3 891	—	—	—	—	—	25 680
	9月	16 740	16 740	—	—	—	—	—	—	15 299
	10月	14 903	14 507	396	—	—	—	—	—	22 407
	11月	14 885	14 885	—	—	—	—	—	—	22 176
	12月	29 981	15 241	14 740	—	—	—	—	—	44 032

者平均賃金 (続)

製 造 業 (中分類)	製 造 業 (中分類)											
	紙, 紙製品製造業			出版, 印刷, 同関連産業			化学工業			金属製品製造業		
	きま つて 支 給 す る 与 給	特別に 支 た れ た 与 給	現金給与 総額	きま つて 支 給 す る 与 給	特別に 支 た れ た 与 給	現金給与 総額	きま つて 支 給 す る 与 給	特別に 支 た れ た 与 給	現金給与 総額	きま つて 支 給 す る 与 給	特別に 支 た れ た 与 給	
紙, 紙製品製造業	34 398	—	—	—	—	38 934	28 084	10 850	—	—	—	
出版, 印刷, 同関連産業	35 076	—	—	—	—	29 545	29 097	448	—	—	—	
化学工業	33 965	—	—	—	—	28 284	28 036	248	—	—	—	
金属製品製造業	35 353	459	—	—	—	29 287	29 287	—	—	—	—	
紙, 紙製品製造業	34 376	—	—	—	—	27 584	27 584	—	—	—	—	
出版, 印刷, 同関連産業	37 476	33 688	—	—	—	52 028	29 264	22 764	—	—	—	
化学工業	37 435	3 704	—	—	—	51 821	28 782	23 039	—	—	—	
金属製品製造業	36 969	5 763	—	—	—	30 020	28 720	1 300	—	—	—	
紙, 紙製品製造業	19 908	—	—	—	—	41 550	29 584	11 966	—	—	—	
出版, 印刷, 同関連産業	39 646	—	—	—	—	30 588	30 588	—	—	—	—	
化学工業	38 353	—	—	—	—	31 508	31 508	—	—	—	—	
金属製品製造業	38 607	57 858	—	—	—	108 796	30 985	77 811	—	—	—	
紙, 紙製品製造業	38 840	—	—	—	—	50 231	35 640	14 591	—	—	—	
出版, 印刷, 同関連産業	39 542	—	—	—	—	37 205	36 618	587	—	—	—	
化学工業	38 272	—	—	—	—	35 373	35 099	274	—	—	—	
金属製品製造業	40 221	427	—	—	—	36 294	36 294	—	—	—	—	
紙, 紙製品製造業	39 180	—	—	—	—	34 948	34 948	—	—	—	—	
出版, 印刷, 同関連産業	42 871	38 664	—	—	—	66 574	37 422	29 152	—	—	—	
化学工業	42 531	3 071	—	—	—	64 710	36 475	28 235	—	—	—	
金属製品製造業	41 971	6 366	—	—	—	39 331	37 232	2 099	—	—	—	
紙, 紙製品製造業	21 439	—	—	—	—	50 332	37 797	12 539	—	—	—	
出版, 印刷, 同関連産業	45 411	—	—	—	—	38 958	38 958	—	—	—	—	
化学工業	43 814	—	—	—	—	40 082	40 082	—	—	—	—	
金属製品製造業	43 169	71 387	—	—	—	126 962	39 415	87 547	—	—	—	
紙, 紙製品製造業	20 821	—	—	—	—	22 373	17 007	5 366	—	—	—	
出版, 印刷, 同関連産業	21 478	—	—	—	—	18 233	17 989	244	—	—	—	
化学工業	21 055	—	—	—	—	17 804	17 594	210	—	—	—	
金属製品製造業	20 810	555	—	—	—	19 292	19 292	—	—	—	—	
紙, 紙製品製造業	20 126	—	—	—	—	17 295	17 295	—	—	—	—	
出版, 印刷, 同関連産業	21 517	18 969	—	—	—	31 827	17 935	13 892	—	—	—	
化学工業	22 070	5 611	—	—	—	33 529	17 877	15 652	—	—	—	
金属製品製造業	21 750	3 930	—	—	—	18 640	16 817	1 823	—	—	—	
紙, 紙製品製造業	15 299	—	—	—	—	29 263	18 093	11 170	—	—	—	
出版, 印刷, 同関連産業	22 407	—	—	—	—	18 854	18 854	—	—	—	—	
化学工業	22 176	—	—	—	—	19 438	19 438	—	—	—	—	
金属製品製造業	25 385	18 647	—	—	—	83 246	19 127	64 119	—	—	—	

産業別労働

者平均賃金(続)

区分	製造業(中分類)			卸売業, 小売業			金融, 保		
	機械製造業			現金給与総額	きまってる支給与給	特別に支払われた与給	現金給与総額	きまってる支給与給	
	現金給与総額	きまってる支給与給	特別に支払われた与給						
昭和42年									
総数	1月	26 335	26 335	—	28 644	28 644	—	39 794	36 901
	2	26 354	26 290	64	28 482	28 396	86	36 391	36 311
	3	29 404	28 349	1 055	30 532	28 486	2 046	52 724	38 113
	4	29 900	28 982	918	30 381	28 772	1 609	37 247	37 247
	5	30 210	30 152	58	28 721	28 077	644	38 873	38 790
	6	29 594	26 287	3 307	38 404	29 629	8 775	82 142	38 233
	7	58 300	31 555	26 745	42 004	30 123	11 881	53 056	36 162
	8	30 170	28 639	1 531	40 183	30 282	9 901	38 543	37 673
	9	33 548	33 033	515	31 963	29 934	2 029	47 547	38 673
	10	31 398	31 327	71	32 720	30 619	2 101	39 937	39 701
	11	31 503	31 422	81	31 385	31 385	—	39 178	38 431
	12	73 230	32 195	41 035	79 603	31 908	47 695	128 977	43 682
内訳									
男	1月	31 603	31 603	—	33 729	33 729	—	47 706	46 680
	2	31 490	31 395	95	33 219	33 142	77	45 430	45 299
	3	34 761	33 649	1 112	36 123	33 503	2 620	68 669	47 410
	4	35 011	34 071	940	35 881	33 830	2 051	45 297	45 297
	5	35 067	34 980	87	33 196	32 642	554	47 569	47 566
	6	34 206	29 613	4 593	44 956	34 568	10 388	115 522	47 141
	7	66 256	36 695	29 561	50 566	35 546	15 020	64 091	46 271
	8	35 543	33 810	1 733	47 523	35 585	11 938	47 877	46 342
	9	39 592	38 828	764	37 628	35 316	2 312	60 850	48 883
	10	36 832	36 725	107	38 610	35 928	2 682	50 120	49 537
	11	37 592	37 469	123	37 034	37 034	—	56 269	54 565
	12	85 942	38 288	47 654	95 584	37 314	58 270	170 085	52 424
女	1月	16 335	16 335	—	17 560	17 560	—	34 246	30 043
	2	16 394	16 390	4	18 332	18 227	105	30 005	29 961
	3	18 675	17 734	941	18 801	17 961	840	41 474	31 554
	4	19 552	18 678	874	19 019	18 323	696	31 630	31 630
	5	20 297	20 297	—	19 435	18 606	829	32 845	32 707
	6	18 384	18 202	182	24 146	18 880	5 266	58 508	30 947
	7	41 427	20 656	20 771	24 313	18 917	5 396	45 755	29 473
	8	18 922	17 815	1 107	25 132	19 409	5 723	32 341	31 912
	9	21 196	21 188	8	20 268	18 822	1 446	38 600	31 805
	10	20 543	20 543	—	20 493	19 597	896	33 018	33 018
	11	19 664	19 664	—	19 595	19 595	—	31 428	31 212
	12	48 636	20 407	28 229	45 395	20 336	25 059	101 034	37 740

業	運輸, 通信業			電気, ガス, 水道業			医療, 保険業			
	特別に支払われた与給	現金給与総額	きまってる支給与給	特別に支払われた与給	現金給与総額	きまってる支給与給	特別に支払われた与給	現金給与総額	きまってる支給与給	特別に支払われた与給
険業										
1月	2 893	42 149	40 070	2 079	48 910	46 916	1 994	37 797	36 490	1 307
2	80	38 863	38 641	222	46 946	46 632	314	37 511	36 550	961
3	14 611	57 947	39 948	17 999	56 622	47 401	9 221	44 885	36 217	8 668
4	—	40 694	39 939	755	46 021	45 784	237	38 128	36 602	1 526
5	83	39 037	38 815	222	45 132	45 132	—	36 126	36 081	45
6	43 909	73 828	37 635	36 193	105 174	46 918	58 256	57 802	36 297	21 505
7	16 894	62 694	38 799	23 895	48 998	48 998	—	49 327	36 171	13 156
8	870	41 701	40 567	1 134	47 964	47 160	804	36 588	36 193	395
9	8 874	42 862	40 594	2 268	48 062	48 062	—	36 122	36 122	—
10	236	48 358	43 099	5 259	50 494	48 453	2 041	38 306	38 306	—
11	747	47 224	42 436	4 788	48 454	48 454	—	36 317	36 317	—
12	85 295	123 116	42 199	80 917	156 483	57 364	99 119	114 403	38 935	75 468
1月	1 026	45 871	43 678	2 193	50 694	48 566	2 128	57 480	56 547	933
2	131	42 190	41 937	253	48 587	48 278	309	57 059	55 654	1 405
3	21 259	62 853	42 804	20 049	58 333	48 931	9 402	68 826	55 690	13 136
4	—	43 957	43 117	840	46 816	46 576	240	61 223	58 638	2 585
5	3	42 583	42 320	263	46 848	46 848	—	58 003	57 873	130
6	68 381	77 471	40 196	37 275	107 133	46 671	60 462	93 463	57 932	35 531
7	17 820	69 298	42 113	27 135	50 877	50 877	—	75 650	57 006	18 644
8	1 535	44 842	43 643	1 199	49 769	48 962	807	60 508	60 032	476
9	11 967	46 151	43 514	2 637	49 911	49 911	—	58 260	58 260	—
10	583	50 987	46 256	4 731	52 427	50 265	2 162	59 199	59 199	—
11	1 704	50 601	45 489	5 112	50 311	50 311	—	58 131	58 131	—
12	117 661	130 054	45 243	84 811	157 792	56 130	101 662	176 908	62 388	114 520
1月	4 203	32 052	30 282	1 770	29 336	28 819	517	29 884	28 427	1 457
2	44	29 757	29 618	139	28 623	28 246	377	29 641	28 859	782
3	9 920	43 337	31 443	11 894	37 653	30 444	7 209	35 390	28 494	6 896
4	—	30 751	30 254	497	29 229	29 068	161	29 491	28 361	1 130
5	138	28 225	28 127	98	26 758	26 758	—	27 966	27 953	13
6	27 561	62 600	29 744	32 856	62 387	27 975	34 412	44 552	28 259	16 293
7	16 282	42 230	28 530	13 700	28 602	28 602	—	39 678	28 534	11 144
8	429	31 851	30 921	930	23 483	22 703	780	27 891	27 526	365
9	6 795	32 471	31 367	1 104	28 127	28 127	—	28 005	28 005	—
10	—	40 063	33 137	6 926	29 487	28 761	726	30 594	30 594	—
11	216	34 872	31 111	3 761	28 419	28 419	—	28 200	28 200	—
12	63 294	100 921	32 461	68 460	142 303	70 727	71 576	90 898	30 115	60 783

2 産業別労働者1人1

区分 月別	全産業	鉱業	建設業	製造業	製 造 業				
					食料品 製造業	繊維工業	衣服その他 の繊維製品 製造業	木製 製造業	材品業
昭和42年									
総数	1月	22.2	24.5	21.5	21.9	22.2	21.8	21.9	—
	2月	23.0	24.7	20.8	23.9	23.1	24.1	23.7	—
	3月	22.8	23.0	22.8	22.6	22.4	22.9	22.4	—
	4月	23.1	23.4	19.7	23.9	22.8	24.6	23.3	—
	5月	22.7	23.2	19.2	23.0	21.7	23.6	23.2	—
	6月	23.2	24.5	20.8	23.4	22.8	23.6	23.1	—
	7月	23.6	24.4	22.9	23.5	23.9	24.0	21.6	—
	8月	22.8	24.5	21.3	22.8	22.9	22.8	24.4	—
	9月	23.5	23.4	21.5	24.2	23.8	24.0	24.7	—
	10月	22.8	23.7	20.4	23.2	22.8	23.1	23.1	—
	11月	22.8	23.9	22.9	23.5	23.4	23.5	23.2	—
	12月	23.4	24.0	23.3	23.5	24.1	23.8	22.3	—
内 職	1月	22.5	24.4	21.3	22.6	23.6	23.3	22.8	—
	2月	23.2	24.6	21.1	24.4	23.3	25.3	24.5	—
	3月	23.1	23.0	23.2	22.9	22.4	23.7	23.5	—
	4月	25.1	22.7	20.2	24.3	23.1	25.2	25.6	—
	5月	22.8	23.3	19.4	23.3	21.7	24.3	24.5	—
	6月	23.4	24.0	20.8	23.9	23.2	25.0	24.5	—
	7月	24.0	23.9	22.9	24.3	24.1	25.0	24.6	—
	8月	23.0	24.4	21.2	23.1	23.3	23.3	25.5	—
	9月	23.7	23.0	21.4	24.8	24.0	25.0	28.0	—
	10月	23.0	23.3	20.1	23.6	23.2	24.4	25.6	—
	11月	22.9	23.1	22.4	24.0	23.9	23.5	24.8	—
	12月	23.6	23.2	22.3	23.8	23.9	24.4	24.1	—
男	1月	21.7	24.8	22.1	21.3	19.5	21.5	21.8	—
	2月	22.7	24.9	19.8	23.3	22.7	23.8	23.6	—
	3月	22.2	22.9	21.1	22.3	22.3	22.7	22.3	—
	4月	22.8	25.6	17.9	23.4	22.1	24.4	23.0	—
	5月	22.4	22.9	18.0	22.7	21.8	23.5	23.0	—
	6月	22.9	25.8	20.9	23.0	21.8	23.3	22.9	—
	7月	22.9	25.8	22.7	22.8	23.5	23.8	21.2	—
	8月	22.4	24.9	21.6	22.5	21.8	22.6	24.1	—
	9月	23.1	24.7	22.5	23.6	23.3	23.7	24.2	—
	10月	22.6	24.8	22.2	22.7	21.7	22.8	22.8	—
	11月	22.7	26.1	25.2	23.1	22.2	23.4	22.9	—
	12月	23.1	26.0	28.1	23.1	24.5	23.7	22.0	—
女	1月	21.7	24.8	22.1	21.3	19.5	21.5	21.8	—
	2月	22.7	24.9	19.8	23.3	22.7	23.8	23.6	—
	3月	22.2	22.9	21.1	22.3	22.3	22.7	22.3	—
	4月	22.8	25.6	17.9	23.4	22.1	24.4	23.0	—
	5月	22.4	22.9	18.0	22.7	21.8	23.5	23.0	—
	6月	22.9	25.8	20.9	23.0	21.8	23.3	22.9	—
	7月	22.9	25.8	22.7	22.8	23.5	23.8	21.2	—
	8月	22.4	24.9	21.6	22.5	21.8	22.6	24.1	—
	9月	23.1	24.7	22.5	23.6	23.3	23.7	24.2	—
	10月	22.6	24.8	22.2	22.7	21.7	22.8	22.8	—
	11月	22.7	26.1	25.2	23.1	22.2	23.4	22.9	—
	12月	23.1	26.0	28.1	23.1	24.5	23.7	22.0	—

か月平均就業日数

単位=日 昭和42年 毎月勤労統計調査

(中 分 類)					卸売業 小売業	金 融 保 險 業	運 輸 通 信 業	電 気 ガ ス 水 道 業	医 療 保 險 業
家 具 装 備 製 造 業	パ ル プ 紙, 紙 製 品 製 造 業	出 版 刷 同 関 連 産 業	化 学 工 業	機 械 製 造 業					
—	22.7	—	22.7	22.4	23.4	23.0	23.2	21.8	23.9
—	24.8	—	25.3	23.3	24.1	22.2	22.0	22.1	23.2
—	23.1	—	22.8	23.9	22.9	22.7	23.4	23.5	24.0
—	24.9	—	25.0	23.3	23.7	22.1	23.5	22.3	23.5
—	23.6	—	22.9	24.1	23.9	22.7	23.5	22.5	24.0
—	24.7	—	24.8	21.8	24.8	22.8	23.0	24.5	24.6
—	24.6	—	24.5	24.8	25.1	22.4	23.8	24.2	24.4
—	23.2	—	23.1	22.9	24.1	21.8	23.7	23.0	24.3
—	23.8	—	25.3	24.7	24.7	21.6	23.0	23.5	24.1
—	23.4	—	24.1	23.5	24.6	21.9	23.4	23.2	23.7
—	23.8	—	24.3	24.2	24.4	21.1	22.7	22.6	24.1
—	23.9	—	23.5	24.1	24.7	22.2	23.0	23.2	23.7
—	23.1	—	22.8	22.6	23.4	22.9	23.9	21.8	23.1
—	25.1	—	25.7	23.9	24.3	22.3	22.4	22.1	22.5
—	23.4	—	23.0	24.1	22.8	23.8	23.7	23.3	23.6
—	25.4	—	25.6	23.5	23.6	22.6	24.0	21.8	23.2
—	24.0	—	22.9	24.2	23.9	23.5	23.8	22.4	23.4
—	25.2	—	25.1	21.2	24.9	23.5	23.2	24.5	24.3
—	24.8	—	24.6	24.9	25.2	23.2	24.2	24.2	24.1
—	23.5	—	23.5	22.9	24.0	23.2	24.1	23.0	24.3
—	23.9	—	25.8	24.8	24.9	22.6	23.3	23.6	23.8
—	23.8	—	24.1	23.4	24.8	23.0	23.8	23.3	23.3
—	23.9	—	24.5	24.2	24.6	24.3	23.0	22.7	23.0
—	24.0	—	23.6	24.0	25.2	23.7	23.4	23.3	22.7
—	21.3	—	22.5	22.1	23.4	23.1	21.4	22.2	24.3
—	24.0	—	24.7	22.3	23.7	22.2	20.8	22.6	23.5
—	22.4	—	22.6	23.4	23.2	22.0	22.5	25.2	24.2
—	23.5	—	26.7	22.9	24.0	21.8	21.9	23.2	23.6
—	22.5	—	22.8	23.8	23.8	22.1	22.6	23.3	24.2
—	23.2	—	24.3	23.4	24.6	22.4	22.2	24.9	24.7
—	24.1	—	24.1	24.5	24.8	21.9	22.8	24.4	24.5
—	22.1	—	22.5	22.8	24.2	20.9	22.5	22.8	24.4
—	23.5	—	24.7	24.6	24.4	20.9	22.1	22.9	24.2
—	22.0	—	24.1	25.7	24.1	21.2	22.1	22.4	23.9
—	23.3	—	24.1	24.2	24.0	20.6	21.7	21.3	24.6
—	23.6	—	23.4	24.2	23.7	21.2	21.6	22.3	24.0



5 公共職業訓練状況

昭和42年度 労政訓練課調

区分 年別	訓練所数	訓練定員	入所者数	修了者数	修了者男女別内訳		
					計	男	女
昭和42年度	6	1 215	1 042	964	964	804	160

注 国立を含む。

6 失業保険(一般)

(1) 適用状況

昭和42年度 失業保険課

区分 年度別 月別	申告納付した事業所数および その被保険者数		保険料徴収決定および収納済額		滞納額
	事業所数	被保険者数	決定額	収納額	
昭和40年度末	4 333	95 084	406 826 645	(42 671) 401 921 179	4 484 795
昭和41年度末	4 511	96 218	465 160 931	462 037 169	3 123 762
昭和42年度末	4 777	100 339	534 700 761	(202 177) 532 041 301	2 457 283
昭和42年1月末	4 496	95 477	60 396 143	61 723 274	3 598 514
2	4 505	95 498	39 183 908	35 892 826	6 889 596
3	4 511	96 218	37 594 991	40 523 928	3 960 659
4	4 546	96 742	29 182 943	27 553 754	1 629 189
5	4 585	96 020	43 548 991	37 906 760	7 271 420
6	4 606	94 979	35 938 900	38 626 118	4 584 202
7	4 639	95 424	47 435 532	47 983 082	4 036 652
8	4 679	96 030	49 889 008	46 157 977	7 767 683
9	4 691	96 484	40 245 043	42 638 435	5 374 291
10	4 719	97 284	38 677 207	39 848 073	4 203 425
11	4 743	98 814	39 136 469	36 991 655	6 348 239
12	4 761	99 792	44 159 441	45 891 009	4 616 671
昭和43年1月	4 741	99 368	70 947 020	71 565 285	3 998 408
2	4 760	99 202	50 267 545	(202 177) 48 126 697	5 937 077
3	4 777	100 339	40 070 386	42 897 156	3 110 307
4	—	—	5 202 276	5 855 300	2 457 283

注 ( ) 内は不納決損額を示す。

(2) 給付状況

昭和42年 職業安定課調

区分 年月別 安定所別	失業保険初回受給者数			失業保険給付の失業週数			失業保険金支給額		
	総数	男	女	総数	男	女	総数	男	女
昭和38年	18 110	11 068	7 042	287 046	162 457	124 589	790 531	565 766	224 765
39	19 698	11 914	7 784	305 393	173 302	132 091	973 144	706 067	267 077
40	19 732	11 700	8 032	311 834	174 082	137 752	1 068 283	754 592	313 691
41	18 227	10 632	7 595	281 952	150 533	131 419	1 106 174	769 488	336 686
昭和42年	16 954	9 513	7 441	293 852	158 995	134 857	1 240 298	854 137	386 162
1月	902	534	368	17 946	9 309	8 637	77 689	53 142	24 547
2	1 194	576	618	17 906	9 852	8 054	75 716	53 187	22 529
3	1 540	748	792	24 458	12 990	11 468	102 598	70 411	32 188
4	1 568	927	641	20 232	10 576	9 656	84 820	56 666	28 154
5	2 314	1 364	950	26 177	14 642	11 535	111 949	78 656	33 293
6	2 522	1 579	943	30 339	17 340	12 999	126 148	89 338	36 810
7	1 822	1 028	794	31 063	17 111	13 952	129 347	91 480	37 867
8	1 486	832	654	36 666	20 422	16 244	155 062	110 901	44 167
9	967	588	379	27 379	15 397	11 982	117 681	82 181	35 500
10	902	431	471	23 975	12 639	11 336	102 572	67 932	34 640
11	848	416	432	20 417	10 112	10 305	83 366	53 574	29 793
12	889	490	399	17 294	8 605	8 689	73 350	46 670	26 680

安定所別

徳島	3 595	1 756	1 839	69 929	33 402	36 527	292 392	180 564	111 828
小松島	2 328	1 094	1 234	39 499	18 079	21 420	152 286	92 717	59 569
阿波・池田	3 171	2 218	953	50 086	33 339	16 747	232 774	188 094	44 679
脇町	879	509	370	10 298	5 790	4 508	44 954	31 316	13 638
阿南	2 079	1 202	877	31 470	17 660	13 810	139 963	98 246	41 717
鴨島	2 103	1 247	856	38 742	21 750	16 992	158 557	112 902	45 655
鳴門	1 915	994	921	42 520	23 173	19 347	178 761	122 319	56 442
牟岐	884	493	391	11 308	5 802	5 506	40 612	27 978	12 633

7 労働者災害補償保険

(1) 適用状況

昭和42年末現在 徳島労働基準局調

区分 種別	昭和41年度末現在		昭和42年度末現在		対前年比		保険料収納
	事業場数	労働者数	事業場数	労働者数	事業場数	労働者数	
総数	7 976	123 755	8 437	129 781	105.8	104.9	515 152 852
製造工業	2 922	59 228	3 015	57 955	103.2	97.9	133 321 515
鉱業	151	1 381	166	1 505	109.9	109.0	18 027 260
運転業	99	3 745	104	3 241	105.1	86.5	6 434 915
建設事業	1 319	22 558	1 452	27 235	110.1	120.7	232 242 170
貨物取扱業	299	4 098	308	4 368	103.0	106.6	31 433 269
林業その他の業	3 186	32 745	3 392	35 477	106.5	108.3	93 693 723

(2) 支払状況

昭和42年度 (43年4月末) 徳島労働基準局調

給付種類別	件数	金額	百分比
合計	28 579	455 575 864	100.0
療養補償給付	19 384	192 525 934	42.2
休業補償給付	7 766	140 100 331	30.8
障害補償一時金	505	81 422 850	17.9
遺族補償一時金	16	5 018 385	1.1
葬祭料	51	3 400 820	0.7
年金給付等	857	33 107 544	7.3

8 適用法規労働組合および組合員数

昭和42年6月末 労政訓練課調

種別 員数	昭和40年	昭和41年	昭和42年	昭和42年内訳				
				一般組合	公共企業体組合	国家公務員組合	地方公務員組合	地方公営企業組合
組合数	528	538	520	334	70	33	74	9
組合員数	59 668	63 127	62 716	36 529	8 155	1 906	14 178	1 948

9 産業別単位労働組合数および組合員数

昭和42年度末 労政訓練課調

産業別	組合数	組合員			産業別	組合数	組合員		
		総数	男	女			総数	男	女
総数	520	62 716	42 327	20 389	卸売および小売業	30	1 459	803	656
					金融、保険業	23	4 246	2 173	2 073
農業	—	—	—	—	運輸通信その他公益事業	107	10 289	8 293	1 996
林業、狩猟業	12	1 089	1 055	34	電気、ガス、水道業	8	1 392	1 341	51
漁業、水産養殖業	3	252	222	30	サービス業	104	10 272	5 586	4 686
鉱業	8	266	231	35	公務	57	8 760	6 103	2 657
建設業	37	9 950	8 488	1 462	分類不能	2	512	162	350
製造業	129	14 229	7 870	6 359					

10 月別産業別労働争議発生件数および参加人員

昭和42年 労政訓練課調

産業別 月別参加人員 件数	総数	林業	建設業	食品製造業	たばこ製造業	繊維工業	衣服製造業	製紙業	印刷関連産業	化学工業	皮革同製品製造業	窯業・土石製品製造業	非鉄・金属製品製造業	金属製品製造業	機械製造業	輸送用機械器具製造業	金融保険業	卸売・小売業	運輸に附帯する業	道路旅客運送業	道路貨物運送業	通信業	水運業	対個人サービス業	公務	水道
	総数	7 866	—	—	—	—	2 745	1 76	1 121	—	1 360	—	1 13	—	—	2 172	—	2 70	—	12 4029	—	1 90	—	2 18	—	1 2025
1月	10	—	—	—	—	—	—	—	—	—	—	—	—	—	—	—	—	—	1 10	—	—	—	—	—	—	—
2月	76	—	—	—	—	—	1 76	—	—	—	—	—	—	—	—	—	—	—	—	—	—	—	—	—	—	—
3月	2 025	—	—	—	—	—	—	—	—	—	—	—	—	—	—	—	—	—	—	—	—	—	—	—	1 2025	—
4月	121	—	—	—	—	—	—	1 121	—	—	—	—	—	—	—	—	—	—	—	—	—	—	—	—	—	—
5月	2 009	—	—	—	—	—	—	—	—	1 360	—	—	—	—	1 57	—	—	—	3 1592	—	—	—	—	—	—	—
6月	282	—	—	—	—	—	—	—	—	—	—	—	—	—	—	—	—	1 42	—	1 150	—	1 90	—	—	—	—
7月	—	—	—	—	—	—	—	—	—	—	—	—	—	—	—	—	—	—	—	—	—	—	—	—	—	—
8月	—	—	—	—	—	—	—	—	—	—	—	—	—	—	—	—	—	—	—	—	—	—	—	—	—	—
9月	794	—	—	—	—	2 745	—	—	—	—	—	—	—	—	—	—	—	—	2 49	—	—	—	—	—	—	—
10月	782	—	—	—	—	—	—	—	—	—	—	—	—	—	—	—	—	—	—	2 635	—	—	—	—	—	1 147
11月	—	—	—	—	—	—	—	—	—	—	—	—	—	—	—	—	—	—	—	—	—	—	—	—	—	—
12月	1 767	—	—	—	—	—	—	—	—	—	—	1 13	—	—	1 115	—	—	1 28	—	3 1593	—	—	2 18	—	—	—

11 月別,産業別,労働争議発生件数および争議形態別参加人員損失日数

12 月別,産業別,主要要求別労働争議発生件数および参加人員

昭和42年 労政訓練課調

昭和42年 労政訓練課調

Table with columns for industry, month, and various dispute metrics including total cases, small cases, union cases, and lost workdays.

Table with columns for industry, month, and dispute metrics including total cases, wage increase, combined compensation, and labor time changes.

注 1. 争議行為を伴ったものの形態別参加人員中,実際に争議行為を行なった人員である。このため,総争議参加人員とは合致しない。
2. 争議行為を伴ったものの形態別件数は同一業者の争議継続期間中に実施した各争議行為の形態別ごとに1件として集計した。このため総争議件数とは合致しない。
3. 直接損失日数とは同盟罷業に参加に労働者の延人員である。



# 17 衛 生

医療関係機関	病 院	92
	診 療 所	548
	歯科診療所	175
	薬 局	194
医療関係者数	医 師	1,173
	歯科医師	225
	薬 剤 師	603
	保 健 婦	143
	助 産 婦	276
	看 護 婦	2,322

1 医療関係機関

昭和42.12.31現在 医務課調

Table with 8 columns: 種別, 病院, 診療所, 歯科診療所, 薬局, 薬種商, 医薬品製造業, 特例販売業. Row for 昭和42年 with values: 92, 548, 175, 194, 197, 168, 1 235.

2 年別医療関係者数

昭和42.12.31現在 医務課調

Table with 12 columns: 種別, 医師, 歯科医師, 薬剤師, 助産婦, 看護婦, 准看護婦, 保健婦, はり師, きゅう師, あんま師, 柔道師. Row for 昭和42年 with values: 1 173, 225, 603, 276, 1 166, 1 156, 143, 394, 389, 693, 91.

3 市郡別医療関係機関

昭和42.12.31現在 医務課調

Table with 7 columns: 種別, 医師, 歯科医師, 保健婦, 病院, 診療所, 歯科診療所. Rows for 総数 and various municipalities like 徳島市, 鳴門市, etc.

4 主要死因別死亡者数

単位=人 昭和42年 医務課調

Large table with 15 columns: 死因別, 昭和42年, 1月, 2月, 3月, 4月, 5月, 6月, 7月, 8月, 9月, 10月, 11月, 12月. Rows include 死亡者総数, 結核, 梅毒, 腸チフス, etc.

5 月別伝染病患者数および罹患率 (人口10万対) 昭和42年 医務課調

Table with columns for month (1-5), total patients, and infection rates for various diseases like 法定指定伝染病, 麻疹, etc.

Table with columns for month (6-12), total patients, and infection rates for various diseases like 法定指定伝染病, 麻疹, etc.

(注) ギ似患者は計上せず (精密統計による)

6 人工妊娠中絶件数 単位=件 昭和42年 医務課調

Table showing induced abortion statistics by age group (20-50+), pregnancy month, and residence (city/town/village).

7 優生手術件数

単位=件 昭和42年 医務課調

Table with columns for age groups (20才未満 to 50才以上), sex (男, 女), and reasons for surgery (e.g., 当事者遺伝, 近親者遺伝). Rows show total counts and breakdowns for each category.

8 保健所別性病者届出数

単位=人 昭和42年 医務課調

Table with columns for disease names (梅毒, 淋病, 軟性下かん, そけいりんば肉芽しゅ症) and sex (男, 女). Rows show counts by health center (e.g., 徳島保健所, 阿南, etc.).

9 公衆衛生関係営業所

昭和42年 公衆衛生課調

Table with columns for facility types (理容所, 美容所, ホテルおよび旅館, 公衆浴場, 飲食店, 喫茶店, 興行場, 火葬場, 墓地). Rows show counts for various health centers (e.g., 徳島保健所, 阿南, etc.).

10 保健所事業成績

昭和42年 医務課調

Table with columns for performance metrics (環境衛生監視施設数, 食品衛生営業監視指導施設数, 寄生虫検査人員, etc.). Rows show results for health centers (e.g., 徳島保健所, 阿南, etc.).

保 健 所 事 業 成 績 (続)

区分 保健所別	予 防 接 種 延 人 員					と畜検査 頭 数	犬登録 件 数	排回犬の 抑 留 数	母子衛生保健 指導延人員		歯 科 衛 生	
	痘そろう	ジフテ リア	腸チフス パラチ ス	ジフテリ ア、百日 ぜき混合 インフル エンザ	17 550				妊産婦	乳幼児	個別検診 延 人 員	集団検診 延 人 員
昭 和 42 年	275	—	401	—	17 550	93 674	16 150	6 833	2 888	33 793	1 147	7 482
徳 島保健所	275	—	—	—	558	58 669	3 939	1 810	570	9 657	—	—
阿 南 "	—	—	—	—	143	688	1 789	433	468	4 313	—	2 026
日和佐 "	—	—	258	—	214	480	604	235	480	937	—	949
鳴 門 "	—	—	—	—	—	28 476	4 025	2 014	276	6 403	1 041	2 563
鴨 島 "	—	—	—	—	302	—	1 591	959	155	3 903	—	—
穴 吹 "	—	—	—	—	—	1 453	1 004	285	299	2 266	87	807
池 田 "	—	—	—	—	16 147	539	905	306	338	2 376	—	58
石 井 "	—	—	143	—	34	3 369	1 222	289	209	1 757	19	434
小松島 "	—	—	—	—	152	—	1 071	502	93	2 181	—	645

区分 保健所別	栄 養 改 善 指 導		保 健 婦 家庭訪問 延 人 員	医 療 社 会 事 業 取 扱 件 数		衛 生 教 育 開 催 回 数	乳 お よ び 食 品 等 の 収 去 衛 生 試 験 検 体 数	飲 料 水 水 質 検 査
	個別指導 (延人員)	集団指導 (開催回数)		面 接	訪 問			
昭 和 42 年	11 348	903	32 652	189	269	1 331	3 320	3 320
徳 島保健所	2 585	72	4 185	189	269	136	564	361
阿 南 "	573	128	4 752	—	—	145	276	462
日和佐 "	887	101	4 172	—	—	142	137	272
鳴 門 "	706	109	4 234	—	—	211	654	388
鴨 島 "	1 533	132	3 681	—	—	140	189	454
穴 吹 "	2 161	81	3 501	—	—	151	234	449
池 田 "	825	98	3 558	—	—	124	272	379
石 井 "	1 145	87	2 220	—	—	145	480	285
小松島 "	933	95	2 349	—	—	137	514	270

# 18 教 育

		幼 稚 園.....	228
		小 学 校.....	341
		中 学 校.....	145
学 校 数	{	高 等 学 校.....	59
		高等专门学校.....	1
		大学短期大学.....	7
		各 種 学 校.....	83
		盲ろう養護学校.....	4
		幼 稚 園.....	14,335人
		小 学 校.....	83,666人
		中 学 校.....	51,179人
		高 等 学 校.....	42,225人
		高等专门学校.....	639人
生徒(児童)数	{	大学短期大学.....	6,158人
		各 種 学 校.....	8,330人
		盲ろう養護学校.....	713人

1 学 校 総 覧 昭和42. 5. 1現在 学校基本調査

Table with columns for year, school type, total count, and student counts by gender. Rows include elementary, middle, high, and university schools.

注 1. 分校は独立校として扱った。 2. 教員数は兼務者を含む。 3. 教員数および学生、生徒、児童幼児は国立、私立を含む。

2 教 員 数 単位=人 昭和42. 5. 1現在 学校基本調査

Table showing teacher counts by school type and gender. Columns include total, male, female, full-time, and part-time.

3 設 置 者 別 学 校 数 昭和42. 5. 1現在 学校基本調査

Table showing the number of schools by provider (national, public, private) and school type. Includes categories like kindergartens, elementary, middle, and high schools.

4 職 名 別 教 員 数 単位=人 昭和42. 5. 1現在 学校基本調査

区 分	合 計			校 長		教 諭		助 教 諭		養 護 教 諭	養 護 助 教 諭	講 師	
	計	男	女	男	女	男	女	男	女	女	女	男	女
幼 稚 園	国 計	5	2	3	1	—	1	3	—	—	—	—	—
	立 本 務 者	3	—	3	—	—	—	3	—	—	—	—	—
	立 休 職 者(再 掲)	—	—	—	—	—	—	—	—	—	—	—	—
	立 兼 務 者	2	2	—	1	—	1	—	—	—	—	—	—
	公 計	685	194	491	193	8	1	440	—	41	2	—	—
	立 本 務 者	490	3	487	2	6	1	440	—	41	—	—	—
	立 兼 務 者	195	191	4	191	2	—	—	—	—	2	—	—
園 私 立	園 私 計	90	13	77	5	5	—	52	—	11	2	8	7
	立 本 務 者	69	4	65	2	3	—	50	—	11	1	—	2
	立 兼 務 者	21	9	12	3	2	—	2	—	—	1	—	6
	公 計	26	23	3	1	—	22	2	—	—	1	—	—
	立 本 務 者	24	21	3	—	—	21	2	—	—	1	—	—
	立 兼 務 者	2	2	—	1	—	1	—	—	—	—	—	—
	公 計	3 684	1 595	2 089	292	4	1 258	1 929	44	42	106	8(1)	—
立 本 務 者	3 493	1 495	1 998	292	4	1 185	1 890	17	27	75	2(1)	—	
立 兼 務 者	191	100	91	—	—	73	39	27	15	31	6	—	
学 校 私 立	私 立 計	12	4	8	1	—	4	—	—	1	—	3	3
	立 本 務 者	4	1	3	1	—	3	—	—	—	—	—	—
	立 兼 務 者	8	3	5	—	—	1	—	—	1	—	3	3
	国 計	26	23	3	1	—	20	1	—	—	1	—	2
	立 本 務 者	21	19	2	—	—	19	1	—	—	1	—	—
	立 兼 務 者	5	4	1	1	—	1	—	—	—	—	—	2
	公 計	2 682	1 895	787	124	—	1 747	668	23	46	69	4(1)	—
立 本 務 者	2 460	1 783	677	107	—	1 662	610	14	28	37	2	—	
立 兼 務 者	10	—	—	—	—	—	—	—	—	—	—	—	
中 学 校	立 兼 務 者	222	112	110	17	—	85	58	9	18	32	2(1)	—
	国 計	—	—	—	—	—	—	—	—	—	—	—	—
	立 本 務 者	—	—	—	—	—	—	—	—	—	—	—	—
	立 兼 務 者	—	—	—	—	—	—	—	—	—	—	—	—
	公 計	1 991	1 618	373	37	—	1 465	302	4	2	39	—	112
	立 本 務 者	1 876	1 528	348	37	—	1 458	297	4	1	39	—	29
	立 兼 務 者	8	—	—	—	—	—	—	—	—	—	—	—
高 等 学 校	立 兼 務 者	115	90	25	—	—	7	5	—	1	—	—	83
	私 立 計	131	82	49	4	2	31	26	8	7	—	—	39
	立 本 務 者	117	72	45	4	2	31	26	8	7	—	—	29
	立 兼 務 者	14	10	4	—	—	—	—	—	—	—	—	10

注 ( ) は外数で男。

5 市 町 村 別 学 校 総 覧

昭和42. 5. 1現在 学校基本調査

市町村名	学校種別		幼 稚 園			小 学 校				中 学 校						
	幼稚園数	本園	分園	組数	教員数	幼児数	学 校 数		学級数	教員数	児童数	学 校 数		学級数	教員数	生徒数
							本校	分校				本校	分校			
総 数	212	15	523	776	14 245	295	45	2 768	3 696	82 959	123	21	1 365	2 682	50 590	
徳 島 市	27	1	151	209	5 246	30	4	512	665	18 586	15	—	253	453	10 395	
鳴 門 市	19	4	59	79	1 566	19	1	165	218	5 354	6	—	82	147	3 152	
小 松 島 市	11	—	20	32	570	11	—	123	163	4 028	3	—	58	107	2 246	
阿 南 市	11	1	26	36	665	21	3	195	251	5 935	9	1	98	188	3 527	
勝 浦 郡	6	—	6	12	101	8	1	61	81	1 548	3	—	25	48	954	
勝 浦 町	1	—	1	2	16	3	1	33	41	951	1	—	14	27	557	
上 勝 町	5	—	5	10	85	5	—	28	40	597	2	—	11	21	397	
名 東 郡	—	—	—	—	—	3	—	18	25	433	1	—	6	12	262	
佐那河内村	—	—	—	—	—	3	—	18	25	433	1	—	6	12	262	
名 西 郡	10	2	26	36	680	12	3	128	186	3 785	8	—	65	123	2 419	
石 井 町	5	1	18	23	535	5	1	61	83	1 897	2	—	30	54	1 196	
神 山 町	5	1	8	13	145	7	2	67	103	1 888	6	—	35	69	1 223	
那 賀 郡	5	—	6	13	179	23	2	163	200	4 222	11	—	82	156	2 673	
那賀川町	1	—	2	3	49	2	—	32	41	1 140	2	—	16	35	684	
羽ノ浦町	—	—	—	—	—	2	—	22	27	738	1	—	14	24	530	
鷺敷町	—	—	—	—	—	3	—	15	21	455	1	—	9	18	316	
相生町	—	—	—	—	—	5	—	30	36	604	1	—	9	18	359	
上那賀町	3	—	3	8	115	6	—	30	37	614	3	—	14	26	385	
木 沢 村	—	—	—	—	—	2	2	16	17	292	1	—	8	15	197	
木 頭 村	1	—	1	2	15	3	—	18	21	379	2	—	9	20	202	
海 部 郡	5	—	9	15	216	23	3	175	226	4 198	9	4	82	155	2 615	
由 岐 町	2	—	3	5	66	5	—	27	43	592	1	2	15	34	393	
日 和 佐 町	1	—	3	4	92	4	—	29	36	744	2	—	14	27	455	
牟 岐 町	—	—	—	—	—	3	—	31	40	864	1	—	15	27	571	
海 南 町	1	—	1	2	7	6	2	48	56	954	2	1	18	30	575	
海 部 町	—	—	—	—	—	2	—	16	24	479	2	—	9	17	287	
宍 喰 町	1	—	2	4	51	3	1	24	27	565	1	1	11	20	334	



市長村別学校総覧 (続)

市町村名	幼稚園				小学校						中学校					
	幼稚園数		組数	教員数	幼児数	学校数		学級数	教員数	児童数	学校数		学級数	教員数	生徒数	
	本園	分園				本校	分校				本校	分校				
板野郡	18	2	41	60	1 013	19	5	218	278	6 768	7	1	110	200	4 352	
松茂町	3	—	4	8	107	3	—	25	34	668	1	—	9	17	341	
北島町	3	—	6	9	177	3	—	31	39	1 022	1	—	13	22	530	
藍住町	2	1	5	7	113	2	1	26	33	874	1	—	14	26	599	
板野町	2	1	7	9	134	3	1	40	51	1 245	1	—	21	40	810	
上板町	4	—	10	14	229	4	1	39	49	1 165	1	—	18	33	761	
吉野町	2	—	5	7	141	2	—	29	37	968	1	—	17	31	640	
土成町	2	—	4	6	112	2	2	28	35	826	1	1	18	31	671	
阿波郡	9	—	28	38	692	10	—	90	120	2 805	3	—	47	96	1 877	
市場町	5	—	12	18	322	5	—	44	58	1 323	2	—	24	48	890	
阿波町	4	—	16	20	370	5	—	46	62	1 482	1	—	23	48	987	
麻植郡	23	—	43	67	1 052	22	1	195	272	5 676	12	—	101	219	3 658	
鳴島町	8	—	22	32	598	7	—	72	95	2 279	2	—	36	66	1 418	
川島町	2	—	4	4	112	2	—	26	35	787	1	—	14	27	524	
山川町	5	—	9	15	192	5	1	45	61	1 347	1	—	22	41	913	
美郷村	4	—	4	8	65	4	—	24	33	537	4	—	13	31	355	
木屋平村	4	—	4	8	85	4	—	28	48	726	4	—	16	54	448	
美馬郡	33	2	53	85	1 135	44	9	331	430	8 759	15	7	160	319	5 608	
脇町	8	—	16	24	366	11	—	77	97	2 161	3	3	42	81	1 353	
美馬町	7	1	11	18	243	7	1	51	69	1 361	3	1	27	54	922	
半田町	7	1	10	17	220	8	—	53	69	1 313	2	—	21	37	831	
貞光町	4	—	8	12	168	6	2	48	60	1 311	2	—	22	41	808	
一宇村	—	—	—	—	—	5	2	36	53	906	1	3	17	47	616	
穴吹町	7	—	8	14	138	7	4	66	82	1 707	4	—	31	59	1 078	
三好郡	35	3	55	94	1 130	50	13	394	581	10 862	21	8	196	459	6 852	
三野町	2	—	2	4	28	4	2	29	36	783	1	—	12	20	486	
三好町	4	—	6	10	119	4	—	32	40	967	1	—	15	27	648	
池田町	9	—	16	28	387	14	3	108	152	3 113	5	3	58	121	2 001	
山城町	6	—	8	14	161	8	3	59	86	1 572	4	1	30	73	974	
井川町	3	3	10	13	171	3	2	36	46	1 030	2	—	19	33	689	
三加茂町	5	—	7	12	179	7	—	54	73	1 480	1	1	23	47	965	
東祖谷山村	—	—	—	—	—	4	3	40	74	1 063	4	—	19	67	591	
西祖谷山村	6	—	6	12	85	6	—	36	74	854	3	3	20	71	498	

6 学年別児童生徒数

単位=人 昭和42. 5. 1現在 学校基本調査

区 分	小 学 校						
	国 立		公 立		私 立		
	在 籍 数	外国人(再掲)	在 籍 数	外国人(再掲)	在 籍 数	外国人(再掲)	
総 数	計	707	—	82 903	19	56	
}	男	369	—	42 192	—	39	
	女	338	—	40 711	—	17	
1 学年	}	男	67	—	6 228	—	27
女		53	—	5 878	—	10	
2 学年	}	男	59	—	6 548	—	12
女		61	—	6 456	—	7	
3 学年	}	男	59	—	7 357	—	—
女		59	—	6 958	—	—	
4 学年	}	男	61	—	6 811	—	—
女		57	—	6 601	—	—	
5 学年	}	男	63	—	7 342	—	—
女		55	—	7 041	—	—	
6 学年	}	男	60	—	7 906	—	—
女		53	—	7 777	—	—	
特殊学級	}	計	—	—	742	—	—
児童生徒 (再掲)		男	—	—	—	—	—
	女	—	—	—	—	—	
中 学 校							
区 分	国 立		公 立		私 立		
	在 籍 数	外国人(再掲)	在 籍 数	外国人(再掲)	在 籍 数	外国人(再掲)	
	計	589	—	50 590	7	—	
総 数	男	360	—	25 787	—	—	
	女	229	—	24 803	—	—	
1 学年	}	男	119	—	8 105	—	—
女		80	—	7 833	—	—	
2 学年	}	男	119	—	8 592	—	—
女		74	—	8 203	—	—	
3 学年	}	男	122	—	9 090	—	—
女		75	—	8 767	—	—	
特殊学級	}	計	—	—	467	—	—
児童生徒 (再掲)		男	—	—	—	—	—
	女	—	—	—	—	—	

7 学級編成および卒業生数 昭和42. 5. 1現在 学校基本調査

小 学 校

Table with columns for school type (National, Public, Private), grade count, and special education categories. Includes data for 昭和41年度卒業生.

中 学 校

Table with columns for school type, grade count, and special education categories. Includes data for 昭和41年度卒業生.

8 国籍別外国人児童生徒数

単位=人 昭和42. 5. 1現在 学校基本調査

Table showing the number of foreign children and students by nationality (Total, Korean, Chinese, Japanese, Brazil) across different school levels.

9 年令別児童生徒数

単位=人 昭和42. 5. 1現在 学校基本調査

Table showing the number of children and students by age group (6-15 years) and school type.

注 外国人を除く。

10 特殊学級児童生徒数 (理由別)

単位=人 昭和42. 5. 1現在 学校基本調査

Table showing the number of children and students in special classes by reason (e.g., mental weakness, physical disability).

11 不就学学令児童生徒数

単位=人 昭和42. 5. 1現在 学校基本調査

Table showing the number of children and students who are not attending school by age group and school type.

不就学学令児童生徒数 (続) 単位=人

Table with 13 columns: 区分, 就学免除 (6才~11才, 12才~14才), 就学猶予 (6才~11才, 12才~14才), 総数, 肢体不自由, 虚弱(病弱), 精神薄弱, 盲および弱視, ろうおよび難聴, 教護院または少年院にあるため, その他.

12 収容人員別学級数 昭和42.5.1現在 学校基本調査

Table with 18 columns: 区分, 総数, 1人, 16人, 21人, 26人, 31人, 36人, 41人, 46人, 47人, 48人, 49人, 50人, 51人, 52人, 53人, 54人, 55人, 56人以上.

13 1学級当たり幼児数別学校数 昭和42.5.1現在 学校基本調査

Table with 10 columns: 区分, 総数, 1人~15人, 16人~20人, 21人~25人, 26人~30人, 31人~35人, 36人~40人, 41人以上.

14 幼稚園, 組数, 幼児数および修了者数

単位=人 昭和42.5.1現在 学校基本調査

Table with 14 columns: 区分, 総数 (計, 男, 女), 3才 (男, 女), 4才 (男, 女), 5才 (男, 女), 組数, 昭和41年度修了者数 (計, 男, 女).

15 職員数

単位=人 昭和42.5.1現在 学校基本調査

Table with 15 columns: 区分, 総数 (計, 男, 女), 負担法による事務職員 (男, 女), 市町村費の支弁教員 (男, 女), 事務職員 (男, 女), 養護職員 (女), 給食職員 (女), その他 (男, 女), 区分, 学校医, 学校歯科医, 学校薬剤師.

Table with 15 columns: 区分, 総数 (計, 男, 女), 事務職員 (吏相当者, 吏員相当者以外, 男, 女), 技術職員 (男, 女), 実習助手 (男, 女), その他 (男, 女), 区分, 学校医, 学校歯科医, 学校薬剤師.



19 学科別卒業者数

単位=人 昭和42.5.1現在 学校基本調査

Table with 17 columns: 区分, 総数, 普通, 農業, 水産, 工業, 商業, 家庭, その他. Rows include 公立 (計, 全日制, 定時制) and 私立 (計, 全日制, 定時制).

20 各種学校数, 教員数

昭和42.5.1現在 学校基本調査

Table with 8 columns: 学校数, 総数, 昼, 夜, 昼夜併置, 教員数, 総数, 男, 女. Rows include 国立, 公立, 私立 (本校, 分校).

21 各種学校生徒数

単位=人 昭和42.5.1現在 学校基本調査

Table with 13 columns: 区分, 総数, 和洋裁, 和裁, 洋裁, 編物手芸, 簿記珠算, 簿記, 珠算. Rows include 国立, 公立, 私立 (計, 昼間, 夜間).

各種学校生徒数 (続)

Table with 17 columns: 区分, 商業, 一教, 一般, 予備校, タイピ, 理容, 美容, 看護婦, 助産婦, レント, 歯科, その他. Rows include 国立, 公立, 私立 (計, 昼間, 夜間).

22 各種学校卒業者数 (昭和41年度間)

単位=人 昭和42.5.1現在 学校基本調査

Table with 13 columns: 区分, 総数, 和洋裁, 和裁, 洋裁, 編物手芸, 簿記珠算, 簿記, 珠算. Rows include 国立, 公立, 私立 (計, 昼間, 夜間).

Table with 17 columns: 区分, 商業, 一教, 一般, 予備校, タイピ, 理容, 美容, 看護婦, 助産婦, レント, 歯科, その他. Rows include 国立, 公立, 私立 (計, 昼間, 夜間).

### 23 卒業後の状況

### 25 産業別就職者数

(中 学 校)

単位=人 昭和42.5.1現在 学校基本調査

(中 学 校)

単位=人 昭和42.5.1現在 学校基本調査

区 分	国 立			公 立			
	計	男	女	計	男	女	
総 数	198	117	81	19 219	9 791	9 428	
進学者	計	197	117	80	12 460	6 216	6 244
	高等学校 { 本科 { 全日制	196	116	80	11 991	5 851	6 140
	別科 { 定時制	—	—	—	308	205	103
	高等専門学校	1	1	—	158	157	1
就職している者	合計	—	—	—	5 759	2 990	2 769
	就職して進学している者 { 高等学校 { 本科 { 全日制	—	—	—	5 238	2 771	2 467
	別科 { 定時制	—	—	—	521	219	302
	高等専門学校	—	—	—	515	219	296
無業その他	1	—	1	974	566	408	
卒業者のうち高等学校、高等専門学校に入学を志願した者 { 高等学校 { 全日制	196	116	80	12 146	5 946	6 200	
高等専門学校	1	1	—	842	405	437	
				159	158	1	

区 分	国 立			公 立		
	計	男	女	計	男	女
総 数	—	—	—	5 759	2 990	2 769
農業、狩猟、漁業、水産養殖業	—	—	—	92	80	12
林業	—	—	—	11	11	—
建設業	—	—	—	42	41	1
小計	—	—	—	—	—	—
製造業	—	—	—	513	512	1
食料品製造業	—	—	—	3 557	1 690	1 867
繊維工業	—	—	—	148	128	20
衣服その他の繊維製品製造業	—	—	—	1 201	60	1 141
木材、木製品製造業	—	—	—	437	42	395
家具、装備品製造業	—	—	—	146	136	10
パルプ、紙、紙加工品製造業	—	—	—	172	167	5
出版、印刷同関連産業	—	—	—	18	14	4
化学工業	—	—	—	41	33	8
石油製品、石炭製品製造業	—	—	—	152	85	67
ゴム製品製造業	—	—	—	1	1	—
皮革同製品製造業	—	—	—	73	46	27
窯業、土石製品製造業	—	—	—	17	9	8
鉄鋼業	—	—	—	20	17	3
非鉄金属製造業	—	—	—	48	48	—
金属製品製造業	—	—	—	24	24	—
機械製造業	—	—	—	351	342	9
電気機械器具製造業	—	—	—	166	163	3
輸送用機械器具製造業	—	—	—	306	180	126
測量機械、医療機械等製造業	—	—	—	94	94	—
上記以外の製造業	—	—	—	8	7	1
卸売業、小売業、 { 卸売業	—	—	—	72	57	15
小売業	—	—	—	215	115	100
金融、保険業	—	—	—	—	—	—
不動産業	—	—	—	—	—	—
運輸通信業 { 運輸業	—	—	—	149	115	34
通信業	—	—	—	10	7	3
電気、ガス、水道業	—	—	—	28	23	5
小計	—	—	—	807	247	560
サービス業 { 対個人サービス業、家事サービス業	—	—	—	511	119	392
対事業所サービス業、修理業	—	—	—	136	97	39
映画、娯楽業	—	—	—	3	—	3
上記以外のサービス業	—	—	—	157	31	126
公務	—	—	—	10	9	1
上記以外のもの	—	—	—	253	83	170

### 24 職業別就職者数

(中 学 校)

単位=人 昭和42.5.1現在 学校基本調査

区 分	国 立			公 立		
	計	男	女	計	男	女
総 数	—	—	—	5 759	2 990	2 769
事務従事者	—	—	—	20	2	18
販売従事者	—	—	—	246	151	95
農業作業	—	—	—	98	86	12
漁業作業	—	—	—	43	42	1
採鉱、採石、作業	—	—	—	2	2	—
運輸、通信作業	—	—	—	163	128	35
小計	—	—	—	4 155	2 273	1 882
技能工、生業 { 金属材料製造業者	—	—	—	126	123	3
金属加工業者	—	—	—	442	432	10
電気機械農具組立、修理業者	—	—	—	333	210	123
製糸、紡織業者	—	—	—	1 252	44	1 208
裁断、縫製作業者	—	—	—	380	40	340
飲料品製造業者	—	—	—	140	120	20
上記以外の技能工、生業	—	—	—	1 482	1 304	178
単純労働者	—	—	—	61	46	15
サ職従 { 家事サービス職業従事者	—	—	—	71	6	65
サービス { 対個人サービス職業従事者	—	—	—	517	133	384
その者の { その他のサービス職業従事者	—	—	—	119	54	65
上記以外の者	—	—	—	264	67	197

26 卒 業 後 の 状 況

(高 等 学 校)

単位=人 昭和42.5.1現在 学校基本調査

区 分	全 日 制											
	全 数		普 通		農 業		水 産		工 業			
	計	男	女	男	女	男	女	男	女	男	女	
総 数	14 834	7 292	7 542	3 728	4 760	793	214	134	—	1 590	46	
進 学 者	小 計	8 630	1 661	1 969	1 491	1 695	52	23	22	—	86	5
	大 学	2 262	1 529	733	1 420	715	17	—	4	—	32	2
	短 期 大 学	1 297	74	1 223	63	974	3	20	—	—	4	3
	大学等の別科高等学校の専攻科	71	58	13	8	6	32	3	18	—	—	—
	国立工業教員養成所	—	—	—	—	—	—	—	—	—	—	—
就 職 して いる 者	合 計	8 387	4 439	3 948	1 188	1 926	674	141	108	—	1 513	37
	就 職 者	8 340	4 396	3 944	1 164	1 922	669	141	108	—	1 501	37
	計	47	43	4	24	4	5	—	—	—	12	—
	大 学	28	26	2	19	2	—	—	—	—	5	—
	短 期 大 学	14	12	2	5	2	—	—	—	—	7	—
大学等の別科高等学校の専攻科	5	5	—	—	—	5	—	—	—	—	—	
自家 自営業 についた者	543	384	159	75	60	165	5	6	—	57	2	
無 業	2 684	1 162	1 522	1 025	1 043	63	50	4	—	39	4	
そ の 他	133	30	103	24	96	4	—	—	—	2	—	
卒業者のうち大学、短期大学へ入学を志願した者	大 学	3 626	2 437	1 189	2 270	1 167	22	—	4	—	65	3
	短 期 大 学	1 438	105	1 333	81	1 079	4	20	—	—	16	3

商 業   家 庭				定 時 制												
				総 数			普 通		農 業		工 業		商 業		家 庭	
				計	男	女	男	女	男	女	男	女	男	女	男	女
男	女	男	女	計	男	女	男	女	男	女	男	女	男	女	男	女
1 047	1 267	—	1 255	639	372	267	129	133	31	36	157	—	55	49	—	49
60	90	—	156	12	6	6	3	2	—	4	3	—	—	—	—	—
56	8	—	8	6	6	—	3	—	—	—	3	—	—	—	—	—
4	82	—	144	6	—	6	—	2	—	4	—	—	—	—	—	—
—	—	—	4	—	—	—	—	—	—	—	—	—	—	—	—	—
—	—	—	—	—	—	—	—	—	—	—	—	—	—	—	—	—
956	1 085	—	759	567	353	214	117	108	31	27	154	—	51	37	—	42
954	1 085	—	759	558	345	213	115	107	31	27	149	—	50	37	—	42
2	—	—	—	9	8	1	2	1	—	—	5	—	1	—	—	—
2	—	—	—	4	4	—	1	—	—	—	2	—	1	—	—	—
—	—	—	—	5	4	1	1	1	—	—	3	—	—	—	—	—
—	—	—	—	—	—	—	—	—	—	—	—	—	—	—	—	—
81	33	—	59	62	52	10	16	1	13	6	21	—	2	—	—	3
31	92	—	333	58	12	46	9	23	—	5	—	—	3	11	—	7
—	—	—	7	2	1	1	—	—	—	—	—	—	1	1	—	—
76	10	—	9	15	13	2	7	2	—	—	5	—	1	—	—	—
4	83	—	148	12	5	7	2	3	—	4	3	—	—	—	—	—

27 職 業 別

(高 等 学 校)

区 分	總 数		普 通			
	計	男	女	男	女	
合 計	8 954	4 792	4 162	1 305	2 034	
專 門 的, 技 術 的 職 業 従 事 者	378	174	204	34	122	
事 務 従 事 者	2 455	613	1 842	257	856	
販 売 従 事 者	1 996	1 112	884	351	456	
農 林 業 作 業 者	323	299	24	26	8	
漁 業 作 業 者	22	22	—	2	—	
採 鉱, 採 石 作 業 者	10	10	—	4	—	
運 輸, 通 信 作 業 者	313	225	88	85	54	
小 計	2 598	1 901	697	345	343	
技 能 工 生 産 工 程 作 業 者	金 属 材 料 製 造 作 業 者	116	115	1	33	—
	金 属 加 工 作 業 者	366	359	7	33	4
	電 気 機 械 器 具 組 立, 修 理 作 業 者	309	220	89	49	51
	製 糸, 紡 織 作 業 者	306	85	221	12	119
	裁 断, 縫 製 作 業 者	228	13	215	2	69
	飲 食 料 品 製 造 作 業 者	182	113	19	23	14
	上 記 以 外 の 技 能 工, 生 産 工 程 作 業 者	1 141	996	145	193	86
単 純 勞 働 者	87	69	18	23	1	
保 安 職 業 従 事 者	182	182	—	93	—	
サ ー ビ ス 職 業 従 事 者	家 事 サ ー ビ ス 職 業 従 事 者	181	11	120	2	37
	対 個 人 サ ー ビ ス 職 業 従 事 者	130	23	107	7	70
	そ の 他 の サ ー ビ ス 職 業 従 事 者	118	40	78	24	25
上 記 以 外 の も の	211	111	100	52	62	

就 職 者 数

単位=人 昭和42.5.1現在 学校基本調査

農 業		水 産		工 業		商 業		家 庭	
男	女	男	女	男	女	男	女	男	女
705	168	108	—	1 667	37	1 007	1 122	—	801
19	10	—	—	120	—	1	19	—	53
37	34	1	—	28	4	290	790	—	158
122	41	9	—	94	1	536	214	—	172
238	13	—	—	28	—	7	—	—	3
1	—	15	—	3	—	1	—	—	—
3	—	—	—	3	—	—	—	—	—
18	3	28	—	66	—	28	16	—	15
208	51	43	—	1 219	31	86	38	—	234
20	—	—	—	57	—	5	—	—	1
23	—	7	—	289	—	7	—	—	3
18	2	2	—	139	—	12	1	—	35
5	21	—	—	65	13	3	18	—	50
1	25	—	—	5	—	5	5	—	116
43	1	18	—	27	—	2	1	—	3
98	2	16	—	637	18	52	13	—	26
12	—	—	—	30	—	4	8	—	9
20	—	4	—	35	—	30	—	—	—
6	8	—	—	—	—	3	18	—	57
2	4	—	—	7	1	7	8	—	24
5	4	—	—	6	—	5	6	—	43
14	—	8	—	28	—	9	5	—	33



28 産 業 別 就 職 者 数

(高 等 学 校)

単位=人 昭和42.5.1現在 学校基本調査

区 分	総 数			普 通		農 業		水 産		工 業		商 業		家 庭		
	計	男	女	男	女	男	女	男	女	男	女	男	女	男	女	
総 数	8 954	4 792	4 162	1 305	2 034	705	168	108	—	1 667	37	1 007	1 122	—	801	
農 業	360	325	35	28	18	262	13	—	—	28	—	7	—	—	4	
林 業, 狩 猟 業	10	8	2	1	2	7	—	—	—	—	—	—	—	—	—	
漁 業, 水 産 養 殖 業	38	34	4	2	2	—	1	28	—	3	—	1	—	—	1	
鉱 業	13	9	4	5	4	3	—	—	—	1	—	—	—	—	—	
建 設 業	405	358	47	22	15	21	2	8	—	287	3	20	18	—	9	
小 計	3 154	1 940	1 214	473	566	233	68	36	—	974	28	224	252	—	300	
製 造	食 料 品 製 造 業	245	157	88	36	48	43	6	17	—	32	—	29	22	—	12
	織 維 工 業	419	140	279	26	141	7	27	—	91	19	16	37	—	55	
	衣 服 其 他 の 織 維 製 品 製 造 業	288	40	248	9	84	3	19	—	17	—	11	29	—	116	
	木 材	115	64	51	18	17	25	2	—	11	—	10	24	—	8	
	家 具	95	65	30	10	8	9	2	1	—	38	2	7	8	—	10
	パ ル プ, 紙, 紙 加 工 品 製 造 業	104	64	40	22	22	3	1	—	—	29	—	10	10	—	7
	出 版, 印 刷 業 同 関 連 産 業	110	57	53	19	33	6	—	1	—	21	—	10	11	—	9
	化 学 工 業	384	290	94	96	47	25	—	4	—	128	2	37	29	—	16
	石 油 製 品 石 炭 製 品	28	18	10	7	8	3	—	—	—	6	—	2	—	—	2
	ゴ ム	64	51	13	15	6	10	—	—	—	23	1	3	4	—	2
業	皮 革, 同 製 品	18	13	5	2	2	—	—	—	10	3	1	—	—	—	
	窯 業, 土 石 製 品	37	23	14	5	8	—	—	—	18	—	—	5	—	1	
	鉄 鋼 業	117	110	7	29	5	26	—	—	50	—	5	2	—	—	
	非 鉄 金 属 製 造 業	47	33	14	14	13	5	—	—	14	—	—	—	—	1	

区 分	総 数			普 通		農 業		水 産		工 業		家 庭		商 業		
	計	男	女	男	女	男	女	男	女	男	女	男	女	男	女	
製 造 業	金 属 製 品	215	174	41	34	21	20	—	7	—	102	—	11	16	—	4
	機 械	205	185	20	27	6	12	—	3	—	117	—	26	10	—	4
	電 気 機 械 器 具	363	217	146	43	74	19	6	2	—	132	—	21	22	—	44
	輸 送 用 機 械 器 具	185	177	8	41	3	15	1	1	—	116	—	4	1	—	3
	測 量 機 械 医 療 機 械	37	27	10	4	1	1	2	—	—	10	—	12	6	—	1
	上 記 以 外 の 製 造 業	78	35	43	16	19	1	2	—	—	9	1	9	16	—	5
卸 小 売 業	卸 売 業	1 381	667	714	198	267	41	13	5	—	37	—	386	368	—	66
	小 売 業	1 298	434	864	181	445	42	24	2	—	73	1	136	234	—	160
金 融, 保 険 業	310	109	201	34	109	2	3	—	—	3	—	70	76	—	13	
不 動 産 業	4	—	4	—	3	—	—	—	—	—	—	—	—	—	1	
運 通 信 業	過 輸 業	248	168	80	58	51	14	—	12	—	36	—	48	13	—	16
	通 信 業	188	114	74	49	48	5	3	—	—	46	—	14	16	—	7
電 気, ガ ス, 水 道 業	54	32	22	4	11	4	2	—	—	17	—	7	6	—	3	
サ ー ビ ス 業	小 計	783	172	611	50	306	14	18	—	—	73	5	35	111	—	171
	対 個 人 サ ー ビ ス 業 家 事 サ ー ビ ス 業	278	42	236	14	108	12	13	—	—	5	—	11	27	—	88
	対 事 業 所 サ ー ビ ス 業, 修 理 業	172	95	77	12	10	—	2	—	—	64	2	19	35	—	28
	映 画, 娯 楽 業	10	2	8	1	6	—	—	—	—	1	—	—	—	—	2
	上 記 以 外 の サ ー ビ ス 業	323	33	290	23	182	2	3	—	—	3	3	5	49	—	53
	公 務	451	316	135	153	98	43	10	9	—	63	—	48	17	—	10
上 記 以 外 の も の	257	106	151	47	89	14	11	8	—	26	—	11	11	—	40	

## 29 就職先別県外就職者数

## 就職先別県外就職者数 (続)

(中 学 校) (公立+私立)

(高 等 学 校) (公立+私立全日制+定時制)

都 道 府 県 名	男	女	計
合 計	1 604	1 468	3 072
北 青 岩 宮 秋	—	—	—
海 道 森 手 城 田	—	—	—
山 福 茨 栃 群	—	—	—
形 島 城 木 馬	—	—	—
埼 千 東 神 新	5 1 55 11	— — 29 6	5 1 84 17
奈 玉 葉 京 川 瀧	—	—	—
富 石 福 山 長	— 2 — 1	— — — —	— 2 — 1
山 川 井 梨 野	10 2 49 11 5	8 7 112 58 70	18 9 161 69 75
岐 静 愛 三 滋	44 1 145 168 6 19	26 718 194 10 9	70 863 362 16 28
京 大 兵 奈 和	—	—	—
歌 都 阪 庫 良 山	1 — 25 5 1	— — 60 3 —	1 — 85 8 1
鳥 島 岡 広 山	22 9 5 2	168 20 19 1	140 29 24 3
香 愛 高 福 佐	—	—	—
長 熊 大 宮 鹿	—	—	—
児 崎 本 分 崎 島	—	—	—
国 詳	—	—	—

都 道 府 県 名	男	女	計
合 計	2 694	1 826	4 520
北 青 岩 宮 秋	1	—	1
海 道 森 手 城 田	—	—	—
山 福 茨 栃 群	—	—	—
形 島 城 木 馬	—	—	—
埼 千 東 神 新	1 5 285 70 1	— — 142 10 —	1 5 427 80 1
奈 玉 葉 京 川 瀧	—	—	—
富 石 福 山 長	—	—	—
山 川 井 梨 野	—	2	2
岐 静 愛 三 滋	3 31 169 3 7	7 3 113 7 11	10 34 282 10 18
京 大 兵 奈 和	75 1 391 271 7 30	61 1 221 171 16 9	136 612 442 23 39
歌 都 阪 庫 良 山	—	—	—
鳥 島 岡 広 山	—	—	—
取 根 山 島 口	14 52 11	13 3 —	27 55 11
香 愛 高 福 佐	137 84 17 9	21 2 5 3	158 86 22 12
長 熊 大 宮 鹿	2	—	2
児 崎 本 分 崎 島	— 1 2	— — —	— 1 2
国 詳	—	—	—
外 不	9	2	11

### 30 用途別校地面積

単位＝平方米 昭和41.5.1現在 学校基本調査

区 分	総 数	屋外運動場	実験実習地	校舎敷地の他	付属病院敷	寄宿舎敷地	職員住宅その他					
								計	普 通 室	実 験 室	管 理 係 他	研究 室
国 計	494 715	132 959	3 845	230 810	81 744	17 953	27 404					
国 幼稚園	1 577	641	—	936	—	—	—					
国 小学校	16 980	8 264	—	8 716	—	—	—					
国 中学校	17 001	9 398	—	7 603	—	—	—					
国 高等専門学校	112 548	42 126	—	45 331	—	14 711	3 011					
立 大 学	352 732	71 007	3 845	165 990	81 744	3 242	5 536					
立 短期大学	—	—	—	—	—	—	—					
立 各種学校	—	—	—	—	—	—	—					
立 養護学校	3 757	1 523	—	2 234	—	—	—					
公 計	5 962 918	2 984 372	396 842	2 581 704	—	—	—					
公 幼稚園	141 551	73 492	—	68 059	—	—	—					
公 小学校	2 172 612	1 164 790	64 040	943 782	—	—	—					
公 中学校	1 782 712	931 314	102 198	749 200	—	—	—					
公 高等学校	1 805 596	784 026	230 393	791 177	—	—	—					
公 盲学校	14 315	10 864	—	3 451	—	—	—					
立 ろう学校	14 876	7 157	—	7 719	—	—	—					
立 養護学校	24 267	11 375	—	12 892	—	—	—					
立 各種学校	6 989	1 354	211	5 424	—	—	—					
私 計	262 533	163 409	7 235	90 524	—	1 365	—					
私 幼稚園	12 297	6 749	—	5 548	—	—	—					
私 小学校	2 806	2 006	100	700	—	—	—					
私 高等学校	67 425	52 400	5 897	9 128	—	—	—					
立 大 学	54 601	35 690	—	18 911	—	—	—					
立 短期大学	36 010	18 162	—	16 483	—	1 365	—					
立 各種学校	89 394	48 402	1 238	39 754	—	—	—					

### 31 用途別本来の校舎面積

単位＝平方米 昭和41.5.1現在 学校基本調査

区 分	総 数	一 般 校 舎						講 堂 内 運動場	寄 宿 舎	体 育 施設	付 属 病院	職 員 住宅	その他	仮 学 校 建 物
		計	普 教	通 室	実 験 室	管 理 係 他	研究 室							
国 計	137 976	87 831	10 623	22 274	35 031	17 154	2 749	4 886	5 587	1 060	28 891	3 332	6 389	—
国 幼稚園	499	403	149	—	254	—	—	96	—	—	—	—	—	—
国 小学校	5 812	4 453	1 196	543	2 714	—	—	859	—	—	—	—	—	—
国 中学校	4 581	3 603	787	925	1 891	—	—	978	—	—	—	—	—	—
立 高等専門学校	12 479	7 898	1 397	2 409	3 068	856	168	1 351	2 730	—	—	500	—	—
立 大 学	110 700	68 133	5 732	17 817	25 998	16 005	2 581	1 602	1 826	1 060	28 891	2 799	6 389	—
立 短期大学	1 233	1 233	611	54	275	293	—	—	—	—	—	—	—	—
立 各種学校	2 366	1 302	506	297	499	—	—	—	1 031	—	—	33	—	—
立 養護学校	806	806	245	229	332	—	—	—	—	—	—	—	—	—
公 計	1 152 996	980 119	369 694	153 367	457 058	—	—	147 596	11 983	—	—	12 741	—	557
公 幼稚園	47 071	46 873	32 017	—	14 856	—	—	—	—	—	—	51	—	147
公 小学校	517 847	437 502	177 279	41 483	218 740	—	—	73 236	136	—	—	6 843	—	132
公 中学校	321 965	276 539	99 040	54 199	123 300	—	—	42 983	766	—	—	1 518	—	159
立 高等学校	250 427	208 876	57 833	55 442	95 601	—	—	30 686	6 484	—	—	4 262	—	119
立 盲学校	4 783	2 737	581	868	1 288	—	—	182	1 797	—	—	67	—	—
立 ろう学校	4 949	3 661	1 554	704	1 403	—	—	268	1 020	—	—	—	—	—
立 養護学校	4 132	2 390	671	555	1 164	—	—	—	1 742	—	—	—	—	—
立 各種学校	1 822	1 541	719	116	706	—	—	241	40	—	—	—	—	—
私 計	58 762	51 209	24 864	8 798	14 923	1 788	836	3 402	3 749	—	—	402	—	—
私 幼稚園	4 975	4 000	2 393	—	1 607	—	—	952	—	—	—	23	—	—
私 小学校	515	463	53	225	185	—	—	52	—	—	—	—	—	—
立 高等学校	12 734	11 010	5 016	2 548	3 446	—	—	1 212	512	—	—	—	—	—
立 大 学	4 813	4 813	879	919	1 170	568	677	—	—	—	—	—	—	—
立 短期大学	10 258	8 800	3 005	3 044	1 372	1 220	159	—	1 458	—	—	—	—	—
立 各種学校	25 467	22 123	13 518	2 062	6 543	—	—	1 186	1 779	—	—	379	—	—

### 32 体位の累年比較(身長)

単位=センチメートル 学校保健調査

区 分	幼稚園			小 学 校							中 学 校				高 等 学 校			
	3才	4才	5才	6才	7才	8才	9才	10才	11才	12才	13才	14才	15才	16才	17才	18才		
男	昭和26年	—	—	—	108.1	113.9	118.0	122.8	127.3	131.2	135.7	141.0	146.9	156.0	160.1	161.6	162.0	
	27	—	—	—	108.6	114.1	118.7	123.5	127.1	131.7	136.3	142.3	148.6	155.7	159.6	162.1	162.9	
	28	—	—	—	109.5	115.0	119.7	124.2	128.6	132.6	137.4	142.6	149.6	157.2	160.1	162.0	162.9	
	29	93.5	100.7	104.5	109.3	114.1	119.3	123.7	128.1	132.7	137.4	142.5	148.3	157.8	161.0	162.7	162.9	
	30	95.5	99.9	104.7	109.5	114.6	119.1	123.9	128.5	133.6	137.9	143.7	149.8	157.5	161.2	163.6	162.7	
	31	94.6	100.6	104.5	109.7	115.1	120.2	124.6	129.1	133.6	138.5	144.4	151.1	159.0	161.6	163.4	163.2	
	32	98.0	101.1	105.1	109.9	115.3	120.4	125.0	129.3	133.9	138.9	144.9	151.7	158.8	162.1	163.7	163.0	
	33	96.1	101.2	105.1	110.2	115.3	120.3	125.9	129.6	133.9	140.4	146.7	152.6	159.3	162.6	164.0	163.0	
	34	101.8	101.4	105.7	110.7	115.9	120.9	125.6	130.4	135.0	139.8	146.8	153.4	159.8	161.9	163.8	163.3	
	35	98.2	101.9	106.0	111.0	116.4	121.4	125.7	130.3	135.0	140.7	146.5	153.3	160.2	163.3	164.3	164.8	
	36	—	102.3	106.6	111.2	116.5	121.6	126.2	130.9	135.8	141.3	148.0	154.3	161.2	164.0	165.5	164.9	
	37	92.5	101.6	106.4	111.8	117.4	122.5	127.2	132.0	136.7	142.1	149.0	155.2	161.2	164.1	165.2	164.8	
	38	97.7	102.1	107.0	112.0	117.5	122.4	127.2	132.0	136.7	142.4	149.2	156.0	162.3	164.7	165.7	165.5	
	39	96.4	102.6	107.3	112.6	118.0	123.1	128.0	132.5	137.2	143.3	150.2	156.5	162.7	164.8	165.8	165.6	
	40	97.6	102.3	107.6	113.1	118.3	123.6	128.3	133.2	137.9	144.1	151.1	157.9	163.1	165.5	166.6	165.5	
	41	98.1	102.8	108.0	113.5	118.7	124.1	128.8	133.5	138.5	144.7	151.5	158.0	163.6	165.5	166.9	165.9	
	42	98.1	102.7	108.0	113.7	119.3	124.2	129.2	133.9	138.9	144.6	152.1	158.2	163.7	165.9	166.8	166.4	
	女	昭和26年	—	—	—	107.5	112.1	117.6	122.2	126.5	131.4	136.6	141.7	147.2	150.9	152.0	152.8	152.8
		27	—	—	—	108.1	113.6	117.8	122.5	127.1	132.3	137.7	142.3	146.8	150.8	151.8	151.8	152.0
28		—	—	—	108.5	114.2	119.0	123.6	128.8	133.6	139.0	143.6	149.8	151.6	152.1	153.0	153.2	
29		93.3	99.0	103.5	109.5	114.3	120.0	127.5	129.4	135.3	138.8	143.3	147.4	151.1	151.8	152.6	152.5	
30		95.5	99.3	103.7	108.6	113.7	118.4	124.0	128.6	133.6	139.4	144.7	147.6	151.2	152.0	152.9	153.1	
31		95.7	98.9	103.6	108.8	114.5	119.3	123.9	128.1	134.6	140.1	144.9	148.4	152.0	152.6	152.2	152.2	
32		95.5	99.9	104.0	109.1	114.4	119.3	124.3	129.2	135.8	141.1	145.7	148.8	151.8	152.2	153.0	153.4	
33		93.4	100.1	104.2	109.1	114.3	119.5	124.5	129.3	135.2	142.1	146.7	149.6	151.8	152.5	152.8	151.5	
34		92.5	100.1	104.7	109.8	114.5	120.2	125.6	130.7	136.6	142.1	147.1	150.1	152.1	152.9	153.5	151.8	
35		96.7	100.6	104.8	109.8	115.3	120.3	125.4	131.0	136.7	141.8	146.8	150.0	151.9	152.9	153.3	152.8	
36		—	100.7	105.3	110.8	115.7	120.9	125.7	131.3	137.2	143.6	148.0	150.6	152.9	153.3	153.4	153.1	
37		93.5	100.6	105.3	111.2	116.4	121.6	126.7	132.2	138.5	144.0	148.5	150.8	152.6	153.1	153.9	153.4	
38		96.8	100.8	106.1	111.9	116.3	121.6	126.7	132.2	138.5	144.3	148.8	151.0	153.3	153.8	154.3	154.5	
39		96.6	101.1	106.2	111.5	117.2	122.2	127.4	132.8	138.9	145.0	149.1	151.7	153.5	154.0	154.3	154.3	
40		95.3	102.4	106.3	112.2	117.5	122.7	128.6	133.9	139.7	145.8	149.8	152.1	153.5	154.1	154.3	153.4	
41		95.6	101.3	107.2	112.5	117.9	123.5	128.5	134.2	140.7	145.9	150.1	152.3	153.6	154.2	154.4	153.8	
42		99.5	102.0	106.8	112.7	118.5	123.5	129.2	134.9	141.5	146.1	150.4	152.5	153.7	154.4	154.7	152.8	

### 体位の累年比較(体重)

単位=キログラム

区 分	幼稚園			小 学 校							中 学 校			高 等 学 校				
	3才	4才	5才	6才	7才	8才	9才	10才	11才	12才	13才	14才	15才	16才	17才	18才		
男	昭和26年	—	—	—	19.1	20.9	22.4	25.1	26.2	29.1	32.7	35.4	41.2	47.6	51.9	54.7	56.3	
	27	—	—	—	18.8	20.8	22.3	24.7	26.8	29.1	32.5	36.5	41.3	48.6	52.2	55.8	56.8	
	28	—	—	—	18.7	21.4	22.9	25.0	27.2	29.6	32.9	36.6	42.0	48.6	52.0	55.0	55.7	
	29	14.5	16.1	17.1	18.8	20.3	22.6	24.8	27.0	29.3	32.6	36.6	41.1	48.9	52.8	54.5	56.0	
	30	14.5	15.7	17.2	18.6	20.6	22.4	24.9	27.0	29.6	33.2	37.4	42.3	49.1	53.5	56.0	56.1	
	31	16.2	16.0	17.3	18.9	20.8	22.8	24.8	27.4	29.9	33.5	37.8	43.2	50.5	52.9	56.6	56.5	
	32	15.5	16.2	17.4	18.8	20.8	23.0	25.2	27.3	30.2	33.9	38.1	43.7	49.8	54.0	56.4	56.1	
	33	14.9	16.1	17.4	19.0	21.0	22.9	25.2	27.5	30.0	34.3	39.0	44.3	50.8	53.3	56.5	55.6	
	34	18.1	16.4	17.3	19.0	21.0	23.2	25.3	27.8	30.4	34.0	39.2	45.2	50.7	54.3	56.3	57.8	
	35	15.5	16.4	17.5	19.2	21.1	23.4	25.3	27.9	30.5	34.4	39.0	45.4	51.5	54.8	56.7	58.0	
	36	—	16.4	17.7	19.0	21.2	23.5	25.5	28.0	30.6	34.8	40.0	45.7	52.3	54.9	56.7	57.9	
	37	14.5	16.3	17.5	19.4	21.6	24.0	26.1	28.7	31.7	35.5	40.6	46.3	51.6	55.3	56.9	57.0	
	38	15.4	16.3	17.7	19.2	21.5	23.7	26.0	28.5	31.5	35.5	40.6	46.7	52.6	55.6	57.8	58.1	
	39	14.9	16.4	17.8	19.3	21.5	23.8	26.2	28.8	31.6	36.2	41.5	47.2	52.7	55.8	57.8	57.8	
	40	15.4	16.5	18.1	19.6	21.8	24.2	26.5	29.2	32.3	36.6	42.0	48.0	52.9	56.4	57.0	59.3	
	41	15.4	16.6	18.1	19.9	21.9	24.3	26.6	29.5	32.6	36.9	42.4	48.3	53.5	56.3	58.3	58.4	
	42	15.1	16.4	18.0	19.9	22.0	24.5	27.1	29.8	33.0	37.2	42.9	48.7	53.6	56.3	58.5	59.0	
	女	昭和26年	—	—	—	18.1	20.4	21.8	23.4	26.3	29.0	33.3	37.9	42.1	46.5	49.0	50.1	50.5
		27	—	—	—	18.2	20.2	21.8	24.1	26.2	29.3	33.1	38.3	42.5	47.3	49.0	49.9	51.5
28		—	—	—	18.1	20.3	22.5	24.6	27.0	30.2	34.3	38.6	43.5	47.2	48.8	49.8	51.6	
29		15.0	15.7	16.7	18.0	19.8	22.3	24.7	27.0	29.8	33.7	38.0	41.8	47.1	48.6	49.5	50.4	
30		14.5	15.6	16.6	18.1	19.9	22.0	24.5	26.9	30.0	34.5	39.2	43.1	46.6	48.4	49.9	50.3	
31		15.1	15.4	16.7	18.3	20.3	22.4	24.5	27.4	31.0	35.5	39.9	44.1	48.0	49.9	51.0	51.6	
32		14.2	15.8	16.8	18.3	20.2	22.6	24.7	27.2	31.2	36.3	40.3	44.2	47.2	49.2	50.5	50.7	
33		13.9	15.7	16.8	18.4	20.4	22.6	24.9	27.8	31.0	36.4	41.0	44.7	47.6	49.7	50.4	50.6	
34		14.1	15.7	16.8	18.5	20.5	22.7	25.2	28.0	31.7	36.9	41.6	45.7	48.7	50.4	51.3	50.5	
35		15.0	16.0	17.0	18.5	20.6	22.8	25.2	28.4	32.3	37.2	41.3	45.4	49.0	50.6	51.2	51.5	
36		—	15.8	17.0	18.7	20.8	22.8	25.2	28.4	32.2	37.5	41.9	45.5	48.8	50.9	51.1	51.4	
37		14.5	15.8	17.1	19.1	21.0	23.3	25.8	29.0	33.3	37.2	42.8	45.9	48.7	50.3	51.3	51.5	
38		15.2	15.9	17.2	18.7	20.8	23.2	25.8	28.8	32.8	37.6	42.5	46.1	49.1	50.3	51.7	52.1	
39		14.7	15.7	17.3	18.9	21.2	23.3	25.8	29.1	33.2	38.5	42.9	46.5	49.2	50.9	51.8	51.7	
40		14.4	16.0	17.5	19.2	21.2	23.6	26.3	29.9	34.2	38.9	43.3	46.8	49.1	51.0	51.8	51.4	
41		14.8	15.9	17.6	19.4	21.4	24.0	26.8	29.9	34.4	39.1	43.6	47.4	49.4	51.1	51.8	51.9	
42		15.3	16.0	17.4	19.2	21.7	23.9	26.9	30.4	35.0	39.5	44.1	47.5	49.2	51.0	51.6	51.8	

### 体位の累年比較(胸囲)

### 体位の累年比較(座高)

単位=センチメートル

単位=センチメートル

区 分	幼稚園			小 学 校							中 学 校			高 等 学 校			
	3才	4才	5才	6才	7才	8才	9才	10才	11才	12才	13才	14才	15才	16才	17才	18才	
男	昭和26年	—	—	—	56.7	58.9	60.8	63.6	64.3	66.0	67.6	70.7	73.8	77.0	80.5	82.4	83.4
	27	—	—	—	56.7	58.6	60.5	62.2	63.8	65.1	67.9	70.5	73.8	77.7	80.7	82.8	84.4
	28	—	—	—	56.3	58.6	60.5	62.4	64.0	65.9	67.7	70.5	74.1	78.8	80.8	83.0	84.0
	29	50.5	53.7	54.9	56.5	57.9	60.2	62.0	63.9	65.7	67.5	70.0	73.9	78.9	81.7	83.1	83.8
	30	50.5	53.3	54.9	56.4	58.4	60.1	62.0	64.1	66.0	68.0	71.1	74.8	78.9	80.8	83.4	83.6
	31	53.6	53.3	54.8	56.4	58.3	60.2	62.0	64.2	66.0	68.1	71.2	75.0	79.5	81.8	84.0	84.1
	32	53.5	53.5	54.8	56.5	58.5	60.3	62.1	64.3	66.3	68.3	71.4	75.3	79.7	82.6	84.5	84.6
	33	52.5	53.5	54.9	56.7	58.7	60.3	62.1	64.0	66.1	69.0	72.0	75.9	79.7	82.1	83.9	83.5
	34	54.5	53.5	55.0	56.7	58.5	60.4	62.2	64.3	66.2	68.2	71.8	77.5	79.6	82.6	84.1	85.2
	35	53.4	53.4	55.0	57.0	58.6	60.3	62.2	64.2	66.1	68.5	71.6	76.9	79.7	81.9	83.8	84.4
	36	—	53.5	54.9	57.4	58.3	60.4	62.1	64.0	66.0	68.7	72.3	75.7	80.7	83.0	84.5	84.9
	37	53.5	53.5	54.9	56.5	58.5	60.5	62.3	64.3	66.5	68.7	72.5	76.5	80.4	83.1	84.6	83.7
	38	52.6	53.4	54.9	56.6	58.7	60.6	62.6	64.7	66.6	69.2	72.9	77.0	80.6	83.1	84.7	85.0
	39	53.2	53.7	55.0	56.7	58.8	60.7	62.6	64.5	66.9	69.2	72.8	76.7	81.3	83.7	85.3	85.4
	40	53.2	53.8	55.2	56.6	58.6	60.8	62.6	64.8	66.9	69.8	73.0	77.4	81.5	84.1	85.9	86.5
	41	54.0	53.8	55.3	56.9	58.9	61.0	62.8	65.2	67.4	70.1	73.7	78.2	81.9	84.3	86.1	85.3
42	53.2	53.6	55.0	56.8	58.9	60.8	63.1	65.1	67.7	70.2	74.0	78.3	81.2	83.7	85.9	86.4	
女	昭和26年	—	—	—	55.2	56.9	58.6	60.5	61.9	64.6	67.4	71.0	74.2	77.2	79.1	80.5	81.5
	27	—	—	—	54.9	57.5	58.7	60.5	62.0	64.1	67.8	71.2	74.7	77.0	79.1	80.0	81.6
	28	—	—	—	55.1	57.2	58.9	60.7	62.7	65.2	68.0	71.8	75.2	77.0	79.9	80.3	81.4
	29	51.7	52.3	53.5	54.9	56.5	58.6	60.5	62.0	64.5	68.0	71.5	74.9	78.1	79.3	80.9	81.2
	30	51.5	52.3	53.4	54.9	56.7	58.3	60.6	62.7	65.3	68.7	72.3	75.3	78.3	80.1	81.0	81.9
	31	51.6	52.1	53.4	55.0	56.8	58.5	60.5	62.5	65.9	69.0	72.3	75.9	78.2	80.1	81.0	82.1
	32	49.8	52.3	53.3	55.0	56.8	58.6	60.4	62.3	66.0	69.3	72.9	76.7	78.4	80.5	81.5	82.6
	33	51.2	52.0	53.5	55.1	56.8	58.7	60.5	63.0	65.5	70.0	73.4	76.4	78.7	80.5	80.9	82.0
	34	50.1	52.1	53.5	55.3	57.0	58.8	60.8	63.3	66.1	69.8	73.6	76.8	78.8	80.0	81.1	82.9
	35	50.4	52.0	53.4	55.2	57.9	58.7	60.7	63.1	66.4	70.2	73.6	76.9	78.8	80.5	86.2	81.5
	36	—	51.9	53.4	55.0	56.8	58.5	60.5	62.9	66.2	70.2	74.0	76.5	79.2	80.4	81.3	81.9
	37	51.5	52.4	53.5	55.1	56.8	58.8	60.8	63.7	66.7	70.4	74.4	76.8	78.9	80.0	81.0	82.6
	38	51.6	52.1	53.4	55.2	56.9	59.0	61.1	63.7	66.7	70.7	74.6	77.5	79.4	80.9	81.7	82.5
	39	51.2	52.3	53.5	55.2	57.0	58.9	61.0	63.6	67.0	71.0	74.5	77.6	79.8	81.1	82.0	82.5
	40	51.2	52.2	53.6	55.2	57.0	59.1	61.1	63.8	67.5	71.4	74.8	77.8	79.6	80.9	81.7	81.8
	41	52.2	52.1	53.8	55.5	57.4	59.4	61.5	64.2	67.9	71.8	75.2	77.8	79.7	81.1	81.1	81.4
42	53.2	52.1	53.6	55.1	58.1	59.1	61.3	63.6	67.8	71.9	75.9	78.3	79.7	80.9	81.7	82.6	

区 分	幼稚園			小 学 校							中 学 校			高 等 学 校			
	3才	4才	5才	6才	7才	8才	9才	10才	11才	12才	13才	14才	15才	16才	17才	18才	
男	昭和26年	—	—	—	61.8	64.1	66.8	68.3	70.2	71.8	74.3	76.7	79.8	84.3	84.6	88.4	89.0
	27	—	—	—	62.1	64.4	67.0	69.1	70.8	72.6	74.4	77.4	80.2	84.6	86.4	88.9	87.9
	28	—	—	—	62.3	64.9	67.3	69.3	71.2	73.0	75.1	77.5	81.0	85.1	86.4	88.1	88.6
	29	54.5	57.5	59.8	62.5	64.9	67.1	69.1	71.0	72.8	74.7	76.9	80.3	85.6	87.1	88.5	88.8
	30	52.5	57.3	60.0	62.4	64.7	66.4	69.0	70.9	72.9	75.2	78.0	81.1	85.5	87.7	89.4	89.9
	31	57.6	58.0	60.2	62.5	65.1	67.3	69.4	71.5	73.3	75.6	78.5	81.8	86.4	87.8	89.3	88.0
	32	56.6	58.2	60.4	62.7	65.2	67.6	69.6	71.5	73.5	75.7	78.6	82.0	84.7	88.0	88.3	88.3
	33	56.0	58.5	60.3	62.8	65.1	67.5	69.7	71.6	73.3	76.3	79.2	82.4	87.0	87.1	89.3	88.9
	34	59.8	58.5	60.6	63.0	65.5	67.8	69.9	71.9	74.0	76.2	79.5	83.1	86.6	88.4	89.3	89.2
	35	56.4	58.8	60.1	63.6	65.7	68.0	70.0	72.0	74.0	76.5	79.3	83.0	87.1	88.3	89.3	89.5
	36	—	59.3	61.0	63.6	65.7	68.2	70.2	72.2	73.9	76.9	80.2	83.3	88.0	85.5	90.1	90.0
	37	54.5	59.1	60.9	63.5	66.0	68.5	70.6	72.5	74.5	77.3	80.8	84.1	87.2	89.2	80.1	89.8
	38	57.1	59.1	61.3	63.2	66.2	68.4	70.4	72.7	74.6	77.3	80.6	84.1	88.0	89.4	90.2	89.8
	39	56.1	59.3	61.4	63.8	66.4	68.5	70.9	72.9	74.7	77.9	81.3	84.7	88.2	89.4	90.0	90.1
	40	56.6	58.8	61.6	64.1	66.5	69.0	70.0	73.1	75.0	78.6	81.9	85.4	88.5	89.4	90.2	90.0
	41	56.0	59.1	61.9	64.2	66.6	69.0	71.2	73.3	75.2	78.3	81.9	85.2	88.0	89.4	90.2	90.0
42	56.7	59.6	61.7	64.5	66.8	69.3	71.4	73.5	75.1	78.5	82.1	85.6	88.7	89.8	90.1	90.1	
女	昭和26年	—	—	—	62.1	64.4	66.0	68.2	70.6	72.4	75.1	77.6	80.2	82.6	84.1	84.4	84.4
	27	—	—	—	61.9	64.6	66.6	68.6	70.7	72.8	76.1	78.4	81.0	83.2	83.8	84.1	83.8
	28	—	—	—	61.7	64.6	67.0	69.1	71.2	73.8	76.6	79.5	81.3	83.4	83.6	84.5	84.5
	29	52.7	57.1	59.6	61.8	64.5	66.7	68.6	70.7	72.7	75.1	78.6	80.9	83.2	83.7	84.2	83.9
	30	55.5	57.1	59.4	61.9	64.2	66.6	69.0	70.9	73.5	76.8	79.7	81.4	83.4	84.1	84.7	84.7
	31	55.3	57.3	59.8	62.1	65.1	67.2	69.3	71.8	74.5	77.3	79.8	82.0	83.2	84.3	84.1	84.6
	32	55.9	57.6	60.0	62.4	64.9	67.6	69.6	71.7	74.8	77.6	80.1	81.8	83.4	83.3	83.5	83.9
	33	54.8	58.3	59.9	62.4	64.9	67.4	69.6	72.1	74.5	78.3	80.8	82.5	83.2	84.5	84.5	83.7
	34	54.0	58.0	60.0	62.7	65.1	67.6	70.0	72.2	75.2	78.2	81.0	82.5	82.9	84.5	84.7	83.9
	35	56.2	58.0	60.2	61.9	68.7	67.9	70.3	72.2	75.2	78.8	81.0	82.6	84.0	84.4	84.5	84.1
	36	—	58.4	60.2	63.0	65.5	67.9	70.3	72.8	75.7	79.0	81.3	82.8	84.1	84.7	84.8	84.8
	37	56.5	58.5	60.5	63.1	65.6	68.2	70.5	73.0	76.3	79.5	82.2	83.5	83.9	84.6	85.0	85.4
	38	56.5	58.3	60.7	63.4	65.8	68.1	70.5	73.4	76.2	79.5	82.0	83.4	84.5	85.0	85.3	85.2
	39	55.5	58.5	61.0	63.4	66.0	68.4	70.8	73.3	76.5	79.7	82.3	83.8	84.1	85.0	84.2	84.8
	40	55.8	58.1	60.8	63.8	66.1	67.8	69.8	73.8	77.1	80.6	82.7	84.1	94.9	85.2	85.1	84.5
	41	54.8	58.3	61.3	63.8	66.2	68.8	71.3	73.8	77.1	80.3	82.7	83.9	84.6	84.8	85.0	84.6
42	56.9	59.1	61.2	63.8	66.4	69.0	71.5	74.2	77.5	80.4	82.7	84.2	84.8	85.2	85.1	84.6	

33 幼児、児童、生徒の疾病異常検査

受検人員および該当者数（精密検査）

（幼稚園、小学校、中学校）

単位=人 昭和42年度 学校保健調査

区 分	在学者総数	結 核 検 査				
		(イ) 定 期 結 核 診 核 断		(ロ) (イ)以外の検査 で判明した者	合 計	
		受 検 者 数	結核被患者数	結核被患者数	結核被患者数	
幼 稚 園	3 才	31	9	—	—	
	4 才	(9) 644	582	1	1	
	5 才	(612) 1 682	1 553	12	13	
	6 才以上	(1 602) 1	—	—	—	
	計 率	(0) 2 358 (2 223)	2 144	13	14	
園	3 才	21	6	—	—	
	4 才	(6) 563	526	—	—	
	5 才	(540) 1 639	1 545	7	9	
	6 才以上	(1 571) —	—	—	—	
	計 率	(2 223) (2 117)	2 077	7	9	
小 学 校	6 才	1 634	1 617	8	2	
	7 才	1 744	1 721	9	4	
	8 才	1 936	1 904	8	3	
	9 才	1 783	1 762	6	1	
	10 才	1 902	1 880	10	10	
	11 才	2 093	2 074	8	—	
	12 才	—	—	—	—	
	計 率	5 11 097	5 10 963	49	59	
	生 徒	6 才	1 581	1 558	4	2
		7 才	1 686	1 661	3	—
		8 才	1 826	1 805	8	3
		9 才	1 740	1 723	3	11
10 才		1 821	1 804	6	3	
11 才		2 140	2 128	6	7	
12 才		—	—	—	6	
計 率		1 10 795	1 10 680	30	36	
中 学 校		12 才	2 778	2 742	16	—
		13 才	2 989	2 933	9	—
		14 才	3 221	3 157	10	2
		15 才	—	—	—	12
	計 率	13 9 001	12 8 844	35	37	
校	12 才	2 722	2 688	8	2	
	13 才	2 829	2 799	9	4	
	14 才	3 072	3 043	9	3	
	15 才	—	—	—	12	
	計 率	8 8 631	7 8 537	26	35	

受検者数	ツベルクリン皮内反応成績				寄 生 虫 卵 保 有 (塗 抹 法 検 査)					
	性 陽		疑 陽 性	陰 性	受 検 者 数	回 虫 卵 有	保 虫 卵 有	十 二 指 腸 虫 卵 保 有	蟻 虫 卵 保 有	其 他 の 卵 保 有
	既 陽 性	陽 転								
25	—	6	4	15	12	—	—	—	—	—
517	20	46	142	309	343	15	2	—	—	3
1 508	80	199	256	973	1 089	81	—	—	5	13
1	—	—	—	1	1	—	—	—	—	—
2 051	100	251	402	1 298	1 445	96	2	—	5	16
100.0	49	12.2	19.6	63.3	—	6.6	0.1	—	0.3	1.1
17	—	6	1	10	8	—	—	—	—	—
483	32	47	121	283	300	5	—	—	1	1
1 480	83	249	249	899	1 048	83	1	—	5	13
—	—	—	—	—	—	—	—	—	—	—
1 980	115	302	371	1 192	1 356	88	1	—	6	14
100.0	5.8	15.3	18.7	60.2	—	6.5	0.1	—	0.4	1.0
1 580	181	287	320	792	1 276	79	1	—	18	21
1 672	358	310	348	656	1 370	71	2	—	19	21
1 862	562	353	331	616	1 441	104	6	—	20	30
1 719	656	371	276	416	1 384	93	3	—	14	30
1 839	876	350	268	345	1 476	78	1	—	13	27
2 036	1 133	317	271	315	1 603	122	3	—	10	41
—	—	—	—	—	—	—	—	—	—	—
10 113	3 770	1 988	1 814	3 141	8 554	547	16	—	94	170
100.0	35.2	18.6	16.9	29.3	—	6.4	0.2	—	1.1	2.0
1 527	150	323	287	767	1 180	71	—	—	21	24
1 630	390	388	295	557	1 294	82	1	—	17	19
1 751	613	401	266	471	1 406	76	2	—	19	16
1 680	782	343	233	322	1 375	84	1	—	14	34
1 777	954	317	261	245	1 455	97	4	—	6	42
2 093	1 267	282	253	291	1 702	114	1	—	14	26
—	—	—	—	—	—	—	—	—	—	—
10 459	4 157	2 054	1 595	2 653	8 413	524	9	—	91	161
100.0	39.7	19.6	15.3	25.4	—	6.2	0.1	—	1.1	1.9
2 777	1 857	215	337	298	2 244	165	6	—	39	45
2 888	2 028	257	339	264	2 235	197	4	—	12	35
3 124	2 354	199	346	225	2 262	166	5	—	7	46
—	—	—	—	—	—	—	—	—	—	—
8 731	6 250	671	1 023	787	6 749	528	15	—	58	126
100.0	71.6	7.7	11.7	9.0	—	7.8	0.2	—	0.9	1.9
2 656	1 856	206	339	255	2 302	157	1	—	17	37
2 758	1 921	245	342	250	2 257	189	8	—	6	38
2 998	2 214	194	327	263	2 351	175	8	—	5	38
—	—	—	—	—	—	—	—	—	—	—
8 419	5 196	645	1 009	769	6 911	521	17	—	28	113
100.0	71.2	7.7	12.0	9.1	—	7.5	0.2	—	0.4	1.6

幼児，児童，生徒の疾病異常検査

受検人員および該当者数 (精密検査) (続)

(高 等 学 校)

区 分	在学者総数	結 核 検 査					
		(イ) 定 期 健 康 結 核 診 断	(ロ) (イ)以外の検査 で判明した者	合 計			
		受 検 者 数		結核被患者数	結核被患者数	結核被患者数	
高 等 学 校	男	総括	2 152	2 140	2	—	2
		15	2 434	2 408	1	—	1
		16	2 472	2 443	2	2	4
		17	188	186	—	—	—
		18	33	33	—	—	—
		19	33	33	—	—	—
	20	7 312	7 243	5	2	7	
	計率	—	—	0.07	—	0.1	
	昼間	2 051	2 042	2	—	2	
	15	2 236	2 265	1	—	1	
	16	2 320	2 293	2	2	4	
17	68	66	—	—	—		
18	5	5	—	—	—		
19	2	2	—	—	—		
20	6 732	6 673	5	2	7		
計率	—	—	0.07	—	0.1		
夜間	101	98	—	—	—		
15	148	143	—	—	—		
16	152	150	—	—	—		
17	120	120	—	—	—		
18	28	28	—	—	—		
19	31	31	—	—	—		
20	580	570	—	—	—		
計率	—	—	—	—	—		
女	総括	2 440	2 428	2	2	4	
		15	2 497	2 479	6	—	6
		16	2 617	2 607	3	1	4
		17	91	85	—	—	—
		18	26	26	—	—	—
		19	10	10	—	—	—
	20	7 681	7 635	11	3	14	
	計率	—	—	0.14	—	0.18	
	昼間	2 435	2 423	2	2	4	
	15	2 484	2 466	6	—	6	
	16	2 606	2 596	3	1	4	
17	67	61	—	—	—		
18	6	6	—	—	—		
19	5	5	—	—	—		
20	7 603	7 557	11	3	14		
計率	—	—	0.15	—	0.18		
夜間	5	5	—	—	—		
15	13	13	—	—	—		
16	11	11	—	—	—		
17	24	24	—	—	—		
18	20	20	—	—	—		
19	5	5	—	—	—		
20	78	78	—	—	—		
計率	—	—	—	—	—		

受検者数	ツベルクリン皮内反応成績				寄 生 虫 卵 保 有 (塗 抹 法 検 査)						
	陽 性		疑 陽 性	陰 性	受 検 者 数	回 虫 卵 有	保 有	十 二 指 腸 虫 卵 保 有	蟻 虫 卵 有	保 有	其 他 の 卵 保 有
	既 陽 性	陽 転									
2 101	1 828	99	99	75	1 695	27	3	6	27		
2 370	2 139	115	75	41	1 936	11	3	2	16		
2 381	2 216	58	72	35	1 684	15	1	8	18		
180	165	9	4	2	62	1	—	—	2		
32	32	—	—	—	14	—	—	—	—		
33	33	—	—	—	9	—	—	—	—		
7 097	6 413	281	250	153	5 400	54	7	16	63		
100.0	90.3	4.0	3.5	2.2	—	1.0	0.1	0.3	1.2		
2 003	1 776	93	88	46	1 625	26	3	6	26		
2 227	2 006	111	73	37	1 841	10	3	2	14		
2 231	2 078	53	68	32	1 614	15	1	8	17		
60	58	2	—	—	29	—	—	—	—		
4	4	—	—	—	4	—	—	—	—		
2	2	—	—	—	2	—	—	—	—		
6 527	5 924	259	229	115	5 115	51	7	16	57		
100.0	90.7	4.0	3.5	1.8	—	1.0	0.1	0.3	1.1		
98	52	6	11	29	70	1	—	—	1		
143	133	4	2	4	95	1	—	—	2		
150	138	5	4	3	70	—	—	—	1		
120	107	7	4	2	33	1	—	—	2		
28	28	—	—	—	10	—	—	—	—		
31	31	—	—	—	7	—	—	—	—		
570	489	22	21	38	285	3	—	—	6		
100.0	85.7	3.9	3.7	6.7	—	1.1	—	—	2.1		
2 404	2 087	111	125	81	1 576	31	12	4	19		
2 460	2 222	112	83	43	1 594	15	4	5	20		
2 578	2 443	34	58	43	1 582	26	3	1	19		
73	70	—	—	3	9	—	—	—	—		
26	25	—	—	1	1	—	—	—	—		
10	10	—	—	—	—	—	—	—	—		
7 551	6 857	257	266	171	4 762	72	19	10	58		
100.0	90.8	3.4	3.5	2.3	—	1.5	0.4	0.2	1.2		
2 399	2 083	111	125	80	1 576	31	12	4	19		
2 447	2 209	112	83	43	1 594	15	4	5	20		
2 567	2 432	34	58	43	1 582	26	3	1	19		
49	46	—	—	3	9	—	—	—	—		
6	5	—	—	1	1	—	—	—	—		
5	5	—	—	—	—	—	—	—	—		
7 473	6 780	257	266	170	4 762	72	19	10	58		
100.0	90.7	3.4	3.6	2.3	—	1.5	0.4	0.2	1.2		
5	4	—	—	1	—	—	—	—	—		
13	13	—	—	—	—	—	—	—	—		
11	11	—	—	—	—	—	—	—	—		
24	24	—	—	—	—	—	—	—	—		
20	20	—	—	—	—	—	—	—	—		
5	5	—	—	—	—	—	—	—	—		
78	77	—	—	1	—	—	—	—	—		
100.0	98.7	—	—	1.3	—	—	—	—	—		

注 「結核検査」の合計欄の率をもとめるための受検者数は「在学者総数」である。  
 ( ) は結核検査を実施しなかった学校の在学者数を除いた数で合計欄の率は( )内の数を分母とした。

34 幼児，児童，生徒の疾病異常検査

区 分	栄 養 要注意	せき柱 異常	胸 郭 異常	眼									耳	
				近 視	遠 視	乱 視	弱 視 (両眼)	色 視 異常	ト ホー ム	結 膜 炎	その 他 の 眼 疾	難 聴 (両耳)	中 耳 炎	
幼 稚 園	受検人員	2 220	2 220	2 220	—	—	—	93	745	2 220	2 220	2 220	415	2 220
	該当者数	15	5	24	—	—	—	—	6	2	62	25	—	9
	率 (%)	0.7	0.2	1.1	—	—	—	—	0.8	0.1	2.8	1.1	—	0.4
小 学 校	受検人員	10 997	10 997	10 997	8 395	8 140	8 140	8 441	10 776	10 997	10 997	10 997	10 791	10 997
	該当者数	76	27	64	767	12	17	17	315	32	277	124	33	60
	率 (%)	0.7	0.2	0.6	9.1	0.1	0.2	0.2	2.9	0.3	2.5	1.1	0.3	0.5
中 学 校	受検人員	8 860	8 860	8 860	5 354	4 600	4 600	5 746	8 860	8 860	8 860	8 860	8 190	8 860
	該当者数	61	42	40	936	5	18	9	347	33	310	63	63	35
	率 (%)	0.7	0.5	0.5	17.5	0.1	0.4	0.2	3.9	0.4	3.5	0.7	0.8	0.4
高 等 学 校	受検人員	7 216	7 216	7 216	2 117	2 117	1 848	2 117	7 216	7 216	7 216	7 216	7 216	7 216
	該当者数	12	3	13	654	—	7	9	295	16	167	82	51	42
	率 (%)	0.2	—	0.2	30.9	—	0.4	0.4	4.1	0.2	2.3	1.1	0.7	0.6
幼 稚 園	受検人員	2 163	2 163	2 163	—	—	—	89	725	2 163	2 163	2 163	470	2 163
	該当者数	22	3	9	—	—	—	1	3	2	72	26	—	6
	率 (%)	1.0	0.1	0.4	—	—	—	1.1	0.4	0.1	3.3	1.2	—	0.3
小 学 校	受検人員	10 742	10 742	10 742	8 247	8 103	8 103	8 366	10 522	10 742	10 742	10 742	10 534	10 742
	該当者数	61	25	44	1 006	19	25	25	16	42	286	112	21	46
	率 (%)	0.6	0.2	0.4	12.2	0.2	0.3	0.3	0.2	0.4	2.7	1.0	0.2	0.4
中 学 校	受検人員	8 531	8 531	8 531	5 188	4 488	4 488	5 522	8 531	8 531	8 531	8 531	7 832	8 531
	該当者数	31	4	5	1 137	4	20	11	16	37	200	52	37	21
	率 (%)	0.4	—	0.1	21.9	0.1	0.4	0.2	0.2	0.4	2.3	0.6	0.5	0.2
高 等 学 校	受検人員	7 638	7 638	7 638	637	637	464	6 582	7 638	7 638	7 638	7 638	7 638	7 638
	該当者数	1	2	6	192	—	8	7	13	16	118	89	24	17
	率 (%)	—	—	0.1	30.1	—	1.7	0.1	0.2	0.2	1.5	1.2	0.3	0.2

受検人員および該当者数（一般検診）

単位＝人 昭和42年度 学校保健調査

その 他 の 耳 疾	鼻 お よ び い ん 頭					伝 染 性 の 皮 膚 疾 患	心 臓 の 疾 患	精 神 薄 弱	身 体 虚 弱	運 動 機 能 障 害	寄 生 虫 病	その 他 の 疾 患 お よ び 異 常	菌 の 検 査			
	蓄 う の 症	ア デ ノ イ ド	へ ん 桃 腺 肥 大	そ の 他 の 鼻 の 疾 患	う 歯								そ の 他 の 歯 疾			
					処 置 完 了 者									未 処 置 の 有 る 者	処 置 完 了 者	未 処 置 の 有 る 者
2 220	2 220	2 220	2 220	2 220	2 220	2 220	2 220	2 220	2 220	2 220	2 220	2 220	2 137	2 137	2 137	2
11	8	12	164	196	1	10	1	—	3	1	13	7	2 019	2	0.1	
0.5	0.4	0.5	7.4	8.8	—	0.4	—	—	0.1	—	0.6	0.3	94.5	0.1		
2 163	2 163	2 163	2 163	2 163	2 163	2 163	2 163	2 163	2 163	2 163	2 163	2 071	2 071	2 071	5	
5	5	7	121	132	2	21	—	—	2	1	6	11	1 956	5		
0.2	0.2	0.3	5.6	6.1	0.1	1.0	—	—	0.1	—	0.3	0.5	94.4	0.2		
10 997	10 997	10 997	10 997	10 997	10 997	10 997	10 997	10 997	10 997	10 997	10 997	10 223	10 223	10 223	97	
74	167	26	928	824	68	59	139	12	17	5	116	378	9 205	97		
0.7	1.5	0.2	8.4	7.5	0.6	0.5	1.3	0.1	0.2	—	1.1	3.7	90.0	0.9		
10 742	10 742	10 742	10 742	10 742	10 742	10 742	10 742	10 742	10 742	10 742	10 742	9 941	9 941	9 941	110	
39	109	20	786	543	21	54	94	13	15	6	105	523	8 833	110		
0.4	1.0	0.2	7.3	5.1	0.2	0.5	0.9	0.1	0.1	—	1.0	5.3	88.9	1.1		
8 860	8 860	8 860	8 860	8 860	8 860	8 860	8 860	8 860	8 860	8 860	8 860	8 466	8 466	8 466	103	
34	179	—	480	411	133	40	199	23	22	11	77	911	5 888	103		
0.4	2.0	—	5.4	4.6	1.5	0.5	2.2	0.3	0.2	0.1	0.9	10.8	69.5	1.2		
8 531	8 531	8 531	8 531	8 531	8 531	8 531	8 531	8 531	8 531	8 531	8 531	8 133	8 133	8 133	79	
32	123	1	454	372	16	35	137	12	21	10	53	1 125	5 722	79		
0.4	1.4	—	5.3	4.4	0.2	0.4	1.6	0.1	0.2	0.1	0.6	13.8	70.4	1.0		
7 216	7 216	7 216	7 216	7 216	7 216	7 216	7 216	7 216	7 216	7 216	7 216	6 908	6 908	6 908	69	
34	222	—	263	572	9	21	—	9	9	3	14	1 329	4 649	69		
0.5	3.1	—	3.6	7.9	0.1	0.3	—	0.1	0.1	—	0.2	19.2	67.3	1.0		
7 638	7 638	7 638	7 638	7 638	7 638	7 638	7 638	7 638	7 638	7 638	7 638	7 438	7 438	7 438	169	
19	168	—	210	266	4	34	—	7	15	—	11	1 674	4 829	169		
0.2	2.2	—	2.7	3.5	0.1	0.4	—	0.1	0.2	—	0.1	22.5	64.9	2.3		





### 36 幼児，児童，生徒1人当り運動場，校舎面積

昭和41.5.1現在 学校基本調査

区 分	児童生徒数	運動場面積		1人当りの運動場面積		校舎面積		1人当りの校舎面積	
		人	m <sup>2</sup>	m <sup>2</sup>	m <sup>2</sup>	m <sup>2</sup>	m <sup>2</sup>	m <sup>2</sup>	m <sup>2</sup>
小 学 校	87 118	1 166 796	13.4	437 965	5.0				
中 学 校	54 000	931 314	17.2	276 539	5.1				
高 等 学 校	45 501	836 426	18.4	219 886	4.8				
幼 稚 園	14 074	80 241	5.7	50 873	3.6				
盲，ろう，養護学校	635	29 396	46.3	8 788	13.8				
各 種 学 校	8 331	49 756	6.0	23 664	2.8				

注. 国立を除く。

### 37 体位の全比較

昭和42年年度 学校保健調査

区 分		男								女							
		身長		体重		胸 囲		座 高		身長		体重		胸 囲		座 高	
		全国	徳島	全国	徳島	全国	徳島	全国	徳島	全国	徳島	全国	徳島	全国	徳島	全国	徳島
幼 稚 園	3 才	98.0	98.1	15.3	15.1	53.1	53.2	56.7	56.7	96.8	99.5	14.9	15.3	51.8	53.2	55.9	56.9
	4 才	103.4	102.7	16.6	16.4	54.2	53.6	59.1	59.6	102.3	102.0	16.1	16.0	52.9	52.1	58.4	59.6
	5 才	108.9	108.0	18.2	18.0	55.8	55.0	61.9	61.7	107.9	106.8	17.8	17.4	54.3	53.6	61.2	61.7
小 学 校	6 才	113.8	113.7	19.8	19.9	56.9	56.8	64.2	64.5	112.9	112.7	19.3	19.2	55.4	55.2	63.7	63.8
	7 才	119.3	119.3	21.9	22.0	58.8	58.9	66.7	66.8	118.3	118.5	21.4	21.7	57.3	57.3	66.3	66.4
	8 才	124.5	124.2	24.4	24.5	61.0	60.8	69.1	69.3	123.7	123.5	23.9	23.9	59.3	59.1	68.7	69.0
	9 才	129.6	129.2	26.9	27.1	63.1	63.1	71.3	71.4	129.1	129.2	26.7	26.9	61.5	61.6	71.7	71.5
	10 才	134.3	133.9	29.8	29.8	65.4	65.1	73.3	73.5	135.0	134.9	30.1	30.4	64.4	64.3	74.0	74.2
11 才	139.5	138.9	33.0	33.0	67.6	67.7	75.5	75.1	141.4	141.5	34.5	35.0	67.9	68.2	77.1	77.5	
中 学 校	12 才	145.7	144.6	37.4	37.2	70.3	70.2	78.6	78.5	147.2	146.1	39.5	39.5	72.1	71.9	80.5	80.4
	13 才	152.8	152.1	42.7	42.9	74.1	74.0	82.1	82.1	151.0	150.4	43.9	44.1	75.6	75.9	82.7	82.7
	14 才	159.2	158.2	48.4	48.7	78.2	78.3	85.5	85.6	153.1	152.5	47.2	47.5	78.0	78.3	84.0	84.2
高 等 学 校	15 才	164.1	163.7	53.3	53.6	81.6	81.2	88.2	88.7	154.5	153.7	49.5	49.2	79.8	79.7	84.8	84.8
	16 才	166.2	165.9	56.0	56.3	84.0	83.7	89.4	89.8	155.0	154.4	51.5	51.0	81.0	80.9	85.1	85.2
	17 才	167.2	166.8	57.9	58.5	85.6	85.9	90.0	90.1	155.2	154.7	51.6	51.6	81.6	81.7	85.1	85.1
	18 才	166.4	166.4	57.9	59.0	85.9	86.4	89.8	90.1	154.2	152.8	51.7	51.8	82.4	82.6	84.6	84.6

# 19 文 化

ラジオ、テレビ普及状況

契 約 甲

{ 受信契約数..... 153,712戸  
{ 普 及 率.....80.0%

契 約 乙

{ 受信契約数.....16,429戸  
{ 甲, 乙普及率.....88.6%

# 1 社会教育委員

昭和42年度 県教育委員会調

区 分 年 別	総 数					県					市 町 村				
	会 数	委 員 数				会 数	委 員 数				会 数	委 員 数			
		学校長	団体 代表	学 識 者	計		学校長	団体 代表	学 識 者	計		学校長	団体 代表	学 識 者	計
人 人 人 人 人					人 人 人 人 人					人 人 人 人 人					
昭和42年度	48	157	280	227	664	1	3	3	9	15	47	154	277	218	649

# 2 公 民 館

昭和42年度 県教育委員会調

区 分 市 郡 名	館 数						館 長						職 員						
	本 館			分 館			専 任		兼 任		合 計		専 任		兼 任				
	独立	併置	計	独立	併置	計	常勤	非常勤	常勤	非常勤	常勤	非常勤	計	常勤	非常勤	計	常勤	非常勤	計
人 人 人 人 人 人 人 人 人 人 人 人 人 人 人 人 人 人 人 人																			
総 数	102	56	158	202	—	202	5	1	45	107	98	62	160	50	—	50	48	62	110
徳島市市	22	9	31	10	—	10	—	—	1	30	8	47	55	8	—	8	—	47	47
徳島南	24	3	27	—	—	—	—	—	—	26	—	—	—	—	—	—	—	—	—
徳島小松	2	10	12	1	—	1	—	—	1	11	2	10	12	1	—	1	1	10	11
徳島阿南	8	4	12	40	—	40	1	—	—	11	12	—	12	11	—	11	1	—	1
勝名郡	5	—	5	6	—	6	1	—	4	—	5	—	5	1	—	1	4	—	4
勝名東	1	—	1	11	—	11	—	—	—	1	1	—	1	—	—	—	1	—	1
勝名西	6	5	11	—	—	—	—	—	10	—	11	—	11	11	—	11	—	—	—
勝名那海	5	5	10	3	—	3	—	—	5	5	8	1	9	1	—	1	7	1	8
勝名郡	6	2	8	11	—	11	—	—	3	5	10	—	10	4	—	4	6	—	6
板阿郡	10	—	10	1	—	1	—	—	10	—	14	—	14	3	—	3	11	—	11
板阿南	4	—	4	5	—	5	—	—	—	4	7	—	7	7	—	7	—	—	—
板阿美三	5	5	10	66	—	66	1	—	—	9	3	4	7	—	—	—	3	4	7
板阿好	1	5	6	22	—	22	—	—	5	1	5	—	5	—	—	—	5	—	—
板阿三	3	8	11	26	—	26	1	—	6	4	12	—	12	3	—	3	9	—	9

# 3 P T A の 数

昭和42年度 県教育委員会調

郡市名	校種別	幼 稚 園				小 学 校				中 学 校				高 等 学 校			
		計	国	公	私	計	国	公	私	計	国	公	私	計	国	公	私
総 数		224	1	214	9	294	1	292	1	124	1	123	—	41	—	35	6
徳島市市		29	1	22	6	31	1	29	1	16	1	15	—	13	—	9	4
徳島南		19	—	18	1	18	—	18	—	6	—	6	—	4	—	3	1
徳島小松		11	—	11	—	11	—	11	—	3	—	3	—	2	—	2	—
徳島阿南		11	—	10	1	21	—	21	—	9	—	9	—	4	—	4	—
勝名郡		6	—	6	—	8	—	8	—	3	—	3	—	1	—	1	—
勝名東		—	—	—	—	3	—	3	—	1	—	1	—	—	—	—	—
勝名西		10	—	10	—	12	—	12	—	8	—	8	—	1	—	1	—
勝名那海		6	—	6	—	23	—	23	—	11	—	11	—	1	—	1	—
勝名郡		5	—	5	—	23	—	23	—	9	—	9	—	4	—	4	—
板阿郡		18	—	18	—	19	—	19	—	7	—	7	—	1	—	1	—
板阿南		9	—	9	—	9	—	9	—	3	—	3	—	1	—	1	—
板阿美三		23	—	22	1	22	—	22	—	12	—	12	—	2	—	2	—
板阿好		39	—	39	—	44	—	44	—	15	—	15	—	4	—	3	1
板阿三		38	—	38	—	50	—	50	—	21	—	21	—	3	—	3	—

# 4 P T A の 会 員 数

単位=人 昭和42年度 県教育委員会調

校種別	対象別	父 母	教 員	第 三 者	計
		人	人	人	
総 数		164 651	7 803	7 413	179 867
小 学 校		71 687	3 461	4 629	79 777
中 学 校		43 860	2 385	2 518	48 763
高 等 学 校		35 774	1 378	—	37 152
幼 稚 園		13 330	579	266	14 175

# 5 青 年 団

昭和42年度 県教育委員会調

市 郡 名	区 分	団 数	団 員 数		
			総 数	男	女
人 人 人					
総 数		154	7 588	4 562	3 026
徳島市市		23	790	480	310
徳島南		15	450	210	240
徳島小松		9	311	186	125
徳島阿南		11	900	500	400
勝名郡		2	284	186	98
勝名東		1	86	61	25
勝名西		12	440	309	131
勝名那海		7	525	303	222
勝名郡		12	510	290	220
板阿郡		8	950	585	365
板阿南		6	170	110	60
板阿美三		15	457	246	211
板阿好		7	714	430	284
板阿三		26	1 001	666	335

# 6 ボーイスカウト, ガールスカウト

昭和42年度 県教育委員会調

市町村名	区 分	ボ ー イ ス カ ウ ト		ガ ー ル ス カ ウ ト	
		隊 数	隊 員 数	隊 数	隊 員 数
総 数		25	497	現在活動していない	
徳島市市		4	101		
徳島南		11	192		
徳島小松		3	63		
徳島阿南		4	47		
鳴川池脇		1	24		
鳴川池脇		1	40		
鳴川池脇		1	30		

### 7 婦 人 団 体

昭和42年度 徳島県教育委員会調

市郡名	区 分	団 体 数		会 員 数 (連合会員を除く)	婦人有権者数
		連 合 会	単 位 団		
総 数		7	168	83 573	280 562
徳島市	市	—	30	15 219	70 037
鳴門市	市	—	15	4 983	21 837
小松島市	市	—	11	4 130	13 802
阿南市	市	—	15	7 347	20 595
勝浦郡	郡	1	3	2 367	4 776
名東郡	郡	—	3	680	6 881
名西郡	郡	1	12	5 699	12 757
那賀郡	郡	2	9	5 170	12 979
海部郡	郡	—	7	5 865	14 183
板野郡	郡	2	13	7 253	24 656
阿波郡	郡	—	6	3 900	9 474
麻植郡	郡	1	17	6 048	18 240
美馬郡	郡	—	14	6 540	23 389
三好郡	郡	—	13	8 372	26 958

### 8 図 書 館

昭和42年度 徳島県立図書館調

館 名	蔵 書 冊 数	開 館 日 数 (年間)	利 用 人 員
徳島県立図書館	131 038	277	1 016 928
一般閲覧室	63 535	277	63 030
小中学生室	6 201	276	32 143
館外用図書	61 302	277	921 755

### 9 蔵 書

単位=冊 昭和42年度 徳島県立図書館

資料別	分類別	総 記 一 般	哲 学 宗 教	歴 史 地 誌	社 会 学 科	自 然 学 科	工 学 家 事	産 業 交 通	芸 術 運 動	語 学	文 学	計
合 計		8 495	5 890	14 544	22 419	6 413	5 950	6 282	5 468	1 658	53 919	131 038
館内用図書	一般図書	5 531	3 184	6 360	10 386	3 050	3 450	3 567	3 188	751	10 545	50 007
	児童図書	449	156	752	344	785	262	109	252	234	2 858	6 201
	洋書	228	34	89	345	86	49	69	15	43	335	1 293
	和書	82	426	872	209	183	81	46	375	78	817	3 169
	郷土資料	863	177	2 137	2 614	289	265	741	297	45	971	8 399
小 計		7 168	3 995	10 239	13 912	4 564	4 119	4 532	4 157	1 238	15 812	69 736
館外用図書		1 327	1 895	4 305	8 507	1 849	1 831	1 750	1 311	420	38 107	61 302

### 10 図 書 館 利 用 状 況

単位=人 昭和42年度 徳島県立図書館調

種別	一 般 閱 覧 室	小・中 学 生 室	新 聞 雑 読 室	各 種 集 会 活 動	移 動 図 書 館	団 体 貸 出	視 聴 資 料	参 考 奉 仕	読 書 相 談	施 設 利 用 視 察 見 学	個 人 貸 出	点 字 図 書 分 室
県立図書館	53 622	19 388	...	62 367	835 350	86 405	174 318	524	5 724	1 781	22 163	3 831

職業別	一 般 閱 覧 室 利 用 状 況										計
	一 般 成 人								学 生		
	農 業 水 産 業	鉄 工 業	商 業	運 輸 通 信	サ ー ビ ス 業	公 務 員	主 婦	そ の 他	高 校	大 学	
県立図書館	451	1 519	2 215	1 442	3 010	2 020	917	3 112	13 840	25 096	53 622

### 11 図 書 年 間 増 加 冊 数

単位=冊 昭和42年度 徳島県立図書館調

分類別	総 記 一 般	哲 学 宗 教	歴 史 地 誌	社 会 学 科	自 然 学 科	工 学 家 事	産 業 交 通	芸 術 運 動	語 学	文 学	計	
徳島県立図書館	計	749	397	1 155	1 466	433	313	653	327	71	4 945	10 509
	購入	276	347	817	919	324	171	299	201	65	4 645	8 064
	寄贈	473	50	338	547	109	142	354	126	6	300	2 445
館内用図書	計	574	158	477	879	267	236	480	208	30	972	4 281
	購入	120	134	209	371	182	112	133	95	25	828	2 209
	寄贈	454	24	268	508	85	124	347	113	5	144	2 072
館外用図書	計	175	239	678	587	166	77	173	119	41	3 973	6 228
	購入	156	213	608	548	142	59	166	106	40	3 817	5 855
	寄贈	19	26	70	39	24	18	7	13	1	156	373

# 12 文 化 財

## (1) 文化財種別数

(国指定の部)

昭和42年度現在 徳島県教育委員会調

総計	重要文化財						無形文化財			重俗特記別天記念物	史跡・名勝・天然記念物				重要美術品					
	計	絵画	彫刻	書跡	考古	建造物	計	芸能	工芸技術		記	史跡	名勝	天然記念物	計	絵画	工芸	書跡	考古	
50	29	7	14	3	2	3	—	—	—	3	1	13	1	2	9	5	1	—	2	2

(県指定の部)

総計	有形文化財							無形文化財			民俗資料	史跡・名勝・天然記念物				
	計	絵画	彫刻	工芸	書跡	考古	建造物	計	芸能	工芸技術		計	史跡	名勝	天然記念物	天然記念物
239	155	9	79	41	10	9	7	9	6	3	3	72	21	1	2	48

## (2) 国指定文化財

(イ) 重要文化財

種別	名 称	員数	所 在 地	所有者または管理 者	指定年月日
絵 画	絹本着色釈迦三尊像	1 幅	小松島市立江若松	立 江 寺	明治43. 8.29
	絹本着色仏涅槃図	〃	麻植郡山川町木綿	高 越 寺	〃
	絹本着色聖衆来迎図	〃	三好郡池田町白地	雲 辺 寺	〃
	絹本着色楊柳観音像	〃	〃 井川町	長 楽 寺	〃
	絹本着色般若菩薩像	〃	〃 三加茂町中庄	長 善 寺	〃
	絹本着色金剛薩埵像	〃	〃 三加茂町中庄	〃	昭和42. 6.15
	絹本着色細川成之像	〃	徳島市丈六町	丈 六 寺	〃
彫 刻	木造地藏菩薩半跏像	1 軀	徳島市福島本町3丁目6	東 照 寺	明治44. 8. 9
	木造十一面観音立像	〃	徳島市国府町	井 戸 寺	〃
	木造聖観音坐像	〃	徳島市丈六町	丈 六 寺	〃
	木造如意輪観音坐像	〃	〃 宮井町	如 意 輪 寺	〃
	木造地藏菩薩立像	〃	勝浦郡勝浦町生名	鶴 林 寺	〃
	木造大日貴命立像	〃	阿南市長生町宮内	八 杵 神 社	〃
	木造男神立像	〃	〃 〃	〃	〃
	木造薬師如来坐像	〃	名西郡石井町城ノ内	童 学 寺	〃
	木造阿弥陀如来坐像	〃	板野郡大麻町松	極 楽 寺	〃
	木造毘沙門天立像	〃	美馬郡脇町猪尻	最 明 寺	〃
	木造釈迦如来坐像	〃	麻植郡鳴島町飯尾	藤 井 寺	〃
	木造毘沙門天立像	〃	三好郡池田町白地	雲 辺 寺	〃
	木造千手観音坐像 経尋作	〃	〃 〃	〃	〃

## 重要文化財(続)

種 別	名 称	員数	所 在 地	所有者または管理 者	指定年月日
彫 刻	木造聖観音立像	1 軀	三好郡三野町加茂宮	滝 寺	明治44. 8. 9
	紙本墨書二層家政所下文 長寛元年9月25日とあり 附紺紙金泥法華経 8巻	1 巻	阿南市長生町宮内	八 杵 神 社	明治43. 8.29
〃	紙本墨書聖徳太子伝曆	2 巻	徳島市南島田町1丁目	本 願 寺	〃
〃	紙本墨書仲文章残巻	1 巻	小松島市西新町185	西野嘉右衛門	昭和13. 7. 4
考 古	銅経筒大治元年10月12日とあり	1 個	板野郡上板町神宅	大 山 寺	明治43. 8.29
	流水文銅鐸	1 口	阿南市山口町	田 村 藤 太 郎	昭和37. 2.21
建 造 物	丈六寺三門	1 棟	徳島市丈六町	丈 六 寺	昭和28. 3.31
	丈六寺観音堂	〃	〃	〃	〃
	丈六寺本堂(元方丈)	〃	〃	〃	〃

(ロ) 民俗資料

種 別	名 称	員数	所 在 地	所有者または管理 者	指定年月日
重要民俗資料	祖谷の蔓橋	1 件	三好郡西祖谷山村善徳	西祖谷山村	昭和30. 2. 3
〃	阿波藍栽培加工用具	1 式	板野郡藍住町	藍住公民館	昭和30. 4.22
〃	鳴門の製塩器具	1 式	鳴門市里浦町花面34番地	徳島バス株 式 会 社	昭和42. 6.17

(ハ) 史跡・名勝・天然記念物

種 別	名 称	員数	所 在 地	所有者または管理 者	指定年月日
特別天然記念物	加茂の大クス	1 樹	三好郡三加茂町1482	三 加 茂 町	昭和31. 7.19
史 跡	段の塚穴	—	美馬郡美馬町坊僧363~366 368~370 372~375	美 馬 町	昭和17.10.14
		—	鳴門市鳴門町土佐泊浦福地大毛	鳴 門 市	昭和 6. 2.20
名 勝	鳴 門	—	徳島市徳島町城ノ内1の9	徳 島 市	昭和16.12.13
		—	阿南市橘町小勝186	阿 南 市	大正11. 3. 8
天 然 記 念 物	弁天島熱帯性植物群落	—	海部郡海部町高園母川通称裂ヶ岩 より上下流各13町以内	海 部 町	大正12. 3. 7
		—	鳴門の根上がり松	鳴 門 市	大正13.12. 9
〃	阿波の土柱	—	阿波郡阿波町北山540のうち桜岡 468 470 472 473のうち	阿 波 町	昭和 9. 5. 1
〃	乳保神社のイチヨウ	1 樹	板野郡上板町瀬部字西井内763	乳 保 神 社	昭和19.11. 7
〃	池谷のタヌキノシヨクダイ発生地	—	那賀郡木沢村亀井谷34の134の3	木 沢 村	昭和29.12.25
〃	かもしか	〃	県内山岳地帯	〃	昭和 9. 5. 1 (全国的指定)
〃	野神の大センダン	1 樹	阿波郡阿波町野神3の1	阿 波 町	昭和32. 6.19
〃	オオサンショウウオ	〃	全国的指定	〃	〃
〃	大浜海岸の赤海亀とその産卵地	〃	日和佐町大浜海岸一帯	日 和 佐 町	昭和42. 8.16

(二) 国選定無形文化財

種 類	名 称	員数	所 在 地	所有者または 管 理 者	指定年月日
芸 能	阿波の人形芝居		徳島県一円		昭和27. 6.11

(ホ) 重要美術品

種 類	名 称	員数	所 在 地	所有者または 管 理 者	指定年月日
絵 画	絹本著色釈迦三尊像	1 幅	勝浦郡勝浦町生名	鶴 林 寺	昭和15. 6. 7
書 跡	大般若経第214残巻	1 巻	阿波郡阿波町	小 川 次 郎	昭和 9. 3.20
"	大般若経巻第485 (薬師寺経)	1 巻	小松島市西新町185	西野嘉右衛門	昭和14. 2.22
考 古	袈裟禅文銅鐸	1 口	徳島市八百屋町	松 浦 恭 一	昭和 9.11.12
"	平型銅剣	2 口	名西郡神山町下分支所	神 山 町	昭和15. 9.27

(3) 徳島県指定文化財

種 別	名 称	員数	所 在 地	所有者または 管 理 者	指定年月日
有形文化財					
絵 画	紙本水墨雲竜図 狩野元信筆	1 幅	小松島市小松島町金磯	多 田 宗 泰	昭和28. 1.13
"	絹本著色三好長基像	"	板野郡藍住町	見 性 寺	昭和31. 2. 7
"	絹本著色三好長輝像	"	"	"	"
"	絹本著色阿弥陀来迎図	"	鳴門市大麻町大谷字山田59	東 林 院	昭和34. 9.11
"	絹本著色桃花孔雀雄 西毒 牡丹 孔雀雌図	"	小松島市小松島町字松島185	西野嘉右衛門	昭和41. 3. 8
"	絹本著色千手観音像	"	鳴門市撫養町齊田字岩崎144	正 興 寺	昭和42. 7. 7
"	絹本著色十大善神像	"	麻植郡鳴島町山路107	玉 林 寺	"
"	絹本著色聖衆来迎図	"	美馬郡美馬町寺町	願 勝 寺	"
"	蜂須賀家旧蔵 全国絵巻物	10巻	鳴門市鳴門町高島46	楠 茂	昭和42.12.19
彫 刻	木造阿弥陀如来立像	1 軀	小松島市中田	成 願 寺	昭和29. 1.29
"	木造十一面観音立像	"	三好郡池田町	蓮 華 寺	"
"	木造薬師如来坐像	"	鳴門市里浦町	宝 洙 寺	"
"	木造男神立像	3 軀	阿南市長生町宮内	八 杵 神 社	昭和30. 6. 5
"	木造男神坐像	6 軀	"	"	"
"	木造七仏薬師坐像	7 軀	徳島市国府町	井 戸 寺	昭和30. 7.15
"	人形芝居頭角目頭 (熊谷) 初代天狗久 明治32.1	1 個	名西郡神山町神領	上村都大夫座 代表 河 口 重兵衛	昭和28. 7.21

徳島県指定文化財 (続)

種 別	名 称	員数	所 在 地	所有者または 管 理 者	指定年月日
有形文化財					
彫 刻	人形芝居頭寄年頭 (太公望) 初代天狗久 明治35.11	1 個	名西郡神山町	上村都大夫座 代表 河 口 重兵衛	昭和28. 7.21
"	" 景清頭 明治30.11	"	"	"	"
"	" 大丸目頭 (光秀) 明治43 冬	"	"	"	"
"	" 角目頭 (源蔵) 明治38 春	"	"	"	"
"	" 角目頭 (松王丸) 明治38 冬	"	"	"	"
"	" 角目頭 (由良之助) 明治41. 3	"	"	"	"
"	" 寄年頭 (本蔵) 明治39 冬	"	"	"	"
"	" 丸目頭 (弁慶) 天狗弁 昭和22.12	"	"	"	"
"	" 丸目頭 (弁慶) 初代天狗久 明治34. 7	"	"	"	"
"	" 角目頭 (関助) 明治39. 6	"	"	"	"
"	" 角目頭 (滝口) 明治36. 4	"	"	"	"
"	" 般若丸頭 明治38. 2	"	"	"	"
"	" 世話娘頭 (お染) 明治40. 4	"	"	"	"
"	" 角目頭 (金藤次) 大正10.11 吉日	"	阿南市新野町	岡花座代表 西 村 藤太郎	"
"	" 寄年頭 (本蔵) 大正 8.11	"	"	"	"
"	" 寄年頭 (宗眼) 福山佐平 天保年間	"	"	"	"
"	" 別師頭 (盛綱) 初代天狗久 大正13. 5	"	"	"	"
"	" 般若丸頭 明治34 夏	"	"	"	"
"	" 時代娘頭 (桂姫) 昭和8 盛夏	"	"	"	"
"	" 時代女房頭 (尾上) 大正 9 夏	"	"	"	"
"	" 時代女房頭 (萩の方) 明治34 秋	"	"	"	"
"	" 丸目頭 (光秀) 明治34.9.1	"	徳島市大工町	三 木 産 業 社	"
"	" 別師頭 (盛綱) 明治35.8.1	"	"	"	"
"	" 角目頭 (熊谷) 明治35 春	"	"	"	"
"	" 角目頭 (筆助) 明治33 春	"	"	"	"
"	" 角目頭 (金藤次) 人形忠 明治30.4	"	"	"	"
"	" 角目頭 (重兵衛) 明治30.11	"	"	"	"
"	" 角目頭 (清正) 明治31.10	"	"	"	"

## 徳島県指定文化財 (続)

種 別	名 称	員数	所 在 地	所有者または 管 理 者	指定年月日
有形文化財 彫 刻	人形芝居頭時代若男頭 (十次郎) 人形忠 明治31.7	1個	徳島市大工町	三木産業 株式会社	昭和28.7.21
"	家老頭 (由良之助) " 明治33.6	"	"	"	"
"	寄年頭 (本蔵) " 明治30.10	"	"	"	"
"	角目頭 (久吉) " 明治33.2	"	"	"	"
"	時代娘頭 (桂姫) " 明治30.10	"	"	"	"
"	丸目頭 (青弁慶) 福山佐平 天保年間	"	鳴門市撫養町林崎	井上春子	"
"	丸目頭 (熊谷) " 大正4秋	"	"	"	"
"	丸目頭 (宗任) " 明治34.4	"	"	"	"
"	姫頭 (八重垣姫) 天狗弁 大正9.1 中旬	"	"	"	"
"	丸目頭 (源蔵) 初代天狗久 大正9.3	"	那賀那上那賀町拜宮	拝宮座代表 古田栄市	"
"	角目頭 (久吉) 人形忠 明治29.7	"	"	"	"
"	角目頭 (熊谷) " 明治34.4	"	"	"	"
"	角目頭 (光秀) 初代天狗久 大正9.3	"	"	"	"
"	丸目頭 (盛綱) 人形忠 明治31.7	"	"	"	"
"	家老頭 (由良之助) " 明治31.3	"	"	"	"
"	女房頭 (お弓) 初代天狗久 大正元.9	"	"	"	"
"	角目頭 (信長) " 明治41.2	"	"	"	"
"	丸目頭 (権太) " 明治41.3	"	"	"	"
"	家老頭 (由良之助) " 大正3.11	"	那賀郡木沢村大字坂州字広瀬28 番地	共楽座代表 中西夏太郎	"
"	角目頭 (熊谷) " 明治32.8	"	"	"	"
"	丸目頭 (弁慶) 福山佐平 天保年間	"	"	"	"
"	角目頭 (久吉) 初代天狗久 明治26.6	"	"	"	"
"	寄年頭 (本蔵) " 昭和10.10	"	"	"	"
"	寄年頭 (加平次) " 明治35 冬	"	"	"	"
"	三番叟頭 馬之背駒三 享保年間	"	"	"	"
"	寄年頭 (弥陀六) 福山佐平 天保年間	"	"	"	"
"	寄年頭 (平作) " 天保年間	"	"	"	"
"	角目頭 (光秀) 人形忠 明治25.8	"	"	"	"

## 徳島県指定文化財 (続)

種 別	名 称	員数	所 在 地	所有者または 管 理 者	指定年月日
有形文化財 彫 刻	人形芝居頭世話娘頭 (お染) 人形忠 明治22.3	1個	那賀郡木沢村大字坂州字広瀬28 番地	共楽座代表 中西夏太郎	昭和28.7.21
"	寄年頭 (荒たき悪婆) 福山佐平 天保年間	"	"	"	"
"	寄年頭 (太公望) 初代天狗久 明治31.9.1	"	板野郡松茂町喜来	三木与吉郎	"
"	角目頭 (熊谷) " 明治42.6	"	"	"	"
"	寄年頭 (本蔵) " 明治42 夏	"	"	"	"
"	家老頭 (由良之助) " 明治38 夏	"	"	"	"
"	角目頭 (十郎兵衛) " 明治40 夏	"	"	"	"
"	時代女房頭 (政岡) " 明治33 秋	"	"	"	"
"	角目頭 (金藤次) " 昭和4 秋	"	徳島市幟町3丁目 山川修二方	阿波人形浄瑠 璃振興会 森下長一	"
"	時代娘頭 (八重垣姫) " 昭和43.1	"	"	"	"
"	角目頭 (光秀) " 昭和33 秋	"	"	"	"
"	時代女房頭 (政岡) " 昭和44.6 吉日	"	"	"	"
"	日光菩薩・月光菩薩	2軀	名東郡国府町井戸字比屋敷	井戸寺	昭和33.7.18
"	木造業師如来坐像	1軀	小松島市大林町	現福寺	昭和35.4.5
"	線刻弥勒菩薩坐像	"	阿南市福井椿地字小谷弥勒堂	阿南市教育委 員会	昭和42.1.9
"	線刻阿弥陀如来坐像	"	徳島市国府町早淵392の1の2	伊沢佐吉	"
有形文化財 工 芸	金光明最勝王経の扉の蜀光錦曼荼 羅残片	一	三好郡池田町	藤野幹彦	昭和28.1.13
"	観松斎蒔絵の鞍・鏡	1揃	小松島市小松島町金磯	多田宗泰	"
"	金胎両界五瓶	10口	麻植郡鳴島町飯尾623	持福寺	昭和42.7.7
"	刀銘 大和守安定	"	阿南市椿町	船奥克己	昭和28.1.13
"	わき表銘 造大慶直胤 ざし裏銘 天保8年2月	"	海部郡穴喰町	山田又一	"
"	刀 無銘 (伝兼元)	"	美馬郡脇町江原	正木進	"
"	刀 表銘 小林伊勢守国輝 於椿泊造之 裏銘 宝永4年丁亥年仲春吉日	"	名東郡国府町	湯浅誉保	"
"	刀 無銘 (伝大兼光)	"	阿南市橋町	浅川義雄	"
"	刀 無銘 (伝兼氏)	"	徳島市銀座	井上文男	"
"	刀 表銘 南都住藤原朝臣 金房左衛門尉政定作 裏銘 水録2年2月末日	"	美馬郡穴吹町	大西正信	"
"	刀 大摺上無銘 (伝福岡一文)	"	海部郡牟岐町	柿原繁	"
"	刀 表銘 古銘恒次 裏銘 土肥真了揚之	"	徳島市中吉野町4丁目	埜村章子	"
"	わき表銘 藤原保基忠需備前介 ざし裏銘 宗次謹鍛 裏銘 安政5年晩春	"	三好郡池田町	藤野幹彦	"



## 徳島県指定文化財 (続)

種 別	名 称	員数	所 在 地	所有者または 管 理 者	指定年月日
有形文化財 工 芸	刀 表銘 固山備前介宗次 裏銘 嘉永7年2月	1口	徳島市吉野本町	松尾泰雄	昭和28.1.13
"	刀 無銘 (伝村正)金象嵌銘 表銘 正保2年国有難先人 貞恒奔命東都中村作 州錢以此刀遂克解粉 而帰是以歴世伝宝焉 裏銘 文化5年戊辰春九世 孫長谷川貞順謹誌	"	三好郡池田町	立石伊勢蔵	"
"	短刀 表銘 備前国住長船与三左 衛門尉祐定 裏銘 大永3年2月吉日	"	"	"	"
"	刀 銘 勝光之刀寛政10年太 公手賜清頼貴興変世 子孫敬宝蔵焉	"	徳島市吉野町	松尾泰雄	"
"	刀 表銘 津田近江守助直 裏銘 一試快断胸背 貞亨元年二月日	"	麻植郡川島町	水田房次郎	"
"	刀 無銘 (伝金重)	"	三好郡池田町	藤野幹彦	"
"	刀 表銘 津田近江守助直 裏銘 天和2年8月日 江州高木	"	美馬郡半田町字西久保	井上仲太郎	"
"	刀 銘 宗 (以下切し) (伝一文字宗吉)	"	徳島市銀座	井上文男	"
"	刀 表銘 筑州住左行秀鍛之 裏銘 嘉永2年2月日於 土西州志山田茂好	"	三好郡池田町	立石伊勢蔵	"
"	刀 銘 阿州氏吉作	"	"	"	"
"	刀 銘 宇多国宗作	"	徳島市秋田町	木原菊太郎	昭和28.7.21
"	やり 銘 康継(葵紋入り)	1筋	阿波郡阿波町	川人作太郎	"
"	刀 表銘 津田越前守助広 裏銘 延宝7年8月日	1口	美馬郡美馬町妙見82	北岡春夫	"
"	刀 表銘 備州長船盛光 裏銘 応永22年8月日	"	徳島市新蔵町3丁目47	森 甚一郎	"
"	刀 表銘 伊勢守国輝阿州榑泊 裏銘 作之 元録十丁巳曆初秋 森氏村建	"	"	"	"
"	刀 表銘 津田越前守助広 裏銘 延宝3年2月日	"	徳島市新蔵町	"	"
"	刀 表銘 粟田口近江守忠綱 裏銘 彫同作	"	"	"	"
"	刀 表銘 横山大塚藤原祐定 裏銘 備州長船住人	"	美馬郡美馬町妙見82	北岡春夫	"
"	刀 阿州石川正守造	"	三好郡池田町	藤野幹彦	"
"	刀 兼元	"	"	"	"
"	刀 表銘 備前国長船住横山祐 裏銘 嘉永3年2月日	"	"	"	"
"	わきざし 表銘 井上和泉守国貞 裏銘 (菊文) 寛文11年8月日	"	徳島市銀座	井上文男	"
"	短刀 表銘 備州長船祐光 裏銘 文明3年8月日	"	徳島市西船場町2丁目23	森 六郎	"
"	刀 表銘 阿州住矢野佐真 裏銘 弘化二乙巳年2月日 以神水作之	"	徳島市西新町5丁目3の2	今井尚夫	"

## 徳島県指定文化財 (続)

種 別	名 称	員数	所 在 地	所有者または 管 理 者	指定年月日
有形文化財 工 芸	わきざし 表銘 阿州住矢野佐真 裏銘 弘化二乙巳年2月日 以神水作之	1口	徳島市西新町5丁目3の2	今井尚夫	昭和28.7.21
"	短刀 表銘 宗次 裏銘 雕登竜政久	"	麻植郡鴨島町	河野正雄	"
"	刀 阿州海部住藤原氏吉	"	徳島市通町1丁目17	後藤勝美	"
"	刀 銘 甲破(伝来国俊)	"	美馬郡半田町字西久保	井上仲太郎	昭和30.5.6
有形文化財 書 跡	法華経 此経者为頼春朝臣百年忌 自公方様賜之文安4年2 月20日讀岐守常花坤の奥 書あり	8巻	小松島市小松島町中田	桂林寺	昭和29.1.29
"	弁顯密二教論 上巻	1巻	徳島市八万町中津浦	竹林院	昭和20.5.6
"	南方御退治 条々	"	三好郡三加茂町	井内広一	昭和31.2.7
"	軍 旗	1流	三好郡三加茂町新町	内田和夫	昭和32.1.16
"	菅生文書	13通	"	"	"
"	阿波国守護(興欠)下文 正中2年2月日宗秀奉 寺金真寄進状目録	1通	名西郡神山町下分字地中138 焼山寺	笠井貞光	昭和37.1.16
"	"	"	"	"	"
考 古 資 料	袈裟禅文銅鐸	1口	小松島市西新町	西野嘉右衛門	昭和28.7.21
"	加茂野の板碑	1基	名西郡石井町加茂野	石井町教育委 員会	"
"	市楽の板碑群	17基	" 石井町市楽	"	昭和29.8.6
"	雲首形位碑	1基	那賀郡鷺敷町	谷二也	昭和31.2.7
"	板野蔵佐谷の瓦経	1括	徳島市中前川町5丁目	浪花勇次郎	昭和33.7.18
"	新町橋渡之図	1幅	徳島市仲通町3丁目2番地	泊 哲二	昭和34.9.11
"	"	"	" 八百屋町3丁目3番地	松浦恭一	"
建 造 物	鶴林寺三重塔	1基	勝浦郡勝浦町生名	鶴林寺	昭和27.6.25
"	切幡寺二重塔	"	阿波郡市場町切幡	切幡寺	"
"	地藏寺玄関及書院	一	小松島市小松島町仲町2丁目	地藏寺	"
"	十三層寺	1基	徳島市八万町中津浦	竹林院	昭和30.7.15
無形文化財 芸 能	西祖谷の神代踊り		三好郡西祖谷山村善徳	西祖谷山村 教育委員会	昭和29.1.29
"	阿波古式打毬		県内一円		
"	寺野名の鉦踊り		三好郡山城町寺	山城町 教育委員会	"
"	阿波の人形芝居		徳島県下一円	森下長一	昭和33.8.5
"	人形浄瑠璃語り手 司龍 栗飯原亮一		名西郡神山町上分字川又142	栗飯原亮一	昭和39.5.1
民 俗 資 料	宇佐八幡神社のお御供		鳴門市撫養町芥田	宇佐八幡神社	昭和30.5.6
"	八幡神社宵宮の神事		三好郡三加茂町中庄	八幡神社	"
史 跡	大里古墳		海部郡海南町	海南町教育委 員会	昭和27.6.25
"	波野天王の森古墳		徳島市波野町	徳島市教育委 員会	昭和28.1.13
"	矢野の横穴式古墳		名東郡国府町西矢野山林39	徳島市教育委 員会	昭和28.7.21
"	北岡古墳		阿波郡阿波町北岡7412, 2511	阿波町 教育委員会	昭和29.8.6

徳島県指定文化財 (続)

種 別	名 称	員数	所 在 地	所有者または 管 理 者	指定年月日
史 跡	弁慶の岩窟		小松島市芝生	小松島市 教育委員会	昭和29. 8. 6
"	入田の瓦窯跡		徳島市入田町	徳島市 教育委員会	"
"	阿波国分寺跡		名東郡国府町大字矢野	"	"
"	袋井用水水源地		徳島市鮎喰町2丁目	"	"
"	一宮城跡		徳島市一宮町	"	"
"	石井庵寺跡		名西郡石井町城内の内岡原727	童 学 寺	昭和30. 5. 6
"	勝瑞城跡		板野郡藍住町	見 性 寺	昭和31. 2. 7
"	板野の愛宕山の古墳	1基	板野郡板野町川瑞字諏訪811	板野町 教育委員会	昭和33. 7. 18
"	天河別神社古墳群	1件	鳴門市大麻町池谷滝ヶ谷55 字孫太郎谷179	鳴門市 教育委員会	"
"	池の谷宝幢寺古墳	1基	鳴門市大麻町池谷字勝明寺谷11番 の1	"	"
"	鶴林寺の丁石	11基	勝浦郡勝浦町生名参道	鶴 林 寺	昭和33.11.25
名 勝	鷲敷ライン及び氷柱観音		那賀郡鷲敷町細淵永柱観音の間	鷲敷町 教育委員会	昭和30. 7. 5
名 勝	剣山並びに亜寒帯植物		麻植郡木屋平村 三好郡東祖谷山 村 美馬郡一宇村 那賀郡木沢村	木屋平, 東祖 谷山, 一宇, 木沢各村 教育委員会	"
"	林美濃田の淵		三好郡三好町小山3822-3835	三好町 教育委員会	"
天然記念物	西祖谷礫舎片岩		三好郡西祖谷山村一宇83	西祖谷山村	昭和28. 1. 13
"	三名舎礫片岩		三好郡山城町西字字チガヤノシタ 1643の1	山 城 町	"
"	ゴトランド紀石灰岩		勝浦郡勝浦町棚野字奥立川9611, 9612, 9911, 972, 9713, 9714, 9715, 9716, 99	勝 浦 町	"
"	アコウ自生地		小松島市小松島町金磯弁天裏	小松島市 教育委員会	"
"	瑞巖寺天狗松		徳島市東山手町38 瑞巖寺	徳島市 教育委員会	"
"	矢神のイチョウ		名西郡石井町中島	石井町 教育委員会	"
"	恩山寺びらんじゅ		小松島市恩山寺谷恩山寺山門側	小松島市 教育委員会	"
"	ふう(楓)		小松島市檜淵 八幡神社	"	"
"	飛鳥のイブキ群落		鳴門市鳴門町飛鳥	鳴 門 市	"
"	鉾杉		三好郡東祖谷山村大枝鉾神社	東祖谷山村 教育委員会	"
"	御葉着イチョウ		三好郡山城町大月 長福寺	山 城 町 教育委員会	"
"	一本杉		名西郡神山町左右内 一本杉庵	神 山 町 教育委員会	"
"	ヤッコソウ自生北限地		海部郡海部町奥浦字町内192 明現 山明現神社境内	海 部 町 教育委員会	昭和29. 8. 6
"	鈴ヶ峯熱帯性植物群落		海部郡穴喰町久保字板取238 円通 寺所有山林通称鈴ヶ峯観音堂境内	穴 喰 町 教育委員会	"
"	シラサギ群生地		板野郡北島町中村字八十野	北 島 町	"
"	江川水温異常現象		麻植郡鳴島町知恵島字西知恵島132, 32-50, 79-81知恵島番外21	鳴島町西尾 教育委員会	"
"	穴喰浦の漣痕		海部郡穴喰町穴喰浦古目83, 1, 5	穴 喰 町 教育委員会	"

徳島県指定文化財 (続)

種 別	名 称	員数	所 在 地	所有者または 管 理 者	指定年月日
天然記念物	足代のなぎの林		三好郡三好町宮ノ岡3026 宮ノ前 237	三好町 教育委員会	昭和30. 7. 15
"	おにばす		三好郡池田町字マチ2551	池田町 教育委員会	"
"	長生亜熱帯性樹林		阿南市長生町大谷	大 谷 文化財保護会	昭和31. 2. 7
"	矢上の大クス	1樹	板野郡藍住町	藍 住 町	"
"	土 釜		美馬郡一宇村	一 宇 村 教育委員会	"
"	オハツキイチョウ	1樹	勝浦郡勝浦町坂本	美馬郡二	昭和32. 1. 16
"	食虫植物群生地		鳴門市大麻町松字笠竜谷23, 26及 び溜池	鳴 門 市 教育委員会	"
"	案内神社の大クス	1樹	板野郡吉野町柿原案内神社の境内	案 内 神 社	昭和33. 7. 18
"	磐坂神社のハハソ	"	三好郡池田町シンマチ3959	磐 坂 神 社	昭和33.11.25
有形文化財	建造物				
	経蔵附棟札 2枚	1棟	徳島市丈六町	丈 六 寺	昭和34. 6. 12
	書院附棟札 1枚	"	"	"	"
	徳雲院附棟札 1枚	"	"	"	"
史 跡	丈六寺		"	"	"
天然記念物	高清の大杉	2樹	美馬郡半田町字高清1571ノ2	上 田 春 義	"
"	坂野の根上がり松	4本	小松島市坂野町根上がり6ノ1	小 松 島 市	"
有形文化財	絵 画				
	絹本着色阿陀尊来迎図	1幅	鳴門市大麻町大谷字山田59番地	東 林 院	昭和34. 9. 11
書 跡	中林梧竹作品および関係資料	1括	徳島市徳島町城内 徳島県憲法 記念館内	徳 島 県	"
"	飯尾常房書跡集 附楠長譜書跡	"	徳島市国府町早淵503	後 藤 啓 二	"
"	大聖寺文書, 大聖寺制札	3通 1枚	板野郡上板町西分字キキ木2の3	大 聖 寺	"
天然記念物	蒲生日の赤海亀産卵地	1件	阿南市椿町蒲生田4ノ6ノ2	阿 南 市	昭和34.12.15
"	鳥屋の大樟	1樹	板野郡上板町瀬部字榎山576ノ1	鳥 羽 神 社	"
有形文化財	彫 刻				
	木造薬師如来坐像	1軀	小松島市大林町	現 福 寺	昭和35. 4. 5
考古資料	滝の宮経塚出土品	1括	美馬郡美馬町	美馬郷土館	"
史 跡	滝の宮経塚	1基	美馬郡美馬町字滝の宮148番地	佐 藤 国 夫	"
"	板野大伏蔵甘谷瓦経塚	"	板野郡板野町大字伏字蔵サ谷 3番地の2	板 野 町 大 伏 部 落	"
"	河辺寺跡	1件	麻植郡鳴島町敷地字宮の北426, 427, 428番地	鳴 島 町 教育委員会	昭和40. 3. 5
"	丹田古墳	1基	三好郡三加茂町西庄字加茂山222	三 加 茂 町 教育委員会	昭和42. 3. 10
天然記念物	太刀野の中央構造線	1件	三好郡三野町大字太刀野字不動 1914番地の3	小 谷 義 信	昭和35. 4. 5
民俗資料	藍寝床	1棟	名西郡石井町高川原字天神133	武 知 純 三	昭和35. 9. 24

徳島県指定文化財 (続)

種 別	名 称	員数	所 在 地	所有者または 管 理 者	指定年月日
有形文化財 天然記念物	境目のイチョウ	1樹	阿波郡市場町大字大影字境目	市 場 町	昭和35. 9. 24
〃	尾開のクロガネモチ	1樹	阿波郡市場町大字尾開字日吉576	市 場 町 教 育 委 員 会	〃
〃	神山町辰ノ宮の樟	3樹	名西郡神山町下分字西寺79 宇佐八幡神社	豊 島 祥 司	〃
〃	焼山寺の藤の群生地		名西郡神山町下分字地中225	笠 井 真 光	〃
〃	焼山寺山杉並木		名西郡神山町下分字地中318 焼山寺	〃	〃
〃	大麻比古神社松並木		板野郡大麻町板東字広塚13番地 字塚鼻36番地	大麻比古神社	昭和37. 5. 11
有形文化財 考 古 資 料	樋殿谷出土蔵骨器関係資料	18点	徳島市西山手町1丁目 徳島県博 物館	鳴 門 市	〃
無形文化財 「工芸技術」 保 持 者	天狗弁 近藤弁吉		名東郡国府町矢野	近 藤 弁 吉	〃
工 芸 技 術	阿波正藍しじら織		名東郡国府町和田字居内	長 尾 藤 太 郎	昭和38. 6. 18
〃	阿波藍(染)の製法と手板法		板野郡上板町下大条中西87の2	佐 藤 平 助	昭和42. 7. 7
天 然 記 念 物	船窪のつつじ自然群生地		麻植郡山川町字奥の井387の1	山 川 町	昭和38. 6. 18
〃	ボウランの北限自生地		那賀郡鷺敷町大字和食字町蛭子神 社境内	吉 田 整	〃
〃	矢筈山の燈明杉	1樹	海部郡海南町大字檉小屋字上檉小 屋89の57	海 南 町 教 育 委 員 会	昭和39. 5. 1
〃	天神のイチョウ		名西郡石井町高川原神木251 (天満神社境内)	石 井 町 教 育 委 員 長	〃
〃	黒沢の湿原植物群落		三好郡池田町漆川字黒沢2940, 2945	池 田 町 教 委	昭和40. 3. 5
〃	壇の大クス	1樹	麻植郡鳴島町森藤字平山566	鳴 島 町 教 委	〃
〃	玉林寺のモクコク	〃	麻植郡鳴島町山路107 玉林院	〃	〃
〃	新野の樟の群生	10樹	阿南市新野町比久保	湯 浅 正 人	昭和42. 1. 9
〃	桑野川のオヤニラミ		阿南市新野町	阿 南 市 教 委	昭和42. 3. 10
〃	大野城山の花崗岩質		阿南市上大野町大山田	〃	昭和42. 12. 19
〃	美郷のほたるとその棲息地		麻植郡美郷村	美 郷 村 教 委	〃

14 徳島県市町村別テレビ・ラジオ普及状況

昭和43年3月31日現在 徳島放送局調

町 村 別	世帯数	契 約 甲		契 約 乙		契 約 甲・乙合計		町 村 別	世帯数	契 約 甲		契 約 乙		契 約 甲・乙合計	
		契約数	普及率	契約数	普及率	契約数	普及率			契約数	普及率	契約数	普及率		
徳 島 県	192 114	153 712	80.0	16 429	170 141	88.6	板 野 郡	15 875	13 187	83.1	1 595	14 782	93.1		
市 部 計	92 552	76 433	82.6	7 057	83 490	90.2	北 島 町	2 623	2 345	89.4	179	2 524	96.2		
徳 島 市	54 966	44 847	81.6	4 252	49 099	89.3	板 野 町	2 851	2 005	70.3	283	2 288	80.3		
鳴 門 市	14 494	12 340	85.1	1 014	13 354	92.1	上 板 町	2 629	2 344	89.2	297	2 641	100.5		
小 松 島 市	9 396	7 777	82.8	651	8 428	89.7	藍 住 町	2 056	1 822	88.6	105	1 927	93.7		
阿 南 市	13 696	11 469	83.7	1 140	12 609	92.1	土 成 町	1 960	1 578	80.5	431	2 009	102.5		
郡 部 計	99 562	77 279	77.6	9 372	86 651	87.0	吉 野 町	2 076	1 548	74.6	185	1 733	83.5		
名 東 郡	889	791	89.0	64	855	96.2	松 茂 町	1 681	1 545	91.9	115	1 660	98.8		
佐 那 河 内 村	889	791	89.0	64	855	96.2	阿 波 郡	6 071	5 067	83.5	464	5 531	91.1		
勝 浦 郡	3 071	2 258	73.5	294	2 552	83.1	市 場 町	3 022	2 571	85.1	224	2 795	92.5		
勝 浦 町	1 910	1 591	83.3	134	1 725	90.3	阿 波 町	3 049	2 496	81.9	240	2 736	89.7		
上 勝 町	1 161	667	57.5	160	827	71.2	麻 植 郡	12 243	9 575	78.2	1 075	10 650	87.0		
那 賀 郡	8 865	7 244	81.7	823	8 067	91.0	川 島 町	1 881	1 501	79.8	129	1 630	86.7		
鷺 敷 町	1 041	818	78.6	80	898	86.3	鳴 島 町	5 437	4 410	81.1	409	4 819	88.6		
羽 浦 町	1 723	1 577	91.5	115	1 692	98.2	山 川 町	3 030	2 471	81.6	275	2 746	90.6		
那 賀 川 町	2 347	1 999	85.2	131	2 130	90.8	木 屋 平 村	1 078	574	53.2	137	711	66.0		
相 生 町	1 138	891	78.3	176	1 067	93.8	美 郷 村	818	619	75.7	125	744	91.0		
上 那 賀 町	1 198	978	81.6	132	1 110	92.7	美 馬 郡	15 914	11 158	70.1	1 506	12 664	79.6		
木 頭 村	900	691	76.8	92	783	87.0	脇 町	4 641	3 663	78.9	444	4 107	88.5		
木 沢 村	518	290	56.0	97	387	74.7	貞 光 町	2 199	1 616	73.5	187	1 803	82.0		
海 部 郡	10 073	8 025	79.7	1 149	9 174	91.1	半 田 町	2 232	1 507	67.5	239	1 746	78.2		
牟 岐 町	2 144	1 832	85.4	211	2 043	95.3	穴 吹 町	2 956	1 962	66.4	250	2 212	74.8		
日 和 佐 町	2 083	1 709	82.0	201	1 910	91.7	美 馬 町	2 538	2 010	79.2	212	2 222	87.5		
宍 喰 町	1 198	801	66.9	208	1 009	84.2	一 宇 村	1 348	400	29.7	174	574	42.6		
海 部 町	1 089	858	78.8	111	969	89.0	三 好 郡	18 390	12 848	69.9	1 748	14 596	79.4		
海 南 町	2 072	1 685	81.3	211	1 896	91.5	池 田 町	6 303	4 913	77.9	519	5 432	86.2		
由 岐 町	1 487	1 140	76.7	207	1 347	90.6	三 野 町	1 444	1 187	82.2	95	1 282	88.8		
名 西 郡	8 171	7 126	87.2	654	7 780	95.2	三 好 町	1 562	1 254	80.3	139	1 393	89.2		
石 井 町	4 615	4 159	90.1	284	4 443	96.3	山 城 町	2 399	1 547	64.5	318	1 865	77.7		
神 山 町	3 556	2 967	83.4	370	3 337	93.8	三 加 茂 町	2 405	1 916	79.7	198	2 114	87.9		
							井 川 町	1 803	1 265	70.2	186	1 451	80.5		
							東 祖 谷 山 村	1 392	449	32.3	128	577	41.5		
							西 祖 谷 山 村	1 082	317	29.3	165	482	44.5		

13 宗 教 法 人 数

昭和42年 総務課調

種 別	宗 教 法 人					教 師		
	計	神 社	寺 院	教 会	布 教 所 他	計	男	女
総 数	2 312	1 314	607	388	3	4 113	2 889	1 224
神 道 系	1 685	1 314	—	371	—	3 135	1 995	1 140
仏 教 系	607	—	607	—	—	920	850	70
キ リ ス ト 教 系	17	—	—	17	—	45	35	10
諸 教	3	—	—	—	3	13	9	4

## 15 映 画, 演 劇 昭和42年度 高松国税局調

区 分	館 数		入 場 人 員			
	常 設 館	臨 時 興 行	総 数	映 画	演 劇・演 芸	そ の 他
	数	件	千人	千人	千人	千人
総 数	61	183	2 706	1 928	80	698
徳 島 税 務 署	29	88	1 708	1 540	50	118
鳴 門 税 務 署	5	5	648	110	3	535
阿 南 税 務 署	20	50	159	134	6	19
池 田 税 務 署	2	9	70	64	2	4
脇 町 税 務 署	3	13	55	33	17	5
川 島 税 務 署	2	18	66	47	2	17

(国税局注) 1. 入場人員欄は千位未満の端数は四捨五入しております。  
 2. 入場人員その他欄は非課税等の入場人員を掲上しました。  
 なお、徳島、鳴門税務署の入場人員その他欄には映画、演劇、演芸以外に競輪、競艇の人員が加算されています。

## 20 社会保障

保護費総額	1,850,978,198 円
被保護世帯	7,594 世帯
被保護人員	16,284 人
共同募金額	17,173,131 円
赤十字募金額	14,631,244 円
厚生年金被保険者数 (昭43.3.31現在)	94,358 人

1 被保護世帯，人員，扶助別人員の推移

(一か月平均) 昭和42年度 厚生課調

Table with columns for '区分', '被保護世帯', '人員', '生活扶助', '住宅扶助'. Rows for years 昭和38年度, 39, 40, 昭和42年度.

Table with columns for '区分', '教育扶助', '医療扶助', '出産', '生業', '葬祭'. Rows for years 昭和38年度, 39, 40, 41, 昭和42年度.

注 指数は昭和35年度を100としたもの。

2 被保護者1人1か月平均保護費の推移

昭和42年度 厚生課調

Table with columns for '区分', '保護費総額', '生活扶助費', '住宅扶助費', '教育扶助費', '医療扶助費'. Rows for years 昭和38年度, 39, 40, 41, 昭和42年度.

3 保護の種類別保護費および割合

単位=円 昭和42年度 厚生課調

総額

Table with columns for '区分', '総額', '生活', '住宅', '教育', '医療'. Rows for years 昭和38年度, 39, 40, 41, 昭和42年度.

Table with columns for '区分', '出産', '生業', '葬祭', '小計', '施設事業費'. Rows for years 昭和38年度, 39, 40, 41, 昭和42年度.

1か月平均

Table with columns for '区分', '総額', '生活', '住宅', '教育', '医療'. Rows for years 昭和38年度, 39, 40, 41, 昭和42年度.

Table with columns for '区分', '出産', '生業', '葬祭', '小計', '施設事務費'. Rows for years 昭和38年度, 39, 40, 41, 昭和42年度.

割合

Table with columns for '区分', '総額', '生活', '住宅', '教育', '医療', '出産', '生業', '葬祭', '小計', '施設事務費'. Rows for years 昭和38年度, 39, 40, 41, 昭和42年度.

注 ( ) 内は施設事務費を除く

### 4 保護の種類別扶助人員および割合

単位=人 厚生課 調

年 度 計									
区 分	総 数	生 活	住 宅	教 育	医 療	出 産	生 業	葬 祭	
昭和 38 年度	427 986	223 233	52 710	74 947	75 884	47	743	422	
39	411 741	211 569	50 276	66 389	82 305	51	754	397	
40	396 924	202 092	49 215	58 816	85 484	44	873	400	
41	371 713	186 460	43 721	50 517	89 743	34	812	426	
昭和 42 年度	<b>350 183</b>	<b>171 334</b>	<b>43 341</b>	<b>43 362</b>	<b>90 992</b>	<b>39</b>	<b>711</b>	<b>404</b>	
1 か月平均									
区 分	総 数	生 活	住 宅	教 育	医 療	出 産	生 業	葬 祭	
昭和 38 年度	35 666	18 603	4 392	6 246	6 324	4	62	35	
39	3 4312	17 631	4 190	5 532	6 859	4	63	33	
40	33 077	16 841	4 101	4 901	7 124	4	73	33	
41	30 977	15 538	3 643	4 210	7 479	3	68	36	
昭和 42 年度	<b>29 183</b>	<b>14 278</b>	<b>3 612</b>	<b>3 614</b>	<b>7 583</b>	<b>3</b>	<b>59</b>	<b>34</b>	
割 合									
区 分	総 数	生 活	住 宅	教 育	医 療	出 産	生 業	葬 祭	
昭和 38 年度	100.0	(46.64) 52.16	(21.92) 12.32	(15.30) 17.51	(15.82) 17.73	(0.01) 0.01	(0.24) 0.17	(0.07) 0.10	
39	100.0	(45.5) 51.4	(22.2) 12.2	(14.4) 16.1	(17.6) 20.0	(0.0) 0.0	(0.2) 0.2	(0.1) 0.1	
40	100.0	(44.6) 50.9	(22.6) 12.4	(13.4) 14.8	(19.1) 21.6	(0.0) 0.0	(0.2) 0.2	(0.1) 0.1	
41	100.0	(43.82) 50.16	(22.83) 11.76	(12.47) 13.59	(20.56) 24.14	(0.01) 0.01	(0.23) 0.22	(0.08) 0.12	
昭和 42 年度	<b>100.0</b>	<b>(43.2) 48.9</b>	<b>(23.1) 12.4</b>	<b>(11.6) 12.4</b>	<b>(21.9) 26.0</b>	<b>(0.0) 0.0</b>	<b>(0.2) 0.2</b>	<b>(0.1) 0.1</b>	

備考 注 ( ) 内は全国平均

### 5 月別、福祉事務所別扶助人員（実数）

単位=人 昭和42年度 厚生課調

種 別 月 別 福祉事務所別	総 数	生 活 扶 助	住 宅 扶 助	教 育 扶 助	医 療			扶 助			出 産 扶 助	生 業 扶 助	葬 祭 扶 助	
					総 数	入 院		入 院 外	総 数	単 給				併 給
						総 数	単 給							
昭和42年	350 183	171 334	43 341	43 362	90 992	21 336	14 957	6 379	69 656	7 362	62 294	39	711	404
4 月	28 319	14 206	3 531	3 591	6 926	1 709	1 181	528	5 217	551	4 666	3	37	25
5	29 205	14 296	3 528	3 674	7 633	1 751	1 216	535	5 882	580	5 302	2	32	40
6	29 118	14 304	3 559	3 628	7 583	1 774	1 234	540	5 809	576	5 233	1	27	16
7	29 352	14 353	3 630	3 699	7 606	1 759	1 237	522	5 847	600	5 247	2	32	30
8	29 007	14 285	3 607	3 648	7 408	1 769	1 267	502	5 639	611	5 028	2	24	33
9	29 242	14 255	3 603	3 639	7 633	1 744	1 238	506	5 939	638	5 301	1	28	33
10	29 188	14 302	3 586	3 623	7 629	1 758	1 227	531	5 871	655	5 216	4	23	21
11	29 226	14 359	3 623	3 611	7 569	1 752	1 223	529	5 817	653	5 164	5	25	34
12	29 621	14 486	3 663	3 623	7 785	1 765	1 193	572	6 020	605	5 415	—	28	36
昭和43年	29 019	14 207	3 641	3 530	7 550	1 819	1 290	529	5 731	626	5 105	4	26	61
1 月	29 273	14 095	3 662	3 518	7 800	1 855	1 318	537	5 945	632	5 313	3	155	40
2	29 613	14 186	3 708	3 578	7 820	1 881	1 333	548	5 939	635	5 304	12	274	35
3														
市 郡 別	<b>145 702</b>	<b>66 455</b>	<b>25 085</b>	<b>15 384</b>	<b>38 363</b>	<b>8 869</b>	<b>6 340</b>	<b>2 529</b>	<b>29 494</b>	<b>3 020</b>	<b>26 474</b>	<b>16</b>	<b>220</b>	<b>179</b>
徳 島 市	67 954	29 571	12 188	6 455	19 561	5 135	3 666	1 469	14 426	1 745	12 681	7	72	100
鳴 門 市	24 029	11 159	4 414	2 366	6 026	1 454	1 053	401	4 572	386	4 186	—	41	23
小 松 島 市	30 471	14 522	5 165	4 088	6 628	1 023	738	285	5 605	493	5 112	8	29	31
阿 南 市	23 248	11 203	3 318	2 475	6 148	1 257	883	374	4 891	396	4 495	1	78	25
郡 部 計	<b>204 481</b>	<b>104 879</b>	<b>18 256</b>	<b>27 978</b>	<b>52 629</b>	<b>12 467</b>	<b>8 617</b>	<b>3 850</b>	<b>40 162</b>	<b>4 342</b>	<b>35 820</b>	<b>23</b>	<b>491</b>	<b>225</b>
中 央	49 366	25 779	2 935	6 026	14 477	3 629	2 619	1 010	10 848	1 414	9 434	8	81	60
那 賀	14 836	7 444	1 258	1 913	4 173	785	485	300	3 388	306	3 082	4	34	10
海 部	15 779	8 063	1 558	1 633	4 479	829	638	191	3 650	226	3 424	3	21	22
阿波麻植	35 050	17 696	3 710	4 770	8 749	2 591	1 683	908	6 158	531	5 627	2	70	53
美 馬	35 276	17 830	3 315	5 041	8 796	2 152	1 496	656	6 644	722	5 922	1	243	50
三 好	54 174	28 067	5 480	8 595	11 955	2 481	1 696	785	9 474	1 143	8 331	5	42	30

( 県 合 計 )

福 祉 事 務 所 別

( 年 度 計 合 計 )

6 被保護世帯数, 被保護人員 (月別, 福祉事務所別)

昭和42年度 厚生課調

区分	計	昭和42年度												昭和43年度	
		4月	5月	6月	7月	8月	9月	10月	11月	12月	1月	2月	3月		
総数	世帯数	91 127	7 465	7 542	7 559	7 583	7 612	7 610	7 626	7 638	7 637	7 628	7 590	7 637	
	人員	195 413	16 061	16 215	16 246	16 321	16 295	16 270	16 343	16 390	16 458	16 266	16 216	16 332	
市部計	世帯数	37 740	3 122	3 137	3 146	3 152	3 153	3 156	3 160	3 170	3 160	3 155	3 114	3 115	
	人員	77 252	6 476	6 478	6 472	6 482	6 457	6 451	6 445	6 476	6 483	6 392	6 308	6 332	
徳島市	世帯数	18 866	1 512	1 530	1 551	1 552	1 572	1 565	1 576	1 589	1 595	1 605	1 602	1 617	
	人員	36 125	2 890	2 931	2 960	2 973	3 002	2 983	3 025	3 060	3 083	3 064	3 057	3 097	
鳴門市	世帯数	6 481	555	549	545	550	550	546	542	541	534	532	518	519	
	人員	12 622	1 109	1 098	1 086	1 092	1 083	1 070	1 039	1 033	1 029	1 011	986	986	
小松島市	世帯数	6 540	517	528	533	546	540	553	557	556	554	557	553	546	
	人員	15 985	1 277	1 276	1 294	1 328	1 330	1 347	1 357	1 357	1 362	1 357	1 349	1 351	
阿南市	世帯数	5 853	538	530	517	504	491	492	485	484	477	461	441	433	
	人員	12 520	1 200	1 173	1 132	1 089	1 042	1 051	1 024	1 026	1 009	960	916	898	
郡部計	世帯数	53 387	4 343	4 405	4 413	4 431	4 459	4 454	4 466	4 468	4 477	4 473	4 476	4 522	
	人員	118 161	9 585	9 737	9 774	9 839	9 838	9 819	9 898	9 914	9 975	9 874	9 908	10 000	
中央	世帯数	13 849	1 133	1 140	1 153	1 149	1 153	1 157	1 155	1 160	1 163	1 163	1 153	1 170	
	人員	29 821	2 417	2 440	2 483	2 472	2 471	2 455	2 499	2 528	2 511	2 496	2 506	2 543	
那賀	世帯数	3 658	294	299	301	304	307	309	310	305	304	307	307	311	
	人員	8 316	680	698	695	703	709	713	700	680	680	686	678	694	
海部	世帯数	4 522	372	374	368	372	378	373	378	381	380	383	382	381	
	人員	8 937	739	741	728	735	746	737	742	748	758	767	749	747	
阿波麻植	世帯数	9 204	733	746	745	765	773	775	777	772	777	778	779	784	
	人員	19 920	598	1 627	1 615	1 671	1 681	1 687	1 684	1 672	1 678	1 671	1 671	1 665	
美馬	世帯数	9 222	771	782	783	772	772	765	767	764	764	759	757	766	
	人員	20 259	1 702	1 730	1 728	1 706	1 696	1 674	1 685	1 673	1 682	1 650	1 655	1 678	
三好	世帯数	12 932	1 040	1 064	1 063	1 069	1 076	1 075	1 079	1 086	1 089	1 083	1 098	1 110	
	人員	30 908	2 449	2 501	2 525	2 552	2 535	2 553	2 588	2 613	2 666	2 604	2 649	2 673	

7 共同募金および赤十字募金額

昭和42年度 厚生課調

募金別 市郡名	共同募金			赤十字募金		
	目標額	実績額	達成率	目標額	実績額	達成率
総額	17 000 000	17 173 131	101.0	15 500 000	14 631 244	94.3
徳島市	4 759 658	4 471 025	93.9	4 034 500	2 803 000	69.5
鳴門市	1 316 238	1 928 723	146.5	1 256 300	1 256 300	100.0
小松島市	853 294	865 146	101.3	791 800	828 740	104.7
阿南市	1 225 929	1 413 122	115.2	1 058 200	1 058 200	100.0
勝浦郡	277 145	278 537	100.5	283 698	283 758	100.0
名東郡	84 793	85 000	100.2	87 159	88 800	101.9
名西郡	804 679	704 679	100.0	707 843	718 146	101.5
那賀郡	834 938	804 049	96.3	744 200	744 600	100.1
海部郡	888 173	888 173	100.0	828 000	828 000	100.0
板野郡	1 392 488	1 309 437	94.0	1 245 500	1 245 500	100.0
阿波郡	531 538	520 320	97.8	527 300	527 300	100.0
麻植郡	1 072 777	1 032 321	96.2	1 031 700	1 031 700	100.0
美馬郡	1 384 174	1 399 873	101.1	1 332 800	1 332 800	100.0
三好郡	1 596 903	1 197 677	74.9	1 450 400	1 450 400	100.0
(県本部)	77 273	275 049	355.9	(県支部) 120 600	434 000	359.9

8 健康保険

(1) 適用状況

昭和42年度 保険課調

種別 年別	強制適用		任意包括		任意継続 被保険者 数	総数		標準報酬 月額総額	平均標準 報酬
	事業所数	被保険者数	事業所数	被保険者数		事業所数	被保険者数		
昭和42年4月	3 418	79 257	751	3 342	30	4 165	82 629	2 020 359	24 451
5	3 450	79 762	764	3 483	29	4 214	83 274	2 040 217	24 500
6	3 475	80 431	778	3 559	30	4 253	84 020	2 064 445	24 571
7	3 501	80 918	783	3 575	31	4 284	84 524	2 089 896	24 725
8	3 528	81 107	788	3 626	32	4 316	84 765	2 124 337	25 064
9	3 537	81 062	797	3 650	31	4 334	84 743	2 129 451	25 128
10	3 465	80 825	859	4 078	37	4 324	84 940	2 325 811	27 382
11	3 465	81 212	860	4 199	39	4 325	85 450	2 330 941	27 278
12	3 482	81 278	862	4 227	70	4 344	85 575	2 335 245	27 289
昭和43年1月	3 497	80 521	866	4 238	86	4 363	84 845	2 320 350	27 348
2	3 508	80 575	872	4 271	75	4 380	84 921	2 324 567	27 373
3	3 537	81 825	876	4 285	75	4 413	86 185	2 348 700	27 252



(2) 保険料収入 昭和42年度 保険課調

Table with 6 columns: 年度別, 区分, 徴収決定額, 収納済額, 不納欠損額, 収納未済額, 収納率. Data for 昭和38年度 to 昭和42年度.

(3) 支給済額 昭和42年度 保険課調

Table with 9 columns: 種別, 件数, 金額, 1件当たり金額. Includes categories like 療養費, 看護費, 移送費, etc.

9 日雇労働者健康保険 昭和42年度 保険課調

Table with 14 columns: 区分, 有効印紙入帳数, 有効被保険者手帳数, 適用除外者数, 印紙ちょう付状況, 保険料徴収状況, 当月収入額, 保険給付状況, 収支差額.

10 厚生年金保険

(1) 適用状況 昭和42年度 保険課調

Table with 10 columns: 種別, 強制適用, 任意包括, 合計, 第四種被保険者, 標準報酬, 平均標準報酬. Data for 昭和42年4月 to 昭和43年3月.

注 標準報酬月額総計及び平均標準報酬は第四種分を除く。

(2) 保険料収入

Table with 6 columns: 年度, 徴収決定額, 収納済額, 不納欠損額, 収納未済額, 収納率. Data for 昭和38年度 to 昭和42年度.

(3) 支給済額

Table with 4 columns: 種別, 件数, 金額, 1件当たり金額. Includes categories like 脱退手当金, 障害手当金, etc.

11 船 員 保 險

(1) 適 用 状 況

昭和42年度 保険課調

種 別 月 別	普 通 保 險 件	失 業 保 險 件	(普通保険) 標準報酬月額総計	
			千円	円
昭和42年 4 月	2 321	1 849	72 885	31 402
5	2 238	1 830	70 773	31 623
6	2 203	1 839	70 242	31 885
7	2 189	1 854	70 907	32 420
8	2 093	1 778	68 338	32 651
9	2 197	1 789	72 014	32 778
10	2 180	1 774	72 038	33 044
11	2 137	1 769	71 171	33 304
12	2 200	1 802	74 770	33 986
昭和43年 1 月	2 244	1 842	77 560	34 563
2	2 324	1 887	80 279	34 543
3	2 271	1 892	79 131	34 844

(2) 保 險 料 収 入

区 分 年度別	徴収決定済額	収 納 済 額	不 納 欠 損 額	収 納 未 済 額	収 納 率
昭 和 38 年 度	127 927 323	120 520 336	494 288	6 912 699	91.8
39	123 797 706	114 988 546	405 769	8 403 391	92.9
40	141 023 778	133 674 711	785 850	6 563 217	94.8
41	161 575 079	156 859 089	2 035 632	2 680 358	97.1
昭 和 42 年 度	173 679 018	169 813 222	395 700	3 470 090	97.7

(3) 支 給 済 額

種 別	件 数	金 額	1 件 当 た り 金 額
総 数	71 598	247 994 747	3 463
疾病保険給付費	2 720	46 524 775	17 104
失業保険給付費	5 296	42 517 165	8 028
年金保険給付費	—	—	—
診療報酬	63 582	158 952 807	2 499

12 国 民 健 康 保 險

昭和42年度 保険課調

種 別 月 別	保 險 者 数	被 保 険 者 世 帯 主 数	被 保 険 者 数	保 険 給 付 状 況 (療 養 諸 費 合 計)			受 診 率
				件 数	費 用 額	左のうち保 険者負担分	
合 計 (平均)	52	114 361	431 554	147 392	384 617 012	267 294 654	—
昭和42年 4 月	52	114 651	435 342	144 404	352 104 998	244 683 989	32.85
5	52	114 328	433 830	153 533	380 126 613	263 603 277	35.06
6	52	114 298	433 387	149 064	377 435 197	262 180 561	34.12
7	52	114 377	433 273	153 319	392 636 258	273 001 410	35.14
8	52	114 517	433 363	157 835	404 951 892	280 872 223	36.13
9	52	114 502	432 916	154 120	402 995 532	280 056 448	35.19
10	52	114 454	432 316	147 097	385 574 106	267 347 437	33.73
11	52	114 309	431 368	138 869	362 800 546	251 997 144	31.82
12	52	114 244	430 526	125 467	358 080 273	249 451 416	28.88
昭和43年 1 月	52	114 350	430 446	148 967	391 636 371	272 286 347	34.37
2	52	114 392	429 800	146 339	389 785 914	271 637 588	33.77
3	52	113 914	422 088	149 685	417 276 442	290 418 002	35.24

種 別 年 度	保 険 経 済 の 状 況					職 員 数	
	黒 字 保 険 者		赤 字 保 険 者		未 払 額	事 務 職 員   保 健 婦 数	
	保 険 者 数	金 額	保 険 者 数	金 額		金 額	人
昭和 42 年 度	49	211 083 189	3	17 239 794	0	211	55

## 13 公益質屋の状況

昭和42年度 厚生課調

区分 郡市名	質屋数	貸付		弁済		流質		備考
		件数	金額	件数	金額	件数	金額	
		件	円	件	円	件	円	
総数	10	2 209	4 008 175	2 512	4 521 890	180	164 400	
徳島市	3	315	618 500	501	927 170	180	164 400	
鳴門市	2	—	—	—	—	—	—	休止中
小松島市	1	1 444	2 216 950	1 521	2 327 420	—	—	
阿南市	—	—	—	—	—	—	—	
勝浦郡	—	—	—	—	—	—	—	
名東郡	—	—	—	—	—	—	—	
名西郡	—	—	—	—	—	—	—	
那賀郡	—	—	—	—	—	—	—	
海部郡	1	—	—	—	—	—	—	休止中
板野郡	—	—	—	—	—	—	—	
阿波郡	—	—	—	—	—	—	—	
麻植郡	1	450	1 172 725	490	1 267 300	—	—	
美馬郡	1	—	—	—	—	—	—	休止中
三好郡	1	—	—	—	—	—	—	休止中

## 21 選 挙

有 権 者 数.....524,580人  
    { 男 .....244,018人  
    { 女 .....280,562人

1 選挙人名簿登録者数 県選挙管理委員会調

Table with columns: 区分 (市町村名), 昭和42.9.30日現在登録者数 (男, 女, 計). Lists municipalities and their registered voter counts.

2 昭和42年1月29日執行 衆議院議員総選挙

(1) 投票結果に関する調査 県選挙管理委員会調

Table with columns: 区分 (市町村名), 選挙当日の有権者数 (男, 女, 計), 投票者数 (男, 女, 計), 棄権者数 (男, 女, 計), 投票率 (男, 女, 計). Shows election results including voter counts and rates.

(2) 党派別得票数調

県選挙管理委員会調

Table with 10 columns: 区分, 自由民主党, 日本社会党, 民主社会党, 公明党, 日本共産党, 諸派, 無所属, 計. Rows list municipalities like 市町村計, 市徳島, 鳴小阿町, etc.

3 昭和42年4月15日 徳島県議会議員一般選挙

投票結果に関する調

県選挙管理委員会調

Table with 14 columns: 区分, 選挙当日の有権者数 (男, 女, 計), 投票者数 (男, 女, 計), 棄権者数 (男, 女, 計), 投票率 (男, 女, 計). Rows list municipalities like 徳島, 鳴門, 小松島, etc.

備考 那賀郡第2選挙区は無投票

4 昭和42年 市町村長選挙投票結果に関する調

県選挙管理委員会調

Table with columns: 区分, 選挙当日の有権者数 (男, 女, 計), 投票者数 (男, 女, 計), 棄権者数 (男, 女, 計), 投票率 (%) (男, 女, 計). Rows include 山川町, 徳島市, 鳴門市, 勝浦町, 佐那河内村, 石井町, 那賀川町, 海南町, 海部町, 北島町, 藍住町, 板野町, 上板町, 市場町, 阿波町, 鳴島町, 木屋平村, 穴吹町, 三野町, 三好町, 池田町, 三加茂町, 西祖谷山村, 脇町.

5 昭和42年 市町村議会議員一般選挙投票結果に関する調

Table with columns: 区分, 選挙当日の有権者数 (人) (男, 女, 計), 投票者数 (人) (男, 女, 計), 棄権者数 (人) (男, 女, 計), 投票率 (%) (男, 女, 計). Rows include 市町村計, 市計, 徳島市, 鳴門市, 小松島市, 阿南市, 町村計, 勝浦町, 浦勝内, 上佐石神, 那賀川, 賀ノ敷, 羽鷲相上, 木由日牟, 沢頭岐和, 海南海安松北, 藍板上吉土, 市阿鳴川山, 美木脇美半, 馬田, 貞一穴三三, 池田山井三, 田城川, 加茂山, 祖谷山.





# 22 財 政

一般会計 決算額	{	歳入	.....	35,499,353,025円
		歳出	.....	34,575,058,963円
県民所得	{	県内生産所得		
		総額	.....	178,706百万円
		第一次産業	.....	34,613百万円
		第二次産業	.....	47,256百万円
		第三次産業	.....	96,837百万円
		一人当り所得	.....	218,723円

1 国税賦課および徴収状況

2 県 税 収 入 状 況 (総 括)

(徳 島 県)

単位=千円 昭和42年度分 高松国税局徴収部調

単位=円 昭和42年度 税務課調

税 目	徴 収 決 定 済 額			収 納 済 額		
	本 年 度 分	過 年 度 分	計	本 年 度 分	過 年 度 分	計
合 計	(1) 8 361 673 (839)	587 494 (840)	8 949 167 (63)	7 850 810 (86)	423 933 (149)	8 274 743
源泉所得税	(-) 2 470 061 (60)	7 002 (60)	2 477 063 (20)	2 463 050 (-)	1 165 (20)	2 464 215
申告所得税	(0) 1 869 938 (779)	262 106 (779)	2 132 044 (9)	1 547 332 (1)	230 099 (10)	1 777 431
計	(0) 4 339 999 (839)	269 108 (839)	4 609 107 (29)	4 010 382 (1)	231 264 (30)	4 241 646
法人税	(0) 2 737 735 (0)	162 793 (0)	2 900 528 (7)	2 641 668 (17)	99 906 (24)	2 741 574
相続税	(0) 228 379 (0)	131 789 (0)	360 168 (28)	145 018 (68)	72 510 (96)	217 528
酒 税	(-) 761 563 (-)	19 534 (-)	781 097 (-)	761 563 (-)	19 534 (-)	781 097
砂糖消費税	(-) 76 (-)	- (-)	76 (-)	62 (-)	- (-)	62
物品税	(-) 185 960 (-)	1 189 (-)	187 149 (-)	184 972 (-)	469 (-)	185 441
有価証券取引税	(-) 26 159 (-)	- (-)	26 159 (-)	26 159 (-)	- (-)	26 159
通行税	(-) 377 (-)	- (-)	377 (-)	377 (-)	- (-)	377
入場税	(0) 57 083 (0)	2 583 (0)	59 666 (-)	56 296 (-)	250 (-)	56 546
旧 税	(-) - (-)	497 (-)	497 (-)	- (-)	- (-)	-
石油ガス税	(-) 17 502 (-)	- (-)	17 502 (-)	17 474 (-)	- (-)	17 474
印紙収入	(-) 6 828 (-)	- (-)	6 828 (-)	6 828 (-)	- (-)	6 828
揮発油税および 地方道路税	(-) 8 (-)	- (-)	8 (-)	8 (-)	- (-)	8
そ の 他	(-) 4 (-)	- (-)	4 (-)	4 (-)	- (-)	4

注 「徴収決定済額」欄の( )は不納欠損額「収納済額」欄の上段は還付加算金充当済額である。

税目別	区 分	調 定 額	収 入 額	欠 損 額	過 誤 納 額	収 入 未 済 額
総 額		4 683 692 318	4 624 975 080	3 250 909	66 403	55 532 732
県 民 税	計	935 766 038	911 213 789	335 469	55 523	24 272 303
	法人分	229 855 550	227 423 150	294 740	100	2 137 760
	個人分	705 910 488	683 790 639	40 729	55 423	22 134 543
事 業 税	計	1 514 932 890	1 500 583 095	1 596 440	-	12 753 355
	(法人)	1 384 582 400	1 370 982 045	1 479 050	-	12 121 305
	(個人)	130 350 490	129 601 050	117 390	-	632 050
不動産取得税		254 213 030	249 113 470	463 340	-	4 636 220
たばこ消費税		443 189 700	443 189 700	-	-	-
娯楽施設利用税		74 813 130	74 694 779	1 500	-	116 851
料理飲食等消費税		268 905 685	263 888 564	359 910	-	4 657 211
自動車税		461 296 715	458 814 520	227 000	4 000	2 259 195
鉱 区 税		5 393 740	3 733 160	215 650	-	1 444 930
狩猟免許税		4 645 850	4 645 850	-	-	-
自動車取得税		143 332 600	142 530 510	51 600	6 880	757 370
軽油引取税		572 773 290	568 137 993	-	-	4 635 297
入 猟 税		4 429 650	4 429 650	-	-	-
旧法による税		-	-	-	-	-

3 現年度調定および徴収状況

単位＝円 昭和42年度 税務課調

税目別	区分	調定額	収入額	欠損額	過誤納額	収入未済額
総	額	4 634 351 947	4 607 877 268	531 420	62 403	26 005 662
県民税	小計	911 946 860	898 460 819	98 310	55 523	13 443 254
	法人	227 625 030	226 991 760	96 470	100	536 900
	個人	684 321 830	671 469 059	1 840	55 423	12 906 354
事業税	計	1 503 437 810	1 499 351 070	433 110	—	3 653 630
	(法人)	1 373 859 650	1 369 932 150	433 110	—	3 494 390
	(個人)	129 578 160	129 418 920	—	—	159 240
不動産取得税		251 432 960	248 336 740	—	—	3 096 220
たばこ消費税		443 189 700	443 189 700	—	—	—
娯楽施設利用税		74 709 126	74 691 779	—	—	17 347
料理飲食等消費税		263 163 345	262 754 238	—	—	409 107
自動車税		459 623 040	458 272 000	—	—	1 351 040
鉾区税		3 805 320	3 524 740	—	—	280 580
狩猟免許税		4 645 850	4 645 850	—	—	—
固定資産税		—	—	—	—	—
自動車取得税		142 961 690	142 379 790	—	6 880	588 780
軽油引取税		571 006 596	567 840 892	—	—	3 165 704
入猟税		4 429 650	4 429 650	—	—	—

4 滞納繰越の徴収状況

単位＝円 昭和42年度 税務課調

税目別	区分	当初調定額	減額	差引調定額	収入済額	欠損額	過誤納額	収入未済額
総	額	51 343 923	2 003 552	49 340 371	17 097 812	2 719 489	4 000	29 527 070
県民税	計	24 842 750	1 023 572	23 819 178	12 752 970	237 159	—	10 829 049
	法人	2 230 520	—	2 230 520	431 390	198 270	—	1 600 860
	個人	22 612 230	1 023 572	21 588 658	12 321 580	38 889	—	9 228 189
事業税	計	11 495 080	—	11 495 080	1 232 025	1 163 330	—	9 099 725
	(法人)	10 722 750	—	10 722 750	1 049 895	1 045 940	—	8 626 915
	(個人)	772 330	—	772 330	182 130	117 390	—	472 810
不動産取得税		3 573 140	793 070	2 780 070	776 730	463 340	—	1 540 000
娯楽施設利用税		104 004	—	104 004	3 000	1 500	—	99 504
料理飲食等消費税		5 742 340	—	5 742 340	1 134 326	359 910	—	4 248 104
自動車税		1 860 585	186 910	1 673 675	542 520	227 000	4 000	908 155
鉾区税		1 588 420	—	1 588 420	208 420	215 650	—	1 164 350
自動車取得税		370 910	—	370 910	150 720	51 600	—	168 590
軽油引取税		1 766 694	—	1 766 694	297 101	—	—	1 469 593
旧法による税		—	—	—	—	—	—	—

5 税 外 収 入 状 況 単位=円 昭和42年度 税務課調

税目別	区 分	調 定 額	収 入 済 額	欠 損 額	過 誤 納 額	収 入 未 済 額
総 額		36 752 231	29 477 948	114 189	33	7 160 127
計		30 044 175	27 705 858	43 300	33	2 295 050
督促手数料		30	30	—	—	—
延滞金		17 547 425	17 547 458	—	33	—
過少申告加算金		1 425 200	1 361 460	—	—	63 740
不申告加算金		1 883 480	1 806 500	43 300	—	33 680
重加算金		9 182 580	6 984 950	—	—	2 197 630
滞納処分費		5 460	5 460	—	—	—
そ年の度 他収入 過入	計	6 708 056	1 772 090	70 889	—	4 865 077
	過少申告加算金	390 635	128 290	59 655	—	202 690
	不申告加算金	303 794	132 520	11 234	—	160 040
	重加算金	6 013 627	1 511 280	—	—	4 502 347

6 徳 島 県 一 般 会 計 単位=円 昭和42年度 出納課調

歳 入		歳 出			
款	予 算 額	決 算 額	款	予 算 額	決 算 額
総 額	35 585 826 000	35 499 353 025	総 額	35 585 826 000	34 575 058 963
1 県 税	4 444 406 000	4 624 975 080	1 議 会 費	121 407 000	121 272 728
2 地方譲与税	792 876 000	804 891 000	2 総 務 費	1 782 361 000	1 753 564 425
3 地方交付税	12 410 894 000	12 479 866 000	3 民 生 費	2 249 385 000	2 199 489 432
4 分担金及び負担金	404 770 000	410 178 522	4 衛 生 費	1 941 164 000	1 920 708 813
5 使用料及び手数料	737 592 000	768 985 015	5 労 働 費	510 564 000	495 601 440
6 国庫支出金	13 367 084 000	13 008 062 902	6 農林水産業費	5 070 251 000	4 840 403 837
7 財産収入	431 528 000	426 314 916	7 商 工 費	918 102 000	896 789 122
8 寄付金	144 117 000	136 009 103	8 土 木 費	8 634 473 000	8 091 011 087
9 繰入金	31 966 000	31 965 783	9 警 察 費	1 738 394 000	1 735 996 044
10 繰越金	560 349 000	560 349 859	10 教 育 費	10 370 117 000	10 307 612 630
11 諸収入	1 072 244 000	1 075 754 845	11 災 害 復 旧 費	842 622 000	842 481 663
12 県 債	1 188 000 000	1 172 000 000	12 公 債 費	1 361 379 000	1 356 479 035
			13 諸 支 出 金	24 035 000	13 648 707
			14 予 備 費	21 572 000	—

7 特 別 会 計

単位=円 昭和42年度 出納課調

款	予 算 額	歳 入 決 算 額	歳 出 決 算 額
合 計	4 587 206 602	3 479 513 882	2 840 303 668
1 徳島県財政調整基金特別会計	287 317 000	287 315 566	287 315 566
2 徳島県県立印刷所特別会計	42 948 000	50 592 666	40 949 309
3 徳島県用度事業特別会計	346 790 000	323 477 385	306 097 901
4 徳島県証紙収入特別会計	293 268 000	271 606 213	257 731 028
5 徳島県自動車整備事業特別会計	33 375 000	38 049 168	32 662 995
6 徳島県災害救助事業特別会計	8 214 000	8 211 248	—
7 徳島県母子福祉資金貸付金特別会計	37 117 000	47 179 375	36 272 760
8 徳島県農業改良資金貸付金特別会計	225 883 000	227 023 239	225 844 000
9 徳島県耕地改良事業特別会計	26 285 000	29 882 033	14 708 563
10 徳島県県有林県行造林事業特別会計	146 030 000	185 200 846	133 573 293
11 徳島県中小企業近代化資金貸付金特別会計	607 569 000	557 409 982	489 983 923
12 徳島県徳島ビル管理事業特別会計	19 814 000	19 923 709	19 622 640
13 徳島県港湾等整備事業特別会計	1 488 268 000	782 559 027	472 136 259
14 徳島県小鳴門有料橋事業特別会計	66 174 000	137 512 666	66 151 007
15 徳島県住宅用地造成事業特別会計	100 260 000	17 071 392	2 256 201
16 徳島県県営住宅敷金管理特別会計	10 051 000	14 899 071	1 121 700
17 徳島県立水産高等学校実習船特別会計	89 030 000	88 941 926	74 033 414
18 徳島県公共用地取得事業特別会計	77 861 602	77 861 823	67 736 109
19 徳島県育英奨学金貸付金特別会計	3 752 000	3 763 547	1 074 000
20 徳島県工場等建設用地取得造成事業特別会計	585 000 000	258 000 000	258 000 000
21 徳島県早明浦ダム建設事業都市用水負担金特別会計	92 200 000	53 033 000	53 033 000

8 市 町 村 別

普 通 会 計 決 算 状 況

単位=円 昭和42年度 地方課調

区 分 市町村別	歳入総額 A	歳出総額 B	歳入歳出 差引額 (A-B) C	翌年度へ 繰越すべ き財源 D	実質収支 (C-D) E	単年度収 支 F	積立金 G	繰上償還 額 H	積立金と りくずし 額 I	実質単年度 収支 (F+G+ H-I)
総 数	17 809 375 16 675 107	1 134 268	227 812	906 456	364 492	60 605	43 406	60 281	408 222	
市 計	8 863 550	8 386 550	477 000	109 892	367 108	105 157	40 331	39 165	26 938	157 715
徳 島 市	4 339 107	3 996 841	342 266	13 592	328 674	84 688	36 231	—	—	120 919
鳴 門 市	2 174 131	2 065 203	108 928	65 763	43 165	32 069	—	251	19 938	12 382
小 松 島 市	1 005 245	987 370	17 875	2 069	15 806	9 156	4 100	37 414	7 000	43 670
阿 南 市	1 345 067	1 337 136	7 931	28 468	△20 537	△20 756	—	1 500	—	△19 256
町 村 計	8 945 825	8 288 557	657 268	117 920	539 348	259 335	20 274	4 241	33 343	250 507
勝 浦 町	255 923	232 394	23 529	6 000	17 529	11 517	—	—	11 582	△ 65
上 勝 町	148 056	141 604	6 452	74	6 378	1 150	900	—	—	2 050
佐那河内村	156 287	138 121	18 166	—	18 166	△ 1 175	—	—	—	△ 1 175
石 井 町	289 540	276 739	12 801	—	12 801	8 620	—	—	—	8 620
神 山 町	365 338	354 382	10 956	9 106	1 850	△ 627	—	—	—	△ 627
那賀川町	244 426	213 283	31 143	20 144	10 999	10 548	—	—	—	10 548
羽ノ浦町	132 880	123 362	9 518	—	9 518	4 659	58	—	—	4 717
鷺 敷 町	83 568	76 823	6 745	—	6 745	591	—	—	—	591
相 生 町	102 407	98 135	4 272	—	4 272	4 211	—	—	—	4 211
上那賀町	185 557	159 648	25 909	10 595	15 314	4 027	—	—	—	4 027
木 沢 村	110 768	104 308	6 460	—	6 460	△ 5 070	—	—	500	△ 5 570
木 頭 村	125 951	117 339	8 612	4 244	4 368	△ 2 933	25	—	61	△ 2 969
由 岐 町	110 975	97 302	13 673	4 690	8 983	5 377	2 500	—	—	7 877
日 和 佐 町	194 056	180 748	13 308	—	13 308	9 394	—	—	—	9 394
牟 岐 町	167 404	153 099	14 305	1 584	12 721	15 744	—	—	—	15 744
海 南 町	217 481	206 439	11 042	—	11 042	181	—	—	—	181
海 部 町	74 939	67 869	7 070	—	7 070	6 475	—	—	—	6 475
穴 喰 町	166 272	155 639	10 633	5	10 628	2 347	—	—	—	2 347

区 分 市町村別	歳入総額 A	歳出総額 B	歳入歳出 差引額 (A-B) C	翌年度へ 繰越すべ き財源 D	実質収支 (C-D) E	単年度収 支 F	積立金 G	繰上償還 額 H	積立金と りくずし 額 I	実質単年度 収支 (F+G+ H-I)
松 茂 町	192 332	179 438	12 894	—	12 894	7 097	—	—	—	7 097
北 島 町	155 038	152 198	2 840	3 736	△ 896	34 936	—	—	—	34 936
藍 住 町	197 089	184 502	12 587	—	12 587	2 828	—	—	—	2 828
板 野 町	209 737	167 828	41 909	26 711	15 198	12 180	—	—	—	12 180
上 板 町	197 536	188 495	9 041	—	9 041	3 835	—	—	—	3 835
吉 野 町	134 740	130 188	4 552	1 246	3 306	7 145	—	—	—	7 145
土 成 町	190 378	186 852	3 526	—	3 526	△ 1 313	6 000	—	—	4 687
市 場 町	209 591	192 860	16 731	—	16 731	11 548	2 481	—	3 300	10 729
阿 波 町	241 417	230 543	10 874	978	9 896	3 994	—	—	—	3 994
鴨 島 町	308 391	296 455	11 936	253	11 683	2 606	—	—	—	2 606
川 島 町	200 219	181 363	18 856	—	18 856	△ 6 504	—	4 241	—	△ 2 263
山 川 町	282 201	278 489	3 712	—	3 712	△ 5 363	7 200	—	17 900	△16 063
美 郷 村	70 688	64 300	6 388	1 050	5 338	2 516	—	—	—	2 516
木 屋 平 村	116 819	94 411	22 408	2 133	20 275	4 497	—	—	—	4 497
脇 町	364 887	353 028	11 859	—	11 859	△ 2 768	—	—	—	△ 2 768
美 馬 町	194 698	187 542	7 156	—	7 156	3 999	—	—	—	3 999
半 田 町	151 778	149 981	1 797	289	1 508	5 748	—	—	—	5 748
貞 光 町	174 734	166 430	8 304	—	8 304	△ 126	10	—	—	△ 166
一 字 村	125 575	121 148	4 427	354	4 073	△ 554	—	—	—	△ 554
穴 吹 町	247 735	231 294	16 441	1 557	14 884	11 428	—	—	—	11 428
三 野 町	127 983	112 906	15 077	319	14 758	7 436	100	—	—	7 536
三 好 町	139 709	132 440	7 269	—	7 269	4 197	—	—	—	4 197
池 田 町	465 441	392 700	72 741	21 082	51 659	4 018	—	—	—	4 018
山 城 町	298 187	252 800	45 387	1 770	43 617	32 471	—	—	—	32 471
井 川 町	187 241	185 582	1 659	—	1 659	△ 2 524	—	—	—	△ 2 524
三 加 茂 町	214 327	195 903	18 424	—	18 424	2 620	—	—	—	2 620
東祖谷山村	227 447	221 868	5 579	—	5 579	△ 1 852	1 000	—	—	△ 852
西祖谷山村	188 079	154 779	33 300	—	33 300	40 204	—	—	—	40 204

9 財政再建計画執行状況

単位=千円 昭和43.3.31現在 地方課調

区 分	団 体 名	承 認 年 月 日	再 建 年 数	再 建 完 了 予 定 年 度	計 画 策 定 時 の 赤 字 額	再 建 債 再 建 費	赤 字 解 消 年 数 (第1方式)
全 部 適用団体	小 松 島 市	昭和31. 3.31	12	昭和42年度	295 606	309 500 (退職手当 債を含む)	
	北 島 町	昭和34.12.15	9	昭和43年度	141 438	—	
準用団体	牟 岐 町	昭和38. 3.30	5	昭和42年度	38 011	—	

区 分	団 体 名	42 年 度 決 算 状 況			摘 要
		再 建 債 償 還 元	未 金	実 質 収 支	
全 部 適用団体	小 松 島 市	—	15 806	42年度支払元金 74 628 298円 利子 4 855 804円 計 79 484 102円	
	北 島 町	—	△ 896		
準用団体	牟 岐 町	—	12 721		

10 主な県有財産

公 有 財 産

昭和43. 3.31現在 管財課調

区 分	行 政 財 産	普 通 財 産	計
合 計	7 913 758 360円	1 315 872 110円	9 229 630 470円
土 地	面積 3 664 961.21㎡	512 811.02㎡	4 177 772.23㎡
	価 格 599 504 360円	187 993 450円	787 497 810円
建 物	面積 527 800.95㎡	19 796.47㎡	547 597.42㎡
	価 格 5 296 147 000円	157 950 000円	5 454 097 000円
山 林	面積 1 065 336.00㎡	28 156 372.00㎡	29 221 708.00㎡
	価 格 2 895 560円	100 542 350円	103 437 910円
林 立 木 竹	材積 1 132.00㎡	124 674.00㎡	125 806.00㎡
	価 格 4 550 790円	331 607 930円	336 158 720円
船 舶	隻 7隻	一隻	7隻
	価 格 261 355 000円	一円	261 355 000円
地 上 権	面積 11 280 680.56㎡	34 217 300.16㎡	45 497 980.72㎡
	価 格 29 981 650円	123 234 380円	153 216 030円
有 価 証 券	口 数 一口	54 043口	54 043口
	価 格 一円	259 736 000円	259 736 000円
出 資 に よ る 権 利	件 数 一件	8件	8件
	価 格 一円	137 200 000円	137 200 000円
工 作 物	件 数 2 596件	55件	2 651件
	価 格 1 719 324 000円	17 608 000円	1 736 932 000円

備考 1 本表は道路および橋梁河川および海岸港湾および漁港ならびに企業局および病院事業の用に供する財産を除いたものであること。  
 2 本表のほか次の財産があること  
 企業局 電気事業 9 237 579 270円  
 工業用水事業 1 385 979 810円  
 病院 312 996 080円

# 11 県 民 所 得

## (1) 県民所得主要系列表

昭和41.42年度 統計課調

### ① 産業別県内純生産

単位=千円：%

区 分	41 年 度	42 年 度	構 成 比		対前年度比
			41 年 度	42 年 度	
農 業	25 311 385	29 993 991	12.88	13.04	118.5
林 業	7 502 180	8 567 490	3.82	3.73	114.2
水 産 業	4 519 486	4 646 032	2.30	2.02	102.8
鉱 業	1 183 973	1 303 554	0.60	0.57	110.1
建 設 業	16 223 193	20 536 087	8.25	8.93	126.6
製 造 業	30 620 654	39 134 387	15.58	17.02	127.8
食 料 品 製 造 業	4 200 758	6 120 504	2.14	2.66	145.7
織 維 工 業	2 250 036	2 466 040	1.14	1.07	107.6
衣服, 繊維製品製造業	1 304 712	1 827 902	0.66	0.79	140.1
木材, 木製品製造業	3 065 005	3 684 136	1.56	1.60	120.2
家具, 装備品製造業	2 430 216	2 712 121	1.24	1.18	111.6
パルプ, 紙, 紙加工品製造業	1 084 467	1 433 665	0.55	0.62	132.2
出版, 印刷同関連産業	1 378 230	1 265 215	0.70	0.55	91.8
化 学 工 業	6 167 243	8 270 273	3.14	3.60	134.1
石油, 石炭製品製造業	28 886	29 666	0.01	0.01	102.7
ゴ ム 製 品 製 造 業	453 094	1 114 159	0.23	0.48	245.9
皮革同製品製造業	208 176	118 452	0.11	0.05	56.9
窯業土石製品製造業	477 396	559 031	0.24	0.24	117.1
鉄 鋼 業	149 510	288 853	0.08	0.13	193.2
非鉄金属製造業	825	939	0.00	0.00	113.8
金属製品製造業	964 215	1 455 967	0.49	0.63	151.0
機 械 製 造 業	2 449 096	2 723 395	1.25	1.18	111.2
電気機械器具製造業	51 052	170 004	0.03	0.07	333.0
輸送用機械器具製造業	397 366	956 461	0.20	0.42	240.7
精 密 機 械	159 025	172 701	0.08	0.08	108.6
その他の製造業	881 854	738 994	0.45	0.32	83.8
官 公 営 企 業	2 519 491	3 025 909	1.28	1.32	120.1
卸 売, 小 売 業	32 611 420	37 185 024	16.59	16.17	114.0
金 融, 保 険, 不 動 産 業	15 191 723	17 136 263	7.73	7.45	112.8
運 輸 業	8 016 812	8 689 042	4.18	3.78	108.4
通 信 業	4 184 077	4 447 695	2.13	1.93	106.3
電 気, ガ ス, 水 道 業	4 196 598	4 488 179	2.14	1.95	106.9
サ ー ビ ス 業	36 320 532	42 204 458	18.48	18.35	116.2
公 務	10 047 224	11 619 933	5.42	5.05	112.3
県 内 純 生 産 (要素費用表示)	196 529 277	229 952 135	100.00	100.00	117.1

(注) 県民所得の結果数字においては推計方法の改訂のため表彰様式の外従来の計数とかなりかい離(増加)している。またこのためによる時系列も次号で整備する予定である。

### ② 県民所得の配分

単位=千円：%

区 分	41 年 度	42 年 度	構 成 比		対前年度比
			41 年 度	42 年 度	
雇 用 者 所 得	95 022 181	111 046 773	48.68	48.67	116.8
賃 金, 俸 給	80 484 498	94 020 676	41.23	41.21	116.8
その他の給与および手当	9 940 384	11 550 726	5.09	5.06	116.2
社会保険料雇主負担	4 597 299	5 475 371	2.36	2.40	119.1
個 人 業 主 所 得	68 177 990	78 677 401	34.93	34.48	115.4
農 林 水 産 業	28 500 366	32 832 422	14.60	14.39	115.2
そ の 他	39 677 624	45 844 979	20.33	20.09	115.5
個 人 の 財 産 所 得	21 332 580	24 596 465	10.93	10.78	115.3
賃 貸 料	7 468 414	8 278 487	3.83	3.63	110.8
利 子	12 185 269	14 366 528	6.24	6.30	117.9
配 当	1 678 897	1 951 450	0.86	0.85	116.2
法人企業から個人への移転	159 986	205 742	0.08	0.09	128.6
法人税および税外負担	4 384 265	5 519 790	2.25	2.43	125.9
法 人 留 保	5 007 733	6 783 070	2.57	2.97	135.4
財政の事業所得および貯産所得	2 778 994	3 324 568	1.42	1.45	119.6
管 公 企 業 剰 余	1 778 497	2 103 962	0.91	0.92	118.3
賃貸料利子および配当	1 000 497	1 220 606	0.51	0.53	122.0
(控除)一般政府負債利子	1 443 956	1 679 321	0.74	0.74	116.3
(控除)消費者負債利子	232 036	300 023	0.12	0.13	129.3
県 民 所 得	195 187 737	228 174 465	100.00	100.00	116.9
(参考)法 人 所 得	10 820 479	14 099 084	—	—	130.3
1 人 当 り 県 民 所 得 (対国民所得比)	241 569 (81.8)	283 779 (82.2)	—	—	117.5 (116.9)

㊦ 県民総支出

単位=千円：%

区 分	41年度	42年度	構 成 比		対前年度比
			41年度	42年度	
個人消費支出	142 175 490	162 504 181	60.16	58.74	114.3
家計消費支出	140 241 986	160 230 204	59.34	57.92	114.3
飲食費	49 590 741	56 136 719	20.98	20.29	113.2
被服費	14 829 469	16 490 370	6.28	5.96	111.2
光熱費	5 368 707	5 921 684	2.27	2.14	110.3
住居費	19 800 157	20 130 359	7.53	7.28	113.1
地代家賃	9 169 383	10 616 982	3.88	3.84	115.8
その他	8 630 774	9 513 377	3.65	3.44	110.2
雑費	52 652 912	61 551 072	22.28	22.25	116.9
民間非営利団体の消費支出	1 933 504	2 273 977	0.82	0.82	117.6
財政の財貨サービス経常購入	26 038 344	29 110 869	11.02	10.52	111.8
国出先機関	3 345 374	3 645 514	1.42	1.32	109.0
都道府県	16 059 178	18 002 339	6.79	6.51	112.1
市町村	6 633 792	7 463 016	2.81	2.70	112.5
県内総資本形成	91 812 723	112 969 409	38.85	40.84	123.0
総固定資本形成	79 355 567	96 988 015	33.58	35.06	122.2
民間	49 727 791	63 716 022	21.04	23.03	128.1
住宅	13 672 197	17 900 354	5.79	6.47	130.9
企業設備	36 055 594	45 815 668	15.26	16.56	127.1
財政	29 627 776	33 271 993	12.54	12.03	112.3
住宅	561 550	635 675	0.24	0.23	113.2
企業設備	8 023 998	9 069 023	3.39	3.28	113.0
一般財政	21 042 228	23 567 295	8.90	8.52	112.0
在庫品増加	12 457 156	15 981 394	5.27	5.78	128.3
民間企業	11 469 023	14 182 078	4.85	5.13	123.7
財政による企業	988 133	1 799 316	0.42	0.65	182.1
移出	114 322 149	130 660 438	48.38	47.23	114.3
(控除)移入	142 259 573	162 427 927	60.20	58.71	114.2
統計上の不突合	5 572 593	5 603 803	2.36	2.03	—
県内総支出	237 661 726	278 420 773	100.57	100.64	117.1
県外からの純所得	△ 1 341 540	△ 1 777 670	△ 0.57	△ 0.64	—
県民総支出 (市場価格表示)	236 320 186	276 643 103	100.00	100.00	117.1

㊧ 実質県民総支出 (昭和35年暦年基準)

単位=千円：%

区 分	41年度				42年度				
	名目額	デフレ -ター	実質額	構成比	名目額	デフレ -ター	実質額	構成比	対前年 度比
個人消費支出	142 175 490	142.3	99 945 553	60.12	162 504 181	151.0	107 629 797	58.28	107.7
家計消費支出	140 241 986	142.2	98 601 909	59.31	160 230 204	151.0	106 112 791	57.46	107.6
飲食費	49 590 741	147.9	33 529 913	20.17	56 136 719	157.1	35 733 112	19.35	106.6
被服費	14 829 469	145.7	10 178 084	6.12	16 490 370	157.3	10 483 388	5.68	103.0
光熱費	5 368 707	119.0	4 511 518	2.71	5 921 684	120.8	4 902 056	2.15	108.7
住居費	17 800 157	131.0	13 587 906	8.17	20 130 359	139.6	14 420 028	7.81	106.1
雑費	52 652 912	143.1	36 794 488	22.13	61 551 072	151.7	40 574 207	21.97	110.3
民間非営利団体の消費支出	1 933 504	143.9	1 343 644	0.81	2 273 977	149.9	1 516 996	0.82	112.9
財政の財貨サービス経常購入	26 038 344	172.6	15 085 949	9.07	29 110 869	184.1	15 812 531	8.56	104.8
県内総資本形成	91 812 723	123.0	74 643 785	44.90	112 969 409	123.1	88 207 444	47.76	118.2
総固定資本形成	79 355 567	125.5	63 252 617	38.05	96 988 015	131.0	74 038 479	40.09	117.1
民間	49 727 791	118.8	41 873 999	25.19	63 716 022	122.4	52 076 203	28.20	124.3
住宅	13 672 197	151.3	9 036 482	5.44	17 900 354	164.6	10 875 063	5.89	120.3
企業設備	36 055 594	109.8	32 837 517	19.75	45 815 668	111.2	41 201 140	22.31	125.5
財政	29 627 776	138.6	21 378 618	12.86	33 271 993	151.5	21 962 276	11.89	102.7
住宅	561 550	143.2	392 144	0.24	635 675	156.6	705 923	0.22	103.5
その他	29 066 266	138.5	20 986 474	12.62	32 636 318	151.4	21 556 353	11.67	102.7
在庫品増加	12 457 156	109.4	11 391 168	6.85	15 981 394	112.8	14 168 965	7.67	124.4
民間企業	11 469 023	107.9	10 629 308	6.39	14 182 078	109.7	12 928 057	7.00	121.6
財政による企業	988 133	129.7	761 860	0.46	1 799 316	145.0	1 240 908	0.67	162.9
移出	114 322 149	107.0	106 843 130	64.27	130 660 438	109.2	119 652 416	64.79	112.0
(控除)移入	142 259 573	107.0	132 952 872	79.98	162 427 927	109.2	148 743 523	80.54	111.9
統計上の不突合	5 572 593	141.9	3 927 127	2.36	5 603 803	149.4	3 750 872	2.03	—
県内総支出	237 661 726	141.9	167 492 670	100.75	278 420 773	149.4	186 309 527	100.88	111.2
県外からの純所得	△ 1 341 540	107.0	△ 1 253 776	△ 0.75	△ 1 777 670	109.2	△ 1 627 903	10.88	—
県民総支出 (市場価格表示)	236 320 186	142.1	166 238 894	100.00	276 643 103	149.8	184 681 624	100.00	111.1



(2) 県民所得基本勘定

① 県内総生産と総支出勘定

昭和41.42年度 統計課調

番号	区 分	関連番号	41年度	42年度	構 成 比		対前年度比
					41年度	42年度	
					%	%	
1.1	県内純生産(要素費用表示)	2.10	196 529 277	229 952 135	82.69	82.59	117.1
1.2	資本減耗引当	5.3	33 348 477	39 294 623	14.03	14.11	117.8
1.3	間 接 税	4.8	9 654 103	11 218 068	4.06	4.03	116.2
1.4	(控除)経常補助金	4.2	1 870 131	2 044 053	0.78	0.73	109.3
	<b>県内総生産(市場価格表示)</b>		<b>237 661 726</b>	<b>278 420 773</b>	<b>100.00</b>	<b>100.00</b>	<b>117.2</b>
1.5	個人消費支出	3.1	142 175 490	162 504 181	59.82	58.37	114.3
1.6	財政の財貨サービス経常購入	4.1	26 038 344	29 110 869	10.96	10.46	111.8
1.7	県内総固定資本形成	5.1	79 355 567	96 988 015	33.39	34.83	122.2
1.8	在庫品増加	5.2	12 457 156	15 981 394	5.24	5.74	128.3
1.9	移 出	6.1	114 322 149	130 660 438	48.10	46.93	114.3
1.10	(控除)移 入	6.6	142 259 573	162 427 927	59.86	58.34	114.2
1.11	統計上の不突合	5.8	5 572 593	5 603 803	2.34	2.01	—
	<b>県内総支出(市場価格表示)</b>		<b>237 661 726</b>	<b>278 420 773</b>	<b>100.00</b>	<b>100.00</b>	<b>117.2</b>

② 県民所得分配勘定

番号	区 分	関連番号	41年度	42年度	構 成 比		対前年度比
					41年度	42年度	
					%	%	
2.1	雇 用 者 所 得	3.7	95 022 181	111 046 773	48.68	48.67	116.8
2.2	個人業主所得	3.8	68 177 990	78 677 401	34.93	34.48	115.4
2.3	個人の財産所得	3.9	21 332 580	24 596 465	10.93	10.78	115.3
2.4	法人企業から個人への移転	3.10	159 986	205 742	0.08	0.09	128.6
2.5	法人税および税外負担	4.7	4 384 265	5 519 790	2.25	2.43	125.9
2.6	法人留、保	5.4	5 007 733	6 783 070	2.57	2.97	135.4
2.7	財政の事業所得および財産所得	4.12	2 778 994	3 324 568	1.42	1.45	119.6
2.8	(控除)一般政府負債利子	4.13	1 443 956	1 679 321	0.74	0.74	116.3
2.9	(控除)消費者負債利子	3.11	232 036	300 023	0.12	0.13	129.3
	<b>県民所得(要素費用表示)</b>		<b>195 187 737</b>	<b>228 174 465</b>	<b>100.00</b>	<b>100.00</b>	<b>116.9</b>
2.10	県内純生産(要素費用表示)	1.1	196 529 277	229 952 135	100.67	100.78	117.1
2.11	県外からの純所得	6.4	△1 341 540	△1 777 670	△0.69	△0.78	—
	<b>県民純生産(要素費用表示)</b>		<b>195 187 737</b>	<b>228 174 465</b>	<b>100.00</b>	<b>100.00</b>	<b>116.9</b>
	(参考)法人所得		10 820 479	14 099 084	5.54	6.18	130.3

③ 個人勘定

番号	区 分	関連番号	41年度	42年度	構 成 比		対前年度比
					41年度	42年度	
					%	%	
3.1	個人消費支出	1.5	142 175 490	162 504 181	70.28	69.09	114.3
3.2	個人税および税外負担	4.6	5 974 885	7 092 188	2.95	3.02	118.7
3.3	社会保険に対する負担	4.9	8 225 813	9 849 185	4.07	4.19	119.7
3.4	個人から財政へのその他の移転	4.10	3 986 195	4 476 497	1.97	1.90	112.3
3.5	個人から県外への移転	6.7	3 198 797	3 621 038	1.58	1.54	113.2
3.6	個人貯蓄	5.5	38 743 106	47 661 436	19.15	20.26	123.0
	<b>個人所得の処分</b>		<b>202 304 286</b>	<b>235 204 525</b>	<b>100.00</b>	<b>100.00</b>	<b>116.3</b>
3.7	雇 用 者 所 得	2.1	95 022 181	111 046 773	46.77	47.21	116.8
3.8	個人業主所得	2.2	68 177 990	78 677 401	33.70	33.45	115.4
3.9	個人の財産所得	2.3	21 332 580	24 596 465	10.54	10.46	115.3
3.10	法人企業から個人への移転	2.4	159 986	205 742	0.08	0.09	128.6
3.11	(控除)消費者負債利子	2.9	232 036	300 023	0.11	0.13	129.3
3.12	財政から個人への移転	4.3	17 179 423	20 185 822	8.49	8.58	117.5
3.13	県外から個人への移転	6.2	664 162	792 345	0.33	0.34	119.3
	<b>個人所得(欄外)</b>		<b>180 918 596</b>	<b>210 165 617</b>	<b>89.43</b>	<b>89.35</b>	<b>116.2</b>
	個人貯蓄率		21.4	22.7	—	—	—

④ 財政勘定

番号	区 分	関連番号	41年度	42年度	構 成 比		対前年度比
					41年度	42年度	
					%	%	
4.1	財政の財貨サービス経常購入	1.6	26 038 344	29 110 869	29.62	28.30	111.8
4.2	経 常 補 助 金	1.4	1 870 131	2 044 053	2.13	1.99	109.3
4.3	財政から個人への移転	3.12	17 179 423	20 185 822	19.55	19.63	117.5
4.4	財政から県外への移転	6.8	16 106 294	18 876 577	18.32	18.35	117.2
4.5	財政経常余剰	5.6	26 699 750	32 634 248	30.38	31.73	122.2
	<b>経 常 支 出</b>		<b>87 893 942</b>	<b>102 851 569</b>	<b>100.00</b>	<b>100.00</b>	<b>117.0</b>
4.6	個人税および税外負担	3.2	5 974 885	7 092 188	6.80	6.90	118.7
4.7	法人税および税外負担	2.5	4 384 265	5 519 790	4.99	5.37	125.9
4.8	間 接 税	1.3	9 654 103	11 218 068	10.98	10.91	116.2
4.9	社会保険に対する負担	3.3	8 225 813	9 849 185	9.35	9.58	119.7
4.10	個人から財政へのその他の移転	3.4	3 986 195	4 476 497	4.54	4.35	112.3
4.11	県外から財政への移転	6.3	54 333 643	63 050 594	61.82	61.30	116.0
4.12	財政の事業所得および財産所得	2.7	2 778 994	3 324 568	3.16	3.23	119.6
4.13	(控除)一般政府負債利子	2.8	1 443 956	1 679 321	1.64	1.64	116.3
	<b>経 常 収 入</b>		<b>87 893 942</b>	<b>102 851 569</b>	<b>100.00</b>	<b>100.00</b>	<b>117.0</b>

## ④ 資本形成勘定

番号	区 分	関連 番号	41 年 度	42 年 度	構 成 比		対前年度比
					41 年 度	42 年 度	
5.1	県内総固定資本形成	1.7	79 355 567	76 988 015	86.43	85.85	122.2
5.2	在庫品増加	1.8	12 457 156	15 981 394	13.57	14.15	128.3
	<b>県内総資本形成</b>		<b>91 812 723</b>	<b>112 969 409</b>	<b>100.00</b>	<b>100.00</b>	<b>123.0</b>
5.3	資本減耗引当	1.2	33 348 447	39 294 623	36.32	34.78	117.8
5.4	法人留保	2.6	5 007 733	6 783 070	5.45	6.00	135.4
5.5	個人貯蓄	3.6	38 743 106	47 661 436	42.20	42.19	123.0
5.6	財政経常余剰	4.5	26 699 750	32 634 248	29.08	28.89	122.0
5.7	県外に対する債務の純増	6.5	△6 413 750	△7 800 165	△6.99	△6.90	—
5.8	(控除)統計上の不突合	1.11	5 572 593	5 603 803	6.06	4.96	—
	<b>県内総資本形成の資金調達</b>		<b>91 812 723</b>	<b>112 969 409</b>	<b>100.00</b>	<b>100.00</b>	<b>123.0</b>

## ⑤ 県外勘定

番号	区 分	関連 番号	41 年 度	42 年 度	構 成 比		対前年度比
					41 年 度	42 年 度	
6.1	移出	1.9	114 322 149	130 660 438	70.76	70.65	114.3
6.2	県外から個人への移転	3.13	664 162	792 345	0.41	0.43	119.3
6.3	県外から財政への移転	4.11	54 333 643	63 050 594	33.63	34.10	116.0
6.4	県外からの純所得	2.11	△1 341 540	△1 777 670	△0.83	△0.96	—
6.5	県外に対する債務の純増	5.7	△6 413 750	△7 800 165	△3.97	△4.22	—
	<b>受 取</b>		<b>161 564 664</b>	<b>184 925 542</b>	<b>100.00</b>	<b>100.00</b>	<b>114.5</b>
6.6	移入	1.10	142 259 573	162 427 927	88.05	87.82	114.2
6.7	個人から県外への移転	3.5	3 198 797	3 621 038	1.98	1.96	113.2
6.8	財政から県外への移転	4.4	16 106 294	18 876 577	9.97	10.22	117.2
	<b>支 払</b>		<b>161 564 664</b>	<b>184 925 542</b>	<b>100.00</b>	<b>100.00</b>	<b>114.5</b>

## 23 金 融

預	金	銀行信託.....	138,712	百万円
		相互銀行.....	35,052	百万円
		信用金庫.....	10,690	百万円
		農 協.....	32,015	百万円
貸	出	銀行信託.....	71,389	百万円
		相互銀行.....	27,245	百万円
		信用金庫.....	8,845	百万円
		農 協.....	13,851	百万円

1 県内金融機関数

昭和43.3.31現在 四国財務局徳島財務部調

種別 市郡別	銀行			相互銀行			信用組合(労働金庫を含む)		信用金庫		金庫, 公庫		生命保険	損害保険	証券 会社
	本店	支店	出張所	本店	支店	出張所	本店	支店	本店	支店	国民金庫	商工中金	支社	支店	
総数	1	71	8	1	45	3	3	5	3	19	1	1	16	16	16
徳島市	1	20	3	1	13	—	2	1	1	7	1	1	16	16	10
鳴門市	—	3	1	—	4	—	—	1	1	4	—	—	—	—	1
小松島市	—	2	—	—	3	—	—	—	—	1	—	—	—	—	1
阿南市	—	5	—	—	5	1	—	2	1	2	—	—	—	—	2
名東郡	—	2	—	—	—	—	—	—	—	—	—	—	—	—	—
勝浦郡	—	2	—	—	1	—	—	—	—	—	—	—	—	—	—
那賀郡	—	5	2	—	3	—	—	—	—	1	—	—	—	—	—
海部郡	—	7	—	—	5	—	—	—	—	—	—	—	—	—	1
名西郡	—	2	—	—	1	—	—	—	—	—	—	—	—	—	—
板野郡	—	5	2	—	2	—	—	—	—	3	—	—	—	—	—
阿波郡	—	2	—	—	1	1	—	—	—	—	—	—	—	—	—
麻植郡	—	5	—	—	3	—	1	—	—	—	—	—	—	—	—
美馬郡	—	6	—	—	1	—	—	—	—	—	—	—	—	—	—
三好郡	—	5	—	—	3	1	—	1	—	1	—	—	—	—	1

2 県内主要金融機関別預金および貸出

単位=百万円 昭和43.3.31現在 四国財務局徳島財務部調

区 分	預 金	貸 出
総数	290 479	128 168
銀行	138 712	71 389
相互銀行	35 052	27 245
信用金庫	10 690	8 845
信組	1 333	1 028
商工中	1 064	4 232
農協	32 015	13 851
漁協	2 535	1 578
郵便	48 207	—
生命保険	20 871	—

(注) 貸出残高欄には、国民金融公庫、中小企業公庫は含まれていない。

3 県内金融機関主要勘定

単位=千円 昭和43.3.31現在 四国財務局徳島財務部調

区分	資 金 量									
	総 数	当 座	普 通	通 知	定期及 び 預 金	定期積立	相互掛金	そ の 他		
総数	166 630 565	8 434 540	29 798 694	2 696 813	118 404 113	3 935 781	1 487 345	1 873 279		
銀行	123 821 004	6 589 984	23 983 750	1 683 501	88 397 496	1 958 162	—	1 208 111		
相互銀行	32 124 544	1 473 862	3 944 499	849 086	23 208 762	709 255	1 487 345	451 735		
信用金庫	10 685 017	370 694	1 870 445	164 226	6 797 855	1 268 364	—	213 433		

区分	融 資 量						コー ル ロー ン	所 有 有 価 証 券	現 金	預 け 金
	総 数	手形貸付	証書貸付	当座貸越	割引手形	給付金				
総数	101 448 913 617 770 12 422 346 1 971 377 24 363 535 912 885	50 000 16 475 627	5 157 526	3 198 249						
銀行	69 252 253 46 226 247 3 071 383 1 761 037 18 193 586	—	—	—	—	—	—	—	—	—
相互銀行	23 911 567 11 453 256 7 128 483 136 809 4 280 134 912 885	50 000 2 785 245	1 184 880	1 137 736						
信用金庫	8 285 093 4 099 267 2 222 480 73 531 1 889 815	—	—	—	—	—	—	—	—	—

4 簡易生命保険業務状況 (徳島県)

昭和42年度 高松地方簡易保険局調

月 別	新 契 約		月 末 現 在 高		
	件	保 險 金 額	件	保 險 金 額	
昭和42年	4月~6月	6 785	1 616 050	385 147	39 871 000
	7月~9月	6 493	1 870 350	385 055	41 279 524
	10月~12月	8 979	2 769 500	389 242	43 653 610
昭和43年	1月~3月	10 943	3 054 950	391 074	46 077 889

5 簡易生命保険消滅状況 (徳島県)

昭和42年度 高松地方簡易保険局調

種 別	月 別	昭和42年度												昭和43年度			
		1月	2月	3月	4月	5月	6月	7月	8月	9月	10月	11月	12月	1月	2月	3月	
死亡契約		1 881	129	188	122	117	176	148	142	111	127	163	211	247			
満期契約		23 257	2 451	3 163	2 036	1 821	1 581	1 633	1 410	1 108	756	1 687	2 527	3 084			

6 簡易生命保険 (徳島県) 昭和42年 高松地方簡易保険局調

Table with 11 columns: 種別, 新契約 (件数, 保険金額), 復活 (件数), 消滅 (死亡, 満期, 解約, 失効, その他), 月末現在高 (件数, 保険金額). Rows for months 1 through 12.

注 △印は減少を示す。

7 郵便年金 (徳島県) 昭和42年 高松地方簡易保険局調

Table with 10 columns: 種別, 新契約 (件数, 年金額), 消滅 (死亡, 解約, 支払満了, 失効, その他), 月末現在高 (件数, 年金額). Rows for months 1 through 12 and a total row for 昭和42年.

8 手形交換高 (徳島県) 昭和42年度 徳島県銀行協会

Table with 7 columns: 区分 (月別), 組合参加金融機関数, 手形枚数, 交換金額, 交換差額, 不渡手形枚数, 不渡手形金額. Rows for months 4 through 12 and a total row.

6 郵便貯金 (徳島県) 昭和42年度 徳島地方貯金局調

Table with 9 columns: 区別 (月別), 預入 (新規口座, 口数, 金額), 払いもどし (全払口座, 口数, 金額), 月末現在高 (口座, 金額). Rows for months 4 through 12 and a total row for 昭和42年度.

注 単位未満は四捨五入したため集計額が一致しない場合がある。

10 郵便振替 (徳島口座) 昭和42年度 徳島地方貯金局調

区分 月 別	受 入			払 出			月 末 現 在 高			
	加入口座	口 数	金 額	脱退口座	口 数	金 額	口 座	金 額		
	千円			千円			千円			
昭和41年度	1 238	1 054	249	15 767	473	93 179	934	15 770 390	9 842	272 519
<b>昭和42年度</b>	<b>1 768</b>	<b>1 076</b>	<b>396</b>	<b>16 869</b>	<b>526</b>	<b>121</b>	<b>195 002</b>	<b>16 870 652</b>	<b>11 489</b>	<b>271 393</b>
昭和42年4月	203	75	595	1 088	380	6	7 801	1 059 806	10 039	301 092
5	195	126	871	1 646	996	6	10 499	1 484 145	10 228	463 943
6	124	85	233	1 394	303	4	45 234	1 573 767	10 348	284 479
7	93	91	052	1 303	728	13	11 438	1 270 210	10 428	317 997
8	81	79	978	1 254	409	22	9 357	1 272 557	10 487	299 850
9	89	89	997	1 369	935	26	10 108	1 378 704	10 550	291 080
10	192	86	571	1 301	735	18	10 909	1 314 682	10 724	278 133
11	203	109	676	1 574	161	6	9 878	1 374 429	10 921	477 865
12	143	123	229	1 961	898	9	47 752	2 029 207	11 055	410 557
昭和43年1月	104	66	559	1 236	629	4	9 384	1 353 737	11 155	293 449
2	192	67	066	1 258	857	4	10 240	1 233 947	11 343	318 359
3	149	74	569	1 478	496	3	12 402	1 525 462	11 489	271 393

11 郵便為替 (徳島県) 昭和42年度 松山郵政局調

区分 月 別	取扱局数	振 出		払 渡		1 日 平 均 取 扱 高			
		口 数	金 額	口 数	金 額	振 出	払 渡		
		円		円		円			
昭和40年度	210	63	191	1 122	178 740	49 183	1 101 773 939	3 728 169	3 660 379
昭和41年度	213	64	590	1 217	525 896	47 800	1 031 585 325	4 044 936	3 427 193
<b>昭和42年度</b>	<b>224</b>	<b>64</b>	<b>356</b>	<b>1 273</b>	<b>889 120</b>	<b>47 822</b>	<b>1 127 322 238</b>	—	—
昭和42年4月	220	4	055	92	389 190	3 503	75 476 364	3 849 550	3 144 849
5	220	3	917	82	285 506	3 494	92 494 617	3 291 420	3 699 785
6	220	3	512	73	222 785	3 285	81 971 401	2 816 261	3 152 746
7	222	3	471	69	154 148	3 300	83 199 485	2 659 775	3 199 980
8	222	3	322	77	130 913	3 660	90 563 182	2 856 700	3 354 192
9	222	4	309	91	630 313	3 331	81 152 671	3 665 213	3 246 107
10	222	3	910	86	839 702	3 916	84 420 378	3 473 588	3 376 815
11	223	4	291	92	232 636	3 384	83 968 477	3 843 027	3 498 687
12	224	5	994	137	266 168	5 305	149 896 163	5 279 462	5 765 237
昭和43年1月	224	12	350	121	615 906	3 680	85 534 435	5 287 648	3 718 888
2	224	8	920	179	070 616	6 100	107 391 571	7 162 825	4 295 663
3	224	6	305	171	051 237	4 864	111 253 494	7 127 135	4 635 562

# 24 司 法

## 訴訟受理件数

民事事件	裁判所	5,071件
	簡易裁判所	4,107件
民事行政訴訟	裁判所	745件
	簡易裁判所	498件
刑事事件	裁判所	1,073件
	簡易裁判所	24,070件

1 司 法 関 係 官 署

(1) 地 方 裁 判 所

単位=人 昭和42.12.31現在 徳島地方裁判所調

Table with columns: 名称, 管轄, 判事, 判事補, 書記官, 事務官, 速記官, 速記官補, タイピスト, 廷吏, 備人, 執行官. Rows include total counts and specific branches like 徳島地方裁判所, 阿南支部, 脇町支部, 川島支部.

(2) 簡 易 裁 判 所

単位=人 昭和42.12.31現在 徳島地方裁判所調

Table with columns: 名称, 管轄, 判事, 書記官, 事務官, タイピスト, 廷吏, 備人. Rows include total counts and specific branches like 徳島簡易裁判所, 鳴門簡易裁判所, 阿南簡易裁判所, etc.

(3) 家 庭 裁 判 所

単位=人 昭和42.12.31現在 徳島家庭裁判所調

Table with columns: 名称, 管轄, 判事, 判事補, 書記官, 事務官, 雇, 廷吏, タイピスト, 調査官, 調査官補, 技官, 庁務員. Rows include total counts and specific branches like 徳島家庭裁判所, 阿南支部, 脇町支部, etc.

注 ( ) のなかには、内数で兼務職員数である。

(4) 地 方 検 察 庁

単位=人 昭和43.3.31現在 徳島地方検察庁調

Table with columns: 庁名, 種別, 総数, 検事, 副検事, 検察事務官, 検察技官, 事務能員, 庁務員. Rows include total counts and specific branches like 徳島地方検察庁, 阿南支部, 脇町支部, 川島支部.

(5) 検 察 審 査 会

単位=人 昭和42.12.31現在 徳島地方裁判所調

Table with columns: 名称, 管轄, 事務官, 雇, タイピスト. Rows include total counts and specific branches like 徳島検察審査会, 阿南検察審査会, 脇町検察審査会.

(6) 法 務 局

単位=人 昭和42.12.31現在 徳島地方法務局調

Table with columns: 名称, 管轄, 事務官, 技官, 庁務員, 事務補佐員. Rows include total counts and specific branches like 徳島地方法務局, 阿南支局, 脇町支局, 川島支局, etc.



法 務 局 (つづき)

名 称	管 轄	事務官	技 官	庁 務 員	事 務 員 補 佐
川内出張所	徳島市の内川内町, 板野郡の内松茂町, 北島町	4	—	—	—
住吉出張所	板野郡の内藍住町, 徳島市の内応神町	2	—	—	—
鷺敷出張所	那賀郡の内鷺敷町, 相生町	2	—	—	—
羽ノ浦出張所	那賀郡の内羽ノ浦町, 那賀川町	2	—	—	—
上那賀出張所	那賀郡の内上那賀町 (木頭出張所の管轄に属する地域を除く) 木沢村	1	—	—	—
日和佐出張所	海部郡の内日和佐町, 由岐町, 牟岐町	2	—	—	—
海部出張所	海部郡の内海部町, 海南町, 宍喰町	3	—	—	—
木頭出張所	那賀郡の内木頭村, 上那賀町平谷, 白石, 大殿, 丈ヶ谷, 御所谷, 成瀬府殿, 海川	2	—	—	—
穴吹出張所	美馬郡の内穴吹町, 麻植郡の内木屋平村	2	—	—	—
美馬出張所	美馬郡の内美馬町, 貞光町, 半田町, 一字村, 三好郡の内三野町	3	—	—	—
西祖谷山出張所	三好郡の内西祖谷山村, 東祖谷山村	1	—	—	—
池田出張所	三好郡の内池田町, 井川町, 三好町, 三加茂町, 山城町	5	—	—	5
阿波出張所	阿波郡の内阿波町, 市場町	2	—	—	3

2 民 事 事 件

(1) 民 事 訴 訟 件 数

単位=件 徳島地方裁判所調

年 別	種 別	受 理			既 済			上 訴 を し た も の	未 済	
		総 数	旧 受	新 受	総 数	判 決	決 定 そ の 他			
昭和38年	本庁, 支部	4 397 (129)	2 027 (35)	2 370 (94)	2 395 (90)	243	715	1 437 (90)	—	2 002 (39)
	簡 易	3 917 (785)	525 (179)	3 392 (606)	3 453 (650)	184	1 746	1 523 (650)	30	464 (135)
昭和39年	本庁, 支部	4 503 (104)	1 984 (39)	2 519 (65)	2 385 (84)	231	635	1 519 (84)	不明	2 118
	簡 易	4 219 (715)	464 (135)	3 755 (580)	3 794 (569)	246	2 041	1 507 (569)	53	425
昭和40年	本庁, 支部	4 913 (78)	2 118 (20)	2 795 (58)	2 635 (66)	313	677	1 645 (66)	不明	2 278 (12)
	簡 易	4 523 (896)	425 (146)	4 098 (750)	4 012 (690)	231	2 338	1 443 (690)	34	511 (206)
昭和41年	本庁, 支部	5 144 (65)	2 304 (12)	2 840 (53)	2 816 (51)	353	990	1 473 (51)	—	2 328 (14)
	簡 易	5 080 (818)	511 (206)	4 569 (612)	4 630 (643)	291	2 800	1 539 (643)	33	450 (175)
昭和42年	本庁, 支部	5 071 (36)	2 328 (14)	2 743 (22)	2 980 (31)	367	705	1 908 (31)	不明	2 091 (5)
	簡 易	4 107 (803)	450 (175)	3 657 (628)	3 640 (645)	196	1 516	1 928 (645)	29	467 (158)

注 ( ) 内は調停件数で内数である。既済欄中, その他の欄には命令, 和解, 取り下げを含む。

(2) 民 事 行 政 訴 訟 新 受 理 件 数

単位=件 昭和42年 徳島地方裁判所調

年 別	種 別	件 数	事 件 の 類 種							行政事件
			人 事	土 地	建 物	物 品	金 銭	証 券	そ の 他	
昭和38年	本庁, 支部	618	37	52	41	11	419	—	46	12
	簡 易	560	—	43	44	4	464	—	5	—
昭和39年	本庁, 支部	672	23	69	52	7	465	—	44	12
	簡 易	700	—	43	70	2	577	—	8	—
昭和40年	本庁, 支部	753	22	69	30	4	571	—	44	13
	簡 易	570	—	41	39	3	479	—	8	—
昭和41年	本庁, 支部	792	32	92	19	9	546	—	87	7
	簡 易	717	—	52	37	2	619	—	7	—
昭和42年	本庁, 支部	745	38	68	21	9	541	—	64	4
	簡 易	498	—	68	27	6	392	—	5	—

注 物品には米穀を含む。  
証券の引き渡しは物品中に, 証券の表彰する金銭, 債券取り立ては金銭中に含めてある。

(3) 登記所別登記（登録を含む）及び台帳事務事件総括表

昭和42年 徳島地方方法務局調

種別 庁名	登 記 (登録を含む) 事 務									
	甲 号									
	不 動 産 登 記			商 業 ・ 法 人 等 ・ 登 記		そ の 他 の 登 記				
件数	個数	登録税	件数	登録税	件数	個数	登録税			
		円			円		円			
管内総数	123 739	315 378	343 926 097	5 146	23 622 288	1 690	1 756	27 764 246		
本局	32 510	82 010	173 775 435	2 697	12 731 470	370	405	8 003 735		
阿南支局	11 955	26 020	24 741 625	366	3 331 900	538	524	10 712 806		
脇町支局	2 460	6 845	3 305 659	54	65 000	1	—	—		
川島支局	6 792	19 127	12 034 961	230	579 660	—	—	—		
国府出張所	2 823	6 268	6 637 276	3	1 200	—	—	—		
小松島出張所	5 934	11 726	20 806 192	257	1 504 600	50	44	1 288 887		
勝浦出張所	2 438	7 501	2 659 012	58	223 100	—	—	—		
石井出張所	3 613	9 852	5 991 871	67	273 510	—	—	—		
神山出張所	1 613	6 495	1 707 590	20	34 800	—	—	—		
上板出張所	4 756	11 167	5 183 096	66	191 300	—	—	—		
鳴門出張所	7 163	18 732	24 154 196	374	1 830 300	370	435	3 847 038		
板野出張所	2 191	4 875	3 116 475	45	125 200	—	—	—		
川内出張所	7 866	16 124	15 058 963	82	427 100	88	71	1 295 300		
住吉出張所	2 408	5 073	4 496 380	23	33 300	17	17	197 400		
鷺敷出張所	1 852	6 493	1 576 557	44	66 400	—	—	—		
羽ノ浦出張所	2 017	4 092	5 024 534	100	419 250	39	40	471 448		
上那賀出張所	1 004	3 220	1 026 364	26	38 700	—	—	—		
日和佐出張所	2 948	6 580	4 321 024	108	297 300	142	150	1 420 831		
海部出張所	3 570	9 809	3 838 037	101	353 350	69	70	526 801		
木頭出張所	1 568	5 197	1 575 347	20	47 400	—	—	—		
穴吹出張所	1 896	7 218	2 263 170	38	35 400	—	—	—		
美馬出張所	3 873	11 308	5 528 252	77	165 080	6	—	—		
西祖谷山出張所	1 044	3 490	981 920	9	113 500	—	—	—		
池田出張所	6 005	18 454	8 771 803	221	596 568	—	—	—		
阿波出張所	3 440	7 702	5 350 358	60	136 900	—	—	—		

登記所別登記（登録を含む）及び台帳事務事件総括表 (続)

種別 庁名	登 記 (登録を含む) 事 務							台 帳 事 務				
	乙 号							甲 号		乙 号		
	謄本	抄本	地図、 建物所の 所在図の 写	閲覧	証明 (印鑑証 明を含む)	手数料	件数	個数	謄本	閲覧	手数料	
							円					
管内総数	336 196	64 810	—	514 867	38 939	18 899 400	21 623	57 789	116	22 409	138 630	
本局	160 595	39 371	—	266 740	27 828	9 436 800	—	—	—	—	—	
阿南支局	25 984	2 927	—	33 471	1 816	1 407 280	—	—	—	—	—	
脇町支局	3 930	814	—	6 368	345	222 960	—	—	—	—	—	
川島支局	14 926	1 805	—	26 305	855	809 320	648	1 743	4	4	240	
国府出張所	6 510	506	—	3 225	9	323 320	—	—	—	—	—	
小松島出張所	14 875	1 641	—	21 349	1 013	782 400	—	—	—	—	—	
勝浦出張所	2 026	713	—	5 197	124	128 800	1 157	3 549	2	4 375	13 530	
石井出張所	6 279	1 061	—	4 101	699	355 760	—	—	—	—	—	
神山出張所	1 872	603	—	1 751	102	129 840	—	—	—	—	—	
上板出張所	4 660	1 419	—	7 001	347	315 600	3 030	7 692	14	2 697	15 030	
鳴門出張所	21 079	2 534	—	34 023	1 974	1 226 840	—	—	—	—	—	
板野出張所	3 735	614	—	35 123	134	247 920	—	—	—	—	—	
川内出張所	13 631	1 206	—	10 066	440	700 960	—	—	—	—	—	
住吉出張所	4 975	657	—	3 495	96	256 720	—	—	—	—	—	
鷺敷出張所	1 596	581	—	2 198	144	113 600	1 392	5 096	—	1 127	11 730	
羽ノ浦出張所	6 187	401	—	4 629	574	337 960	—	—	—	—	—	
上那賀出張所	1 370	256	—	2 059	125	81 120	678	2 167	—	575	8 700	
日和佐出張所	4 369	486	—	2 683	244	202 440	2 250	4 584	3	1 045	5 310	
海部出張所	5 868	612	—	6 158	385	308 320	2 792	6 991	8	4 039	24 780	
木頭出張所	2 757	209	—	1 279	47	141 160	1 356	4 215	42	743	15 060	
穴吹出張所	6 956	510	—	9 929	125	146 120	—	—	—	—	—	
美馬出張所	7 333	1 857	—	9 951	478	340 120	661	1 519	9	1 133	810	
西祖谷山出張所	2 807	526	—	829	55	144 720	515	1 808	—	89	2 550	
池田出張所	8 940	2 143	—	9 634	821	497 280	4 139	11 521	9	4 557	10 770	
阿波出張所	2 936	1 358	—	7 303	159	242 040	3 005	6 904	25	2 025	30 120	

(4) 供託金及び同利子取扱高表 昭和42年 徳島地方法務局調

種別 年度	越 高	受 高		払 高		現 在 高	利 子 払 渡 高	
		件数	金額	件数	金額		件数	金額
42 年 度	145 600 293	2 601	123 883 855	2 091	75 804 560	193 679 588	1 296	1 400 700

(5) 供託有価証券取扱高表 徳島地方法務局調

種別 年度	越 高		受 高			払 高			現 在 高		利 札 払 渡 高
	枚数	券面額	件数	枚数	券面額	件数	枚数	券面額	枚数	券面額	
42 年 度	3 556	98 837 817	97	437	50 405 000	129	554	23 011 937	3 439	126 230 880	51

(6) 訟務事件受処理表 徳島地方法務局調

種別 年度	本 訴	調 停		即 決 和 解		そ の 他		計			
		原 告	被 告	申立人	相手方	申立人	相手方	申立人	相手方	原 告 (申立人)	被 告 (相手方)
42 年 度	受 理	2	4	—	2	91	—	3	—	96	6
42 年 度	処 理	2	7	—	2	115	—	2	—	119	9

(7) 人権受理件数表 昭和42年 徳島地方法務局調

区 分	総 数	特 別 公 務 員 に よ る 侵 犯	教 育 職 員 に よ る 侵 犯	刑 務 職 員 に よ る 侵 犯	税 務 職 員 に よ る 侵 犯	そ の 他 の 公 務 員 に よ る 侵 犯	人 身 売 買	伴 う も の 売 春 に	酷 使 虐 待	私 的 制 裁	人 身 の 自 由 に 対 す る 侵 犯	村 八 分	差 別 待 遇
特 別 事 件	9	—	—	—	—	—	—	—	—	—	—	—	2
一 般 事 件	180	—	—	—	—	1	—	—	9	1	—	—	—

区 分	参 政 権 に 対 す る 侵 犯	名 譽 信 用 に 対 す る 侵 犯	集 表 現 の 自 由 に 対 す る 侵 犯	信 教 の 自 由 に 対 す る 侵 犯	教 育 に 対 す る 侵 犯	侵 權 に 対 す る 侵 犯	勞 働 権 に 対 す る 侵 犯	住 居 の 安 全 に 対 す る 侵 犯	強 制 圧 迫	公 害	組 織 多 衆 の 威 力 に よ る 侵 犯	そ の 他
特 別 事 件	—	—	1	—	—	—	—	—	—	—	6	—
一 般 事 件	3	30	—	—	—	—	9	24	24	—	—	79

(8) 人権相談事件数 昭和42年 徳島地方法務局調

区 分	総 数	家 事 事 件	借 地 借 家 事 件	一 般 民 事 事 件	刑 事 事 件	農 地 事 件	生 活 扶 助	税 務 事 件	勞 働 事 件	そ の 他	民 事 事 件			行 政 事 件
											不 動 産	損 害 賠 償	そ の 他	
件 数	3 075	635	—	—	107	—	—	18	27	305	624	273	1 053	33

### 3 刑 事

#### (1) 刑 事 訴

区 分	受 理 件 数			終 件 数
	総 数	旧 受	新 受	
総 数	1 073	367	706	646
刑 法 犯 通 常	824	297	527	519
特 別 犯 通 常	249	70	179	127

#### (2) 刑 事 訴

区 分	受 理 件 数			終 件 数
	総 数	旧 受	新 受	
総 数	24 070	306	23 764	23 399
刑 法 犯 { 通 略 常 式	275	50	225	231
特 別 法 犯 { 通 略 常 式	2 039	107	1 932	1 737
交 通 即 決	121	24	97	61
	21 593	125	21 468	21 328
	42	—	42	42

#### (3) 刑 法 犯 第 一

区 分	事 件 種 別	総 人 員			終					
		総 数	男	女	有					
					総 数	死	刑	懲 役		
全 国	通常裁判	77 985	75 563	2 422	77 985	14	74	482	5 921	
徳島地裁管内	地方裁判所総数	...	...	...	480	—	1	5	40	
	簡易裁判所総数	...	...	...	165	—	—	—	—	

#### (4) 特 別 法 犯 第

区 分	事 件 種 別	総 人 員				終						
		総 数	男	女	法人	有						
						総 数	無 期	10年 以上	3年 以上	2年 以上	1年 以上	1年 未 満
全 国	通常裁判	9 665	7 411	2 110	144	18 109	—	2	107	267	1 597	5 983
徳島地裁管内	地方裁判所総数	...	...	...	...	61	—	—	—	5	17	27
	簡易裁判所総数	...	...	...	...	44	—	—	—	—	—	—

#### (5) 交 通 即 決 事

年 別	事 件 種 別	総 人 員			総 数
		総 数	男	女	
	交 通 即 決	42	...	...	51

### 事 件

#### 訟 件 数 (地方裁判所)

昭和42年 徳島地方裁判所調

人 員	局 決				未 終 局 件 数
	有 罪	無 罪	罪	免訴, 公訴棄却, その他	
519	516	—	1	2	427
428	426	—	—	2	305
91	90	—	1	—	122

#### 訟 件 数 (簡易裁判所)

昭和42年 徳島地方裁判所調

人 員	局 決				未 終 局 件 数
	有 罪	無 罪	罪	免訴, 公訴棄却, その他	
23 342	23 306	—	7	29	671
1 737	1 730	—	4	13	44
59	53	—	3	3	60
21 328	21 323	—	—	5	265
42	41	—	—	1	—

#### 審 科 刑 年 表 (通常手続)

単位=人 昭和41年 徳島地方裁判所調

役	局 人 員											公 訴 棄 却 其 他
	罪					人 員						
	1年以上	1年未満	禁 錮	罰 金	無 罪	免 訴	刑 除	無 罪	免 訴	公 訴 棄 却	其 他	
1万円以上	5千円以上	5千円未満	拘留	科 料	刑 除	無 罪	免 訴	公 訴 棄 却	其 他			
35 324	21 581	7 266	2 065	612	171	1	3	1	279	3	4 188	
142	175	91	11	—	—	—	—	—	—	—	15	
82	51	—	15	2	4	—	1	—	1	—	9	

#### 一 審 科 審 年 表 (通常手続)

単位=人 昭和41年 徳島地方裁判所調

禁 錮	局 人 員											公 訴 棄 却 其 他
	罰 金					人 員						
	100万円以上	10万円以上	5万円以上	1万円以上	5千円以上	5千円未満	拘留	科 料	刑 除	無 罪	免 訴	
114	85	162	273	2 233	2 905	1 961	256	40	—	166	6	1 952
—	1	1	3	3	1	1	—	—	—	—	—	2
—	—	—	1	3	9	3	2	—	—	1	—	25

#### 件 科 刑 年 表

単位=人 昭和42年 徳島地方裁判所調

罪	局 人 員						公 訴 棄 却 其 他
	終 有			罰 金			
	1万円以上	5千円以上	5千円未満	科 料	無 罪	免 訴 刑 除	
	14	13	14	—	—	—	1





(2) 家 事 調

停 事 件

単位=件 昭和42年 徳島家庭裁判所調

事 件	受										その他
	総 数	旧 受	新								
			総 数	書 面 に よ る 立	準 申 口 頭 に よ る 立	口 申 頭 に よ る 立	移 受 け た も の	訴 訟 か ら 調 停 に	付 さ れ た も の 認 定 に	審 判 か ら 認 定 に	
総 数	1 133	261	872	104	658	92	4	4	7	3	
乙 類 事 件 の 総 数	193	60	133	24	93	9	—	—	7	—	
夫婦の同居その他の夫婦間の協力扶助に関する処分 (乙1)	1	—	1	—	1	—	—	—	—	—	
財産の管理者の変更及び共有財産の分割に関する処分 (乙2)	—	—	—	—	—	—	—	—	—	—	
婚姻から生ずる費用の分担に関する処分 (乙3)	8	3	5	—	5	—	—	—	—	—	
子の監護者の指定その他子の監護に関する処分 (乙4)	3	2	1	—	1	—	—	—	—	—	
財産の分与に関する処分 (乙5)	4	2	2	1	1	—	—	—	—	—	
権利の承継者の指定 (乙6)	—	—	—	—	—	—	—	—	—	—	
離縁後に親権者となるべき者の指定 (乙6の2)	—	—	—	—	—	—	—	—	—	—	
親権者の指定又は変更 (乙7)	47	8	39	2	31	1	—	—	5	—	
扶養に関する処分 (乙8)	40	9	31	3	26	2	—	—	—	—	
推定相続人の廃除及びその取済 (乙9)	1	—	1	1	—	—	—	—	—	—	
遺産の分割に関する処分 (乙10)	89	36	53	17	28	6	—	—	2	—	
生活保護法第77号第2項の事件	—	—	—	—	—	—	—	—	—	—	
破産法第68号の事件	—	—	—	—	—	—	—	—	—	—	
民法の附則に掲げる事件	—	—	—	—	—	—	—	—	—	—	
乙類を除く調停事件の総数	940	201	739	80	565	83	4	4	—	3	
婚姻中の夫婦間の事件	477	115	362	31	274	52	2	3	—	—	
婚姻外の男女間の事件	91	16	75	3	71	1	—	—	—	—	
男女関係解消にもとづく慰籍料	21	3	18	2	15	1	—	—	—	—	
親族間の紛争	200	48	152	21	118	10	1	—	—	2	
家事審判法第23条に掲げる事項	56	6	50	8	32	8	1	—	—	1	
離縁	30	5	25	6	14	4	—	1	—	—	
その他	65	8	57	9	41	7	—	—	—	—	

理	既 決										未 済	異議申立		1月からの計					
	受				総 数	調 停 成 立	調 停 不 成 立	取 下	第 三 条 の 審 判 を し た も の	第 二 四 条 第 一 項 の 審 判 を し た も の		移 送	調 停 を し な い も の	そ の 他	第 審 二 判 三 判 対 の し	第 審 二 判 四 判 対 の し	新 受	既 済	
	申 立	人 別	申 立	人 別															
申 立 人 別	男 女 双 方 其 他	男 女 双 方 其 他	男 女 双 方 其 他	男 女 双 方 其 他	男 女 双 方 其 他	男 女 双 方 其 他	男 女 双 方 其 他	男 女 双 方 其 他	男 女 双 方 其 他	男 女 双 方 其 他	男 女 双 方 其 他	男 女 双 方 其 他	男 女 双 方 其 他	男 女 双 方 其 他	男 女 双 方 其 他	男 女 双 方 其 他	男 女 双 方 其 他	男 女 双 方 其 他	男 女 双 方 其 他
男 女 双 方 其 他	— — — —	— — — —	— — — —	— — — —	— — — —	— — — —	— — — —	— — — —	— — — —	— — — —	— — — —	— — — —	— — — —	— — — —	— — — —	— — — —	— — — —	— — — —	— — — —
総 数	858	333	87	398	12	—	6	13	9	275	—	—	872	858					
調 停 成 立	126	72	16	33	—	—	1	—	4	67	—	—	133	126					
調 停 不 成 立	—	—	—	—	—	—	—	—	—	—	—	—	—	—					
取 下	—	—	—	—	—	—	—	—	—	—	—	—	—	—					
第 三 条 の 審 判 を し た も の	—	—	—	—	—	—	—	—	—	—	—	—	—	—					
第 二 四 条 第 一 項 の 審 判 を し た も の	—	—	—	—	—	—	—	—	—	—	—	—	—	—					
移 送	—	—	—	—	—	—	—	—	—	—	—	—	—	—					
調 停 を し な い も の	—	—	—	—	—	—	—	—	—	—	—	—	—	—					
そ の 他	—	—	—	—	—	—	—	—	—	—	—	—	—	—					
第 審 二 判 三 判 対 の し	—	—	—	—	—	—	—	—	—	—	—	—	—	—					
第 審 二 判 四 判 対 の し	—	—	—	—	—	—	—	—	—	—	—	—	—	—					
新 受	—	—	—	—	—	—	—	—	—	—	—	—	—	—					
既 済	—	—	—	—	—	—	—	—	—	—	—	—	—	—					

5 少 年 事 件

(1) 少年保護受理件数、既済件数および未済件数

単位=件 昭和42年 徳島家庭裁判所調

Table with columns: 種別, 総数, 一般保護事件 (男, 女, 計), 道路交通事件. Rows include 総数, 受 (旧受, 新受), 既 (保護処分, 不開処), 済 (少年院へ送致, 検察官へ送致, 併回, 準少年保護事件, 未済).

(2) 保護観察所 単位=人 昭和42.12.31現在 徳島保護観察所調

Table with columns: 名称, 総数, 観察官, 事務官, 技官, 保護司. Row: 徳島保護観察所.

(3) 保護観察事件の受理及び処理人員 (年表)

単位=人 昭和42年度 徳島保護観察所調

Table with columns: 事件の種別, 受理人員 (総数, 旧受, 新受, 移送), 既済人員 (総数, 保護観察終了, 移送), 年度末現在保護観察中の人員のうち特殊な状態にあるもの (総数, 法第33条第4項の停止, 仮解除, 所在不明, 入管令にある身柄拘束, その他の法令による身柄拘束).

注 1. 「新受」の欄の年齢は、保護観察に付された日の年齢による。
2. 「所在不明」の欄の括弧内には、犯罪者予防更生法第42条の2の規定により停止されている人員を再掲する。
3. 「1号観察のうち道交法違反のもの」の欄には、1号観察のうち道交法違反に係る人員を再掲する。

(4) 申請・申報・通告・申出・上申事件 (年表)

単位=人 昭和42年度 徳島保護観察所調

Table with columns: 区分, 総数, 退院の申請, 不定期刑終了の申請, 仮解除の申請, 家庭裁判所へ通告, 戻し收容の申請, 保護観察停止の申請, 仮出獄取消の申請 (被疑者・被告人, その他), 仮出獄取消の申請, 仮解除の申請, 検査官への申請, 婦人補導院への申請, 導院の上申, 恩赦の上申.

(5) 環境調査調整事件の受理及び処理件数 (年表)

単位=件 昭和42年度 徳島保護観察所調

Table with columns: 区分, 受理件数 (総数, 旧受, 新受), 環境調査調整の報告を受けた事件の件数 (総数, 1月以内, 2月以内, 2月をこえる), 環境調査調整の報告を受けていないまま終わった事件の数, 環境調査調整の報告を受けていない事件の数, 環境追跡報告書の件数, 地方委員会から委嘱を受けた事件の件数.



(6) 共助事件の処理件数

昭和42年度 徳島保護観察所調

区 分	総 数	地方委員会に 対する共助				保護観察所に対 する共助			家庭裁判所に 対する共助			家庭裁判所以外 の裁判所に 対する共助			共 同 検 察 官 に 対 す る 助 助	少 年 院 に 対 す る 助 助	共 同 刑 務 所 に 対 す る 助 助	婦 人 補 導 院 に 対 す る 共 助	
		保 護 観 察 の 状 況 報 告	面 接 の 立 会	引 致 状 の 行 他	そ の 他	帰 住 の 援 助	所 在 の 調 査	そ の 他	同 行 状 又 は 決 定 の 執 行	援 助 等	審 判 の 立 会	そ の 他	成 績 の 報 告	意 見 の 陳 述					そ の 他
人 員	616	16	—	—	—	88	166	11	—	117	16	—	66	—	—	1	135	—	—

(7) 救護・援護・更生保護の実施人員

単位=人 昭和42年度 徳島保護観察所調

事件の種別	区 分	総 数			委 託			自 庁		
		総 数	委 託	自 庁	総 数	委 託	自 庁	総 数	委 託	自 庁
総 数		528	170	358						
救 護 ・ 援 護	計	252	86	166						
	1号観察	25	—	25						
	2号観察	23	10	13						
	3号観察	194	74	120						
	4号観察	10	2	8						
	5号観察	—	—	—						
刑の執行停止		—	—	—						
更 生 保 護	計	276	84	192						
	刑の執行終了	261	76	185						
	刑の執行免除	—	—	—						
	刑の執行予 未確定	3	2	1						
	刑の執行予 その他	2	1	1						
	起訴猶予	10	5	5						
補導処分終了		—	—	—						

6 刑 務 所

徳島刑務所調

1 土地および建物、面積

単位=平方米 昭和42.3.31現在

区 分	土 地		建 物					
	敷 地	そ の 他	木 造		鉄 筋		煉 瓦 造	
			2 階	平 屋	2 階	平 屋	2 階	平 屋
徳島刑務所	78 527	(宿舍敷地) 13 813	—	—	1 048	—	—	—

(2) 建物および房数、面積

昭和42.3.31現在

種 別	舎 房				工 場		そ の 他 の 建 物	
	房 数		面 積		棟 数	面 積	棟 数	面 積
	独 房	雑 居 房	独 房	雑 居 房				
総 数	221	73	2 995	3 003	2	6 828	4	621
懲 役 場	180	64	2 463	2 436	—	—	—	—
拘 置 場	(女区) 5 86	(女区) 1 8	532	567	—	—	—	—
病 舎	—	—	—	—	—	—	—	—
そ の 他	—	—	—	—	—	—	—	—

(3) 職 員 数

単位=人 昭和42.3.31現在

年 別	総 数	所 長	事務官	少年考 察 官	看守長	副看守長	看守部長	看 守	女看守	技(医)官	技(作)官	雇 傭 人
昭 和 38 年	200	1	2	—	9	13	31	114	4	2	9	15
39	200	1	2	—	8	13	31	114	4	3	9	15
40	198	1	2	—	9	13	31	113	4	3	9	13
41	196	1	2	—	8	13	31	112	4	4	8	13
昭 和 42 年	195	1	2	—	8	13	31	111	3	4	9	13

(4) 所 在 人 員 単位=人 昭和42.12.31現在

年 別	總 数			受 刑 者			刑事被告人			被 疑 者			労 役 留 置 者			乳 児		
	總 数	男	女	總 数	男	女	總 数	男	女	總 数	男	女	總 数	男	女	總 数	男	女
昭 和 38 年	870	869	1	817	817	—	47	46	1	—	—	—	6	6	—	—	—	—
39	830	830	—	732	732	—	92	92	—	4	4	—	2	2	—	—	—	—
40	782	781	1	689	689	—	86	85	1	5	5	—	2	2	—	—	—	—
41	803	801	2	703	703	—	97	95	2	—	—	—	3	3	—	—	—	—
昭 和 42 年	728	726	2	645	645	—	79	77	2	2	2	—	2	2	—	—	—	—

(5) 罪 名 別 在 所 受 刑 者 単位=人 昭和42.12.31現在

總 数	刑 法 犯														特 別 法 犯						
	總 数	窃 盜	強 盜	詐 欺	恐 喝	横 領	文 書 等 偽 造	脏 物	猥 褻 淫 重 婚	傷 害 殺 人	公 務 執 行 防 害	放 火	賭 博	そ の 他	總 数	暴 力 行 取 罰 等 規 定	食 糧 管 理 法	物 価 統 制 令	選 挙 法	そ の 他	
645	613	413	34	34	34	1	4	5	20	19	35	—	4	2	8	32	15	—	—	1	16

(6) 刑 期 別 在 所 受 刑 者 単位=人 昭和42.12.31現在

總 数	懲 役									
	無 期	20年以下	15年以下	10年以下	5年以下	3年以下	2年以下	1年以下	6 か 月 以 下	3 か 月 以 下
645	—	—	—	41	108	168	240	78	7	3

(7) 年 令 別 受 刑 者 単位=人 昭和42.12.31現在

總 数	18才未満	26才未満	30才未満	40才未満	50才未満	60才未満	70才未満	70才以上
645	—	87	130	277	115	32	4	—

(8) 教 育 別、犯 罪 別 受 刑 者 単位=人 昭和42.12.31現在

總 数	教 育 程 度				犯 罪 別			
	高 等	中 等	普 通	そ の 他	總 数	初 犯	再 犯	三 犯 以 上
645	10	125	403	107	645	78	146	421

## 25 治 安

刑 法 犯	{	發 生 件 數.....10,552 件
		檢 舉 件 數..... 7,488 件
		檢 舉 人 員..... 4,420 人
特 別 法 令 違 反	{	檢 舉 件 數.....26,167 件
		檢 舉 人 員.....25,895 人

### 1 警察本部,署別警察官および職員数

単位=人 昭和42.12.31現在 県警警務課調

区分 警察署別	総 数	警 察 官						普 通 職 員		
		計	警 視	警 部	警部補	巡查部長	巡 査	計	吏 員	その他の 職 員
総 数	1 309	1 063	36	66	124	199	638	246	180	66
本 部 総 数	401	270	19	34	60	58	99	131	91	40
警 察 署 総 数	908	793	17	32	64	141	539	115	89	26

### 2 年次別刑法犯発生,検挙,署別状況

昭和42年 県警防犯課調

年別警察署別 区 分	発 生 件 数	検 挙 件 数	検 挙 率	検 挙 人 員
	件	件	%	人
昭 和 36 年	9 786	6 509	66.5	3 584
37	9 333	5 900	63.2	3 268
38	9 028	5 901	63.8	3 370
39	9 969	6 637	66.6	3 868
40	9 867	6 426	65.1	3 945
41	9 969	6 841	68.6	4 329
昭 和 42 年	10 552	7 488	71.0	4 420
徳 島 東 署	4 070	2 630	64.6	1 402
徳 島 西 署	1 225	941	76.8	447
鳴 門 署	587	335	57.1	183
小 松 島 署	620	422	68.1	258
阿 南 署	757	555	73.3	405
北 島 署	472	331	70.1	220
板 野 町 署	359	293	81.6	180
石 井 署	279	214	76.7	117
川 島 署	423	325	76.8	225
市 場 署	201	168	83.6	114
脇 町 署	260	206	79.2	164
貞 光 署	233	207	88.8	149
池 田 署	677	533	78.7	365
鷺 敷 署	93	75	80.6	69
牟 岐 署	296	253	85.5	122

### 3 犯罪発生検挙月別状況

昭和42年 県警防犯課調

月別 発生・検挙別	罪種別 総 数	凶 悪 犯	粗 暴 犯	窃 盗 犯	知 能 犯	風 俗 犯	そ の 他	特 別 法 犯
		昭和42年						
総 数	36 719	90	835	6 999	442	63	2 123	26 167
1 月	2 330	8	45	395	28	2	93	1 759
2 月	3 253	7	74	555	58	7	218	2 334
3 月	2 712	7	61	695	29	2	127	1 791
4 月	2 901	5	44	616	23	2	192	2 019
5 月	3 752	10	41	528	28	9	108	3 028
6 月	3 624	4	67	794	49	10	148	2 552
7 月	2 441	9	76	507	21	8	172	1 648
8 月	2 234	10	64	607	17	4	88	1 444
9 月	2 693	7	67	680	57	9	215	1 658
10 月	2 716	12	85	485	29	1	186	1 918
11 月	3 937	4	100	586	43	2	223	2 979
12 月	4 126	7	111	551	60	7	353	3 037

4 刑 法 犯 署 別

罪種別	合 計			徳 島 東			徳 島 西			鳴 門			小 松 島			阿 南			北 島		
	発 生	検 挙	人 員	発 生	検 挙	人 員	発 生	検 挙	人 員	発 生	検 挙	人 員	発 生	検 挙	人 員	発 生	検 挙	人 員	発 生	検 挙	人 員
総 数	10 552	7 488	4 420	4 070	2 630	1 402	1 225	941	447	587	335	183	620	422	258	757	555	405	472	331	220
殺 人	16	16	21	4	4	4	—	—	—	—	—	—	3	3	3	1	1	1	—	—	—
強 盗	16	11	12	6	5	4	3	1	2	1	1	2	1	—	—	2	2	2	1	1	1
放 火	11	10	6	5	5	2	2	1	1	—	—	—	1	1	1	—	—	—	1	1	1
強 姦	47	43	57	14	12	14	6	7	14	2	1	4	3	3	3	4	4	3	4	2	2
暴 行	285	324	329	104	110	111	21	19	32	5	4	4	13	11	12	31	32	29	9	8	7
傷 害	407	397	538	118	115	146	41	38	50	12	11	12	27	28	40	24	25	32	20	19	24
脅 迫	35	35	25	12	10	7	4	4	4	1	—	—	1	1	1	4	4	3	2	3	1
恐 喝	108	109	84	49	49	35	9	20	10	6	5	8	1	1	1	6	5	4	4	2	5
窃 盗	6 999	3 934	960	2 913	1 475	294	864	589	105	452	202	45	435	237	70	405	209	76	299	167	52
詐 欺	340	332	109	117	122	51	52	57	17	12	15	2	13	20	6	35	26	7	6	4	1
横 領	63	63	33	31	28	21	13	15	4	1	—	—	3	6	1	3	2	—	—	—	—
偽 造	35	32	10	13	9	1	5	6	3	2	3	2	2	3	1	2	1	—	4	2	2
瀆 職	1	1	1	—	—	—	—	—	—	—	—	—	—	—	—	—	—	—	—	—	—
背 任	3	3	—	2	2	—	—	—	—	—	—	—	—	—	—	—	—	—	—	—	—
賭 博	14	14	78	4	4	19	—	—	—	4	4	8	2	2	25	3	3	21	—	—	—
わいせつ為行	40	41	29	15	16	10	1	1	1	—	—	—	—	—	—	11	11	4	—	—	—
わいせつ物	9	9	4	4	9	4	2	—	—	—	—	—	—	—	—	—	—	—	1	—	—
贓 物	46	47	25	20	22	8	5	7	5	1	1	1	6	1	1	2	6	3	3	3	3
業務上過失致死傷	1 880	1 883	1 952	584	584	636	179	180	184	83	83	90	96	96	88	209	209	209	107	107	114
その他刑法犯	197	184	147	55	49	35	18	16	15	5	5	5	13	9	5	15	15	11	11	12	7

発 生 検 挙 状 況 (検 挙 地 主 義)

板 野			石 井			川 島			市 場			脇 町			貞 光			池 田			鷺 敷			牟 岐		
発 生	検 挙	人 員	発 生	検 挙	人 員	発 生	検 挙	人 員	発 生	検 挙	人 員	発 生	検 挙	人 員	発 生	検 挙	人 員	発 生	検 挙	人 員	発 生	検 挙	人 員	発 生	検 挙	人 員
359	293	180	279	214	117	423	325	225	201	168	114	260	206	164	233	207	149	677	533	365	93	75	69	296	253	122
2	2	2	—	—	—	—	—	—	—	—	—	—	—	—	—	—	—	2	2	7	1	1	1	3	3	3
—	—	—	1	1	1	1	—	—	—	—	—	—	—	—	—	—	—	—	—	—	—	—	—	—	—	—
—	—	—	—	—	—	—	—	—	—	—	—	—	—	—	1	1	1	—	—	—	—	—	—	1	1	—
1	1	2	2	2	1	3	3	5	—	—	—	3	3	4	—	—	—	1	1	1	1	1	1	3	3	3
4	5	8	5	5	3	10	9	6	13	15	19	8	7	11	10	9	17	34	34	31	7	7	5	11	49	34
19	18	25	11	9	14	25	25	33	12	13	18	14	14	21	23	22	25	37	37	66	10	10	15	14	13	17
2	3	2	1	1	1	3	3	3	—	—	—	—	—	—	1	1	1	3	3	—	—	—	—	1	2	2
2	2	3	7	2	2	4	4	2	2	3	3	3	1	1	—	—	—	12	12	5	—	—	—	3	3	5
218	156	36	165	114	21	239	147	55	107	68	19	116	69	17	137	114	53	401	260	86	40	20	11	208	127	20
4	1	1	8	2	3	26	22	9	12	10	3	5	—	—	11	12	1	26	26	6	2	4	—	11	11	2
2	1	—	—	—	—	4	3	2	—	3	1	—	—	—	—	—	—	1	1	—	4	4	4	1	—	—
—	—	—	—	—	—	3	2	1	1	2	—	—	—	—	—	—	—	2	3	—	—	—	—	1	1	—
1	1	1	—	—	—	—	—	—	—	—	—	—	—	—	—	—	—	—	—	—	—	—	—	—	—	—
—	—	—	—	—	—	1	1	—	—	—	—	—	—	—	—	—	—	—	—	—	—	—	—	—	—	—
—	—	—	—	—	—	—	—	—	—	—	—	—	—	—	—	—	—	—	—	—	—	—	—	—	—	—
—	—	—	1	—	—	1	1	—	4	4	3	—	—	—	1	1	1	2	1	—	—	—	—	—	—	—
90	90	88	58	58	61	93	94	98	43	43	43	106	106	106	36	36	39	144	144	144	19	19	19	33	34	33
14	13	12	20	20	10	8	9	9	6	6	4	3	4	3	12	10	10	5	4	8	6	6	10	6	6	3

### 5 検挙人員罪種別年令調

昭和42年 県警防犯課調

年令 罪種別	総 数	年令							小 計	年令							小 計			
		14年	15年	16年	17年	18年	19年	20年		21年	22年	23年	24年	25年	26~30年	30~40年		40~50年	50~60年	60年以上
総 数	4 420	225	150	192	212	255	239	1 273	214	147	159	198	170	168	502	990	397	149	53	3 147
殺 人	21	1	—	—	—	—	2	3	2	4	1	—	2	—	4	2	1	—	2	18
強 盗	12	—	1	2	1	2	—	6	—	1	—	1	1	—	—	1	1	1	—	6
放 火	6	—	—	—	—	1	—	1	—	—	—	—	—	—	—	2	3	—	—	5
強 姦	57	1	—	5	8	9	12	35	3	1	3	3	2	1	2	7	—	—	—	22
暴 行	329	6	26	29	20	19	11	111	10	11	10	14	20	15	37	68	19	9	5	218
傷 害	538	17	8	14	27	17	34	117	30	21	27	30	32	28	77	117	41	13	5	421
脅 迫	25	—	—	2	—	—	—	2	1	2	—	3	—	—	3	6	4	2	2	23
恐 喝	84	4	4	4	10	10	7	39	5	1	1	3	3	1	7	18	3	3	—	45
窃 盗	960	180	95	95	78	74	47	569	36	20	21	19	18	20	66	109	47	21	14	391
詐 欺	109	1	1	—	4	6	1	13	1	1	1	5	3	5	15	34	20	9	2	96
横 領	33	1	—	—	—	—	1	2	1	3	1	—	1	2	6	10	4	2	1	31
偽 造	10	—	—	—	—	—	—	—	—	—	—	—	—	—	2	4	3	—	1	10
瀆 職	1	—	—	—	—	—	—	—	—	—	—	—	—	—	1	—	—	—	—	1
背 任	—	—	—	—	—	—	—	—	—	—	—	—	—	—	—	—	—	—	—	—
賭 博	78	—	—	1	—	2	2	5	2	1	1	3	1	3	10	29	17	3	3	73
わいせつ行為	29	4	4	2	2	2	1	15	1	1	—	1	1	—	2	5	—	3	—	14
わいせつ物	4	—	—	—	—	—	—	—	—	—	—	—	—	—	1	—	2	—	1	4
贓 物	25	3	1	1	3	3	2	13	2	1	2	—	—	1	2	2	2	—	—	12
業務上過失致死傷	1 952	1	7	31	58	107	112	316	116	70	87	110	82	89	251	542	210	70	9	1 636
その他の刑罰	147	6	3	6	1	3	7	26	4	9	4	6	4	2	17	32	22	12	9	121

### 6 前科別検挙人員状況

昭和42年 県警防犯課調

前科別 罪 種	表側の罪種（大種別）と同一の前科を有する者		表側の罪種（大種別）と同一の前科を有しないが他の前科を有する者		前 科 な し											
	凶 悪 犯	殺 人	—	4	14	強 盗	—	6	1	放 火	—	1	4	強 姦	—	4
粗 暴 犯	凶悪準備集合罪	4	—	2	暴 行	56	11	151	傷 害	110	42	269	脅 迫	8	1	14
	恐 喝	21	7	17	窃 盗	115	40	236	詐 欺	31	21	44	横 領	5	5	21
	偽 造	3	2	5	瀆 職	—	—	1	背 任	—	—	—	賭 博	7	36	30
	風 俗 犯	わいせつ	4	—	1	強 制	1	5	7	公然わいせつ	—	—	1	わいせつ物	—	—

7 被疑者年令別学職別状況 (14才~19才迄)

昭和42年 県警防犯課

区分	行為別	凶 悪 犯				粗 暴 犯				窃	知 能 犯			風 俗 犯			そ の 他 刑 法 犯							計
		殺	強	強	放	暴	傷	脅	恐		詐	横	そ の 他	と ば く	わ い せ つ	そ の 他	器 物 損 壊	脏 物	失 火	往 来 妨 害	業 務 上 過 失	致 死 傷 他 犯	そ の 法	
年 令 別	14 才	1	—	1	—	6	17	1	4	180	1	1	—	—	4	—	2	3	—	—	1	4	225	
	15 才	—	1	—	—	26	8	—	4	95	1	—	—	—	4	—	2	1	—	—	7	1	150	
	16 才	—	2	5	—	29	14	2	4	95	—	—	—	1	2	—	4	1	—	—	31	2	192	
	17 才	—	1	8	—	20	27	—	10	78	4	—	—	—	2	—	—	3	—	—	58	1	212	
	18 才	—	2	9	1	19	17	—	10	74	6	—	—	2	2	—	2	3	—	—	107	1	255	
19 才	2	—	12	—	11	34	—	7	47	1	1	—	2	1	—	1	2	1	—	112	5	239		
計	3	6	35	1	111	117	2	39	569	13	2	—	5	15	—	11	13	1	—	316	14	1 273		
学 職 別	中 学 生	1	—	1	—	12	24	—	7	237	2	1	—	—	6	—	4	3	—	—	2	4	304	
	高 校 生	—	1	3	—	52	28	1	8	96	2	—	—	1	2	—	3	2	—	—	51	2	252	
	その他 学生	—	—	—	—	7	3	—	—	14	—	—	—	—	—	—	—	—	—	—	15	—	39	
	有 職	1	4	24	—	29	51	—	14	140	5	1	—	3	7	—	3	6	—	—	236	7	531	
	無 職	1	1	7	1	11	11	1	10	82	4	—	—	1	—	—	1	2	1	—	12	1	147	
計	3	6	35	1	111	117	2	39	569	13	2	—	5	15	—	11	13	1	—	316	14	1 273		

8 成人および少年事件ならびに成人少年共犯事件

昭和42年 県警防犯課調

罪 種	成人少年 共犯数	総 数	成 人 事 件					少 年 事 件					成 人, 少 年 共 犯 事 件				
			単 独 犯	1	2~3	4~5	6 人 以 上	単 独 犯	1	2~3	4~5	6 人 以 上	単 独 犯	1	2~3	4~5	6 人 以 上
総 数		4 742	2 534	123	45	6	1 1	239	426	246	22	6	—	23	68	2	1
殺 人		16	12	—	—	1	—	3	—	—	—	—	—	—	—	—	—
強 盗		11	5	1	—	—	—	3	1	1	—	—	—	—	—	—	—
放 火		9	5	—	—	—	—	4	—	—	—	—	—	—	—	—	—
強 姦		43	19	2	—	—	—	10	1	3	2	—	—	1	5	—	—
凶悪準備集合		1	—	—	—	—	1	—	—	—	—	—	—	—	—	—	—
暴 行		324	195	7	6	—	—	71	15	22	3	2	—	1	2	—	—
傷 害		397	269	32	16	3	—	47	9	8	2	1	—	4	4	1	1
脅 迫		35	26	3	1	—	—	4	—	—	—	—	—	—	1	—	—
恐 喝		109	40	7	6	1	—	27	12	8	—	—	—	—	8	—	—
窃 盗		3 797	1 963	71	16	1	—	1 070	388	204	15	3	—	17	48	1	—





10 特別法令違反検挙署別月別状況 昭和42年 県警防犯課調

区分	署別 件数人員		徳島東		徳島西		鳴門		小松島		阿南		北島		板野	
	件数	人員	件数	人員	件数	人員	件数	人員	件数	人員	件数	人員	件数	人員	件数	人員
総数	26 167	25 895	7 374	7 190	1 439	1 449	1 235	1 318	1 221	1 223	2 618	2 383	1 621	1 624	592	593
1月	1 759	1 752	502	501	118	118	124	126	24	24	246	239	102	102	41	41
2	2 334	2 379	963	956	144	146	114	200	53	53	224	190	94	92	35	33
3	1 791	1 765	567	554	115	116	132	131	45	45	218	212	74	74	21	22
4	2 019	2 036	531	531	114	114	155	151	65	69	221	207	213	242	40	40
5	3 028	2 999	615	581	169	172	108	109	95	94	246	233	231	207	69	69
6	2 552	2 529	594	589	136	136	39	38	111	111	326	308	132	132	83	84
7	1 648	1 622	363	349	61	61	42	42	118	118	163	146	177	177	52	52
8	1 444	1 430	274	266	98	102	49	49	141	141	129	119	101	101	57	57
9	1 658	1 623	493	472	114	114	50	50	144	144	105	89	78	78	34	34
10	1 918	1 875	368	360	73	73	67	67	181	181	208	170	119	119	53	54
11	2 979	2 919	1 092	1 059	172	172	201	201	151	150	156	129	141	141	36	36
12	3 037	2 966	1 012	972	125	125	154	154	93	93	376	341	159	159	71	71

区分	署別 件数人員		石井		川島		市場		脇町		貞光		池田		鷺敷		牟岐		交通課	
	件数	人員	件数	人員	件数	人員	件数	人員	件数	人員	件数	人員	件数	人員	件数	人員	件数	人員	件数	人員
総数	667	668	1 227	1 234	392	419	1 112	1 106	1 027	1 025	1 406	1 419	487	486	482	497	3 267	3 261		
1月	12	12	81	81	19	19	62	62	100	100	50	49	6	6	50	50	222	222		
2	63	63	54	54	8	14	61	58	68	68	109	108	23	23	29	29	292	292		
3	38	38	14	14	15	15	38	38	102	101	92	92	14	12	31	32	275	269		
4	18	18	57	58	17	20	68	68	68	68	208	206	42	42	21	21	181	181		
5	145	146	164	170	35	53	265	262	150	150	246	254	51	51	35	44	404	404		
6	113	113	92	92	16	16	174	174	109	109	185	185	67	67	32	32	343	343		
7	58	58	116	116	16	16	48	48	26	25	73	79	37	37	35	35	263	263		
8	43	43	80	80	42	42	72	72	76	76	42	42	18	18	24	24	198	198		
9	66	66	67	67	46	46	75	75	38	38	66	66	38	38	42	44	202	202		
10	33	33	89	89	110	110	95	95	114	114	152	154	36	36	34	34	186	186		
11	29	29	202	202	24	24	97	97	90	90	136	136	43	44	76	76	333	333		
12	49	49	211	211	44	44	57	57	86	86	47	48	112	112	73	76	368	368		

## 26 災害事故

火災	{	件数	..... 419件
		損害額	..... 313,274千円
交通事故	{	件数	..... 3,080件
		死者	..... 133人
		傷者	..... 3,717人





出火原因別 時間別発生件数 (続)

Table showing fire causes by time of day. Columns include time (0-23) and rows for various causes like '炭線', 'たき火', 'たきつ', etc.

(6) 火災による林業被害

昭和42年 林政課調

Table showing forest damage by fire type and month. Columns include fire type, area, wood volume, and damage amount.

2 消防状況

(1) 消防職員 昭和42.4.1現在 地方課調

Table showing the number of fire fighters by municipality. Columns include municipality name, total, and various ranks like '消防総監', '消防司令', etc.

(2) 消防本部 署の現有機械器具状況 昭和42.4.1現在 地方課調

Table showing the status of fire department equipment by municipality. Columns include municipality name, equipment type (e.g., 'ポンプ', '自動車'), and quantity.

注 ( ) は老巧ポンプ車の数で内数である。

(3) 消防団員 昭和42.4.1現在 地方課調

(4) 消防団現有、機械器具状況 昭和42.4.1現在 地方課調

区分 市町村名	非 常 備							計	団員
	計	団長	副団長	分団長	副分団長	部長	班長		
市町村計	(34) 180 905	50	168	611	635	596	(3) 2 342	(31) 14 503	
徳島市	2 003	1	3	22	43	131	212	1 591	
鳴門市	1 397	1	10	55	65	6	251	1 009	
小松市	545	1	4	27	27	54	44	388	
阿南市	1 319	1	4	12	12	28	71	1 191	
勝浦町	392	1	3	14	—	14	27	333	
上那賀町	499	1	5	10	10	31	75	367	
佐那河内村	198	1	2	11	11	11	39	123	
石井町	650	1	4	5	5	41	80	514	
神那賀町	820	1	2	8	8	46	80	675	
羽ノ川町	343	1	5	21	21	21	21	253	
羽ノ浦町	123	1	4	6	7	—	26	79	
鷺敷町	126	1	3	5	—	6	11	100	
相模町	309	1	3	7	—	6	32	260	
上那賀村	250	1	3	9	9	1	31	196	
木那沢村	119	1	2	4	—	—	9	103	
木由村	163	1	3	8	9	—	24	118	
日和岐村	178	1	3	9	9	—	18	138	
牟岐町	249	1	3	10	9	—	26	200	
海部町	197(34)	1	3	7	7	2	20(3)	157(31)	
海部町	265	1	9	12	12	—	32	199	
安部町	148	1	2	6	6	6	14	113	
喰部町	151	1	1	5	5	6	16	117	
松北町	249	1	2	10	—	—	21	215	
藍住町	177	1	3	5	5	5	20	138	
藍住町	302	1	2	17	18	—	84	180	
板上町	334	1	3	18	18	18	54	222	
上吉野町	389	1	6	25	25	—	75	257	
土野成町	267	1	3	17	17	16	65	148	
成野町	362	1	4	19	19	19	74	226	
市阿町	367	1	6	18	—	18	54	270	
阿波島町	418	1	3	24	46	—	129	215	
鳴川町	451	1	1	5	5	—	30	409	
川島町	165	1	2	11	11	—	22	118	
山美町	323	1	2	8	8	13	21	270	
美木脇村	150	1	2	7	7	—	12	121	
平屋村	146	1	2	3	6	1	18	115	
脇平村	475	1	3	26	26	2	74	343	
美半町	301	1	2	14	16	—	45	223	
真光宇村	322	1	4	13	23	1	53	227	
一光宇村	285	1	4	12	12	—	33	223	
穴三池町	100	1	2	5	5	5	6	76	
吹野町	315	1	3	5	9	—	15	282	
三好町	200	1	3	12	12	13	48	111	
池好田町	337	1	3	9	7	14	18	285	
池好田村	670	1	4	15	21	5	52	572	
山井町	350	1	5	13	25	25	60	221	
加茂町	241	1	4	7	7	15	17	190	
三東村	385	1	5	6	6	7	26	334	
東谷村	170	1	2	8	—	9	35	115	
西谷村	210	1	2	6	6	—	22	173	

注 ( ) は婦人で内数である。

区分 市町村名	合 計	普通消防ポンプ自動車				水消自 防ポン 車	三輪 ポン プ	小 計	手動 力 ポン プ	小動 力 ポン プ	腕 用 ポン プ	その の 消 防 他 車	そ の 他	小 計	ホ ー ス (本)	腕 用 ホ ー ス (本)
		A 1 級	A 2 級	B 1 級	B 2 級											
市町村計	1 199(51)	—	61(3)	9	5	—	18	93(3)	31(5)	823(36)	182	26(7)	44	1106(48)	9 895	396
徳島市	108(27)	—	13(3)	—	—	—	—	13(3)	3(3)	77(14)	—	15(7)	—	95(24)	750	20
鳴門市	69(18)	—	—	—	—	—	—	—	6(1)	63(17)	—	—	—	69(18)	669	—
小松市	31	—	10	1	—	—	—	—	—	9	—	9	—	18	512	—
阿南市	118	—	10	—	—	—	—	2	—	61	—	—	44	105	1 411	—
勝浦町	4	—	—	1	—	—	—	1	—	—	—	—	—	3	260	—
上那賀町	18	—	—	—	—	—	—	—	—	18	—	—	—	18	70	—
佐那河内村	11	—	—	—	—	—	—	—	—	11	—	—	—	11	142	—
石井町	41	—	2	—	—	—	—	2	—	39	—	—	—	39	430	—
神那賀町	43	—	1	—	1	—	—	2	—	41	—	—	—	41	437	—
羽ノ川町	21	—	—	—	1	—	—	2	—	17	—	—	—	19	216	—
羽ノ浦町	6	—	—	3	—	—	—	3	—	3	—	—	—	3	88	—
鷺敷町	5	—	1	—	—	—	—	1	—	4	—	—	—	4	70	—
相模町	7	—	—	—	—	—	—	—	—	7	—	—	—	7	110	—
上那賀村	31	—	—	—	—	—	—	—	—	17	14	—	—	31	119	26
木那沢村	6	—	—	—	—	—	—	—	—	6	—	—	—	6	18	—
木由村	12	—	—	—	—	—	—	—	—	11	—	1	—	12	99	—
日和岐村	8	—	—	—	—	—	—	1	—	5	—	—	—	7	80	—
牟岐町	10	—	1	—	—	—	—	1	—	8	—	—	—	9	201	—
海部町	7	—	1	—	—	—	—	2	—	4	—	—	—	4	156	—
海部町	11	—	1	—	—	—	—	1	—	9	—	—	—	9	80	—
安部町	7(2)	—	—	1	—	—	—	1	1(1)	5(1)	—	—	—	6(2)	85	—
喰部町	7	—	—	1	—	—	—	1	—	6	—	—	—	6	60	—
松北町	10	—	—	—	—	—	—	—	—	9	1	—	—	10	45	3
藍住町	5	—	1	—	—	—	—	1	—	4	—	—	—	4	50	—
藍住町	16	—	—	—	—	—	—	—	—	16	—	—	—	16	360	—
板上町	19	—	1	—	—	—	—	1	—	18	—	—	—	18	117	—
上吉野町	27	—	—	—	—	—	—	—	2	25	—	—	—	27	203	—
土野成町	17	—	—	—	—	—	—	—	—	17	—	—	—	17	131	—
成野町	18	—	2	—	—	—	—	2	—	16	—	—	—	16	180	—
市阿町	19	—	1	—	—	—	—	1	—	17	—	—	—	17	171	—
阿波島町	28	—	—	—	—	—	—	—	—	24	4	—	—	28	144	16
鳴川町	30	—	3	2	—	—	—	1	—	24	—	—	—	24	210	—
川島町	10	—	1	1	—	—	—	—	—	8	—	—	—	8	86	—
山美町	21	—	1	—	—	—	—	—	—	20	—	—	—	20	120	—
美木脇村	36	—	—	—	—	—	—	—	—	6	30	—	—	36	25	30
脇平村	25	—	—	—	—	—	—	—	—	11	14	—	—	25	55	36
脇平村	25	—	—	—	—	1	—	1	—	23	—	—	—	23	165	—
美半町	14	—	—	—	—	—	—	—	1	13	—	—	—	14	118	—
真光宇村	19(4)	—	—	—	—	—	—	—	—	19(4)	—	—	—	19(4)	158	—
一光宇村	19	—	1	—	—	—	—	—	—	10	8	—	—	18	120	28
穴三池町	13	—	—	—	—	—	—	—	—	7	5	1	—	13	70	10
吹野町	25	—	1	—	—	—	—	—	—	14	10	—	—	24	95	40
三好町	23	—	1	—	—	—	—	—	—	9	9	—	—	21	140	18
池好田町	27	—	1	—	—	—	—	—	—	15	11	—	—	26	175	36
池好田村	34	—	4	—	—	—	—	3	—	22	—	—	—	27	353	—
山井町	81	—	1	—	—	—	—	1	—	13	67	—	—	80	103	115
加茂町	9	—	1	—	—	—	—	—	—	6	—	—	—	7	90	—
三東村	26	—	1	—	—	—	—	1	—	24	—	—	—	24	190	—
東谷村	12	—	—	—	—	—	—	—	—	12	—	—	—	12	153	—
西谷村	10	—	—	—	—	—	—	—	—	1	9	—	—	10	5	18

注 ( ) は老朽ポンプ車の数で内数である。

(5) 消防用水利の現況

昭和42.4.1現在 地方課調

区分 市町村名	合計	消 火 栓			河川・海湖 池・プール ・下水道・ その他	防 火 水 そ う		井 戸	
		計	公 設	私 設		40㎡以上	20~40㎡ 未満	40㎡以上	20~40㎡ 未満
市 町 村 計	6 097	3 465	2 682	783	1 234	405	1 185	41	1 001
徳島市	1 498	1 374	1 234	140	437	79	9	30	6
鳴門市	539	511	511	—	21	12	16	—	—
松島市	365	254	191	63	35	21	24	3	63
阿南市	449	337	229	108	343	9	23	—	80
勝浦町	24	—	—	—	7	24	—	—	—
上勝町	12	—	—	—	1	3	9	—	—
佐那河内村	—	—	—	—	1	—	—	—	—
石井町	159	—	—	—	—	—	19	—	140
神那賀ノ	176	—	—	—	6	31	145	—	—
那羽川浦町	128	—	—	—	—	—	—	—	128
	72	12	12	—	—	1	—	—	59
鷺敷町	13	—	—	—	—	10	3	—	—
相那賀	22	—	—	—	41	2	16	—	4
上末沢村	16	—	—	—	10	9	7	—	—
	—	—	—	—	5	—	—	—	—
木頭村	12	—	—	—	—	6	5	1	—
由和岐村	53	47	47	—	—	—	4	—	2
日牟岐町	20	15	7	8	57	5	—	—	—
	11	6	6	—	9	4	—	—	1
海南海	16	16	16	—	5	—	—	—	—
部喰	8	5	5	—	2	—	—	—	3
	20	14	14	—	8	—	—	5	1
松北藍	4	4	4	—	9	—	—	—	—
	452	437	30	407	12	—	15	—	—
	132	30	19	11	2	22	10	—	70
板上吉土	71	9	7	2	22	4	29	—	29
	141	—	—	—	24	4	50	—	87
	55	—	—	—	50	2	51	—	2
	162	—	—	—	14	—	—	—	162
市阿鴨川	77	50	50	—	3	4	12	—	11
	195	43	43	—	15	2	90	—	—
	131	—	—	—	—	—	2	—	129
	9	—	—	—	7	6	3	—	—
山美川郷平	107	92	58	34	42	9	4	2	—
	86	16	16	—	—	—	70	—	—
	20	—	—	—	1	13	7	—	—
	46	33	33	—	1	6	7	—	—
美半貞一	46	3	3	—	—	3	40	—	—
	52	—	—	—	3	10	42	—	—
	60	27	27	—	—	—	19	—	14
	8	—	—	—	10	4	4	—	—
穴三三池	17	—	—	—	2	8	9	—	—
	178	58	58	—	11	12	98	—	10
	147	—	—	—	5	62	85	—	—
	133	44	44	—	—	4	85	—	—
山井城川加茂	37	—	—	—	—	2	35	—	—
	73	28	18	10	2	5	40	—	—
	86	—	—	—	—	4	82	—	—
	13	—	—	—	1	3	10	—	—
西祖谷山村	6	—	—	—	5	—	6	—	—

3 農 作 物 被 害

昭和42年 農林省徳島統計調査事務所調

区分	総 数		気 象 被 害						病 虫 害		そ の 他							
			風 水 害		旱 害		そ の 他		被 害 積	被 害 量	被 害 積	被 害 量						
	被 害 積	被 害 量	被 害 積	被 害 量	被 害 積	被 害 量	被 害 積	被 害 量					被 害 積	被 害 量				
水 稲	ha	t	ha	t	ha	t	ha	t	ha	t	ha	t	ha	t				
	80	500	15	100	4	190	744	1	480	574	249	272	74	000	13	450	628	35
陸 稲	302	97	—	—	220	92	—	—	80	5	2	0						

区分	総 数		気 象 被 害							病 虫 害		そ の 他												
			雪 害		風 水 害		凍 霜 害		干 害		湿 害		そ の 他											
	被 害 積	被 害 量	被 害 積	被 害 量	被 害 積	被 害 量	被 害 積	被 害 量	被 害 積	被 害 量	被 害 積	被 害 量	被 害 積	被 害 量										
小 麦	ha	t	ha	t	ha	t	ha	t	ha	t	ha	t	ha	t										
	8	830	3	150	—	—	93	34	284	93	557	192	1110	333	28	15	6	763	2	483	—	—		
大 麦	(5)	(0)	—	—	218	65	3	2	98	37	41	(3)	(0)	33	120	6	(2)	(0)	395	105	—	—		
裸 麦	19	800	5	590	22	13	1430	450	1900	1	180	3	130	734	1990	683	112	88	11	207	2	428	8	8

注 大麦の( )書は6条大麦を外書とした。

区分	総 数		気 象 被 害				病 虫 害		そ の 他						
			風 水 害		旱 害		被 害 積	被 害 量	被 害 積	被 害 量					
	被 害 積	被 害 量	被 害 積	被 害 量	被 害 積	被 害 量					被 害 積	被 害 量			
甘 藷	ha	t	ha	t	ha	t	ha	t	ha	t					
	2	790	5	400	3	28	1	580	4	710	1	109	598	103	61

区分	総 数		気 象 被 害				干 害		病 虫 害	
			風 水 害		湿 害		被 害 積	被 害 量	被 害 積	被 害 量
	被 害 積	被 害 量	被 害 積	被 害 量	被 害 積	被 害 量				
春 植 馬鈴薯	ha	t	ha	t	ha	t	ha	t	ha	t
	893	783	10	6	26	35	466	461	391	281

II 事 故

1 月別交通事故発生状況

昭和42年 県警察本部調

月 別	区 分	発 生		死 者		傷 者	
		数	数	数	数	数	数
総	数	3 080		133		3 717	
1	月	169		12		200	
2		161		7		197	
3		239		7		283	
4		252		14		298	
5		194		8		231	
6		222		12		262	
7		278		7		352	
8		354		13		456	
9		310		12		358	
10		321		18		393	
11		296		13		351	
12		284		10		336	

2 各署別交通法令違反検挙および交通事故発生状況

昭和42年 県警察本部調

署 別	区 分	交 通 法 令 違 反 検 挙 件 数				交 通 事 故 発 生 件 数		
		検 挙	送 致	少年検挙	少年送致	発 生	死 者	傷 者
総	数	26 523	24 927	5 498	5 374	3 080	133	3 717
徳 島	東	7 063	6 813	1 241	1 162	1 005	28	1 171
徳 島	西	1 479	1 454	351	354	351	8	441
鳴 門	門	1 283	1 173	280	266	253	9	315
小 松	島	1 290	1 176	260	243	152	12	192
北 島	島	1 558	1 508	234	247	205	12	257
板 野	野	714	555	203	158	126	3	163
石 井	井	647	638	144	144	79	4	92
川 島	島	1 170	1 154	299	300	155	7	185
市 場	場	454	458	114	131	68	3	73
脇 町	町	1 078	1 014	250	248	86	6	101
貞 光	光	976	1 010	224	259	54	5	71
池 田	田	1 312	1 429	305	334	241	16	281
阿 南	南	2 735	2 128	494	448	241	14	278
鷺 敷	敷	470	440	90	82	20	5	25
牟 岐	岐	557	461	119	104	44	1	72
本 部	部	3 637	3 518	890	894	—	—	—

3 交通事故による死傷者の年令

昭和42年 県警察本部調

年 令 別	人 数	構 成 率 (%)
総 計	3 850	100.0
6 才 未 満	197	5.1
6 ~ 15	255	6.6
15 ~ 20	506	13.1
20 ~ 25	547	14.2
25 ~ 30	355	9.2
30 ~ 35	373	9.7
35 ~ 40	373	9.7
40 ~ 50	481	12.5
50 ~ 60	373	9.7
60 ~ 70	248	6.4
70 才 以 上	142	3.7

4 車種別交通事故発生状況 (第一当事者)

車種別	区 分	発 生	死 者	傷 者
総	数	3 080	133	3 717
バ	ス	61	2	91
マ	イ	9	1	34
マ	イ	9	1	34
普	通	473	10	582
軽	四	83	7	101
大	型	194	16	226
普	通	576	16	714
三	輪	202	9	251
軽	四	403	11	475
軽	三	21	1	21
自	動	19	—	25
軽	二	53	3	69
原	付	718	28	853
原	付	109	9	124
特	殊	5	3	5
自	転	58	3	61
歩	行	83	12	74
不	明	13	2	11



5 市町村別交通事故発生状況

昭和42年 県警察本部調

区分		発	生	死	者	傷	者
市	町 村						
計		3 080		133		3 717	
市		1 991		67		2 388	
徳島	市	1 410		36		1 679	
鳴門	市	271		12		335	
小松	市	126		9		161	
阿南	市	184		10		213	
郡		1 089		66		1 329	
勝上	町	21		1		27	
佐那	町	5		2		4	
石左	町	5		1		5	
	村	58		2		71	
神那	町	21		2		21	
羽賀	町	21		1		24	
鷲敷	町	36		3		41	
	村	8		—		9	
相上	町	3		1		4	
上木	村	2		1		3	
	村	3		2		3	
	村	4		1		6	
由日	町	3		—		4	
牟海	町	13		—		29	
	町	11		—		12	
	町	11		—		18	
海穴	町	2		—		2	
松北	町	4		1		7	
	町	43		3		53	
	町	87		5		114	
藍板	町	28		1		31	
上吉	町	26		—		35	
	町	23		—		35	
	町	47		2		60	
土市	町	13		1		15	
阿鴨	町	27		2		27	
	町	28		—		31	
	町	105		5		124	
川山	町	23		1		29	
美木	村	26		1		30	
	村	1		—		2	
	村	3		1		2	
脇美	町	57		3		68	
半貞	町	18		2		21	
	町	13		1		19	
	町	19		—		26	
一穴	村	4		1		5	
三三	町	26		2		31	
	町	17		—		18	
	町	19		4		18	
池山	町	100		6		114	
山井	町	24		2		34	
三加	町	42		1		51	
	町	24		3		25	
東西	村	10		—		12	
祖谷	村	5		—		9	

● 附 録

# 度量衡換算表

## (1) メートル法基準

メートル法	尺貫法換算	ヤードポンド法換算	メートル法	尺貫法換算	ヤードポンド法換算
<b>度</b>			<b>量</b>		
(耗) ミリメートル	3.30000 厘	0.039370吋	(笏) デシリットル	0.55435合	{0.087989英クォート {0.105671米クォート
(糶) センチメートル	3.30000 分	0.393700吋	(立) リットル	0.55435升	{0.879892英クォート {1.056710米クォート
(粉) デシメートル	3.30000 寸	3.937000吋	(碩) ヘクリットル	0.55435石	{21.9973英ガロン {26.4178米ガロン
(米) メートル	{ 3.3000 尺 0.5500 間	{ 3.280839呎 1.093613碼	(軒) キロリットル 立方 米	35.9370才	{35.31445立方呎 { 1.307943立方碼
(秆) キロメートル	{ 9.18666 町 0.25463 里	{ 0.621371哩 0.539957哩	<b>衡</b>		
<b>面積</b>			<b>面積</b>		
平方メートル	{ 0.302500坪 1.8900 平方尺	{ 10.763910平方呎 1.195990平方碼	(匁) ミリグラム	0.26667毛	0.000035オンス
平方キロメートル	0.064836平方里	0.386102平方哩	(匁) センチグラム	0.26667厘	0.00035 オンス
アール	0.100833反	0.024710エーカー	(瓦) グラム	0.26667匁	0.035273オンス
ヘクタール	1.00833 町	2.471045エーカー	(匁) キログラム	{ 0.26667貫 1.66667斤	2.204622ポンド
<b>量</b>			(匁) メートルトン	266.6667 貫	{ 0.984206英吨 1.102311米吨
(匁) センチリットル	0.55435 勺	{ 0.008799英クォート 0.010567米クォート			

## (2) ヤードポンド法基準


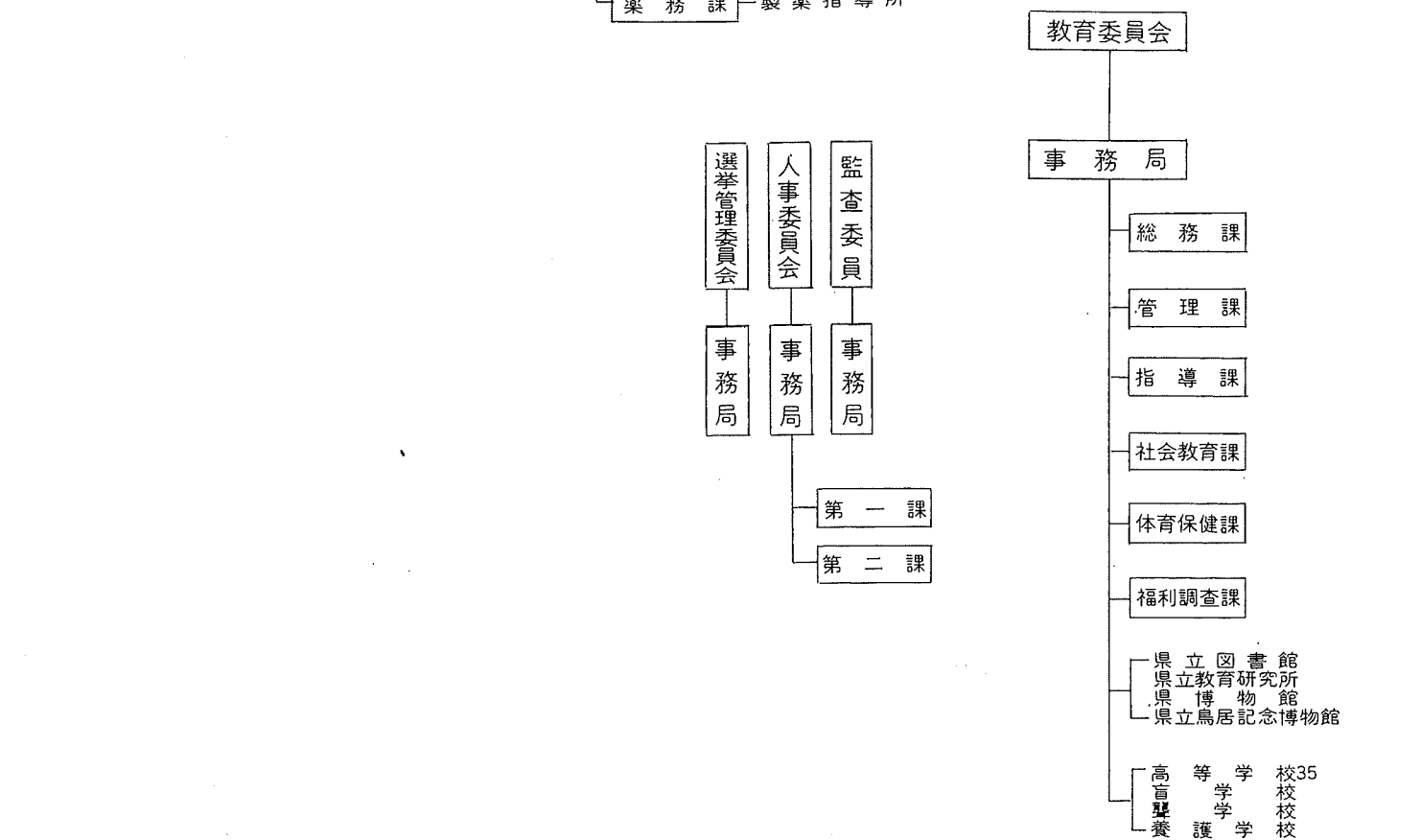
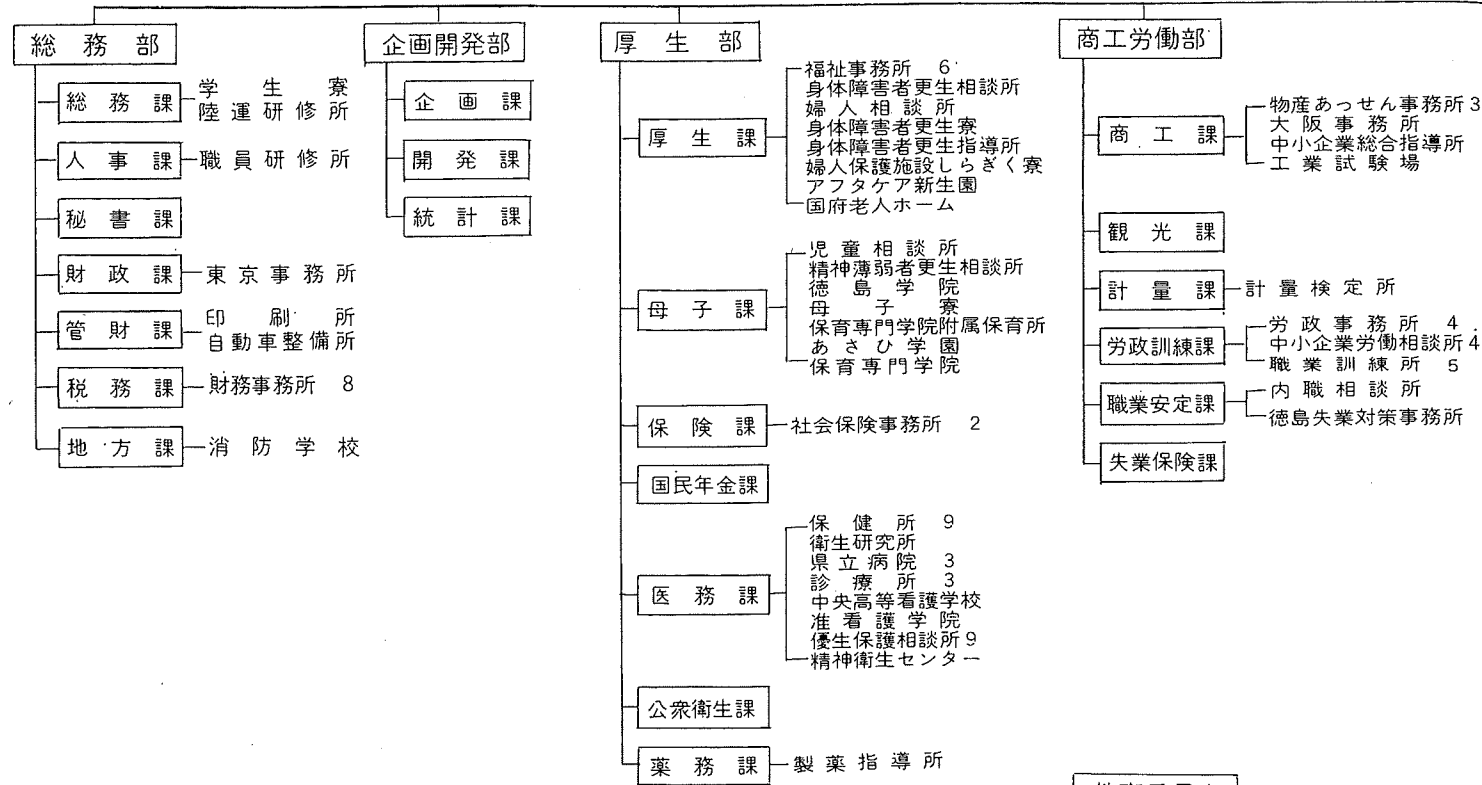
ヤードポンド法	尺貫法換算	メートル法換算	ヤードポンド法	尺貫法換算	メートル法換算
<b>度</b>			<b>量</b>		
(吋) インチ	0.83818寸	2.540000糶	立方インチ	0.908371勺	16.387064立方糶
(呎) フィート	1.00582尺	0.304800米	立方フィート	1.56966 斗	0.028317立方米
(碼) ヤード	3.01752尺	0.914400米	立方ヤード	4.23809 石	0.764559立方米
(鎖) チューン	{66.3842 尺 11.0640 間	20.1164米	英クォート	0.63002 升	1.13650 立
(哩) マイル	{14.7520 町 0.40978里	1.609344秆	米クォート	0.52460 升	0.946333立
(漙) カイリ	16.9872 町	1.852000秆	英ガロン	2.51730 升	0.045460碩
<b>面積</b>			米ガロン	2.09833 升	0.037853碩
平方インチ	0.702553平方寸	6.451600平方糶	<b>衡</b>		
平方フィート	1.01167 平方尺	0.092903平方米	オンス	7.5599 匁	28.349527瓦
平方ヤード	0.252919坪	0.83627 平方米	(封度) ポンド	120.958 匁	0.453592秆
平方マイル	0.167919平方里	2.589988平方秆	(噸) 英 トン	{ 270.946 貫 1 693.41 斤	1.016047吨
エーカー	4.08043 反	0.404687ヘクタール	(噸) 米 トン	{ 214.916 貫 1 511.97 斤	0.907185吨

## (3) 尺貫法基準

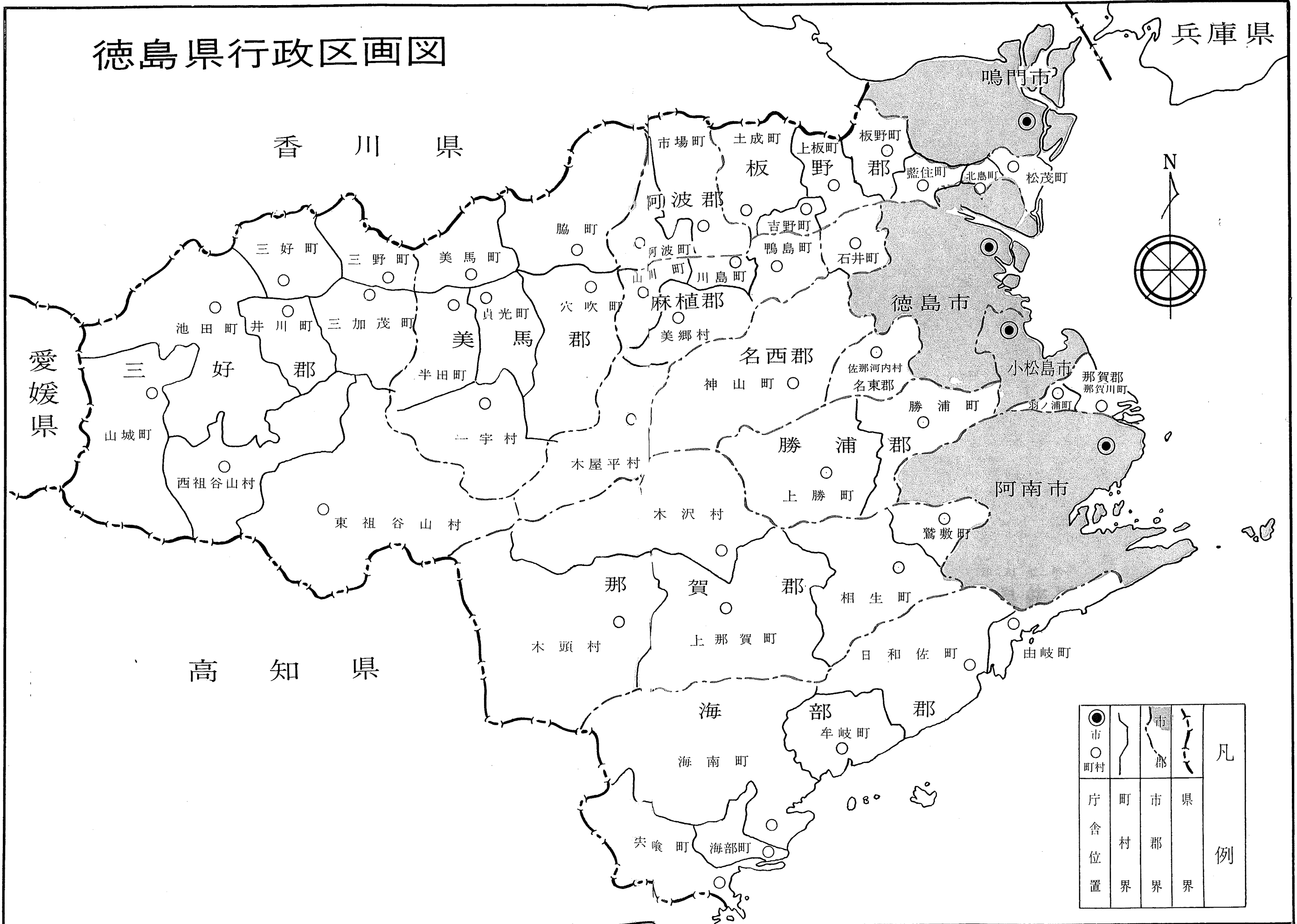
尺貫法	メートル法換算	ヤードポンド法換算	尺貫法	メートル法換算	ヤードポンド法換算
<b>度</b>			<b>量</b>		
厘	0.30303耗	0.01193吋	勺	1.80390糶	1.100410 立方吋
分 (10厘)	0.30303糶	0.11930吋	合 (10勺)	1.80390笏	{0.03973 英ガロン {0.04766 米ガロン
寸 (10分)	0.30303粉	1.19305吋	升 (10合)	1.80386立	{0.39725 英ガロン {0.47657 米ガロン
尺 (10寸)	0.30303米	0.99421呎	斗 (10升)	18.0390 立	{3.97250 英ガロン {4.76567 米ガロン
間 (6尺)	1.81818米	0.09038鎖	石 (10斗)	1.80390碩	0.235954 立方碼
町 (60間)	0.10909秆	{0.06778哩 {0.05886漙	才 (立方尺)	0.02783立方尺	0.982735 立方吋
里 (36町)	3.92727秆	{2.44033哩 {2.11924漙	石 (10才)	0.27926立方尺	9.82735 立方呎
<b>面積</b>			<b>衡</b>		
坪	3.30579平方米	3.95382 平方碼	毛	3.75000匁	0.0013228オンス
畝 (30坪)	0.99174アール	0.245072平方鎖	厘 (10毛)	3.75000厘	0.013228 オンス
反 (10畝)	9.9174 アール	0.245072エーカー	匁 (10厘)	3.75000瓦	{0.13228 オンス {0.00827 ポンド
町 (10反)	0.99174ヘクタール	2.45072 エーカー	斤 (160匁)	0.60000匁	1.32277 ポンド
平方里	1 542.34ヘクタール	5.95525 平方哩	貫 (1000匁)	0.00375匁	8.26733 ポンド

# 徳島県行政

# 機構図 (S. 42. 4. 1現在)



# 徳島県行政区画図



●	市	市	凡
○	町村	郡	
—	市界	郡界	例
—	町界	市界	
—	村界	郡界	
—	位置	界	

昭和42年

—— 徳島県統計書 ——

昭和44年12月1日印刷

昭和45年1月10日発行

編集 徳島県企画開発部統計課  
徳島市万代町1丁目

印刷 原田印刷出版株式会社  
徳島市西大工町4丁目3

発行 徳 島 県