

昭和 41 年

徳島県統計書

昭和 42 年刊行

徳 島 県

ま え が き

この徳島県統計書は、明治13年から刊行し、今回で79回目にあたり、毎年発刊されているので、80年近い歴史をもつものであります。

この書は、本県の人口・産業・経済・社会・教育・文化など各分野にわたって基本的な統計を総合的に集録し、その推移と内容を明らかにした県の姿を紹介するとともに、歴史的な記録として作成したものであります。

近時、社会情勢は目ざましく進展し行政・企業経営のうえに合理性・科学性が要請されておりますが、この指針として広く一般の人々に常時ご利用願えば幸甚に存じます。

なお幾多の改善を要する点もあることと思えます。今後とも各方面からのごしっ正を得まします改善充実を図っていきたく存じます。

本書の編さんについて、貴重な資料の提供その他格別のご協力をいただきました関係機関各位のご厚意に対し、心から感謝の意を表するとともに、併せて今後とも絶大なるご協力と助言を賜わりますようお願いする次第であります。

昭和43年4月

徳島県企画開発部長

利用者のために

- 1 本書は、昭和41年の資料を主として、統計課の資料に加えて関係各公署より収録した資料を総合編集したものであります。
- 2 資料中重要と思われるものについては、累年の数字を掲げた。
- 3 市郡別、町村別については、調査時現在の区画によって編集した。ただし国勢調査及び農業センサスは42年3月31日現在の新市町村に編入して集計した。
- 4 本書中、昭和41年とあるのは暦年を示し、昭和41年度とあるのは会計年度を示し、何年何月何日とあるのは調査時を示した。
- 5 資料の出所は、各表ごとに掲げた。
- 6 表中説明を必要とするものについては、事項の末尾に脚注を添えた。
- 7 数字の単位未満については、原則として四捨五入によった。
- 8 表中符号は下記のとおりであります。
 - 0 0.5未満の。
 - 皆無または該当数字のないもの。
 - 不明または資料を欠くもの。
 - x 統計法に基づき秘密保持上公表不能なもの。
- 9 附録として本書利用の便に供するため度量衡換算表を掲げた。また行政機構および行政区画図を添付し、統計表中の地域範囲を明確にするために掲載したものであります。

総 目 次

1	土	地	1ページ
2	気	象	27
3	人	口	33
4	農	業	45
5	畜	産	71
6	養	蚕	85
7	林	業	93
8	水	産	103
9	鉱	工 業	113
10	土	木	125
11	建	築	135
12	商 業, 家 計, 物 価		141
13	運 輸, 通 信		161
14	電 気, 水 道, ガ ス		173
15	事 業 所		193
16	労	働	205
17	衛	生	223
18	教	育	231
19	文	化	271
20	社 会 保	障	289
21	選	挙	301
22	財	政	305
23	金	融	325
24	司	法	331
25	治	安	349
26	災 害 事	故	361
•	附	録	377

統計表目次

1 土地

1 土地に関する概要調	2ページ
2 主な山岳	10
3 河川	10

2 気象

1 気象概況	28
2 観測所別平均気温	30
3 季節現象	30
4 観測所別降水量	31
5 気象台および主要観測所	32

3 人口

1 市町村別世帯数, 人口および人口密度	34
2 人口動態	
(1) 市町村別人口動態	36
(2) 月別人口動態	38
(3) 年次別人口動態	38
(4) 月別転出入者数	38
3 徳島県と全国の人口推移	38
4 産業(大分類)および性別15才以上 就業者数	40
5 従前の住所地転入者数および転出先別 転出者数	44

4 農業

1 耕地面積	46
2 農家数	48
3 専業兼業別, 自, 小作別農家数	50
4 市町村別農家人口および農業従事者数	52
5 樹園地を経営する農家数および面積	54
6 農用機械	56
7 農作物の収穫高	
(1) 穀類	58
(2) 雑穀類	60
(3) いも類	60
(4) 豆類	61
(5) 野菜類	62
(6) 果樹類	65
(7) 工芸作物類	66
(8) 緑肥及び飼料用作物	68
(9) 葉たばこの耕作面積と収納高	69
8 市郡別農工品生産数量	69
9 農産かん詰生産状況	70

5 畜産

1 乳用牛	72
2 役肉用牛	74
3 豚	76
4 馬, めん羊, 山羊, うさぎ	78
5 にわとり, ブロイラー	80
6 と畜数量	82
7 獣医師および装蹄師	82

8 牛乳

(1) 月別牛乳生産移入移出消費量	83
(2) 牛乳主要県別移入移出量	84

6 養蚕

1 養蚕業の実態	86
2 桑園面積と桑園能率	86
3 養蚕戸数, 掃立数量, 累年比較	87
4 市町村別養蚕事情(糸繭)	88
5 市郡別掃立数量と蚕種1箱当り上繭収量	90
6 製糸の概況	
(1) 生糸の生産数量と価格の累年比較	90
(2) 副糸の生産状況	91
7 収繭量, 繭価格, 累年比較	92

7 林業

1 林野面積	
(1) 国有, 民有別面積	94
(2) 保安林	94
(3) 民有林, 人工林面積	95
(4) 造林面積	95
(5) 市町村別民有林野面積	96
2 林産物	
(1) 素材	98
(2) 製材	98
(3) 普通薪	100
(4) 木炭	100
(5) 林野副産物生産量	101
3 狩猟免許者数および鳥獣捕獲数	102
4 緑の羽根募金状況	102

8 水産

1 階層別経営組織別経営体数	
(1) 階層別経営体数	104
(2) 世帯数	104
(3) 世帯員および漁業就業者数	104
2 漁業協同組合経営概況	105
3 漁種別, 月別漁獲量	106
4 内水面漁業漁獲量	110
5 漁船保険金	110
6 漁船損害給付金	110
7 浅海養殖	
(1) かき, のり, 魚類養殖	111
(2) 真珠養殖	111
(3) 経営体数	112

9 鉱工業

1 鉱業	
(1) 主要鉱山	114
(2) 採掘鉱区	115
(3) 試掘鉱区	116
(4) 鉱種別, 鉱山数, 従業者数および生産高	117
2 工業	

(1) 産業別事業所数および製造出荷額等	118ページ
(2) 産業別事業所数, 従業者数, 製造品 出荷額等	119
(3) 産業別, 事業所別, 従業者数, 現金給与 額, 製造品出荷額等, 生産額および付加 価値額	120
3 徳島県鉱工業生産指数	122
4 塩生産状況	124
5 用途別塩消費高表	124

10 土木

1 道路延長	126
2 道路費	126
3 主要港湾費	126
4 漁港費	127
5 橋梁, 隧道, 渡船場	128
6 海岸保全区域	130
7 港湾	132
8 公共土木施設災害復旧費(県単災害)	133
9 公共土木施設災害復旧費	133
10 土木助成および改良費	134

11 建築

1 建築主別着工建築物	136
2 用途別着工建築物	136
3 構造別着工建築物	138
4 市郡別着工住宅	138
5 新設種類別着工住宅	140
6 新設利用関係別着工住宅	140

12 商業, 家計, 物価

1 中小企業等協同組合数	142
2 法人数	142
3 全都市における全世帯平均1か月間の消費 支出金額	143
4 徳島市における全世帯平均1か月間の消費 支出金額	143
5 徳島市における消費支出年次推移	143
6 消費者物価指数(全都市)	144
7 消費者物価指数(徳島市)	145
8 主要生活用品の小売価格(徳島市)	146
9 飲食店の業種別商店数, 従業者数, 商品販売額	156
10 産業別商店数, 従業者数, 商品販売額	156
11 市町村別, 商店数, 常時従業者数, 商品 販売額(飲食店を除く)	157
12 貿易	
(1) 輸入実績	158
(2) 輸出実績	159
(3) 仕向地別輸出額	160

13 運輸, 通信

1 運輸	
(1) 自動車保有車両数	162
(2) 定期自動車輸送状況	162
(3) 徳島県内国鉄各線別運輸成績	164

(4) 国鉄輸送状況	164ページ
(5) 船舶乗降人員ならびに海上出入貨物 総屯数	166

2 通信

(1) 電報電話取扱局所数	168
(2) 電話機数	168
(3) 電話加入数	169
(4) 国内電報通信数	169
(5) 郵便施設	170
(6) 小化郵便物数	170
(7) 月別引受郵便物数(徳島管内)	171
(8) 加入電話需要状況	172

14 電気, 水道, ガス

1 電気

(1) 徳島県における発電実績	174
(2) 火力発電設備概要	174
(3) 県内水力発電の状況	175
(4) 水系別包蔵水力一覧表	176
(5) 事業所数および営業区域	176
(6) 営業所別電力消費状況	176
(7) 月別電燈電力需要状況	178
(8) 発電所設備(水力)	180
(9) 変電設備	181

2 水道

(1) 上水道	182
(2) 簡易水道	182
(3) 専用水道	190

3 ガス

(1) ガス設備および配ガス状況	192
(2) ガス発生量および用途別供給状況	192

15 事業所

1 産業中分類別事業の経営組織別事業所数 および種類別従業者数一民間, 公営, 国 営・公共企業体	194
2 産業大分類別規模別の事業所数および従 業者数ならびに本所の事業所数および従 業者数一民間	198
3 市町村別, 産業大分類別の事業所数およ び従業者数	200
4 市町村別, 経営組織別の事業所数および 従業者数	203

16 労働

1 産業別労働者平均賃金	206
2 産業別労働者1人1か月平均就業日数	212
3 一般職業紹介	214
4 日雇職業紹介	215
5 公共職業訓練状況	216
6 失業保険	
(1) 適用状況(一般)	219
(2) 給付状況	217
7 労働者災害補償保険	
(1) 適用状況	218
(2) 支払状況	218

8 適用法規別単位労働組合および組合員数... 218 ページ
9 産業別単位労働組合数および組合員数... 219
10 月別産業別労働争議発生件数および参加人員... 219
11 月別、産業別、労働争議発生件数および争議形態別参加人員損失日数... 220
12 月別、産業別、主要要求別労働争議発生件数および参加人員... 221

17 衛生

1 医療関係機関... 224
2 年別医療関係者数... 224
3 市郡別医療関係機関... 224
4 主要死因別死亡者数... 225
5 月別伝染病患者数および罹患率... 226
6 人工妊娠中絶件数... 227
7 優生手術件数... 228
8 保健所別性病者届出数... 228
9 公衆衛生関係営業所... 229
10 保健所事業成績... 229

18 教育

1 学校総覧... 232
2 教員数... 232
3 設置者別学校数... 233
4 職名別教員数... 234
5 市町村別学校総覧... 235
6 学年別児童生徒数... 237
7 学級編成および卒業者数... 238
8 国籍別外国人児童生徒数... 238
9 年令別児童生徒数... 239
10 特殊学級児童生徒数... 239
11 不就学学令児童生徒数... 239
12 収容人員別学級数... 240
13 1学級当たり幼児数別学級数... 240
14 幼稚園、組数、幼児数および修了者数... 241
15 職員数... 241
16 高等学校大学科数... 242
17 高等学校学年別生徒数... 242
18 高等学校学科別本科生生徒数... 242
19 学科別卒業者数... 244
20 各種学校数、教員数... 244
21 各種学校生徒数... 244
22 各種学校卒業生数... 245
23 卒業後の状況(中学校)... 246
24 職業別就職者数(中学校)... 246
25 産業別就職者数(中学校)... 247
26 卒業後の状況(高等学校)... 248
27 職業別就職者数(高等学校)... 250
28 産業別就職者数(高等学校)... 252
29 就職地域別県外就職者数... 254
30 用途別校地面積... 256
31 用途別本来の校舎面積... 257
32 体位の累年比較... 258
33 幼児、児童、生徒の疾病異常検査受検人員および該当者数(精密検査)... 262

34 幼児、児童、生徒の疾病異常検査受検人員および該当者数(一般検査)... 266
35 都道府県別、学校種別教員、幼児、児童生徒数... 268
36 幼児、児童、生徒1人当たり運動場、校舎面積... 270
37 体位の全比較... 270

19 文化

1 社会教育委員... 272
2 公民館... 272
3 PTAの数... 272
4 PTAの会員数... 273
5 青年団... 273
6 ボーイスカウト、ガールスカウト... 273
7 婦人団体... 274
8 図書館... 274
9 蔵書... 274
10 図書館利用状況... 275
11 図書年間増加冊数... 275
12 文化財
(1) 文化財種別数... 276
(2) 国指定文化財... 276
(3) 徳島県指定文化財... 278
13 宗教法人数... 286
14 徳島縣市町村別ラジオ、テレビ普及状況... 287
15 映画、演劇... 288

20 社会保障

1 被保護世帯、人員、扶助別人員の推移... 290
2 被保護者1人1か月平均保護費の推移... 290
3 保護の種類別保護費および割合... 291
4 保護の種類別扶助人員および割合... 292
5 月別、福祉事務所別扶助人員(実数)... 293
6 被保護世帯数、被保護人員(月別、福祉事務所別)... 294
7 共同募金および赤十字募金額... 295
8 健康保険
(1) 適用状況... 295
(2) 保険料収入... 296
(3) 保険給付決定状況... 296
9 日雇労働者健康保険... 296
10 厚生年金保険
(1) 適用状況... 297
(2) 保険料収入... 297
(3) 支給済額... 297
11 船員保険
(1) 適用状況... 298
(2) 保険料収入... 298
(3) 支給済額... 298
12 国民健康保険... 299
13 公益質屋の状況... 300

21 選挙

1 選挙人名簿登載者数... 302
2 海区漁業調整委員会委員選挙人名簿登載者数... 303

3 市町村の選挙
(1) 市町村長選挙に関する調査... 304
(2) 市町村議会議員一般選挙に関する調査... 304
(3) 市町村議会議員補欠選挙に関する調査... 304

22 財政

1 国税賦課および徴収状況... 306
2 県税収入状況... 307
3 現年度調停および徴収状況... 308
4 滞納繰越分の徴収状況... 309
5 税外収入状況... 310
6 徳島県一般会計... 310
7 特別会計... 311
8 市町村別決算状況一覧表... 312
9 財政再建計画執行状況... 314
10 主な県有財産
(1) 公有財産... 315
11 県民所得
(1) 県民所得(系列別)一覧表... 316
(2) 県内生産所得... 318
(3) 県民個人所得... 320
(4) 県民個人支出... 322
(5) 県民分配所得... 324

23 金融

1 県内金融機関数... 326
2 県内主要金融機関別預金および貸出... 326
3 県内金融機関主要勘定... 327
4 簡易生命保険業務状況(徳島県)... 327
5 簡易生命保険消滅状況(徳島県)... 327
6 簡易生命保険(徳島県)... 328
7 郵便年金(徳島県)... 328
8 手形交換高(徳島県)... 329
9 郵便貯金(徳島県)... 329
10 郵便振替(徳島口座)... 330
11 郵便為替(徳島県)... 330

24 司法

1 司法関係官署
(1) 地方裁判所... 332
(2) 簡易裁判所... 332
(3) 家庭裁判所... 332
(4) 地方検察庁... 333
(5) 検察審査会... 333
2 民事事件
(1) 民事訴訟件数... 333
(2) 民事行政訴訟新受理件数... 334
(3) 登記所別登記(登録を含む)及び台帳事務事件総括表... 334
3 刑事事件
(1) 刑事訴訟件数(地方裁判所)... 335
(2) 刑事訴訟件数(簡易裁判所)... 335
(3) 刑法犯第一審科刑年表... 336
(4) 特別法犯第一審科刑年表... 336
(5) 交通即決事件科刑年表... 336
4 家事事件
(1) 審判... 338
(2) 家事調停事件... 342
5 少年事件

(1) 少年保護受理件数、既済件数および未済件数... 344
(2) 保護観察所... 345
(3) 保護観察事件の受理及び処理... 345
(4) 申請・申報・通告・申出・上申事件... 345
(5) 環境調査調整事件の受理及び処理件数... 345
(6) 共助事件の処理件数... 346
(7) 救護・援護・更生保護の実施人員... 346
6 刑務所
(1) 土地および建物、面積... 347
(2) 建物および房数、面積... 347
(3) 職員数... 347
(4) 所在人員... 348
(5) 罪名別在所受刑者... 348
(6) 刑期別在所受刑者... 348
(7) 年令別受刑者... 348
(8) 教育別、犯罪別受刑者... 348

25 治安

1 警察本部、署別警察官および職員数... 350
2 年次別刑法犯発生、検挙、署別状況... 350
3 犯罪発生検挙月別状況... 351
4 刑法犯署別発生検挙状況... 352
5 検挙人員罪種別、年令調... 354
6 前科別検挙人員状況... 355
7 被疑者年令別学職別状況... 356
8 成人および少年事件ならびに成人少年共犯事件... 356
9 特別法令違反検挙署別状況調... 358
10 特別法令違反検挙署別月別状況... 360

26 災害事故

I 災害
1 火災被害
(1) 年別発生件数および被害額... 362
(2) 年別原因別発生件数... 362
(3) 月別火災損害状況... 362
(4) 出火原因別、月別発生件数... 363
(5) 出火原因別、時間別発生件数... 366
(6) 火災による林業被害... 369
2 消防状況
(1) 消防職員... 369
(2) 消防本部、署の現有機械器具状況... 369
(3) 消防団員... 370
(4) 消防団現有、機械器具状況... 371
(5) 消防用水利の現況... 372
3 農作物被害... 373
II 事故
1 月別交通事故発生状況... 374
2 各署別交通法令違反検挙および交通事故発生状況... 374
3 交通事故による死傷者の年令別、性別調... 375
4 車両別交通事故発生状況(第1原因者)... 375
5 車両別交通事故発生状況(第2原因者)... 376

・ 附 録

・ 度量衡換算表... 378
・ 県の行政機構... 380
・ 徳島県行政区画図... 382

1 土 地

総土地(非課税地積).....	722,846反	(評価総地積)	1,969,947反
田 "1,279反	"	...287,377反
畑 "2,712反	"	...219,741反
宅地 "6,897反	"	... 58,608反
塩田 " 19反	"3,367反
池沼 "830反	"1,656反
山林 "224,205反	"	1,383,156反
原野 "754反	"7,885反
雑種地 "3,889反	"8,157反
その他 "482,261反	" 一

1 土 地 に 関

す る 概 要 調

昭和42年1月1日 地 方 課 調

区 分 市町村名	合 計				田				非 課 税 積
	非 地 課 税 積	評 総 地 積	評 価 地 積	評 価 価 額	非 地 課 税 積	評 総 地 積	評 価 地 積	評 価 価 額	
総 数	722 846	1 969 947	80 890 398	反	1 279	287 377	16 725 019	反	2 712
市 計	32 385	382 576	53 387 739	反	225	115 453	7 645 529	反	172
徳 島 市	11 742	108 957	39 627 541	反	10	41 183	3 609 142	反	5
鳴 門 市	13 948	84 261	5 137 826	反	202	17 057	1 037 928	反	152
小 松 島 市	2 260	33 785	3 467 235	反	6	18 113	1 000 254	反	3
阿 南 市	4 435	155 573	5 155 137	反	7	39 100	1 998 205	反	12
勝 浦 郡 計	12 598	86 243	1 074 067	反	30	6 353	295 156	反	66
勝 浦 町	2 811	32 918	568 798	反	21	3 364	179 289	反	50
上 勝 町	9 787	53 325	505 269	反	9	2 989	115 867	反	16
名 東 郡 計	3 308	14 711	271 712	反	3	2 286	143 134	反	1
佐 那 河 内 村	3 308	14 711	271 712	反	3	2 286	143 134	反	1
名 西 郡 計	17 266	100 371	2 409 312	反	1	15 156	846 071	反	1
石 井 町	7 591	21 129	1 570 708	反	0	11 492	692 806	反	0
神 山 町	9 675	79 242	838 604	反	1	3 664	153 265	反	1
那 賀 郡 計	98 789	282 818	2 978 515	反	219	23 651	1 180 419	反	225
那 賀 川 町	473	12 155	809 051	反	34	10 328	582 931	反	1
羽 ノ 浦 町	225	6 311	455 044	反	2	4 455	255 099	反	3
鷺 敷 町	1 591	21 211	307 331	反	11	1 914	94 299	反	38
相 生 町	3 134	62 809	449 555	反	76	4 191	164 052	反	30
上 那 賀 町	44 433	78 338	606 518	反	95	1 565	45 374	反	150
木 沢 村	38 751	53 363	138 815	反	0	439	8 875	反	0
木 頭 村	10 182	48 631	212 201	反	1	759	29 789	反	3
海 部 郡 計	83 393	196 248	2 061 760	反	48	18 273	710 571	反	102
由 岐 町	6 953	9 810	129 564	反	6	846	31 349	反	26
日 和 佐 町	19 869	32 139	480 837	反	9	4 509	185 595	反	3
牟 岐 町	5 946	28 270	373 533	反	1	2 691	96 988	反	6
海 南 町	22 724	88 491	630 830	反	32	5 067	194 400	反	67
海 部 町	2 187	11 747	216 420	反	0	2 475	107 402	反	0
宍 喰 町	25 714	25 791	230 576	反	0	2 685	94 837	反	0

畑				宅 地				塩 田						
評 総 地 積	評 価 地 積	評 価 価 額	非 地 課 税 積	評 総 地 積	評 価 地 積	評 価 価 額	非 地 課 税 積	評 総 地 積	評 価 地 積	評 価 価 額	非 地 課 税 積	評 総 地 積	評 価 地 積	評 価 価 額
219 741	反	5 819 558	反	6 897	反	58 608	反	49 147 734	反	19	反	3 367	反	203 493
41 521	反	1 880 138	反	3 305	反	23 693	反	40 120 358	反	19	反	3 367	反	203 493
17 854	反	1 301 613	反	712	反	12 209	反	32 146 525	反	—	反	—	反	—
10 059	反	324 214	反	806	反	4 334	反	3 200 012	反	19	反	3 367	反	203 493
2 956	反	65 877	反	437	反	2 741	反	2 311 764	反	—	反	—	反	—
10 652	反	188 434	反	1 350	反	4 409	反	2 462 057	反	—	反	—	反	—
8 873	反	205 659	反	137	反	866	反	148 248	反	—	反	—	反	—
7 357	反	179 901	反	104	反	509	反	91 421	反	—	反	—	反	—
1 516	反	25 758	反	33	反	357	反	56 827	反	—	反	—	反	—
1 314	反	28 719	反	3	反	261	反	41 553	反	—	反	—	反	—
1 314	反	28 719	反	3	反	261	反	41 553	反	—	反	—	反	—
14 530	反	388 540	反	355	反	3 295	反	822 206	反	—	反	—	反	—
5 127	反	188 110	反	319	反	2 186	反	678 366	反	—	反	—	反	—
9 403	反	200 430	反	36	反	1 109	反	143 840	反	—	反	—	反	—
5 694	反	75 843	反	313	反	2 873	反	679 337	反	—	反	—	反	—
426	反	7 739	反	20	反	999	反	217 152	反	—	反	—	反	—
249	反	6 044	反	77	反	568	反	189 262	反	—	反	—	反	—
921	反	14 150	反	34	反	271	反	104 604	反	—	反	—	反	—
1 308	反	18 241	反	69	反	393	反	56 592	反	—	反	—	反	—
1 345	反	13 347	反	45	反	290	反	59 392	反	—	反	—	反	—
661	反	4 459	反	36	反	143	反	10 168	反	—	反	—	反	—
784	反	11 863	反	32	反	209	反	42 167	反	—	反	—	反	—
4 839	反	83 579	反	296	反	2 217	反	510 732	反	—	反	—	反	—
765	反	9 789	反	32	反	249	反	52 784	反	—	反	—	反	—
637	反	13 618	反	98	反	528	反	137 803	反	—	反	—	反	—
973	反	16 356	反	22	反	387	反	126 507	反	—	反	—	反	—
1 491	反	28 353	反	78	反	545	反	83 305	反	—	反	—	反	—
339	反	6 245	反	20	反	246	反	60 347	反	—	反	—	反	—
634	反	9 218	反	46	反	282	反	49 986	反	—	反	—	反	—

土 地 に 関

す る 概 要 調 (続)

区分 市町村名	池			沼			山			林			原		
	非地	課税積	評価地積	評価	額	千円	非地	課税積	評価地積	評価	額	千円	非地	課税積	額
総 数	反 830		反 1 656		千円 32 172		反 224 205		反 1 383 156		千円 6 320 833		反 754		
市 計	342		615		19 286		3 396		187 767		946 240		279		
徳 島 市	7		343		18 380		199		33 587		217 305		163		
鳴 門 市	34		159		484		3 043		47 563		208 520		63		
小 松 島 市	85		84		323		29		6 275		29 141		43		
阿 南 市	216		29		99		125		100 342		491 274		10		
勝 浦 郡 計	6		4		6		11 092		69 884		423 572		3		
勝 浦 町	0		4		6		2 213		21 550		117 618		—		
上 勝 町	6		—		—		8 879		48 334		305 954		3		
名 東 郡 計	—		1		9		72		10 822		58 017		—		
佐 那 河 内 村	—		1		9		72		10 822		58 017		—		
名 西 郡 計	—		36		96		2 289		66 577		349 234		—		
石 井 町	—		36		96		—		2 189		10 956		—		
神 山 町	—		—		—		2 289		64 388		338 278		—		
那 賀 郡 計	177		217		859		23 474		249 258		1 038 242		55		
那 賀 川 町	1		181		780		—		—		—		30		
羽 ノ 浦 町	9		—		—		27		992		4 578		12		
鷺 敷 町	95		—		—		1 204		18 045		94 140		2		
相 生 町	1		36		79		792		56 442		209 586		1		
上 那 賀 町	—		—		—		13 965		74 836		486 391		10		
木 沢 村	71		—		—		5 364		52 064		115 165		—		
木 頭 村	—		—		—		2 122		46 879		128 382		—		
海 部 郡 計	23		177		174		41 768		169 876		742 610		94		
由 岐 町	—		11		15		1 014		7 847		34 778		4		
日 和 佐 町	9		3		8		2 441		26 369		140 165		4		
牟 岐 町	—		—		—		2 528		24 032		131 552		56		
海 南 町	1		107		91		9 693		81 056		323 977		11		
海 部 町	3		13		38		1 076		8 591		37 359		8		
宍 喰 町	10		43		22		25 016		21 981		74 779		11		

	野			雑 種 地			そ の 他						
	評 総 地 積	地 積	評価 額	非地	課税積	評価地積	評価	額	非地	課税積	評価地積	評価	額
	反 7 885		千円 322 900	反 3 889		反 8 157		千円 2 318 689	反 482 261		反 —		千円 —
	3 160		297 501	683		7 000		2 275 194	23 964		—		—
	1 676		291 152	44		2 105		2 043 424	10 602		—		—
	514		2 068	213		1 208		161 107	9 416		—		—
	229		712	426		3 387		59 164	1 231		—		—
	741		3 569	—		300		11 499	2 715		—		—
	219		1 231	525		44		195	739		—		—
	112		515	—		22		48	423		—		—
	107		716	525		22		147	316		—		—
	21		219	3		6		61	3 226		—		—
	21		219	3		6		61	3 226		—		—
	764		2 996	—		13		169	14 620		—		—
	99		374	—		—		—	7 272		—		—
	665		2 622	—		13		169	7 348		—		—
	848		3 106	129		277		709	74 197		—		—
	198		360	—		23		89	387		—		—
	26		31	10		21		30	85		—		—
	56		131	21		4		7	186		—		—
	272		614	22		167		391	2 143		—		—
	296		1 970	1		6		44	30 167		—		—
	—		—	34		56		148	33 246		—		—
	—		—	41		—		—	7 983		—		—
	708		2 612	508		158		11 482	40 554		—		—
	64		90	115		28		759	5 756		—		—
	70		379	178		23		3 269	17 127		—		—
	151		901	124		36		1 229	3 209		—		—
	222		690	4		3		14	12 838		—		—
	39		105	38		44		4 924	1 042		—		—
	162		447	49		24		1 287	582		—		—

土 地 に 関

す る 概 要 調 (続)

区 分 市町村名	合 計			田			非 課 税 積
	非 課 税 積	評 価 地 積	評 価 価 額	非 課 税 積	評 価 地 積	評 価 価 額	
	反	反	千円	反	反	千円	反
板 野 郡 計	45 587	110 226	5 323 438	117	42 176	2 502 399	348
松 茂 町	8 541	4 975	382 178	7	3 590	206 995	4
北 島 町	575	6 039	764 294	13	4 020	249 994	0
藍 住 町	4 915	12 029	956 401	27	8 161	512 429	14
板 野 町	1 968	22 414	946 704	8	6 269	386 291	29
上 板 町	14 918	19 214	927 029	40	7 660	459 063	278
吉 野 町	2 821	8 190	578 395	0	5 425	313 722	0
土 成 町	11 849	37 365	768 437	22	7 051	373 905	23
阿 波 郡 計	40 135	67 812	2 018 413	135	16 583	947 635	223
市 場 町	31 988	39 310	1 039 415	9	8 254	472 079	27
阿 波 町	8 147	28 502	978 998	126	8 329	475 556	196
麻 植 郡 計	106 512	150 879	3 472 475	246	16 379	906 461	408
鴨 島 町	8 458	24 919	1 778 792	176	8 184	482 841	83
川 島 町	6 658	11 532	393 469	51	2 186	116 163	166
山 川 町	5 783	31 235	759 247	8	4 821	273 901	11
美 郷 村	3 575	37 112	299 320	0	840	24 822	3
木 屋 平 村	82 038	46 081	241 647	11	348	8 734	145
美 馬 郡 計	63 308	234 111	3 891 375	50	15 748	835 493	145
脇 町	29 796	61 105	1 455 376	31	6 643	378 103	93
美 馬 町	5 941	26 572	707 703	0	4 105	243 190	4
半 田 町	2 680	29 245	428 804	17	1 302	60 856	11
貞 光 町	909	23 394	408 055	1	1 238	53 138	29
一 字 村	20 301	39 055	244 897	0	282	6 410	0
穴 吹 町	3 681	54 740	646 540	1	2 178	93 796	8
三 好 郡 計	219 565	343 952	4 001 592	205	15 319	712 151	1 021
三 野 町	9 816	20 533	476 852	13	2 285	134 446	44
三 好 町	5 952	30 489	449 998	2	2 649	146 550	27
池 田 町	41 148	110 058	1 368 904	134	2 986	122 660	216
山 城 町	75 326	45 847	345 178	38	1 565	39 610	195
井 川 町	928	27 634	390 350	0	1 054	52 474	0
三 加 茂 町	3 279	34 389	646 692	0	3 367	187 737	0
東 祖 谷 山 村	76 868	36 045	155 025	5	626	11 835	425
西 祖 谷 山 村	5 748	38 907	168 593	13	787	16 839	114

畑		宅 地			塩 田		
評 価 地 積	評 価 価 額	非 課 税 積	評 価 地 積	評 価 価 額	非 課 税 積	評 価 地 積	評 価 価 額
反	千円	反	反	千円	反	反	千円
18 033	588 785	903	7 301	2 012 772	—	—	—
458	15 976	44	581	158 292	—	—	—
582	21 886	310	1 295	475 220	—	—	—
2 456	102 171	50	1 317	340 441	—	—	—
4 406	164 855	188	1 209	348 820	—	—	—
4 543	143 549	124	1 182	298 026	—	—	—
1 657	48 845	61	893	210 302	—	—	—
3 931	91 503	126	824	181 671	—	—	—
10 864	303 169	209	2 620	579 792	—	—	—
4 160	115 195	165	1 372	326 766	—	—	—
6 704	187 974	44	1 248	253 026	—	—	—
17 081	423 519	189	4 636	1 588 731	—	—	—
4 633	163 988	29	2 185	1 080 785	—	—	—
2 508	80 479	76	642	165 396	—	—	—
2 723	79 273	55	1 148	282 527	—	—	—
3 775	58 897	23	339	29 498	—	—	—
3 442	40 882	6	322	30 525	—	—	—
45 610	958 476	426	5 286	1 268 876	—	—	—
10 012	322 222	187	1 634	547 461	—	—	—
7 229	186 987	51	957	212 087	—	—	—
6 694	121 589	9	654	132 613	—	—	—
6 460	107 718	145	688	168 472	—	—	—
5 965	65 771	5	397	36 137	—	—	—
9 250	154 189	29	956	172 106	—	—	—
51 382	883 131	761	5 560	1 375 129	—	—	—
4 427	129 783	68	559	136 502	—	—	—
4 201	101 769	40	590	107 155	—	—	—
11 123	224 636	162	1 660	645 199	—	—	—
7 341	108 374	133	635	76 585	—	—	—
4 227	85 493	3	536	136 568	—	—	—
4 840	107 206	39	852	217 260	—	—	—
9 224	68 417	145	364	27 899	—	—	—
5 999	57 453	171	364	27 961	—	—	—

2 主 な 山 岳

昭和41.3.31現在林政課調

名 称	所 在 地	標 高	名 称	所 在 地	標 高
劍 山	麻植郡木屋平村 三好郡東祖谷山村	1 955	高 丸 山	那賀郡木沢村 勝浦郡上勝町	1 439
次 郎 笈 嶺	同	1 925	赤 城 尾 山	麻植郡木屋平村 美馬郡一字村	1 436
一 の 森	三好郡東祖谷山村 高知県	1 894	青 ノ 峠	那賀郡木頭村	1 434
矢 筈 山	麻植郡木屋平村 那賀郡木沢村	1 880	甚 吉 森	麻植郡木屋平村 高知県	1 423
天 狗 塚 山	三好郡東祖谷山村 美馬郡一字村	1 849	国 見 山	三好郡西祖谷山村	1 409
塔 の 丸	同	1 813	鳳 呂 ノ 塔	三好郡東祖谷山村 同 三加茂町	1 402
丸 笹 山	同	1 718	湯 桶 丸	那賀郡木頭村 海部郡海南町	1 372
石 立 山	麻植郡木屋平村 美馬郡一字村	1 712	腕 山	三好郡西祖谷山村	1 333
黒 笠 山	那賀郡木頭村 高知県	1 708	八 面 山	美馬郡一字村	1 312
丸 石 山	美馬一字村 三好郡東祖谷山村	1 703	野 鹿 池 山	三好郡山城町 高知県	1 295
天 神 丸	三好郡東祖谷山村	1 684	池 野 河 山	那賀郡木頭村	1 284
鳥 帽 子 山	那賀郡木沢村 麻植郡木屋平村	1 670	綱 付 山	美馬郡穴吹町 麻植郡木屋平村	1 256
安 野 山	三好郡東祖谷山村 同 西祖谷山村	1 682	日 の 丸 山	三好郡西祖谷山村 同 三加茂町 同 井川町	1 241
高 城 山	三好郡東祖谷山村	1 643	明 神 嶽	麻植郡木屋平村	1 223
赤 鳥 帽 子 山	麻植郡木屋平村 美馬郡一字村	1 612	東 越 山	勝浦村上勝町	1 160
楡 田 山	那賀郡木頭村 同 木沢村	1 609	高 野 丸	麻植郡山川町	1 122
寒 平 家 平	三好郡東祖谷山村	1 605	吉 野 瀬	那賀郡木頭村	1 117
雲 早 山	那賀郡木頭村 同 木沢村	1 604	荒 宮 山	同	1 115
中 津 山	名西郡神山町 那賀郡木沢村	1 496	春 宮 山	麻植郡美郷村	1 091
	三好郡東祖谷山村 三好郡池田町	1 447	東 宮 山	名西郡神山町	1 090
			友 内 山	美馬郡貞光町	1 073
			龍 王 山	美馬郡美馬町	1 057
			旭 丸 山	勝浦郡上勝町	1 020
			東 谷	海部郡安喰町	1 019

3 河 川

(河川法施行河川) 昭和40.3.31現在河川課調

河 川 名	区 域	延 長
幹 吉 野 川	{左岸 三好郡山城町川口伊予川合流点から300m上流部以下海に至る 右岸 同 郡池田町川崎伊予川合流点から300m上流部以下海に至る	93 840
吉 野 川 支 伊 予 川	{左岸 三好郡山城町愛媛県界以下吉野川合流点に至る 右岸 同 上	9 273
吉 野 川 派 旧 吉 野 川	{左岸 板野郡上板町大字佐藤塚字西以下海に至る 右岸 同 上	24 873
吉 野 川 支 飯 尾 川	{左岸 麻植郡鴨島町大字中島字福井以下吉野川合流点に至る 右岸 同 上	19 745
吉 野 川 支 田 川	{左岸 麻植郡山川町字村雲鉄道橋以下吉野川合流点に至る 右岸 同 郡山川町大字瀬詰字湯立以下同上	1 418
幹 那 賀 川	{左岸 阿南市富岡町大字楠根字奥山より那賀郡那賀川町大字中島A.8標柱とA.9を結ぶ線に対しA.7標柱の地点において東側百度の角度をなす線延長A.9標柱より550mの地点に至る 右岸 阿南市富岡町大字加茂字野上より同市富岡町大字辰巳字古川A.4標柱と眉毛A.1の標柱の見透線延長A.1標柱より東800mの地点に至る	15 630

河 川 (続) (河川法準用河川)

河 川 名	区 域	延 長
那 賀 川 派 岡 川	{左岸 阿南市富岡町大字下大野八貫の北那賀川分流域より同市富岡町大字辰巳字南須地内 右岸 B.4標柱と字沖洲地先B.1標柱の見透延長B.1標柱より東600mの地点に至る 阿南市富岡町大字下大野八貫北那賀川分流域以下海に至る	10 882
那 賀 川 派 支 桑 野 川	{左岸 阿南市富岡町大字山口字大久保以下岡川合流点に至る 右岸 同 字中コソ以下同上	11 127
幹 吉 野 川	{左岸 高知県界以下三好郡山城町川口伊予川合流点300m上流部河川法施行地点に至る 右岸 同 上以下同郡池田町古味池田町川崎伊予川合流点から300m上流部同上	14 269
吉 野 川 支 白 川 谷 川	{左岸 三好郡山城町字けんの元より以下吉野川合流点に至る 右岸 同 上	7 636
吉 野 川 支 祖 谷 川	{左岸 三好郡東祖谷山村字菅生以下吉野川合流点に至る 右岸 同 上	53 800
吉 野 川 小 支 切 谷 川	{左岸 三好郡東祖谷山村菅生以下祖谷川合流点に至る 右岸 同 上	3 818
吉 野 川 小 支 谷 道 川	{左岸 三好郡東祖谷山村字古味以下祖谷川合流点に至る 右岸 同 上	5 455
吉 野 川 小 支 和 田 谷 川	{左岸 三好郡東祖谷山村字和田から下流祖谷川合流点に至る 右岸 同 上	700
吉 野 川 小 支 小 島 谷 川	{左岸 三好郡東祖谷山村字小島から下流祖谷川合流点に至る 右岸 同 上	4 200
吉 野 川 小 支 若 宮 谷 川	{左岸 三好郡西祖谷山村字一字以下祖谷川合流点に至る 右岸 同 上	5 455
吉 野 川 小 支 松 尾 川	{左岸 三好郡東祖谷山村字落合以下祖谷川合流点に至る 右岸 同 上	20 182
吉 野 川 小 支 長 谷 川	{左岸 三好郡東祖谷山村大字小祖谷字瀬戸内から下流松尾川合流点に至る 右岸 同 上	800
吉 野 川 小 支 釜 土 谷 川	{左岸 三好郡西祖谷山村大字小祖谷春の木尾から下流松尾川合流点に至る 右岸 同 上	1 000
吉 野 川 小 支 第一 坂 瀬 谷 川	{左岸 三好郡西祖谷山村大字小祖谷坂瀬から下流松尾川合流点に至る 右岸 同 上	5 100
吉 野 川 小 支 第二 坂 瀬 谷 川	{左岸 三好郡西祖谷山村大字小祖谷字坂瀬から下流第一坂瀬川合流点に至る 右岸 同 上	550
吉 野 川 小 支 第三 坂 瀬 谷 川	{左岸 三好郡西祖谷山村大字小祖谷字坂瀬から下流第一坂瀬川合流点に至る 右岸 同 上	1 000
吉 野 川 支 漆 川	{左岸 三好郡池田町大字漆川字ハジロ県道橋梁以下吉野川合流点に至る 右岸 同 字カケウス以下同上	4 000
吉 野 川 支 馬 路 川	{左岸 三好郡池田町大字佐野北大境以下吉野川合流点に至る 右岸 同 南大境井城谷吐出以下同上	6 500
吉 野 川 支 里 川 谷 川	{左岸 三好郡井川町大字西井川字黒田黒長谷谷川合流点から下流吉野川合流点に至る 右岸 同 上	2 400
吉 野 川 支 鮎 若 谷 川	{左岸 三好郡池田町白地字ノロウチ722番の1地先水谷橋から吉野川合流点まで 右岸 左岸に対応する区域	13 350
吉 野 川 支 西 谷 川	{左岸 三好郡池田町大字大佐古から下流吉野川合流点に至る 右岸 同 上	1 000
吉 野 川 支 中 村 谷 川	{左岸 三好郡井川町大字西井川字喜来峠谷合流点から下流吉野川合流点に至る 右岸 同 上	1 400
吉 野 川 支 小 川 谷 川	{左岸 三好郡三好町大字東山字男山877番地先から吉野川合流点まで 右岸 左岸に対応する区域	11 000

河 川 (続) (河川法準用河川)

河 川 名	区 域	延 長
		m
吉野川支 井内谷川	{左岸 三好郡井川町字伝城7094地先から下流吉野川合流点に至る 右岸 同 字冬浦7011地先から下流同上	8 827
吉野川小支 下影谷川	{左岸 三好郡井川町登越谷合流点から下流井内谷川合流点に至る 右岸 同 上	1 500
吉野川支 馬来谷川	{左岸 三好郡三好町大字昼間東寺尾以下吉野川合流点に至る 右岸 同 上	1 800
吉野川支 黒川原谷川	{左岸 三好郡三好町字山口水路分岐点から下流以下吉野川合流点に至る 右岸 同 上	2 500
吉野川支 稲持谷川	{左岸 三好郡三加茂町字貞広以下吉野川合流点に至る 右岸 同 金川金川谷吐出以下同上	545
吉野川支 伊月谷川	{左岸 三好町字山分4589~86の5地先から下流吉野川合流点に至る 右岸 同 上	650
吉野川支 加茂谷川	{左岸 三好郡三加茂町大字西庄字平面谷橋以下吉野川合流点に至る 右岸 同 上	6 009
吉野川支 河内谷川	{左岸 三好郡三野町大字太刀野川字蟬谷吐出以下吉野川合流点に至る 右岸 同 大字花園北北谷吐出以下同上	1 745
吉野川支 山口谷川	{左岸 三好郡三加茂町中庄1882番地先から吉野川合流点まで 右岸 左岸に対応する区域	5 500
吉野川派 中鳥川	{左岸 三好郡三野町大字加茂野宮吉野川分流点以下吉野川合流点に至る 右岸 同 上	4 036
吉野川派支 滝谷川	{左岸 三好郡三野町大字加茂野宮字下佐古滝寺谷川合流点から下流中鳥川合流点に至る 右岸 同 上	1 800
吉野川派支 高瀬谷川	{左岸 美馬郡美馬町字黒ツエ堰堤以下中鳥川合流点に至る 右岸 同 字上野以下同上	1 964
吉野川支 猪之谷川	{左岸 三好郡三加茂町大字毛田字鳴滝前中谷合流点から下流吉野川合流点に至る 右岸 同 上	1 800
吉野川支 弥十柳川	{左岸 三好郡池田町イケナミ2058番地の1地先から吉野川合流点まで 右岸 同 上	2 350
吉野川支 半田川	{左岸 美馬郡半田町字小谷合流点から下流以下吉野川合流点に至る 右岸 同 上	11 700
吉野川小支 東谷川	{左岸 美馬郡半田町字上蓮府県道久保半田線横断ヶ所から下流以下半田川合流点に至る 右岸 同 上	2 600
吉野川小支 井川谷川	{左岸 美馬郡半田町字日浦1376番地先から下流以下半田川合流点に至る 右岸 同 字蔭名101番地の1地先以下同上	2 400
吉野川小支 坂根谷川	{左岸 美馬郡半田町字下尾尻188番地の2地先から東祖谷川合流点まで 右岸 左岸に対応する区域	1 800
吉野川支 中野谷川	{左岸 美馬郡美馬町字塚坂以下吉野川合流点に至る 右岸 同 字屋内以下同上	3 725
吉野川支 鍋倉谷川	{左岸 美馬郡美馬町字滝の宮以下吉野川合流点に至る 右岸 同 字井の神以下同上	3 100
吉野川支 貞光川	{左岸 美馬郡一字村字夷平以下吉野川合流点に至る 右岸 同 上	25 309
吉野川小支 明谷川	{左岸 美馬郡一字村字明谷以下貞光川合流点に至る 右岸 同 字平以下同上	1 855
吉野川小支 片川	{左岸 美馬郡一字木地屋以下貞光川合流点に至る 右岸 同 上	8 945

河 川 (続) (河川法準用河川)

河 川 名	区 域	延 長
		m
吉野川支 吉田川	{左岸 美馬郡美馬町字坊僧以下吉野川合流点に至る 右岸 同 字東段以下同上	3 500
吉野川支 野村谷川	{左岸 美馬郡脇町大字岩倉字小星以下吉野川合流点に至る 右岸 同 字笠仏以下同上	7 529
吉野川支 白水谷川	{左岸 美馬郡脇町字白水3974番地先から下流吉野川合流点に至る 右岸 同 上	1 200
吉野川支 井口谷川	{左岸 美馬郡脇町大字岩倉山字初鹿谷吐出以下吉野川合流点に至る 右岸 同 上	4 473
吉野川支 新町谷川	{左岸 美馬郡脇町字黒北170番地の2地先以下吉野川合流点に至る 右岸 同 字同45番地先以下同上	3 000
吉野川小支 馬木谷川	{左岸 美馬郡脇町字天神283番地先以下新町谷川合流点に至る 右岸 同 字同10番地先以下同上	1 300
吉野川派 明連川	{左岸 美馬郡穴吹町大字舞中島字川原端以下吉野川合流点に至る 右岸 同 大字小島字宮原以下同上	3 273
吉野川支 大谷川	{左岸 美馬郡脇町大字猪尻芝字芝床堰堤以下吉野川合流点に至る 右岸 同 大字脇町字佐尾原以下同上	2 727
吉野川支 曾江谷川	{左岸 美馬郡脇町字西俣谷香川県界から下流吉野川合流点に至る 右岸 同 上	16 064
吉野川小支 東俣谷川	{左岸 美馬郡脇町字東俣谷香川県界から下流曾江谷川合流点に至る 右岸 同 上	12 250
吉野川支 穴吹川	{左岸 麻植郡木屋平村大字木屋平字上カゲ以下吉野川合流点に至る 右岸 同 上	41 891
吉野川支 芝生川	{左岸 阿波郡阿波町字桜田以下吉野川合流点に至る 右岸 同 上	4 000
吉野川小支 五明谷川	{左岸 阿波郡阿波町字桜間から下流芝生川合流点に至る 右岸 同 上	1 000
吉野川小支 日吉谷川	{左岸 阿波郡阿波町字東長峯砂防堰堤から下流五明谷川合流点に至る 右岸 同 上	1 600
吉野川支 伊沢谷川	{左岸 阿波郡阿波町字東緑164番地先から吉野川合流点まで 右岸 左岸に対応する区域	9 582
吉野川支 川田川	{左岸 麻植郡美郷村大字中村山字奥野郷以下河川法施行区域に至る 右岸 同 上	14 618
吉野川小支 東山谷川	{左岸 麻植郡美郷村字棚谷から下流川田川合流点に至る 右岸 同 上	7 800
吉野川小支 岩谷川	{左岸 麻植郡山川町字中串以下川田川合流点に至る 右岸 同 字天王原以下同上	2 500
吉野川小支 風呂ノ谷川	{左岸 麻植郡山川町字御饅免41番地の2地先から下流岩谷川合流点に至る 右岸 同 字井上389番地先から下流岩谷川合流点に至る	1 800
吉野川支 大久保谷川	{左岸 阿波郡市場町大字犬墓字小竹62番地先から吉野川合流点まで 右岸 左岸に対応する区域	6 927
吉野川支 松崎谷川	{左岸 阿波郡市場町大字大俣字貞久165番地先から吉野川合流点まで 右岸 左岸に対応する区域	3 100
吉野川支 九栗谷川	{左岸 阿波郡阿波町437番地先から吉野川合流点に至る 右岸 左岸に対応する区域	2 500
吉野川支 日開谷川	{左岸 阿波郡市場町大字大影字川原芝香川県界以下吉野川合流点に至る 右岸 同 上	15 064

河 川 (続) (河川法準用河川)

河 川 (続) (河川法準用河川)

河 川 名	区 域	延 長
吉野川小支 金 清 川	{左岸 阿波郡市場町尾開字八坂金清耕地整理貯水池以下日開谷川合流点に至る {右岸 同 字日吉以下同上	m 4 000
吉野川小支 仁 賀 木 谷 川	{左岸 阿波郡市場町大字日開谷字花子7番地先から下流日開谷川合流点まで {右岸 同 大字同字仁賀木19番地先から以下同上	5 500
吉野川支 市 場 谷 川	{左岸 阿波郡市場町市場公園石橋から下流吉野川合流点に至る {右岸 同 上	2 150
吉野川支 柿 木 谷 川	{左岸 阿波郡市場町大字切幡字古田132番地先から下流吉野川合流点に至る {右岸 同 大字同字213番地先から下流以下同上	4 100
吉野川小支 鷺 谷 川	{左岸 阿波郡市場町大字切幡市場鳴門線県道橋から下流柿ノ木谷川合流点に至る {右岸 同 上	4 200
吉野川小支 宮ノ内谷川	{左岸 阿波郡市場町大字切幡字観音溜池から下流柿ノ木谷川合流点に至る {右岸 同 上	2 500
吉野川支 九 頭 宇 谷 川	{左岸 板野郡土成町大字土成大木以下吉野川合流点に至る {右岸 同 大字浦の池字金蔵以下同上	5 200
吉野川小支 指 谷 川	{左岸 板野郡土成町大字水田字出口130番地先から下流九頭宇谷川合流点に至る {右岸 同 上	3 000
吉野川支 熊 谷 川	{左岸 板野郡土成町大字土成字前田熊谷寺貯水池以下吉野川合流点に至る {右岸 同 上	6 000
吉野川小支 大 谷 川	{左岸 板野郡土成町大字土成字大法寺288番地溜池から下流熊谷川合流点に至る {右岸 同 上	4 000
吉野川小支 西仁賀木谷川	{左岸 阿波郡市場町大字日開谷字仁賀木13番地先から仁賀木谷川合流点まで {右岸 同 大字同字同19番地先から以下同上	2 500
吉野川小支 馬 木 谷 川	{左岸 阿波郡市場町大字日開谷字稲荷405番先から日開谷川合流点まで {右岸 同 大字同字野田原246番地先から以下同上	400
吉野川小支 僧 都 谷 川	{左岸 阿波郡市場町大字日開谷字僧都143番地先から日開谷川合流点まで {右岸 同 大字同字稲荷517番地先から以下同上	1 000
吉野川支 江 川	{左岸 麻植郡鳴島町大字知恵島字千田塚西以下吉野川合流点に至る {右岸 同 大字江川字青柳以下同上	8 800
吉野川支 正 室 寺 川	{左岸 板野郡藍住町字富吉府県道長原一条線横断ヶ所から下流吉野川合流点に至る {右岸 同 上	5 200
吉野川支 飯尾川(上流)	{左岸 麻植郡鳴島町大字敷地字赤坂以下河川法施行区域に至る {右岸 同 大字同字井関以下同上	5 400
吉野川小支 藤 井 川	{左岸 麻植郡鳴島町大字飯尾字小林の裾以下飯尾川合流点に至る {右岸 同 字藤井谷以下同上	2 500
吉野川小支 三 谷 川	{左岸 麻植郡鳴島町大字森藤字森の奥1309番の2地先から飯尾川合流点まで {右岸 左岸に対応する区域	3 600
吉野川小支 寺 谷 川	{左岸 麻植郡鳴島町大字山路字坂口855以下飯尾川合流点に至る {右岸 同 字東寺谷178以下同上	2 500
吉野川小支 鮎 屋 川	{左岸 麻植郡山川町字井上218番地先から川田川合流点に至る {右岸 同 字井上105番地先以下同上	600
吉野川支 桑 村 川	{左岸 麻植郡川島町大字学字大戸井176番地先から吉野川合流点まで {右岸 同 字171番地先から以下同上	3 673
吉野川支 学 島 川	{左岸 麻植郡山川町大字山崎西久保5番の1地先から吉野川合流点まで {右岸 同 大字同山路145番地先から同上	5 118
吉野川小支 大 藤 谷 川	{左岸 麻植郡山川町字日知利子56番地先から字川田1399番地先の岩谷川合流点まで {右岸 同 字茂草81番地先から岩谷川合流点まで	2 591

河 川 名	区 域	延 長
吉野川支 ほ た る 川	{左岸 麻植郡山川町麦原麦原橋から吉野川合流点まで {右岸 左岸に対応する区域	m 4 991
吉野川小支 麦 原 谷 川	{左岸 麻植郡山川町字東麦原宮地橋からほたる川合流点まで {右岸 左岸に対応する区域	696
吉野川小支 古 城 谷 川	{左岸 麻植郡山川町字古城長尾橋からほたる川合流点まで {右岸 左岸に対応する区域	610
吉野川支 鮎 喰 川	{左岸 名西郡神山町字奥屋敷以下吉野川合流点に至る {右岸 同 上	42 982
吉野川小支 神 通 谷 川	{左岸 名西郡神山町字江田以下鮎喰川合流点に至る {右岸 同 上	3 818
吉野川小支 野 間 谷 川	{左岸 名西郡神山町字相治以下鮎喰川合流点に至る {右岸 同 上	4 382
吉野川小支 上 角 谷 川	{左岸 名西郡神山町字西久保ノ上大久保橋以下鮎喰川合流点に至る {右岸 同 東大久保以下同上	4 000
吉野川支 鬼 籠 野 川	{左岸 名西郡神山町大字元山久保橋以下鮎喰川合流点に至る {右岸 同 上	10 800
吉野川小支 大 中 尾 谷 川	{左岸 名西郡神山町上分字大中尾788番地先から神通谷川合流点まで {右岸 同 上	2 000
吉野川小支 渡 内 川	{左岸 名西郡石井町浦庄字下浦932番の1地先から飯尾川合流点まで {右岸 左岸に対応する区域	5 400
吉野川支 神 宮 入 江 川	{左岸 名西郡石井町藍畑字西覚門1259番の17地先から吉野川合流点まで {右岸 左岸に対応する区域	6 120
吉野川小支 北 谷 川	{左岸 名西郡神山町上分字名ヶ平507番の2地先から鮎喰川合流点まで {右岸 左岸に対応する区域	3 000
吉野川小支 船 戸 谷 川	{左岸 徳島市上八万町一宮谷字又榎谷井堰から下流鮎喰川合流点に至る {右岸 同 上	5 500
吉野川派 新 川 町 川	{左岸 徳島市上助任町新町川樋門以下海に至る {右岸 同 上	6 873
吉野川小支 福 島 川	{左岸 徳島市福島町1丁目以下新町川合流点に至る {右岸 同 中徳島町3丁目以下同上	655
吉野川小派 田 宮 川	{左岸 徳島市庄町5丁目以下新町川合流点に至る {右岸 同 上	4 000
吉野川小派 寺 島 川	{左岸 徳島市徳島町字城の内以下新町川合流点に至る {右岸 同 寺島本町東2丁目以下同上	1 527
吉野川派小支 大 岡 川	{左岸 徳島市下助任町3丁目保育所裏から助任川合流点に至る {右岸 同 上	2 400
吉野川派 沖 洲 川	{左岸 徳島市金沢町字金沢以下新町川合流点に至る {右岸 同 上	2 291
吉野川小派 住 吉 島 川	{左岸 徳島市住吉島本町1丁目以下沖洲川合流点に至る {右岸 同 福島町1丁目以下同上	1 527
吉野川小派 助 任 川	{左岸 徳島市前川町3丁目以下住吉島川合流点に至る {右岸 同 北出来島町2丁目以下同上	1 964
吉野川派 宮 島 江 湖 川	{左岸 徳島市川内町鶴島本浦吉野川分派口以下海に至る {右岸 同 鶴島鶴崎以下同上	2 509
川吉野川支 喜 来 中 須 入 江 川	{左岸 板野郡松茂町中喜来字中測堤外5の2地先から旧吉野川合流点まで {右岸 左岸に対応する区域	1 030

河 川 (続) (河川法準用河川)

河 川 名	区 域	延 長
吉野川派支 宮川内谷川	{左岸 板野郡土成町宮川内字相婦以下旧吉野川合流点に至る {右岸 同 字上畑以下同上	18 981 m
吉野川派小支 八町谷川	{左岸 板野郡土成町宮川内字八丁以下宮川内谷川合流点に至る {右岸 同 字清延家ヶ谷吐出以下同上	3 050
吉野川派小支 高尾川	{左岸 板野郡土成町大字高尾字深谷以下宮川内谷川合流点に至る {右岸 同 上	3 000
吉野川派小支 安楽寺川	{左岸 板野郡土成町大字高尾字法教田以下宮川内谷川合流点に至る {右岸 同 上	1 000
吉野川派 泉谷川	{左岸 板野郡上板町泉谷字石橋以下宮川内谷川合流点に至る {右岸 同 字上の山以下同上	5 018
吉野川派小支 庚申川	{左岸 板野郡上板町引野字宮ヶ谷以下宮川内谷川合流点に至る {右岸 同 字安楽寺以下同上	2 500
吉野川派小支 盗人谷川	{左岸 板野郡上板町神宅菖蒲1番地先から下流宮川内谷川合流点に至る {右岸 同 坂口110番の2地先から下流以下同上	2 600
吉野川小小支 大谷川	{左岸 板野郡上板町神宅字東山76の6番地先から下流盗人谷川合流点に至る {右岸 同 字流宮1の480番地先から下流以下同上	780
吉野川派支派 第二大谷川	{左岸 板野郡大麻町大字松村大谷川分派点から下流同郡同町東馬詰旧吉野川合流点に至る {右岸 同 上	1 200
吉野川派支 黒谷川	{左岸 板野郡板野町黒谷字相生谷砂防堰堤以下旧吉野川合流点に至る {右岸 同 上	8 000
吉野川派小支 松谷川	{左岸 板野郡板野町松谷百畝町3番の3地先砂防えん堤から黒谷川合流点まで {右岸 左谷に対応する区域	3 350
吉野川派小支 犬伏川	{左岸 板野郡板野町犬伏字流座谷合流点から下流黒谷川合流点に至る {右岸 同 上	2 300
吉野川派支 大坂谷川	{左岸 板野郡板野町大坂字川向69番地先砂防えん堤から旧吉野川合流点まで {右岸 左谷に対応する区域	6 823
吉野川派支 富の谷川	{左岸 板野郡板野町大字川端富の谷堰堤から以下旧吉野川合流点に至る {右岸 同 上	2 850
吉野川派小支 宮ヶ谷川	{左岸 板野郡上板町神宅字空田28の2地先から泉谷川合流点まで {右岸 同 字山の神38番地先から以下同上	1 860
吉野川派小支 鷹谷川	{左岸 板野郡上板町引野字鷹谷18番の4地先から宮川内谷川合流点まで {右岸 同 字同番の3地先から以下同上	4 900
吉野川小支 鈴川谷川	{左岸 板野郡土成町字鈴川33番地から九頭字谷川合流点まで {右岸 同 9番地先から以下同上	1 950
吉野川小小支 榎原谷川	{左岸 板野郡土成町大字土成字鈴川41番地先から鈴川谷川合流点まで {右岸 同 45番地先から以下同上	1 210
吉野川小小支 法寺ヶ谷川	{左岸 板野郡土成町大字土成鈴川57番地先から榎原谷川合流点まで {右岸 同 55番地先から以下同上	640
吉野川小小支 日吉谷川	{左岸 板野郡土成町大字成当字大場1465番の2地先から指谷川合流点まで {右岸 同 大字水田字日吉10番地先から以下同上	2 270
吉野川小小支 間谷川	{左岸 板野郡土成町大字水田字日吉287番地先から日吉谷川合流点まで {右岸 同 362番の1地先から以下同上	1 587
吉野川小支 板東谷川	{左岸 板野郡大麻町板東字下板ヶ谷103の1番地から旧吉野川合流点に至る {右岸 左岸に対応する区域	6 682
吉野川小支 樋殿谷川	{左岸 板野郡大麻町板東字樋殿谷以下同郡同町萩原字鉾田用悪水路に至る {右岸 同 上	4 473

河 川 (続) (河川法準用河川)

河 川 名	区 域	延 長
吉野川小派 今切川	{左岸 板野郡北島町中村以下海に至る {右岸 同 高房以下同上	10 364 m
吉野川小派 榎瀬江湖川	{左岸 徳島市川内町内町榎瀬今切川分派口以下吉野川合流点に至る {右岸 同 久木以下同上	3 055
吉野川小派 鍋川	{左岸 板野郡松茂町広島字北川以下今切川合流点に至る {右岸 同 字九須以下同上	1 360
吉野川小支 大谷川	{左岸 板野郡大麻町大谷字伊屋ヶ谷以下旧吉野川合流点に至る {右岸 同 字ムナガエ谷以下同上	9 400
吉野川小支 大代谷川	{左岸 鳴門市大津町大代字山路から下流大谷川合流点に至る {右岸 同 上	3 000
吉野川小支 撫養川	{左岸 鳴門市大津町長江字大黒以下海に至る {右岸 同 里浦町栗津字西浜以下同上	4 145
吉野川小派支 新池川	{左岸 鳴門市大津町大字西の須大代谷川合流点から下流撫養川合流点に至る {右岸 同 上	4 600
吉野川小派小支 中山谷川	{左岸 鳴門市撫養町大字木津字中山谷池堤より下流新池川合流点に至る {右岸 同 上	3 000
吉野川小支 増川谷川	{左岸 三好郡三好町大字東山字増川516番地先中野橋から小川谷川合流点まで {右岸 左谷に対応する区域	2 000
吉野川小支 滝久保谷川	{左岸 三好郡三好町大字東山字滝久保112番地先から小川谷川合流点まで {右岸 左谷に対応する区域	1 300
吉野川支 馬谷川	{左岸 三好郡三野町大字大刀野字イジ614番の2地先から吉野川合流点まで {右岸 左谷に対応する区域	700
吉野川小支 大藤谷川	{左岸 三好郡三加茂町大字毛田4635番の1地先えん堤から半田川合流点まで {右岸 左谷に対応する区域	2 500
吉野川小支 石神谷川	{左岸 美馬郡穴吹町三島字小島2188番地先から一の谷合流点まで {右岸 左谷に対応する区域	300
吉野川支 清谷川	{左岸 美馬郡脇町字東山1751番地先から吉野川合流点まで {右岸 左岸に対応する区域	750
吉野川小支 平山谷川	{左岸 麻植郡山川町字井上159番地先から川田川合流点まで {右岸 左谷に対応する区域	800
吉野川小支 願成寺谷川	{左岸 阿波郡阿波町字西の岡418番地先から大久保谷川合流点まで {右岸 左谷に対応する区域	2 300
吉野川小支 大影谷川	{左岸 阿波郡市場町大字大影字平間1番の3地先から日開谷川合流点まで {右岸 左谷に対応する区域	1 500
吉野川小支 高西谷川	{左岸 阿波郡市場町大字尾開字人坂769番地先の砂防えん堤から日開谷川合流点まで {右岸 左谷対応する区域	800
吉野川派小支 大畑谷川	{左岸 板野郡土成町宮川内字宮の尾19番地先から宮川内谷川合流点まで {右岸 左谷に対応する区域	700
吉野川小小支 榎原谷川	{左岸 麻植郡鳴島町山路字榎原344番地先から寺谷川合流点まで {右岸 左谷に対応する区域	700
吉野川派小支 泉福寺谷川	{左岸 板野郡板野町羅漢字山神4番の7地先用水せきから黒谷川合流点まで {右岸 左谷に対応する区域	1 800
吉野川派小支 唐土谷川	{左岸 板野郡板野町川端字唐土谷15番の1地先鉾泉から富の谷川合流点まで {右岸 左谷に対応する区域	1 550
吉野川支 前川	{左岸 板野郡藍住町奥野字前川147番地先から吉野川合流点まで {右岸 左谷に対応する区域	1 450

河 川 (続) (河川法準用河川)

河 川 (続) (河川法準用河川)

河 川 名	区 域	延 長
		m
幹折川	{左岸 鳴門市北灘町大字折野字川筋葛蒲谷以下海に至る 右岸 同 字大川筋以下同上	3 700
幹栗川	{左岸 鳴門市北灘町大字栗田村字山袖丈ヶ谷合流点から下流海に至る 右岸 同 上	2 100
幹櫛川	{左岸 鳴門市北灘町大字櫛木字王山以下海に至る 右岸 同 上	3 500
幹明川	{左岸 鳴門市北灘町櫛木字張山67番の2地先から海まで 右岸 左谷に対応する区域	2 700
幹園川	{左岸 名東郡佐那河内村上字奥川股以下新町谷合流点に至る 右岸 同 上	25 518
園瀬川支羽	{左岸 名東郡佐那河内村上字奥野林道橋から下流園瀬谷合流点に至る 右岸 同 上	1 700
園瀬川支岨	{左岸 名東郡佐那河内村下字南林から下流園瀬谷合流点に至る 右岸 同 上	6 400
幹勝川	{左岸 勝浦郡上勝町大字生呉写殿河内以下海に至る 右岸 同 上	49 636
勝浦川支旭	{左岸 勝浦郡上勝町大字旭字日浦峯78番の1地先清嵐橋から勝浦谷合流点まで 右岸 左谷に対応する区域	8 000
勝浦川支坂	{左岸 勝浦郡勝浦町大字坂本字久保松尾谷合流点から下流勝浦谷合流点に至る 右岸 同 字中尾以下同上	5 200
勝浦川支婆羅尾	{左岸 勝浦郡勝浦町大字三溪橋の本橋から下流勝浦谷合流点に至る 右岸 同 上	1 800
勝浦川支小神谷	{左岸 勝浦郡勝浦町大字三溪神谷横尾橋から下流婆羅尾川合流点に至る 右岸 同 上	1 400
勝浦川支岩屋谷	{左岸 勝浦郡勝浦町字灰焼谷3番地先から下流勝浦谷合流点に至る 右岸 同 字中奥12番地先以下同上	2 000
勝浦川支沼	{左岸 勝浦郡勝浦町大字三浚字奥地83番地先押栗橋から坂本川合流点まで 右岸 左岸に対応する地域	1 200
勝浦川支西	{左岸 勝浦郡勝浦町大字沼江字西谷1番地先から下流勝浦谷合流点に至る 右岸 同 上	700
勝浦川支生名谷	{左岸 勝浦郡勝浦町大字生名字中道3番地先から下流勝浦川合流点に至る 右岸 同 字石垣91番地先から以下同上	2 000
勝浦川支掛	{左岸 勝浦郡勝浦町大字沼江字奥山46番地先から下流勝浦川合流点に至る 右岸 同 大字沼江寺の岡23番地先以下同上	1 300
勝浦川支八	{左岸 徳島市多家良町友広以下勝浦川合流点に至る 右岸 同 北の内夏焼谷以下同上	5 200
勝浦川支小仕	{左岸 徳島市多家良町大久保県道橋以下八多川合流点に至る 右岸 同 上	3 000
勝浦川支小金	{左岸 徳島市多家良町金谷馬留谷合流点から下流八多川合流点に至る 右岸 同 上	2 800
勝浦川支大	{左岸 徳島市多家良町立堰以下勝浦川合流点に至る 右岸 同 上	4 619
勝浦川支多々羅	{左岸 徳島市多家良町大字波野字南谷入野溜池以下大松川合流点に至る 右岸 同 上	8 700
勝浦谷支千切山	{左岸 徳島市新浜町千切山勝浦川分派口以下園瀬川合流点に至る 右岸 同 八万町下大野平治平以下同上	600

河 川 名	区 域	延 長
		m
勝浦川支小原	{左岸 勝浦郡上勝町大字旭字志田倉8番地先志田倉橋から旭川合流点まで 右岸 左岸に対応する区域	1 250
勝浦川支杉	{左岸 勝浦郡上勝町大字福原字望地54番地先川上橋から勝浦川合流点まで 右岸 左岸に対応する区域	3 300
勝浦川支傍	{左岸 勝浦郡上勝町大字傍示字鶯1番の1地先本谷橋から勝浦川合流点まで 右岸 左岸に対応する区域	2 500
勝浦川支藤	{左岸 勝浦郡上勝町大字正木字西岡85番地枇杷の久保橋から勝浦川合流点まで 右岸 左岸に対応する区域	2 300
勝浦川支黄檗谷	{左岸 勝浦郡勝浦町大字坂本字生実90番地先中塚橋から勝浦川合流点まで 右岸 左岸に対応する区域	2 200
幹神田瀬川	{左岸 小松島市大字新見字柳の内狸々池以下海に至る 右岸 同 上	3 000
幹立江川	{左岸 小松島市立江町大字立江字大吉以下海に至る 右岸 同 字鍋寺以下同上	3 500
立江川支田	{左岸 小松島市大字田野字赤石北から立江川合流点に至る 右岸 同 字赤石中以下同上	1 467
立江川支石見	{左岸 小松島市坂野町大字大林石見橋から下流立江川合流点に至る 右岸 同 上	2 060
立江川支中津	{左岸 小松島市坂野町楠の下道路橋から下流石見川合流点に至る 右岸 同 上	1 800
立江川支北馬	{左岸 小松島市坂野町平田道路橋から下流石見川合流点に至る 右岸 同 上	1 900
幹太田川	{左岸 那賀郡那賀川町大字江野島広瀬道路橋から下流海に至る 右岸 同 上	3 800
幹幾島川	{左岸 那賀郡那賀川町大字江野島字幾島から下流海に至る 右岸 同 大字色ヶ島字塩崎以下同上	1 500
幹落合川	{左岸 那賀郡那賀川町大字色ヶ島字落合から下流海に至る 右岸 同 上	1 200
幹刈屋川	{左岸 那賀郡那賀川町大字芳崎字三反地から下流海に至る 右岸 同 大字刈屋字刈屋の下以下同上	2 000
幹那賀川	{左岸 那賀郡木頭村大字北川字高野瀬山以下河川法施行区域に至る 右岸 同 上	96 436
那賀川支延野	{左岸 那賀郡相生町大字入野字入段25番地先から下流那賀川合流点に至る 右岸 同 字暮谷78の2番地先以下同上	2 300
那賀川支丈ヶ谷	{左岸 那賀郡上那賀町丈ヶ谷川字川口から下流那賀川合流点に至る 右岸 同 上	2 000
那賀川支宮ヶ谷	{左岸 那賀郡上那賀町宮ヶ谷六升木出口から下流那賀川合流点に至る 右岸 同 上	1 500
那賀川支坂州木頭	{左岸 那賀郡木沢村大字岩倉字鎌戸山以下那賀川合流点に至る 右岸 同 上	30 764
那賀川支小沢	{左岸 那賀郡木沢村大字沢谷字釜ヶ谷以下坂州木頭川合流点に至る 右岸 同 上	5 454
那賀川支古屋	{左岸 那賀郡上那賀町川股字落合以下那賀川合流点に至る 右岸 同 字クボノ六丁谷以下同上	10 200
那賀川支紅葉	{左岸 那賀郡相生町竹ヶ谷字長門133番地先大谷橋から那賀川合流点まで 右岸 左岸に対応する区域	10 600

河 川 (続) (河川法準用河川)

河 川 名	区 域	延 長
那賀川小支赤松川	{左岸 海部郡日和佐町大字赤松字日浦以下那賀川合流点に至る {右岸 同 字天狗谷吐出以下同上	14 073 m
那賀川支谷内川	{左岸 那賀郡相生町大字平野字森の下井の谷合流点以下那賀川合流点に至る {右岸 同 字五割谷合流点以下同上	5 500
那賀川支山中川	{左岸 那賀郡鷺敷町大字中山字関原七浦谷合流点以下那賀川合流点に至る {右岸 同 字大向以下同上	4 500
那賀川支加茂谷川	{左岸 阿南市富岡町大字加茂字黒河以下那賀川合流点に至る {右岸 同 字貝の河以下同上	3 750
那賀川派支畑田川	{左岸 阿南市富岡町大字下大野字畑田広瀬橋以下岡川合流点に至る {右岸 同 上	2 500
那賀川派支桑野川	{左岸 阿南市橋町大字荒田野字川亦川亦橋以下河川法施行区域に至る {右岸 同 上	9 972
那賀川派小支南川	{左岸 阿南市橋町大字豊田字大谷123番地かしや堰堤から下流桑野川合流点に至る {右岸 同 上	5 700
那賀川派小支北谷川	{左岸 阿南市富岡町大字山口字北谷北谷橋から下流桑野川合流点に至る {右岸 同 上	1 900
那賀川派小支大津田川	{左岸 阿南市富岡町大字本庄字平野以下桑野川合流点に至る {右岸 同 大字大谷字一丁が坪以下同上	1 500
那賀川支出島川	{左岸 那賀郡那賀川町大字上福井中島小松島線県道橋から下流那賀川合流点に至る {右岸 同 上	3 200
桑野川支喜来川	{左岸 阿南市新野町喜来34番地先桑野川合流点まで {右岸 左岸に対応する地域	2 500
那賀川支熊谷川	{左岸 阿南市熊谷町シル谷173番地先の八頭谷と城内谷との合流点から那賀川合流点まで {右岸 左岸に対応する地域	2 250
那賀川派小支甘枝川	{左岸 阿南市新野町西地51番地の2地先から桑野川合流点まで {右岸 左岸に対応する地域	1 400
那賀川小支野尼川	{左岸 阿南市吉井町日浦15番の1地先から熊谷川合流点まで {右岸 左岸に対応する地域	900
那賀川派小支堂谷川	{左岸 阿南市長生町角の谷113番地先から桑野川合流点まで {右岸 左岸に対応する地域	3 400
那賀川小支蛙地川	{左岸 阿南市桑野町山の神27番地先から桑野川合流点まで {右岸 左岸に対応する地域	4 500
那賀川小支辺川	{左岸 那賀郡相生町平野字経塚6番地先から谷内川合流点まで {右岸 左岸に対応する地域	1 500
椿川支八原毛川	{左岸 阿南市椿町八原毛西3番地先から椿川合流点まで {右岸 左岸に対応する地域	1 500
幹川	{左岸 阿南市橋町一升森87番の1地先から下流国道橋まで {右岸 左岸に対応する地域	1 515
幹福井川	{左岸 阿南市福井町辺川橋から海に至る {右岸 左岸に対応する地域	13 227
福井川支椿地川	{左岸 阿南市福井町大字椿地字柿谷93番地先から下流福井川合流点に至る {右岸 同 上	2 500
幹椿川	{左岸 阿南市椿町大字幸野税野橋以下海に至る {右岸 同 字税野以下同上	4 500
幹阿部東川	{左岸 海部郡由岐町大字阿部字寺谷以下海に至る {右岸 同 字東谷以下同上	1 200

河 川 (続) (河川法準用河川)

河 川 名	区 域	延 長
阿部東川支阿部西川	{左岸 海部郡由岐町大字阿部字西谷以下阿部東川合流点に至る {右岸 同 上	1 100 m
幹木岐川	{左岸 海部郡由岐町大字木岐字日尻以下海に至る {右岸 同 上	900
幹日和佐川	{左岸 海部郡日和佐町大字大越107の3番地先から海まで {右岸 左岸に対応する地域	16 291
日和佐川小支久望川	{左岸 海部郡日和佐町北河内字久望279番地先から北河内川合流点まで {右岸 左岸に対応する地域	2 000
日和佐川支山河内川	{左岸 海部郡日和佐町大字山河内字かんば寒落橋以下日和佐川合流点に至る {右岸 同 上	4 500
日和佐川小支白沢川	{左岸 海部郡日和佐町山河内字白沢247番の2地先から山河内谷川合流点まで {右岸 左岸に対応する地域	1 300
日和佐川支北河内谷川	{左岸 海部郡日和佐町大字北河内字大戸114番の2地先から日和佐川合流点まで {右岸 左岸に対応する区域	12 027
那賀川小支寺野谷川	{左岸 海部郡日和佐町赤松字寺野89番地から赤松川合流点まで {右岸 左岸に対応する区域	1 500
幹牟岐川	{左岸 海部郡牟岐町大字河内字奥谷以下海に至る {右岸 同 上	7 745
牟岐川支橋川	{左岸 海部郡牟岐町大字橋字ふどの88番地先から牟岐川合流点まで {右岸 左岸に対応する区域	8 300
幹瀬戸川	{左岸 海部郡牟岐町大字中村字杉谷188分岐点から下流牟岐港内吐出口に至る {右岸 同 字山田37分岐点から下流以下同上	3 000
幹内妻川	{左岸 海部郡牟岐町大字内妻字白木65の1以下海に至る {右岸 同 字同 66以下同上	3 000
幹浦上川	{左岸 海部郡海南町浅川字大谷1番の1地先から浅川湾まで {右岸 左岸に対応する地域	1 000
幹伊勢田川	{左岸 海部郡海南町大字浅川字荒瀬以下海に至る {右岸 同 字新川以下同上	6 660
幹海部川	{左岸 海部郡海南町大字平井字榎木屋谷以下海に至る {右岸 同 上	36 327
幹奥湯川	{左岸 海部郡日和佐町奥湯内字奥湯2番地の1地先から日和佐港まで {右岸 左岸に対応する地域	3 000
海部川支相川	{左岸 海部郡海南町相川字上皆津15番地先から海部川合流点まで {右岸 左岸に対応する区域	13 041
海部川支善蔵三	{左岸 海部郡海南町大字熱田字計石以下海部川合流点に至る {右岸 同 上	7 500
海部川支母支川	{左岸 海部郡海部町大字櫛川字小谷口以下海部川合流点に至る {右岸 同 字箕川以下同上	6 500
海部川支小川谷川	{左岸 海部郡海南町字後平53番の1地先から海部川合流点まで {右岸 左岸に対応する地域	3 000
宍喰川支広岡川	{左岸 海部郡宍喰町大字小谷字北河内119番地先から宍喰川合流点まで {右岸 左岸に対応する地域	7 100
幹宍喰川	{左岸 海部郡宍喰町大字小谷字中谷以下海に至る {右岸 同 上	11 127
幹野川根川	{左岸 海部郡宍喰町大字久尾字石以下高知県界に至る {右岸 同 上	2 455

河 川 (続) (河川法準用河川)

河 川 名	区	域	延 長 m
幹 川 芝 生 川	{左岸 小松島市大字開野字川村塚通称天神池より下流海に至る {右岸 同 大字芝生字西浦通称天神池より下流海に至る		4 200
吉野川小支 かいきあれ谷川	{左岸 三好郡東祖谷山村菅生から祖谷川合流点に至る {右岸 同 上		200
吉野川小支 田之門谷川	{左岸 三好郡東祖谷山村菅生から祖谷川合流点に至る {右岸 同 上		1 300
吉野川小支 友松谷川	{左岸 三好郡東祖谷山村菅生から切谷川合流点に至る {右岸 同 上		500
吉野川小支 赤滝谷川	{左岸 三好郡東祖谷山村菅生から切谷川合流点に至る {右岸 同 上		2 600
吉野川小支 第一ごうろ谷川	{左岸 三好郡東祖谷山村菅生から赤滝谷川合流点に至る {右岸 同 上		450
吉野川小支 第二ごうろ谷川	{左岸 三好郡東祖谷山村菅生から第一ごうろ谷川合流点に至る {右岸 同 上		200
吉野川小支 菅生谷川	{左岸 三好郡東祖谷山村菅生から祖谷川合流点に至る {右岸 同 上		450
吉野川小支 久保谷川	{左岸 三好郡東祖谷山村久保から祖谷川合流点に至る {右岸 同 上		650
吉野川小支 第一西山谷川	{左岸 三好郡東祖谷山村西山から祖谷川合流点に至る {右岸 同 上		2 000
吉野川小支 第二西山谷川	{左岸 三好郡東祖谷山村西山から第一西山谷川合流点に至る {右岸 同 上		350
吉野川小支 第三西山谷川	{左岸 三好郡東祖谷山村日浦から第一西山谷川合流点に至る {右岸 同 上		1 300
吉野川小支 阿佐南谷川	{左岸 三好郡東祖谷山村阿佐から谷道川合流点に至る {右岸 同 上		1 450
吉野川小支 阿佐東谷川	{左岸 三好郡東祖谷山村阿佐から阿佐南谷川合流点に至る {右岸 同 上		200
吉野川小支 中滝谷川	{左岸 三好郡東祖谷山村古味から谷道川合流点に至る {右岸 同 上		350
吉野川小支 落合谷川	{左岸 三好郡東祖谷山村落合から祖谷川合流点に至る {右岸 同 上		3 500
吉野川小支 不動谷川	{左岸 三好郡東祖谷山村落合から祖谷川合流点に至る {右岸 同 上		200
吉野川小支 丸見谷川	{左岸 三好郡東祖谷山村落合から落合谷川合流点に至る {右岸 同 上		1 450
吉野川小支 なべら谷川	{左岸 三好郡東祖谷山村落合から丸見谷川合流点に至る {右岸 同 上		300
吉野川小支 鎖谷川	{左岸 三好郡東祖谷山村落合から祖谷川合流点に至る {右岸 同 上		2 700
吉野川小支 葛断谷川	{左岸 三好郡東祖谷山村落合から祖谷川合流点に至る {右岸 同 上		200
吉野川小支 おそごえ谷川	{左岸 三好郡東祖谷山村栗枝渡から鎖谷川合流点に至る {右岸 同 上		700
吉野川小支 奥の井谷川	{左岸 三好郡東祖谷山村栗枝渡から鎖谷川合流点に至る {右岸 同 上		2 200

河 川 (続) (河川法準用河川)

河 川 名	区	域	延 長 m
吉野川小支 眼谷川	{左岸 三好郡西祖谷山村田丸から祖谷川合流点に至る {右岸 同 池田町松尾字松本から以下同上		400
吉野川小支 大宮谷川	{左岸 三好郡池田町松尾字松本から祖谷川合流点に至る {右岸 同 上		400
吉野川小支 白井谷川	{左岸 三好郡西祖谷山村小祖谷字春の木尾から松尾川合流点に至る {右岸 同 上		850
吉野川小支 うつろ谷川	{左岸 三好郡西祖谷山村大字小祖谷字坂瀬から第一坂瀬川合流点に至る {右岸 同 上		300
吉野川小支 栢川	{左岸 三好郡山城町相川から伊予川合流点に至る {右岸 同 上		200
吉野川小支 法正谷川	{左岸 美馬郡一字村法正から貞光川合流点に至る {右岸 同 上		150
吉野川小支 平井谷川	{左岸 美馬郡一字村平井から貞光川合流点に至る {右岸 同 上		300
吉野川小支 久籾谷川	{左岸 美馬郡一字村久籾から貞光川合流点に至る {右岸 同 上		800
吉野川小支 内山谷川	{左岸 美馬郡一字村中横から片川合流点に至る {右岸 同 上		450
吉野川小支 鳴滝谷川	{左岸 美馬郡貞光町鳴滝から貞光川合流点に至る {右岸 同 上		200
那賀川小支 大美谷川	{左岸 那賀郡木沢村大字出羽字洲の谷2番地先から坂州木頭川合流点まで {右岸 左岸に対応する地域		2 632
那賀川小支 泉谷川	{左岸 那賀郡木沢村大字木頭名字蔭山1番地の3地先から坂州木頭川合流点まで {右岸 左岸に対応する地域		1 650
那賀川小支 第2泉谷川	{左岸 那賀郡木沢村大字木頭名字松だら3番地先から泉谷川合流点まで {右岸 左岸に対応する地域		285
那賀川小支 影泉川	{左岸 那賀郡木沢村大字沢谷字影泉22番地の2地先から沢谷川合流点まで {右岸 左岸に対応する地域		273
那賀川小支 下霜影川	{左岸 那賀郡木沢村大字沢谷字カンバン1番地の1地先から沢谷川合流点まで {右岸 左岸に対応する地域		52
那賀川小支 釜床谷川	{左岸 那賀郡木沢村大字沢谷字下霜影6番地の1地先から沢谷川合流点まで {右岸 左岸に対応する地域		100
那賀川小支 新居田谷川	{左岸 那賀郡木沢村大字小島字東又13番地地先から坂州木頭川合流点まで {右岸 左岸に対応する地域		753
那賀川小支 第2新居田谷川	{左岸 那賀郡木沢村大字小島字西又12番又の2地先から新居田谷川合流点まで {右岸 左岸に対応する地域		185
那賀川小支 第3新居田谷川	{左岸 那賀郡木沢村大字小島字東又13番地地先から新居田谷川合流点まで {右岸 左岸に対応する地域		115
那賀川小支 櫛谷川	{左岸 那賀郡木沢村大字小島字櫛谷1番地地先から坂州木頭川合流点まで {右岸 左岸に対応する地域		1 285
那賀川小支 会2櫛谷川	{左岸 那賀郡木沢村大字小島字櫛谷2番地地先から櫛谷川合流点まで {右岸 左岸に対応する地域		83
那賀川小支 第3櫛谷川	{左岸 那賀郡木沢村大字小島字櫛谷34番地地先から櫛谷川合流点まで {右岸 左岸に対応する地域		200
那賀川小支 第4櫛谷川	{左岸 那賀郡木沢村大字小島字櫛谷34番地地先から櫛谷川合流点まで {右岸 左岸に対応する地域		153

河 川 (続) (河川法準用河川)

河 川 名	区 域	延 長
那賀川小支 藤ヶ内谷川	{左岸 那賀郡木沢村大字川成字東畑80番地の19地帯から坂村木頭川合流点まで {右岸 左岸に対応する地域	m 100
海部川支 笹無谷川	{左岸 海部郡海南町字笹無谷51ノ6番地先から海部川合流点まで {右岸 左岸に対応する地域	1 500
牟岐川支橋川小支 辺川	{左岸 海部郡牟岐町大字辺川字大谷273番地先から橋川合流点まで {右岸 左岸に対応する地域	2 180
吉野川派旧吉野川支 黒谷川	{左岸 板野郡板野町黒谷字礪瓦砂防堤から旧吉野川合流点まで {右岸 左岸に対応する地域	1 000
那賀川支 大張谷川	{左岸 那賀郡相生町横石字桑原91ノ2番地先から那賀川合流点まで {右岸 左岸に対応する地域	1 400
吉野川派川田川支 奥野井谷川	{左岸 麻植郡山川町字覆谷から川田川合流点まで {右岸 左岸に対応する地域	3 000
吉野川支馬路川小支 三谷川	{左岸 三好郡池田町佐野字佐太恵270ノ4ノ6番地先から馬路川合流点まで {右岸 左岸に対応する地域	550
吉野川派支 佐古川	{左岸 徳島市佐古町16丁目29番の2地先から新町川合流点まで {右岸 左岸に対応する区域	2 100
吉野川派支 箸ヶ谷川	{左岸 三好郡三野町大字清水字登1103番地先から中島川合流点まで {右岸 左岸に対応する区域	1 250
吉野川支 古川	{左岸 三好郡三加茂町加茂1926番地先から吉野川合流点まで {右岸 左岸に対応する区域	1 800
吉野川支 土井谷川	{左岸 美馬郡脇町字拝原1441番地先から吉野川合流点まで {右岸 左岸に対応する区域	1 800
吉野川支 嫁坂谷川	{左岸 美馬郡美馬町字山嫁坂22番地先から吉野川合流点まで {右岸 左岸に対応する区域	2 020
吉野川小支 猿ヶ谷川	{左岸 美馬郡美馬町字北東原135番地先から嫁坂谷合流点まで {右岸 左岸に対応する区域	1 148
吉野川支 一の谷川	{左岸 美馬郡穴吹町三島字小島331番地先から吉野川合流点まで {右岸 左岸に対応する区域	1 235
吉野川小支 金蔵谷川	{左岸 板野郡土成町大字浦池字宝田282番地先から九頭字谷川合流点まで {右岸 左岸に対応する区域	980
吉野川派小支 佐古谷川	{左岸 板野郡土成町宮川内字佐古39番地先から宮川内谷川合流点まで {右岸 左岸に対応する区域	1 000
吉野川小小支 上谷川	{左岸 麻植郡山川町字平山67番地先から大藤谷川合流点まで {右岸 左岸に対応する区域	420
吉野川小支 どんど谷川	{左岸 麻植郡山川町字山路49の2番地先から学島川合流点まで {右岸 左岸に対応する区域	367
吉野川小支 立石谷川	{左岸 麻植郡鳴島町上浦字浦山1278番地先から飯尾川合流点まで {右岸 左岸に対応する区域	2 200
園瀬川支 冷田川	{左岸 徳島市八万町夷山106の2番地先から園瀬川合流点まで {右岸 左岸に対応する区域	1 750
園瀬川支 御座船川	{左岸 徳島市富田橋7丁目1番地先から園瀬川合流点まで {右岸 左岸に対応する区域	1 090
神田瀬川支 新堀川	{左岸 小松島市中田町字広見62番地先から神田瀬川合流点まで {右岸 左岸に対応する区域	1 800
那賀川小支 さぬき川	{左岸 那賀郡相生町牛輪字見こぐり42の1番地先から谷内川合流点まで {右岸 左岸に対応する区域	1 500

河 川 (続) (河川法準用河川)

河 川 名	区 域	延 長
那賀川小支 南川	{左岸 那賀郡鷲敷町大字和食郷字南川487の1番地から中山川合流点まで {右岸 左岸に対応する区域	m 2 300
那賀川支 阿井川	{左岸 那賀郡鷲敷町阿井字桃の木谷6番地先から那賀川合流点まで {右岸 左岸に対応する区域	1 000
幹 伊座利川	{左岸 海部郡由岐町伊座利字片山360番地先から海まで {右岸 左岸に対応する区域	820
宍喰川支 日比原川	{左岸 海部郡宍喰町大字日原145番地先から宍喰川合流点まで {右岸 左岸に対応する区域	260
幹 田井川	{左岸 海部郡日和佐町恵比須浜字田井367番の2鉄道暗きよから恵比須浜漁港まで {右岸 左岸に対応する区域	700
北河内谷川小支 西谷川	{左岸 海部郡日和佐町北河内字北分223番の1地先用水せきから北河内谷川合流点まで {右岸 左岸に対応する区域	1 500
奥瀧谷川支 牟井谷川	{左岸 海部郡日和佐町奥河内字奥瀧367番地先第二の二ツ橋から奥瀧谷川合流点まで {右岸 左岸に対応する区域	1 000
幹 東谷川	{左岸 海部郡牟岐町大字灘字東谷74番地先から海まで {右岸 左岸に対応する区域	1 000
牟岐川小支 喜来川	{左岸 海部郡牟岐町大字橋字しいのき811番の12から橋川合流点まで {右岸 左岸に対応する区域	3 000
幹 川瀬川	{左岸 海部郡海南町浅川字川原田19番の1地先から海まで {右岸 左岸に対応する区域	1 100
幹 粟の浦川	{左岸 海部郡海南町浅川字粟の浦4番の3から海まで {右岸 左岸に対応する区域	700
海部川支 玉笠川	{左岸 海部郡海南町小川字玉笠45番地先から海部川合流点まで {右岸 左岸に対応する区域	2 400
善蔵川派 長泉寺川	{左岸 海部郡海南町吉野字寺田1番地先から海部川合流点まで {右岸 左岸に対応する区域	1 500
海部川小支 大里川	{左岸 海部郡海南町四方原字旭町105番の1地先第一堀川橋から善蔵川合流点まで {右岸 左岸に対応する区域	1 250
宍喰川支 坂瀬川	{左岸 海部郡宍喰町大字広岡字坂瀬川51番の16地先から宍喰川合流点まで {右岸 左岸に対応する区域	1 186

2 气 象

最高气温..... 34.2 °c
最低气温..... — 3.5 °c
最大风速..... 18.0 m/s
最大日降水量..... 155.4 mm

1 気 象

概 況

昭和41年 徳島地方気象台調

年月別	海面 平均 気圧	気 温			蒸 気		湿 度			雲 量	風 速						
		平均	最高 気温 平均	最低 気温 平均	最 高 極	最 低 極	最 高 極	最 低 極	平均		最小湿度		最大風速				
											湿度	月日	風速	方向	月日		
昭和37年	1 015.0	15.7	19.9	12.1	35.2	8.8	-1.8	2.18	15.0	73	18	2.11	5.9	3.9	21.0	SSE	6.3
38	1 014.9	15.4	19.4	12.1	34.6	6.26	-4.9	1.24	15.1	74	22	3.26	6.2	3.8	21.7	SSE	6.14
39	1 016.1	16.3	20.1	13.0	35.4	8.14	-1.3	2.6	15.6	73	31	3.16	6.6	3.8	29.8	SSE	9.25
40	1 014.5	15.2	19.0	11.5	34.6	8.22	-2.9	$\frac{1.26}{2.9}$	14.0	70	12	3.19	6.0	5.8	35.8	SE	9.10
昭和41年	1 014.2	15.6	19.5	12.1	34.2	8.8	-3.5	2.8	14.7	72	26	4.26	6.1	3.9	18.0	SE	9.9
1 月	1 019.8	5.1	9.0	1.4	15.5	10	-1.9	$\frac{21}{22}$	5.6	63	33	17	4.0	4.3	15.3	W	4
2 月	1 018.1	7.1	12.0	2.7	19.2	3	-3.5	8	7.0	67	32	$\frac{5}{18}$	5.2	4.0	12.0	W	27
3 月	1 013.4	10.1	14.4	6.3	22.5	22	2.5	31	8.6	67	26	21	6.8	4.3	16.3	W	19
4 月	1 014.9	13.5	17.3	9.7	25.3	$\frac{24}{25}$	3.8	6	11.4	70	26	16	6.8	3.9	13.7	W	16
5 月	1 012.4	17.5	21.6	13.3	25.4	10	8.3	4	14.2	71	28	5	6.2	4.2	14.3	W	3
6 月	1 009.3	21.1	24.5	18.4	29.2	24	13.9	5	20.5	81	42	12	7.9	4.0	13.0	NNW SSE	$\frac{9}{20}$
7 月	1 009.4	25.3	29.1	22.1	33.1	12	16.6	5	26.2	81	32	4	6.9	2.9	11.7	SE	1
8 月	1 007.3	27.3	30.6	24.6	34.2	8	21.8	5	29.4	81	46	4	6.8	4.8	17.7	SSE	23
9 月	1 009.8	23.2	26.6	20.6	31.3	2	13.3	30	22.6	78	34	30	6.6	3.6	18.0	SE	9
10 月	1 016.3	18.0	22.2	14.3	26.9	11	8.8	30	14.8	71	34	18	5.9	3.2	14.7	W	28
11 月	1 019.1	12.5	16.8	8.3	22.0	6	1.6	23	10.1	68	29	5	5.2	3.7	14.7	S	13
12 月	1 020.2	6.6	10.4	3.3	10.4	20	-0.7	28	6.4	65	34	26	5.4	4.1	13.7	WNW	13

日 照		降 水			天 氣 日 数											地 震	
日 照 時 間	日 照 率	総 量	最大日雨量		快晴	曇天	降水量 ≥ 1 mm	雪	積雪	霧	霜	雷電	結氷	不照	風速 (10m 以上)	有感	無感
			降水量	月日													
時	%	mm	mm	月日	日	日	日	日	日	日	日	日	日	日	日	回	回
2 152.4	49.1	1 248.6	156.5	6.9	69	140	104	13	—	5	9	10	24	61	85	13	126
1 942.0	44.1	1 680.2	244.7	6.4	49	159	103	24	9	7	17	8	41	75	74	7	157
1 961.1	45.1	1 144.1	101.3	9.24	46	175	102	11	2	6	11	6	16	61	74	3	251
2 195.2	50	2 177.7	364.7	9.14	61	147	96	25	1	10	15	10	27	52	89	4	81
2 074.6	47	2 214.1	155.4	9.18	56	163	110	10	0	8	19	12	33	66	93	3	94
168.4	54	70.7	33.0	4	11	9	6	4	0	0	7	0	19	5	13	0	10
152.5	50	90.0	70.5	27	6	9	7	3	0	0	5	0	8	2	10	0	6
140.5	38	120.3	28.3	28	3	16	10	0	0	2	0	1	0	10	13	0	9
163.9	42	128.4	36.5	22	1	16	13	0	0	1	0	0	0	9	7	1	8
198.3	46	192.8	54.4	22	6	14	11	0	0	0	0	1	0	8	9	0	13
158.2	37	330.1	85.1	9	0	22	15	0	0	4	0	2	0	8	8	0	14
211.1	48	200.4	67.5	8	4	16	6	0	0	1	0	1	0	3	2	0	4
208.6	50	318.1	146.7	15	5	18	14	0	0	0	0	1	0	3	9	0	9
169.1	46	501.1	155.4	18	6	15	12	0	0	0	0	5	0	5	2	0	6
177.4	51	202.6	88.8	12	5	11	5	0	0	0	0	1	0	4	4	2	5
172.5	55	37.0	13.1	17	5	7	8	0	0	0	2	0	1	3	7	0	5
154.1	50	22.6	11.7	5	4	10	3	3	0	0	5	0	5	6	9	0	5

2 観測所別平均気温 (最高最低の平均) °C

昭和41年 徳島地方气象台調

観測所別	1月	2月	3月	4月	5月	6月	7月	8月	9月	10月	11月	12月	年平均
	°C	°C	°C	°C	°C	°C	°C	°C	°C	°C	°C	°C	°C
鳴門市場	5.2	7.1	10.1	13.6	17.6	21.3	25.9	27.9	24.2	18.8	13.1	7.2	16.0
岩倉池田	5.8	7.7	10.5	13.8	17.3	21.6	26.2	28.1	23.5	17.9	12.2	6.5	15.9
一宇鬼籠野	4.6	7.2	9.7	13.4	17.4	21.7	25.9	27.7	22.7	17.4	11.6	5.7	15.4
小松島	3.6	6.4	8.9	12.9	16.9	21.0	25.2	27.1	22.1	16.5	10.9	4.8	14.7
木頭	3.3	6.5	9.8	13.6	17.1	20.9	25.0	26.7	21.5	16.1	10.7	4.6	14.7
穴喰	3.1	5.9	9.1	12.9	16.1	20.4	24.8	26.4	22.1	16.2	10.8	4.5	14.4
日和佐	5.0	7.4	10.3	13.8	17.7	21.7	25.9	27.8	23.2	17.6	12.1	6.5	15.8
穴吹	3.0	6.9	9.4	13.7	16.9	21.2	25.8	26.5	22.6	16.1	11.3	4.8	14.9
徳島	6.6	9.6	11.5	15.1	18.4	21.7	25.9	27.6	24.6	18.9	14.3	8.2	16.9
富岡	6.7	9.5	11.8	15.3	19.0	22.1	26.2	28.2	25.1	19.5	14.7	8.5	17.2
芝生	4.8	7.2	10.0	13.7	17.5	21.9	26.3	28.3	23.3	17.4	11.7	6.0	15.7
椿泊	5.4	7.6	10.5	13.7	17.6	21.6	25.7	27.6	23.6	18.4	12.9	7.0	16.0
京上	5.3	8.2	10.6	14.5	17.9	21.7	25.7	27.1	24.0	18.7	13.2	7.4	16.2
福原旭	4.1	6.5	9.3	13.0	16.9	21.7	25.9	27.8	22.3	16.8	11.0	4.7	15.0
	6.7	8.4	11.2	14.1	18.2	21.6	25.8	27.8	24.7	19.3	14.7	8.8	16.8
	1.2	4.5	8.1	11.5	15.1	19.2	23.4	25.0	20.6	14.5	9.6	2.8	13.0
	4.2	6.9	9.5	13.1	16.7	20.2	24.5	25.5	21.9	15.9	11.1	5.2	14.6

3 季節現象

昭和41年 徳島地方气象台調

区分	初霜(月日)	初雪(月日)	初氷(月日)	終霜(月日)	終雪(月日)	終氷(月日)
本年	11. 23	12. 1	11. 23	2. 25	2. 23	2. 25
平年	11. 30	12. 24	12. 13	3. 30	3. 8	3. 20

4 観測所別降水量

昭和41年 徳島地方气象台調

観測所	1月	2月	3月	4月	5月	6月	7月	8月	9月	10月	11月	12月	全年
	mm	mm	mm	mm	mm	mm	mm	mm	mm	mm	mm	mm	mm
鳴門市場	54	83	144	105	180	256	152	244	329	149	36	20	1 752
岩倉池田	45	26	158	101	165	177	93	99	417	103	44	19	1 447
一宇鬼籠野	44	68	125	95	162	221	154	151	386	68	46	28	1 548
小松島	67	89	155	90	181	218	194	131	472	52	85	60	1 794
木頭	59	99	167	102	186	230	247	291	592	79	69	45	2 166
穴喰	54	102	146	106	327	349	186	480	711	191	35	31	2 718
日和佐	71	97	129	102	276	318	242	478	734	284	34	28	2 793
穴吹	78	124	302	240	471	408	407	1 001	721	214	76	64	4 106
徳島	81	99	444	348	847	422	371	737	410	622	67	69	4 517
富岡	108	106	336	138	405	365	370	768	345	425	70	57	3 407
芝生	43	82	121	96	158	221	157	168	357	87	40	27	1 557
椿泊	69	88	137	104	231	302	185	326	504	204	36	23	2 209
京上	87	125	209	187	464	431	453	1 177	969	417	52	46	4 617
福原旭	121	118	251	122	358	370	336	765	406	200	44	41	3 132
	55	74	132	88	148	191	179	165	447	61	61	44	1 640
	69	122	338	256	618	443	331	778	642	648	64	62	4 371
	79	89	238	215	432	341	348	990	936	306	54	49	4 077
	88	106	169	100	343	350	327	601	857	261	32	27	3 260
	49	95	108	95	208	209	137	192	390	110	27	13	1 633
	84	127	185	125	145	93	222	329	526	98	74	75	2 083

5 気象台および主要観測所 昭和41年12月31日現在徳島地方気象台調

名 称	所 在 地	創 立 年 月 日	海 抜	東 経	北 緯
			m		
徳島地方気象台	徳島市大和町2丁目3の36	明治 24. 5. 1	2	134°35'0	34°04'0
日和佐気象通報所	海部郡日和佐町日和佐浦	昭和 29.12.23	3.3	134°32'6	33°43'7
穴吹観測所	美馬郡穴吹町字奈良坂	昭和 18. 7. 1	57.2	134°10'0	34°03'0
鳴門観測所	鳴門市撫養町黒崎字松島53	昭和 15. 5. 1	2	134°36'3	34°11'3
市場観測所	阿波郡市場町大字市場	昭和 15. 4. 1	40	134°17'3	34°05'3
岩倉観測所	美馬郡脇町岩倉	昭和 15. 4. 1	100	134°05'9	34°04'2
池田観測所	三好郡池田町新山	明治 36. 3. 1	225	133°47'7	34°01'3
一字観測所	美馬郡一字村切越	明治 38.10. 1	280	134°03'9	33°56'8
鬼籠野観測所	名西郡神山町鬼籠野	明治 37.10.23	180	134°23'9	33°59'1
小松島観測所	小松島市中田町	明治 26. 1. 1	2	134°34'4	34°00'7
木頭観測所	那賀郡木頭村大字出原	明治 33.11.20	340	134°12'3	33°46'2
宍喰観測所	海部郡宍喰町大字宍喰浦	明治 30. 5. 1	4	134°18'5	33°33'9
椿泊観測所	阿南市椿泊町東	昭和 29.11. 1	5	134°42'9	33°50'5
芝生観測所	三好郡三野町大字大刀野	大正 4. 4. 1	65	133°57'8	34.02'4
伊島観測所	阿南市伊島町瀬戸3	昭和 41. 6. 1	6	134°48'5	33°50'5
川上観測所	海部郡海南町神野高尾	昭和 29.11. 1	55	134°18'8	33°39'5
坂州観測所	那賀郡木沢村大字坂州	昭和 29.11. 1	280	134°18'1	33°49'5
富岡観測所	阿南市中大野町	昭和 29.11. 1	3	134°35'7	33°55'8
福島旭観測所	勝浦郡上勝町旭字中村	昭和 29.11. 1	250	134°22'8	33°52'2
鴨島観測所	麻植郡鴨島町鴨島	昭和 29.11. 1	10	134°21'7	34°04'0
京上観測所	三好郡東祖谷山村字京上	昭和 36. 8. 1	600	133°54'5	33°51'9

3 人 口

昭和40年10月1日 国勢調査	{	世帯数 (確定数) ……………	192,114 人
		人 口 (確定数) ……………	815,115 人
		人口密度 (1平方町当り) ………	196.7 人
産業 (大分類) 別 15才以上就業者数	{	男……………	217,174 人
		女……………	166,192 人

1 市町村別世帯数

区分 市町村名	世帯数	人 口			人 口 密 度 (1 km ²)
		総 数	男	女	
総 数	192 114	815 115	389 795	425 320	196.7
市 部	92 552	373 778	177 904	195 874	604.0
郡 部	99 562	441 337	211 891	229 446	125.2
徳 島 市	54 966	213 328	101 506	111 822	1 138.1
鳴 門 市	14 494	61 451	29 132	32 319	454.7
小 松 島 市	9 396	39 894	18 787	21 107	900.9
阿 南 市	13 696	59 105	28 479	30 626	234.4
勝 浦 郡	3 071	14 094	6 920	7 174	79.1
勝 浦 町	1 910	9 091	4 456	4 635	130.7
上 勝 町	1 161	5 003	2 464	2 539	46.0
名 東 郡	889	4 333	2 115	2 218	102.1
佐 那 河 内 村	889	4 333	2 115	2 218	102.1
名 西 郡	8 171	36 743	17 634	19 109	181.1
石 井 町	4 615	20 714	9 794	10 920	721.2
神 山 町	3 556	16 029	7 840	8 189	92.0
那 賀 郡	8 865	39 409	19 479	19 930	54.7
那 賀 川 町	2 347	10 924	5 214	5 710	569.8
羽 ノ 浦 町	1 723	7 700	3 655	4 045	865.2
鷺 敷 町	1 041	4 182	3 010	2 172	139.7
相 生 町	1 138	5 225	2 504	2 721	52.0
上 那 賀 町	1 198	5 100	2 667	2 433	29.1
木 沢 村	518	2 163	1 100	1 063	13.9
木 頭 村	900	4 115	2 329	1 786	17.7
海 部 郡	10 073	40 957	19 626	21 331	77.3
由 岐 町	1 487	5 832	2 766	3 066	250.2
日 和 佐 町	2 083	8 215	3 961	4 254	67.4
牟 岐 町	2 144	9 190	4 432	4 758	160.8
海 南 町	2 072	8 465	4 070	4 395	40.1
海 部 町	1 089	4 353	2 062	2 291	165.8
穴 喰 町	1 193	4 902	2 335	2 567	52.5

人口および人口密度

昭和40年 国 勢 調 査

区分 市町村名	世帯数	人 口			人 口 密 度 (1 km ²)
		総 数	男	女	
板 野 郡	15 875	72 248	34 615	37 633	385.2
松 茂 町	1 681	7 882	4 096	3 786	587.8
北 島 町	2 623	11 790	5 274	6 516	1 339.8
藍 住 町	2 056	9 726	4 664	5 062	578.9
板 野 町	2 851	13 151	6 230	6 921	363.9
上 板 町	2 628	11 767	5 690	6 077	346.7
吉 野 町	2 076	9 002	4 352	4 650	665.8
土 成 町	1 960	8 930	4 309	4 621	160.6
阿 波 郡	6 071	27 348	13 061	14 287	226.5
市 場 町	3 022	13 283	6 326	6 957	183.6
阿 波 町	3 049	14 065	6 735	7 330	290.6
麻 植 郡	12 243	53 093	25 222	27 871	215.1
鴨 島 町	5 437	23 138	10 907	12 231	691.1
川 島 町	1 880	7 868	3 762	4 106	436.1
山 川 町	3 030	13 155	6 212	6 943	300.1
美 郷 村	818	3 987	1 949	2 038	79.7
木 屋 平 村	1 078	4 945	2 392	2 553	48.8
美 馬 郡	15 914	70 727	33 638	37 089	153.5
脇 町	4 641	20 051	9 421	10 630	181.6
美 馬 町	2 538	11 117	5 297	5 820	240.7
半 山 町	2 232	10 114	4 813	5 301	195.3
貞 光 町	2 199	9 938	4 692	5 246	217.7
一 宇 村	1 348	5 932	2 898	3 034	60.9
穴 吹 町	2 956	13 575	6 517	7 058	124.3
三 好 郡	18 390	82 385	39 581	42 804	97.6
三 野 町	1 444	6 274	3 019	3 255	144.8
三 好 町	1 562	7 365	3 599	3 766	135.2
池 田 町	6 303	26 362	12 370	13 992	157.1
山 城 町	2 399	11 352	5 548	5 804	86.3
井 川 町	1 803	8 158	3 856	4 302	185.9
三 加 茂 町	2 405	11 183	5 345	5 838	164.2
東 祖 谷 山 村	1 392	6 504	3 289	3 215	28.5
西 祖 谷 山 村	1 082	5 187	2 555	2 632	48.9

2 人 口
(1) 市 町 村 別

区 分 市町村名	出 生 数	死 亡 数		死 産 数	婚 姻 数	離 婚 数
		総 数	(内) 乳児死亡数			
総 数	9 359	7 085	203	1 028	6 519	636
市 計	5 663	3 214	107	684	3 343	359
徳 島 市	3 577	1 794	65	470	2 008	251
鳴 門 市	667	583	12	80	525	43
小 松 島 市	708	375	10	57	320	28
阿 南 市	711	462	20	77	490	37
勝 浦 郡 計	58	111	—	2	88	7
勝 浦 町	47	81	—	2	59	4
上 勝 町	11	30	—	—	29	3
名 東 郡 計	14	16	—	1	36	—
佐 那 河 内 村	14	16	—	1	36	—
名 西 郡 計	131	285	2	12	260	20
石 井 町	38	150	1	4	182	15
神 山 町	93	135	1	8	78	5
那 賀 郡 計	254	329	7	14	273	24
那 賀 川 町	26	78	2	—	94	7
羽 ノ 浦 町	72	100	1	3	49	9
鷺 敷 町	2	39	2	—	28	2
相 生 町	99	31	1	10	34	1
上 那 賀 町	13	46	—	1	25	2
木 沢 村	2	11	—	—	16	0
木 頭 村	40	24	1	—	27	3
海 部 郡 計	465	375	4	34	295	21
由 岐 町	7	65	1	—	48	6
日 和 佐 町	110	81	—	6	66	5
牟 岐 町	162	91	1	7	67	1
海 南 町	72	67	—	19	48	5
海 部 町	112	35	—	2	21	2
宍 喰 町	2	36	2	—	45	2

動 態
人 口 動 態

昭和41年 医 務 課 調

区 分 市町村名	出 生 数	死 亡 数		死 産 数	婚 姻 数	離 婚 数
		総 数	(内) 乳児死亡数			
板 野 郡 計	456	539	11	56	565	55
松 茂 町	43	60	2	10	60	4
北 島 町	141	48	2	13	89	8
藍 住 町	36	96	3	1	85	8
板 野 町	93	116	—	28	112	13
上 板 町	49	75	2	1	87	7
吉 野 町	70	71	—	3	67	7
土 成 町	24	73	2	—	65	8
阿 波 郡 計	152	260	2	23	233	20
市 場 町	98	146	2	20	108	14
阿 波 町	54	114	—	3	125	6
麻 植 郡 計	526	515	12	57	404	59
鳴 島 町	392	255	8	49	191	21
川 島 町	29	52	1	2	52	15
山 川 町	66	140	—	3	121	16
美 郷 村	23	32	1	3	17	1
木 屋 平 村	16	36	2	—	23	6
美 馬 郡 計	821	627	26	72	484	31
脇 町	409	195	5	36	126	1
美 馬 町	95	90	4	3	96	8
半 田 町	115	108	4	18	65	7
貞 光 町	101	77	8	11	75	3
一 宇 村	43	44	3	1	35	2
穴 吹 町	58	113	2	3	87	10
三 好 郡 計	819	814	32	73	538	40
三 野 町	185	101	11	15	53	2
三 好 町	23	68	—	2	43	1
池 田 町	416	298	7	43	169	24
山 城 町	69	102	4	1	69	2
井 川 町	21	64	1	4	59	6
三 加 茂 町	38	104	2	2	84	3
東 祖 谷 山 村	45	40	6	4	38	—
西 祖 谷 山 村	22	37	1	2	23	2

(2) 月 別 人

月 別	出 生 数	死 亡 数	自然増加数	死 産 数	婚 姻 数	離 婚 数
	人	人	人	人	件	件
総 数	9 359	7 085	2 274	1 028	6 519	936
昭和41年 1月	837	727	110	87	571	51
2月	750	639	111	80	551	60
3月	761	599	162	93	682	55
4月	757	628	129	77	845	61
5月	682	590	92	82	739	51

(注) 人口動態統計毎月概数による。

(3) 年 次 別

年 次	人 口	出 生		死 亡		自 然 増 加
		実 数	人口1000人につき	実 数	人口1000人につき	
昭和41年	815 115	9 359	11.5	7 267	8.9	2 092

(注) 人口動態統計毎月概数による。 出生, 死亡, 自然増加, 婚姻, 離婚は人口1000対死産は

(4) 月 別 転

転 出 入 別	総 数	1 月	2 月	3 月	4 月	5 月
自県内の転出入	19 071	1 224	1 338	2 588	3 627	1 701
他府県から転入	18 257	1 332	1 296	1 970	2 556	1 488
他府県への転出	28 344	1 461	1 574	4 574	6 436	2 784
転 出 入 の 差 (他府県)	△10 087	△ 129	△ 278	△ 2 604	△ 3 880	△1 296

(注) 1. 総理府統計局の住民登録人口移動報告年報による。 2. △は減少を示す。

3 徳 島 県 と 全

年 別	世 帯 数		人 口					
	全 国	徳島県	総 数		男 女			
			全 国	徳島県	全 国	徳島県		
昭和40年 国勢調査	24 103 867	192 114	98 274 961	815 115	48 244 445	389 795	50 030 516	425 320
35年 国勢調査	20 638 752	182 685	93 418 501	847 274	45 871 194	408 300	47 535 636	438 974
30年 国勢調査	17 959 923	174 250	89 275 529	878 109	43 860 718	427 204	45 414 811	450 905
25年 国勢調査	16 580 129	171 415	83 199 637	878 511	40 811 760	427 684	42 387 877	450 827
22年 臨時 国勢調査	15 870 811	...	78 101 473	854 811	38 129 399	411 331	39 972 074	443 480
15年 国勢調査	14 218 931	142 851	72 539 729	718 717	36 295 330	354 423	36 244 399	364 294
10年 国勢調査	13 378 077	144 401	68 661 654	728 748	34 452 867	362 042	34 208 789	366 706
5年 国勢調査	12 582 023	143 265	63 872 496	716 544	32 117 358	356 958	31 755 138	359 586
大正14年 国勢調査	11 879 179	142 683	59 179 200	689 814	29 745 176	344 550	29 434 024	345 264
9年 国勢調査	11 101 086	140 697	55 391 481	670 212	27 769 356	331 768	27 622 125	338 444

口 動 態

昭和41年 医 務 課 調

月 別	出 生 数	死 亡 数	自然増加数	死 産 数	婚 姻 数	離 婚 数
	人	人	人	人	件	件
昭和41年 6月	682	518	164	68	472	50
7月	806	513	293	94	391	55
8月	737	601	136	87	322	47
9月	787	504	283	88	320	66
10月	817	564	253	89	381	55
11月	810	570	240	104	616	46
12月	933	632	301	79	629	39

人 口 動 態

単位=人 昭和41年 医 務 課 調

増 加	死 産		婚 姻		離 婚	
	実 数	人口1000人につき	実 数	人口1000人につき	実 数	人口1000人につき
人口1000人につき	2.6	1 028	1.3	6 519	8	636

(出生+死産) 1000対の事である。

出 入 者 数

単位=人 昭和41年 統 計 課 調

6 月	7 月	8 月	9 月	10 月	11 月	12 月
1 217	1 256	1 217	1 371	1 167	1 097	1 268
1 316	1 646	1 669	1 605	1 375	1 050	954
1 741	1 777	1 909	1 785	1 554	1 353	1 396
△ 425	△ 131	△ 240	△ 180	△ 179	△ 303	△ 442

国 の 人 口 推 移

単位=人

人 口 密 度 (1 km ² 当り)	市 部				郡 部				
	人		口		人		口		
	全 国	徳島県	総 数	男 女	全 国	徳島県	総 数	男 女	
266	196.7	340 614	162 097	178 517	628.0	474 501	227 698	246 803	131.8
253	204.5	331 604	158 589	173 015	612.7	515 670	249 711	265 959	143.2
241	212.0	250 425	120 144	130 281	1 009.1	627 684	307 060	320 624	161.2
226	212.1	163 960	78 911	85 049	1 794	714 551	348 773	365 778	176
212	206.3	146 340	69 996	76 344	1 601	708 471	341 335	367 136	175
191	173.5	119 581	57 187	62 394	2 516	599 136	297 236	301 900	146
181	175.9	97 021	47 573	49 448	5 024	631 727	314 469	317 258	153
168	172.9	90 634	44 759	45 875	4 694	625 917	312 199	313 711	152
156	166.8	74 545	36 435	38 110	7 046	615 269	308 115	307 154	149
146	162.1	68 457	32 733	35 724	6 470	601 755	299 035	302 720	146

4 産業 (大分類) および

Table with 14 columns: 区分, 総数 (男, 女), 農業 (男, 女), 林業 (男, 女), 漁業 (男, 女), 鉱業 (男, 女), 建設業 (男, 女). Rows include 総数 and various municipalities like 徳島市, 鳴門市, etc.

性別 15 才以上 就業者数 (昭和40年10月 1日 国勢調査結果による)

単位=人

統計課調

Table with 16 columns: 製造業 (男, 女), 卸売業 (男, 女), 金融・保険・不動産業 (男, 女), 運輸・通信業 (男, 女), 電気・ガス・水道業 (男, 女), サービス業 (男, 女), 公務 (男, 女), 分類不能の業 (男, 女). Rows include 製造業, 卸売業, etc.

産業大分類および

区分 市町村別	総数		農業		林業		漁業		鉱業		建設業	
	男	女	男	女	男	女	男	女	男	女	男	女
板野郡	19 807	15 708	7 351	8 090	33	3	113	64	79	6	1 938	125
松茂町	2 564	1 367	514	557	—	—	100	64	7	—	189	20
北島町	3 240	3 000	481	640	1	—	7	—	5	2	232	36
藍住町	2 730	2 210	997	1 266	1	—	1	—	3	—	252	15
板野町	3 375	2 692	1 385	1 416	3	—	2	—	13	3	408	14
上板町	3 153	2 492	1 417	1 592	1	—	—	—	22	—	333	18
吉野町	2 308	1 722	932	927	0	—	2	—	21	—	364	9
土成町	2 437	2 225	1 625	1 692	27	3	1	—	8	1	160	13
阿波郡	7 329	6 434	3 865	4 374	42	2	7	—	42	3	629	60
市場町	3 541	3 110	1 892	2 045	39	2	2	—	30	1	301	39
阿波町	3 788	3 324	1 973	2 329	3	—	5	—	12	2	328	21
麻植郡	13 557	11 001	4 395	5 694	277	70	9	—	228	20	1 567	203
鴨島町	5 931	4 741	1 646	1 950	8	5	4	—	15	—	639	92
川島町	2 013	1 530	572	745	3	—	2	—	39	—	245	27
山川町	3 378	2 908	941	1 544	20	3	3	—	112	13	409	36
美郷村	1 022	878	688	771	41	5	—	—	13	—	64	—
木屋平村	1 213	944	548	684	205	57	—	—	49	7	160	48
美馬郡	17 451	14 969	9 061	10 351	358	73	11	1	24	2	1 871	272
脇町	5 090	4 314	2 399	2 834	71	29	2	—	10	—	535	51
美馬町	2 772	2 437	1 607	1 793	5	—	1	—	1	—	350	42
半田町	2 517	2 264	1 493	1 587	34	12	3	—	1	—	263	42
貞光町	2 317	1 948	1 072	1 225	27	7	2	—	3	2	287	46
一字村	1 375	1 127	904	917	99	15	—	—	—	—	83	38
穴吹町	3 380	2 879	1 586	1 995	122	10	3	1	9	—	353	53
三好郡	20 282	17 867	9 047	11 042	768	191	13	—	82	20	2 635	576
三野町	1 545	1 473	941	1 020	17	2	—	—	1	—	98	13
三好町	1 814	1 759	1 062	1 294	16	7	1	—	4	—	203	40
池田町	6 353	5 628	1 849	2 519	173	34	7	—	42	8	820	123
山城町	2 882	2 357	1 437	1 709	181	45	2	—	17	2	541	138
井川町	2 025	1 735	936	1 053	29	5	—	—	4	2	209	51
三加茂町	2 730	2 506	1 410	1 667	43	7	2	—	4	3	264	37
東祖谷山村	1 706	1 354	646	929	247	68	—	—	6	4	344	141
西祖谷山村	1 227	1 055	766	851	62	23	1	—	4	1	156	33

性別 15才以上就業者数 (続)

製造業	卸売業	卸売業	金融・保険 不動産業		運輸 通信業		電気・ガス 水道業		サービス業		公務		分類不能の 産業		
			男	女	男	女	男	女	男	女	男	女	男	女	
3 705	3 508	2 011	1 833	233	152	1 206	233	64	15	1 614	1 518	1 449	149	11	12
290	219	174	211	51	28	265	59	10	3	130	171	832	34	2	1
1 479	1 477	370	405	51	34	201	34	13	4	263	342	136	21	1	5
747	462	252	236	31	25	143	29	6	2	204	158	90	16	3	1
473	499	378	366	40	29	209	44	9	1	333	289	120	29	2	2
389	352	321	223	35	17	184	35	8	1	313	227	129	24	1	3
220	360	362	220	12	8	114	14	15	3	192	172	74	9	—	—
107	139	154	172	13	11	90	18	3	1	179	159	68	16	2	—
805	715	645	654	59	16	293	33	25	1	651	524	260	50	6	2
291	338	330	353	35	11	168	17	17	—	308	277	125	26	3	1
514	377	315	301	24	5	125	16	8	1	343	247	135	24	3	1
2 072	1 709	1 731	1 449	204	114	1 023	172	62	6	1 386	1 439	593	117	10	8
942	846	907	770	145	79	519	104	29	5	746	829	275	55	6	6
378	290	244	206	24	18	157	30	11	1	198	179	138	33	2	1
678	549	442	362	29	17	261	32	19	—	332	329	130	22	2	1
56	21	55	41	3	—	39	6	1	—	35	31	27	3	—	—
18	3	83	70	3	—	47	—	2	—	75	71	23	4	—	—
1 108	945	1 896	1 642	129	78	899	154	79	6	1 405	1 319	602	116	8	10
397	273	645	536	43	24	263	51	25	2	469	459	226	51	5	4
170	184	232	207	14	10	96	15	7	1	208	162	80	20	1	3
123	180	227	221	11	6	110	13	5	2	188	186	59	15	—	—
126	108	333	287	26	22	145	40	21	1	187	193	88	15	—	2
46	17	80	71	3	—	41	3	7	—	77	63	34	3	1	—
246	183	379	320	32	16	244	32	14	—	276	256	115	12	1	1
1 698	1 528	2 004	2 068	182	110	1 341	235	243	17	1 608	1 944	654	124	7	12
122	162	120	123	13	9	62	10	5	—	118	124	48	10	—	—
132	125	121	123	10	10	69	15	4	1	138	132	54	12	—	—
771	735	864	995	103	58	679	123	123	9	701	975	219	44	2	5
154	49	189	207	7	11	142	18	16	1	119	155	76	20	1	2
211	190	191	197	20	6	125	21	40	5	165	191	95	13	—	1
280	261	228	252	24	16	177	39	12	—	204	207	82	16	—	1
12	1	251	110	4	—	38	5	25	—	88	87	42	6	3	3
16	5	40	61	1	—	49	4	18	1	75	73	38	3	1	—

5 従前の住所地転入者数および転出先別転出者数

単位＝人 昭和41年 統計課調

都道府県別	従前の住所地 別転入者数①	転出先別転出 者数②	転出入の差 ①－②	都道府県別	従前の住所地 別転入者数①	転出先別転出 者数②	転出入の差 ①－②
総 数	17 772	27 934	△10 162	愛 知 県	550	1 082	△ 532
北 海 道	122	129	△ 7	三 重 県	165	259	△ 94
青 森 県	48	31	17	滋 賀 県	105	195	△ 90
岩 手 県	14	5	9	京 都 府	577	720	△ 143
宮 城 県	15	19	△ 4	大 阪 府	5 354	10 522	△ 5 168
秋 田 県	15	0	15	兵 庫 県	1 939	3 372	△ 1 433
山 形 県	5	7	△ 2	奈 良 県	266	360	△ 94
福 島 県	15	16	△ 1	和 歌 山 県	273	433	△ 160
茨 木 県	47	53	△ 6	鳥 取 県	48	45	3
栃 木 県	29	54	△ 25	島 根 県	41	80	△ 39
群 馬 県	20	25	△ 5	岡 山 県	449	542	△ 93
埼 玉 県	87	175	△ 88	広 島 県	452	466	△ 14
千 葉 県	280	250	30	山 口 県	154	321	△ 167
東 京 都	1 057	2 059	△ 1 002	香 川 県	1 763	2 198	△ 435
神 奈 川	310	624	△ 314	愛 媛 県	1 049	1 021	28
新 潟 県	26	44	△ 18	高 知 県	1 285	1 112	173
富 山 県	68	44	24	福 岡 県	230	320	△ 90
石 川 県	46	37	9	佐 賀 県	32	32	0
福 井 県	60	38	22	長 崎 県	145	125	20
山 梨 県	20	37	△ 17	熊 本 県	82	35	47
長 野 県	28	69	△ 41	大 分 県	97	104	△ 7
岐 阜 県	88	135	△ 47	宮 崎 県	78	64	14
静 岡 県	144	459	△ 315	鹿 児 島 県	94	216	△ 122

注 1. 総理府統計局の住民登録人口移動報告年報による
2. △は減少を示す

4 農 業

農 家 人 口	390, 797 人
農 家 数	74, 641 戸
専 業 農 家 数	15, 159 戸
第 1 種 兼 業 農 家 数	26, 167 戸
第 2 種 兼 業 農 家 数	33, 315 戸
耕 地 面 積	46,071.09 ha
田	28,283.33 ha
畑	10,709.30 ha
樹園地	7,078.46 ha

1 耕 地

区分 市町村名	経 営 耕 地 面 積			
	田	畑	樹 園 地	計
	ha	ha	ha	ha
総 数	28 283.33	10 709.30	7 078.46	46 071.09
徳 島 市	4 276.68	616.16	430.73	5 323.52
鳴 門 市	1 641.32	564.92	308.16	2 514.40
小 松 島 市	1 819.70	42.45	196.15	2 058.30
阿 南 市	8 629.36	225.17	1 257.55	5 112.08
勝 浦 郡	556.30	58.93	916.80	1 532.03
勝 浦 町	322.11	22.74	765.55	1 110.40
上 勝 町	234.19	36.19	151.25	421.63
名 東 郡	181.25	16.55	229.04	426.84
佐 那 河 内 村	181.25	16.55	229.04	426.84
名 西 郡	1 528.12	698.30	415.53	2 641.95
石 井 町	1 194.35	322.25	13.05	1 529.65
神 山 町	333.77	376.05	402.48	1 112.30
那 賀 郡	2 203.08	224.19	232.01	2 659.28
那 賀 川 町	1 007.43	19.57	2.14	1 029.14
羽 ノ 浦 町	402.81	9.38	20.48	432.67
鷺 敷 町	179.88	20.83	74.86	275.57
相 生 町	369.33	33.50	70.19	473.02
上 那 賀 町	127.67	45.62	26.96	200.25
木 沢 村	42.08	48.59	16.57	107.19
木 頭 村	73.93	46.70	20.81	141.44
海 部 郡	1 696.24	219.55	127.66	2 043.45
由 岐 町	79.18	25.06	25.90	130.14
日 和 佐 町	430.74	25.95	27.22	483.91
牟 岐 町	247.15	34.12	16.97	298.24
海 南 町	463.32	89.43	37.01	589.76
海 部 諭	231.62	16.14	3.52	251.28
宍 喰 町	244.23	28.85	17.04	290.12

面 積

昭和40. 2. 1現在1965年中間農業センサス

区分 市町村名	経 営 耕 地 面 積			
	田	畑	樹 園 地	計
	ha	ha	ha	ha
板 野 郡	4 183.10	1 586.41	508.97	5 778.48
松 茂 町	425.89	101.62	13.94	541.45
北 島 町	383.28	27.60	8.46	419.34
藍 住 町	728.95	225.70	18.71	973.36
板 野 諭	663.68	249.26	111.58	1 024.52
上 板 町	806.68	194.05	136.36	1 137.09
吉 野 町	487.89	586.60	47.47	621.96
土 成 町	686.73	201.58	172.45	1 060.76
阿 波 郡	1 910.97	468.73	371.10	2 750.80
市 場 町	914.35	235.33	218.42	1 368.10
阿 波 町	996.62	233.40	152.68	1 382.70
麻 植 郡	1 598.61	1 038.43	392.04	3 029.13
鳴 島 町	760.36	345.89	81.85	1 188.10
川 島 町	274.95	115.44	52.93	443.32
山 川 町	445.25	159.18	96.97	701.40
美 郷 村	78.61	203.12	89.64	371.37
木 屋 平 村	39.44	214.85	70.65	324.94
美 馬 郡	1 668.42	2 671.35	830.22	5 169.99
脇 町	740.84	551.18	216.39	1 508.41
美 馬 町	427.29	398.29	197.24	1 022.82
半 田 町	109.93	475.29	105.99	691.21
貞 光 町	123.00	379.30	69.45	571.75
一 字 村	15.83	351.93	43.94	411.70
穴 吹 町	251.53	515.36	197.21	964.10
三 好 郡	1 390.23	2 778.11	862.50	5 030.84
三 野 町	223.75	230.49	161.33	615.57
三 好 町	253.24	268.34	89.25	610.83
池 田 町	256.92	672.71	154.49	1 084.12
山 城 町	128.93	461.52	133.87	724.32
井 川 町	95.83	290.17	36.15	422.15
三 加 茂 町	319.70	298.76	161.91	780.37
東 祖 谷 山 村	54.48	300.68	51.57	406.73
西 祖 谷 山 村	57.38	255.44	73.93	386.75

注 田とは一毛田、二毛田、稲を作らず畑作物を作った田。特殊田。全く作付けしなかった田。全部を合わせて云う。
畑とは、畑と云われているもので全く作付けしなかったのも云う。

2 農 家

数

昭和40.2.1現在 1965年中間農業センサス

区分 市町村名	経営耕地面積広狭別農家数							計
	0.5 ha 未満	0.5ha~1 ha	1 ha~1.5ha	1.5ha~2 ha	2 ha 以上	例外規定 農	計	
総 数	35 260	25 958	9 469	2 776	976	202	74 641	
徳 島 市	3 239	2 592	1 267	398	172	19	7 687	
鳴 門 市	1 620	922	580	270	129	64	3 585	
小 松 島 市	717	678	550	252	116	4	2 317	
阿 南 市	1 660	1 858	1 437	614	214	7	5 790	
勝 浦 郡	814	757	287	119	78	7	2 062	
勝 浦 町	450	397	245	111	75	6	1 284	
上 勝 町	364	360	42	8	3	1	778	
名 東 郡	321	350	60	10	2	—	743	
佐 那 河 内 村	321	350	60	10	2	—	743	
名 西 郡	2 910	1 813	430	59	7	12	5 231	
石 井 町	1 293	917	366	55	5	11	2 647	
神 山 町	1 617	896	64	4	2	1	2 584	
那 賀 郡	1 989	1 517	544	185	35	3	4 273	
那 賀 川 町	369	373	289	142	22	—	1 195	
羽 ノ 浦 町	217	249	114	28	4	2	614	
鷺 敷 町	225	190	51	9	4	1	480	
相 生 町	228	426	80	4	1	—	739	
上 那 賀 町	413	130	6	—	1	—	550	
木 沢 村	221	74	2	1	—	—	298	
木 頭 村	316	75	2	1	3	—	397	
海 部 郡	1 161	1 225	533	99	19	26	3 063	
由 岐 町	93	59	38	12	3	14	219	
日 和 佐 町	143	321	145	17	2	1	629	
牟 岐 町	128	169	85	22	3	5	412	
海 南 町	488	363	119	19	9	5	1 003	
海 部 町	136	133	75	16	—	1	361	
宍 喰 町	173	180	71	13	2	—	439	

区分 市町村名	経営耕地面積広狭別農家数							計
	0.5 ha 未満	0.5ha~1 ha	1 ha~1.5ha	1.5ha~2 ha	2 ha 以上	例外規定 農	計	
板 野 郡	3 637	2 663	1 541	478	120	11	8 450	
松 茂 町	167	132	128	98	42	—	567	
北 島 町	236	198	119	33	7	1	594	
藍 住 町	484	367	270	120	22	—	1 263	
板 野 町	682	472	273	76	23	2	1 528	
上 板 町	764	605	307	61	10	5	1 752	
吉 野 町	748	317	137	24	8	3	1 237	
土 成 町	556	572	307	66	8	—	1 509	
阿 波 郡	1 909	1 744	637	111	28	9	4 438	
市 場 町	863	836	337	65	18	5	2 124	
阿 波 町	1 046	908	300	46	10	4	2 314	
麻 植 郡	4 092	2 044	412	46	6	6	6 606	
鴨 島 町	1 374	727	241	30	4	3	2 379	
川 島 町	652	279	64	5	1	—	1 001	
山 川 町	1 271	477	45	5	1	3	1 802	
美 郷 村	344	330	34	1	—	—	709	
木 屋 平 村	451	231	28	5	—	—	715	
美 馬 郡	5 403	4 024	667	62	24	24	10 204	
脇 町	1 421	1 128	255	23	6	—	2 833	
美 馬 町	878	734	197	21	3	3	1 836	
半 田 町	831	607	40	6	2	4	1 490	
貞 光 町	643	490	53	—	2	15	1 203	
一 字 村	567	336	18	6	2	—	929	
穴 吹 町	1 063	729	104	6	9	2	1 913	
三 好 郡	5 788	3 771	524	73	26	10	10 192	
三 野 町	373	444	128	23	1	3	972	
三 好 町	524	506	87	—	1	—	1 118	
池 田 町	1 542	816	80	9	5	6	2 458	
山 城 町	887	552	60	6	3	—	1 508	
井 川 町	600	353	11	2	—	—	966	
三 加 茂 町	947	551	85	11	9	1	1 604	
東 祖 谷 山村	513	289	26	12	2	—	842	
西 祖 谷 山村	402	260	47	10	5	—	724	

注 経営耕地面積が5アール（西日本）未満でありセンサスで「農家」となる経営耕地面積の最低規準に達しないが、調査日
前1年間の農産物総販額が3万円以上であったので農家となったもの。

3 専業兼業別

区分 市町村名	専業兼業別農家数					自小作別農家数				
	総数	専業	兼業			自作	自小作	小自作	小作	その他の農家
			総数	第1種	第2種					
戸	戸	戸	戸	戸	戸	戸	戸	戸	戸	
総数	74 641	15 159	59 482	2 6167	33 315	67 746	7 324	1 379	990	202
徳島市	7 687	1 620	6 067	2 345	3 722	6 589	825	136	118	19
鳴門市	3 585	765	2 820	1 053	1 767	3 127	311	41	42	64
小松島市	2 317	337	1 980	1 078	902	2 132	157	15	9	4
阿南市	5 790	959	4 831	2 538	2 293	5 328	385	50	20	7
勝浦郡	2 062	505	1 559	765	794	1 893	127	29	6	7
勝浦町	1 284	415	869	378	491	1 190	74	10	4	6
上勝町	778	88	690	387	303	703	53	19	2	1
名東郡	743	284	459	214	245	647	74	18	4	—
佐那河内村	743	284	459	214	245	647	74	18	4	—
名西郡	5 231	1 040	4 191	1 824	2 367	4 591	465	93	70	12
石井町	2 647	568	2 079	756	1 323	2 284	268	52	32	11
神山町	2 584	472	2 112	1 068	1 044	2 307	197	41	38	1
那賀郡	4 273	333	3 940	1 500	2 440	3 678	462	89	41	3
那賀川町	1 195	96	1 099	522	577	1 027	141	17	10	—
羽ノ浦町	614	85	529	297	232	537	70	4	1	2
鷺敷町	480	86	394	166	228	366	89	17	7	1
相生町	739	57	682	305	377	644	74	16	5	—
上那賀町	550	5	545	122	423	474	48	18	10	—
木沢村	298	1	297	36	261	276	12	7	3	—
木頭村	397	3	394	52	342	354	28	10	5	—
海部郡	3 063	281	2 782	1 040	1 742	2 447	456	77	57	26
由岐町	219	26	193	75	118	178	18	6	3	14
日和佐町	629	34	595	310	285	482	121	15	10	1
牟岐町	412	36	376	147	229	310	83	8	6	5
海南町	1 003	101	902	257	645	818	129	28	23	5
海部町	361	50	311	143	168	292	48	10	10	1
穴喰町	439	34	405	108	297	367	57	10	5	—

自,小作別農家数

昭和40.2.1現在 1965年中間農業センサス

区分 市町村名	専業兼業別農家数					自小作別農家数				
	総数	専業	兼業			自作	自小作	小自作	小作	その他の農家
			総数	第1種	第2種					
戸	戸	戸	戸	戸	戸	戸	戸	戸	戸	
板野郡	8 450	1 891	6 559	2 810	3 749	7 572	732	88	47	11
松茂町	567	166	401	173	228	505	57	4	1	—
北島町	594	99	495	186	309	523	60	8	2	1
藍住町	1 263	296	967	420	547	1 136	109	14	4	—
板野町	1 528	356	1 172	439	733	1 356	135	18	17	2
上板町	1 752	349	1 403	660	743	1 542	179	15	11	5
吉野町	1 237	197	1 040	345	695	1 146	68	14	6	3
土成町	1 509	428	1 081	587	494	1 364	124	15	6	—
阿波町	4 438	888	3 550	1 713	1 837	3 561	586	184	98	9
市場町	2 124	482	1 642	795	847	1 497	379	164	79	5
阿波町	2 314	406	1 908	918	990	2 064	207	20	19	4
麻植郡	6 606	1 275	5 331	1 724	3 607	5 512	748	188	152	6
鳴島町	2 379	648	1 731	484	1 247	1 996	270	72	38	3
川島町	1 001	156	845	237	608	759	139	50	53	—
山川町	1 802	221	1 581	264	1 317	1 488	235	50	26	3
美郷村	709	175	534	371	163	644	50	6	9	—
木屋平村	717	75	640	368	272	625	54	10	26	—
美馬郡	10 204	2 799	7 405	3 314	4 091	8 853	968	186	173	24
脇町	2 833	794	2 039	1 020	1 019	2 431	286	64	52	—
美馬町	1 836	616	1 220	564	656	1 586	202	27	18	3
半田町	1 490	232	1 258	404	854	1 319	123	26	18	4
貞光町	1 203	411	792	385	407	1 053	106	15	14	15
一字村	929	355	574	320	254	848	35	16	30	—
穴吹町	1 913	391	1 522	621	901	1 616	216	38	41	2
三好郡	10 192	2 184	8 008	4 249	3 759	8 816	1 028	185	153	10
三野町	972	317	655	373	282	803	135	23	8	3
三好町	1 118	376	742	417	325	920	168	17	13	—
池田町	2 458	371	2 087	985	1 102	2 093	249	62	48	6
山城町	1 508	273	1 235	701	534	1 318	132	22	36	—
井川町	966	223	743	370	373	829	106	17	14	—
三加茂町	1 604	373	1 231	717	514	1 346	202	39	16	1
東祖谷山村	842	98	744	379	365	819	9	2	12	—
西祖谷山村	724	153	571	307	264	688	27	3	6	—

注 兼業農家は家族員中年間30日以上他にやとわれたものが1人以上いる世帯または自家農業以外の自営業によって年間2万円以上の販売粗収入があった世帯である。第1種兼業農家とは兼業より自家農業の方が主な兼業農家であり第2種兼業農家とは自家農業より兼業の方が主な兼業農家である。

4 市町村別農家人口

区 分 市町村名	農 家 人 口						農業従 事者数	農 業 常 雇	農 業 臨時雇		
	家 族 員		年 令 別 男 (雇人を除く)			年 令 別 女 (雇人を除く)					
	総 数	14才以下	15才	16才以上	14才以下	15才				16才以上	
總 数	390 575	56 843	4 984	128 231	56 005	4 749	139 763	211 368	913 765 779		
徳 島 市	41 202	5 055	449	14 562	4 899	443	15 794	22 094	165 64 469		
鳴 門 市	19 299	2 305	202	6 773	2 387	193	7 439	9 973	95 33 526		
小 松 島 市	12 426	1 645	152	4 229	1 666	141	4 539	6 547	17 27 159		
阿 南 市	31 133	4 205	389	10 536	4 145	389	11 469	17 809	78 75 095		
勝 浦 郡	10 888	1 558	144	3 644	1 548	139	3 855	6 313	122 105 211		
勝 浦 町	6 935	938	97	2 360	925	91	2 524	3 971	72 78 884		
上 勝 町	3 953	620	47	1 284	623	48	1 331	2 342	50 26 327		
名 東 郡	3 852	502	48	1 352	472	53	1 425	2 196	52 13 537		
佐 那 河 内 村	3 852	502	48	1 352	472	53	1 425	2 196	52 13 537		
名 西 郡	26 899	3 721	380	8 995	3 733	311	9 759	14 821	67 39 390		
石 井 町	13 663	1 661	202	4 650	1 714	177	5 259	7 329	44 19 244		
神 山 町	13 236	2 060	178	4 345	2 019	134	4 500	7 492	23 20 146		
那 賀 郡	22 739	3 289	303	7 501	3 355	263	8 028	12 449	16 44 779		
那 賀 川 町	6 420	884	74	2 122	899	69	2 372	3 464	11 12 538		
羽ノ浦町	3 344	461	32	1 135	426	57	1 233	1 807	2 6 532		
鷺 敷 町	2 433	338	38	787	355	26	889	1 322	3 5 453		
相 生 町	3 979	562	58	1 297	609	41	1 412	2 376	— 10 345		
上 那 賀 町	2 947	488	48	945	473	29	964	1 534	— 5 140		
木 沢 村	1 558	259	18	490	303	19	469	766	— 859		
木 頭 村	2 058	297	35	725	290	22	689	1 180	— 3 912		
海 部 郡	15 581	2 274	234	5 098	2 164	183	5 628	8 285	40 34 656		
由 岐 町	1 186	172	27	391	159	18	419	625	10 1 545		
日 和 佐 町	3 397	446	42	1 168	421	37	1 283	1 969	6 6 062		
牟 岐 町	2 177	288	30	736	312	28	783	1 075	1 3 773		
海 南 町	4 930	776	74	1 587	667	53	1 773	2 657	15 12 121		
海 部 町	1 731	283	22	549	249	23	605	878	3 4 923		
穴 喰 町	2 160	309	39	667	356	24	765	1 081	5 6 232		

および農業従事者数

昭和40. 2. 1現在 1965年中間農業センサス

区 分 市町村名	農 家 人 口						農業従 事者数	農 業 常 雇	農 業 臨時雇		
	総 数		年 令 別 男 (雇人を除く)			年 令 別 女 (雇人を除く)					
	総 数	14才以上	15才	16才以上	14才以上	15才				16才以上	
板 野 郡	43 287	5673	523	14 799	5 599	538	16 155	22 971	123 104 967		
松 茂 町	2 950	357	28	1 047	348	24	1 146	1 464	14 8 447		
北 島 町	3 271	382	36	1 169	392	46	1 246	1 728	18 6 844		
藍 住 町	6 695	877	76	2 248	844	81	2 569	3 450	28 24 161		
板 野 町	7 942	1 029	84	2 688	1 064	90	2 987	4 210	19 22 665		
上 板 町	8 849	1 167	113	3 038	1 132	117	3 282	4 828	24 20 464		
吉 野 町	5 983	848	71	2 020	779	74	2 191	3 114	9 9 273		
土 成 町	7 597	1 013	115	2 589	1 040	106	2 734	4 177	11 13 113		
阿 波 郡	22 180	3 025	273	7 402	2 998	273	8 209	12 124	21 47 188		
市 場 町	10 457	1 408	128	3 511	1 360	119	3 931	5 782	7 25 135		
阿 波 町	11 723	1 617	145	3 891	1 638	154	4 278	6 342	14 22 053		
麻 植 郡	33 884	5 067	513	10 896	4 854	468	12 086	18 063	28 39 464		
鳴 島 町	12 107	1 614	163	4 061	1 565	147	4 557	6 525	9 13 373		
川 島 町	4 967	654	109	1 667	625	88	1 824	2 572	5 8 517		
山 川 町	9 009	1 332	143	2 857	1 267	122	3 288	4 798	14 11 771		
美 郷 村	3 811	693	58	1 155	640	67	1 198	2 145	— 3 615		
木 屋 平 村	3 990	774	40	1 156	757	44	1 219	2 023	— 2 188		
美 馬 郡	52 408	8 732	703	16 060	8 693	661	17 559	28 017	75 65 390		
脇 町	14 059	2 120	193	4 473	2 095	162	5 016	7 669	6 25 119		
美 馬 町	8 984	1 441	111	2 789	1 394	103	3 146	4 833	5 15 073		
半 田 町	7 789	1 308	100	2 423	1 311	129	2 518	4 307	4 4 479		
貞 光 町	6 463	1 123	83	1 890	1 173	85	2 109	3 302	44 4 873		
一 宇 村	4 978	979	72	1 426	1 003	40	1 458	2 579	8 3 085		
穴 吹 町	10 135	1 761	144	3 059	1 717	142	3 312	5 327	8 12 761		
三 好 郡	54 797	9 792	671	16 384	9 492	694	17 764	29 706	14 70 948		
三 野 町	4 902	836	46	1 532	723	51	1 714	2 691	3 9 048		
三 好 町	6 058	1 091	82	1 791	996	103	1 995	3 227	4 11 578		
池 田 町	12 808	2 126	181	3 876	2 179	158	4 288	6 638	3 14 373		
山 城 町	8 415	1 555	122	2 498	1 546	99	2 595	4 462	— 10 518		
井 川 町	5 270	904	61	1 597	941	67	1 700	3 040	4 5 520		
三 加 茂 町	8 363	1 436	94	2 538	1 341	134	2 820	5 118	— 10 331		
東 祖 谷 山村	4 817	943	46	1 426	931	38	1 433	2 394	— 4 734		
西 祖 谷 山村	4 164	901	39	1 126	835	44	1 219	2 136	— 4 846		

注 農家家族員は農業人口から住込みの雇人をのぞいたものである(総農家人口は390.767人である)

5 樹園地を経営する

区分 市町村名	樹園地の		果 樹 園		茶 園		桑 園		その他の樹園地	
	総面積	面積	農家数	面積	農家数	面積	農家数	面積	農家数	面積
	ha	ha	戸	ha	戸	ha	戸	ha	戸	ha
総 数	7 078.46		19 467	4 509.07	2 390	105.12	8 276	1 531.35	3 849	932.92
徳 島 市	300.73		1 547	421.52	1	0.01	93	3.94	57	5.26
鳴 門 市	308.16		1 137	299.97			44	7.17	15	1.02
小 松 島 市	196.15		435	125.74	—	—	—	—	426	70.41
阿 南 市	1 257.55		1 945	555.89	115	5.71	8	0.42	1 940	695.53
勝 浦 郡	916.80		1 881	915.33	2	0.03	2	0.07	17	1.37
勝 浦 町	765.55		1 239	764.47	—	—	—	—	11	1.08
上 勝 町	151.25		642	150.86	2	0.03	2	0.07	6	0.29
名 東 郡	229.04		670	228.79	1	0.02	—	—	3	0.23
佐 那 河 内 村	229.04		670	228.79	1	0.02	—	—	3	0.23
名 西 郡	415.53		2 028	336.55	42	1.85	577	74.53	50	2.60
石 井 町	13.05		86	10.05	2	0.17	17	2.31	7	0.52
神 山 町	402.48		1 942	326.50	40	1.68	560	72.22	43	2.08
那 賀 郡	232.01		1 167	154.51	714	49.12	2	0.02	287	28.36
那 賀 川 町	2.14		16	2.11	—	—	—	—	1	0.03
羽 ノ 浦 町	20.48		109	18.91	—	—	—	—	18	1.57
鷺 敷 町	74.86		262	48.18	58	2.85	1	0.01	173	23.82
相 生 町	70.19		299	32.24	381	36.88	1	0.01	28	1.06
上 那 賀 町	26.96		212	19.43	169	6.51	—	—	41	1.02
木 沢 村	16.57		148	14.73	42	1.11	—	—	18	0.73
木 頭 村	20.81		121	18.91	64	1.77	—	—	8	0.13
海 部 郡	127.66		696	107.50	174	8.24	6	0.28	167	11.64
由 岐 町	25.90		92	20.13	1	0.03	—	—	56	5.74
日 和 佐 町	27.22		94	17.59	150	7.98	3	0.14	42	1.51
牟 岐 町	16.97		96	15.30	2	0.06	—	—	24	1.61
海 南 町	37.01		206	34.08	16	0.10	2	0.09	41	2.74
海 部 町	3.52		72	3.39	4	0.05	1	0.05	3	0.03
穴 喰 町	17.04		136	17.01	1	0.02	—	—	1	0.01

農家数および面積

昭和40. 2. 1現在 1965年中間農業センサス

区分 市町村名	樹園地の		果 樹 園		茶 園		桑 園		その他の樹園地	
	総面積	面積	農家数	面積	農家数	面積	農家数	面積	農家数	面積
	ha	ha	戸	ha	戸	ha	戸	ha	戸	ha
板 野 郡	508.97		1 466	328.45	7	1.39	884	176.77	24	236
松 茂 町	13.94		39	13.94	—	—	—	—	—	—
北 島 町	8.46		47	8.38	—	—	—	—	2	0.8
藍 住 町	18.71		81	18.59	—	—	—	—	1	0.12
板 野 町	111.58		407	88.14	—	—	121	22.72	6	0.72
上 板 町	136.36		349	72.79	—	—	312	63.05	4	0.52
吉 野 町	47.47		89	17.16	4	1.01	147	29.20	1	0.10
土 成 町	172.45		454	109.45	3	0.38	304	61.80	10	0.82
阿 波 郡	371.10		596	98.46	8	0.91	1 173	270.20	18	1.53
市 場 町	218.42		338	51.47	4	0.61	676	165.94	5	0.40
阿 波 町	152.68		258	46.99	4	0.30	497	104.26	13	1.13
麻 植 郡	392.04		1 853	252.84	157	4.32	1 073	128.93	93	5.95
鳴 島 町	81.85		401	63.06	3	0.21	97	17.42	9	1.16
川 島 町	52.93		183	27.27	3	0.45	131	24.80	8	0.41
山 川 町	96.97		451	54.63	13	0.79	298	41.12	11	0.43
美 郷 村	89.64		515	63.04	61	1.00	253	24.89	13	0.71
木 屋 平 村	70.65		303	44.84	77	1.87	294	20.70	52	3.24
美 馬 郡	830.22		1 633	247.20	533	14.46	2 965	523.54	383	45.02
脇 町	216.39		401	74.06	28	1.06	673	138.28	28	2.99
美 馬 町	197.24		212	28.30	13	0.81	670	166.62	14	1.51
半 田 町	105.99		176	21.96	96	3.72	426	68.64	61	11.67
貞 光 町	69.45		193	23.70	92	1.88	301	42.20	59	1.67
一 宇 村	43.94		140	20.54	104	2.81	75	4.53	145	16.06
穴 吸 町	197.21		511	78.64	200	4.18	820	103.27	76	11.12
三 好 郡	862.50		2 413	436.32	636	19.06	1 509	345.48	369	61.64
三 野 町	161.33		134	18.82	13	0.31	400	141.38	6	0.82
三 好 町	89.25		130	15.12	99	1.87	338	71.24	14	1.02
池 田 町	154.49		727	120.32	112	2.48	171	29.64	54	2.05
山 城 町	133.87		629	104.24	226	9.36	61	3.62	151	16.65
井 川 町	36.15		242	22.93	20	0.42	86	12.61	10	0.19
三 加 茂 町	161.91		250	78.15	7	0.20	423	82.48	13	1.08
東 祖 谷 山村	51.57		86	15.00	17	0.86	1	0.50	82	35.21
西 祖 谷 山村	73.93		215	61.74	142	3.56	29	4.01	39	4.62

6 農 用

機 械

昭和40.2.1現在 1965年中間農業センサス

区 分 市町村名	駆動索引トラクター		動力噴霧機		動力撒粉機		ミルガ-	
	個人有	共有	個人有	共有	個人有	共有	個人有	共有
総 数	23 625	3 213	8 139	2 082	1 805	159	689	2
徳 島 市	3 665	649	1 235	348	559	29	132	1
鳴 門 市	1 648	165	1 019	138	189	5	23	—
小 松 島 市	1 203	86	557	144	43	4	16	—
阿 南 市	2 799	384	1 523	363	106	15	14	—
勝 浦 郡	712	169	1 266	70	11	1	—	—
勝 浦 町	288	131	1 066	50	9	1	—	—
上 勝 町	424	38	200	20	2	—	—	—
名 東 郡	423	14	418	14	5	—	—	—
佐那河内村	423	14	418	14	5	—	—	—
名 西 郡	1 520	127	511	193	239	24	90	—
石 井 町	1 011	106	65	100	213	15	89	—
神 山 町	509	21	446	93	26	9	1	—
那 賀 郡	2 080	288	308	250	62	1	18	—
那 賀 川 町	630	93	78	131	9	1	6	—
羽ノ浦町	336	65	133	112	—	—	11	—
鷺 敷 町	194	53	43	2	23	—	—	—
相 生 町	507	27	26	3	6	—	1	—
上 那 賀 町	244	—	5	—	14	—	—	—
木 沢 村	53	2	2	—	3	—	—	—
木 頭 村	116	48	21	2	7	—	—	—
海 部 郡	1 465	158	130	159	71	1	8	—
由 岐 町	87	5	24	2	13	—	1	—
日 和 佐 町	406	45	13	—	10	—	2	—
牟 岐 町	221	18	21	6	7	—	2	—
海 南 町	377	49	49	12	33	1	1	—
海 部 町	171	17	1	129	7	—	—	—
宍 喰 町	203	24	22	10	1	—	2	—

区 分 市町村名	駆動索引トラクター		動力噴霧機		動力撒粉機		ミルガ-	
	個人有	共有	個人有	共有	個人有	共有	個人有	共有
板 野 郡	3 362	402	828	192	302	23	166	—
松 茂 町	236	30	112	11	53	1	4	—
北 島 町	300	57	102	54	17	3	5	—
藍 住 町	566	126	294	46	116	11	17	—
板 野 町	535	52	170	49	77	2	26	—
上 板 町	659	38	81	22	19	2	88	—
吉 野 町	373	48	20	—	14	2	15	—
土 成 町	693	51	49	10	6	2	11	—
阿 波 郡	1 311	226	56	71	52	17	39	—
市 場 町	671	146	34	48	28	12	24	—
阿 波 町	640	80	22	23	24	5	15	—
麻 植 郡	1 263	171	150	39	70	6	92	—
鴨 島 町	660	79	99	—	62	5	69	—
川 島 町	216	45	24	2	3	1	19	—
山 川 町	252	37	12	22	1	—	2	—
美 郷 村	74	3	3	2	—	—	—	—
木 屋 平 村	61	7	12	4	4	—	2	—
美 馬 郡	1 088	159	84	42	51	9	36	—
脇 町	470	67	30	26	14	4	11	—
美 馬 町	290	31	7	11	8	4	5	—
半 田 町	120	2	5	5	2	—	10	—
貞 光 町	69	24	6	—	5	—	5	—
一 宇 村	6	—	26	—	9	—	—	—
穴 吹 町	133	35	10	—	13	1	5	—
三 好 郡	1 086	215	54	68	45	24	55	1
三 野 町	134	86	9	21	2	1	11	—
三 好 町	221	28	13	8	8	2	22	—
池 田 町	233	28	16	14	6	10	5	—
山 城 町	94	14	1	—	7	1	7	—
井 川 町	46	2	—	—	3	3	3	—
三 加 茂 町	255	48	1	9	1	4	7	1
東祖谷山村	39	9	8	16	11	1	—	—
西祖谷山村	14	—	6	—	7	2	—	—

動力撒粉機にミスト機を含む

(2) 雑 穀 類 昭和41年 農林省徳島統計調査事務所調

Table with columns for crop types (とうもろこし, あ わ, き び, もろこし, そ ば) and rows for municipalities/counties (徳島市, 鳴門市, 小松島市, 阿南市, 勝浦郡, 名東郡, 名西郡, 那賀郡, 海部郡, 板野郡, 阿波郡, 麻植郡, 美馬郡, 三好郡). Each cell contains values for area, yield per 10a, and total yield.

(4) 豆 類 昭和41年 農林省徳島統計調査事務所調

Table with columns for bean types (だいず, えんどう, そらまめ, いんげんまめ) and rows for municipalities/counties. Each cell contains values for area, yield per 10a, and total yield.

(3) い も 類 昭和41年 農林省徳島統計調査事務所調

Table with columns for crop types (かんしょ, 春植えばれいしょ) and rows for municipalities/counties. Each cell contains values for area, yield per 10a, and total yield.

豆 類 (続)

Table with columns for bean types (あ ず き, さ さ げ, ら っ か せ い) and rows for municipalities/counties. Each cell contains values for area, yield per 10a, and total yield.

野 菜 類 (続)

Table of vegetable production by municipality, including columns for '種別' (Category), 'とまと' (Tomato), 'きゃべつ' (Cabbage), '結球はくさい' (Cauliflower), and '非結球つけな' (Non-heading cauliflower).

(6) 果 樹 類 昭和41年 農林省徳島統計調査事務所調

Table of fruit production by municipality, including columns for '種別' (Category), 'みかん' (Mikan), 'なつみかん' (Natsumikan), and '雑かん' (Miscellaneous citrus).

野 菜 類 (続)

Table of vegetable production by municipality, including columns for '種別' (Category), 'にんじん' (Carrot), 'ごぼう' (Burdock), 'さといも' (Cassava), 'れんこん' (Lotus root), and 'たけのこ' (Shiitake).

果 樹 類 (続)

Table of fruit production by municipality, including columns for '種別' (Category), 'もも' (Momo), 'びわ' (Biba), 'うめ' (Ume), and 'りんご' (Ringo).

果 樹 類 (続)

種 別 市郡別	ぶ ど う				日 本 な し				か き				く り			
	栽 培 面 積		計	収 穫 量	栽 培 面 積		計	収 穫 量	栽 培 面 積		計	収 穫 量	栽 培 面 積		計	収 穫 量
	成 園	未 成 園			成 園	未 成 園			成 園	未 成 園			成 園	未 成 園		
総 数	118	37	155	2 040	171	66	237	6 460	537	70	607	7 750	364	796	1 160	857
徳 島 市	24	2	26	445	4	1	5	141	63	3	66	956	1	0	1	4
鳴 門 市	4	—	4	52	100	52	152	4 537	23	7	30	287	2	1	3	5
小 松 島 市	—	—	—	—	—	—	—	—	4	1	5	52	1	—	1	4
阿 南 市	2	—	2	8	1	—	1	34	78	—	78	585	89	22	111	189
勝 浦 郡	—	—	—	—	—	—	—	—	7	—	7	101	2	1	3	8
名 東 郡	—	—	—	—	—	—	—	—	13	1	14	198	2	—	2	6
名 西 郡	3	1	4	35	3	1	4	29	22	3	25	625	10	38	48	57
那 賀 郡	—	—	—	—	—	—	—	—	27	—	27	215	76	38	114	152
海 部 郡	—	—	—	—	—	—	—	—	24	—	24	166	27	4	31	54
板 野 郡	58	13	71	1 128	48	6	54	1 603	68	5	73	711	—	—	—	—
阿 波 郡	10	10	20	159	—	—	—	—	22	2	24	460	12	2	14	20
麻 植 郡	6	6	12	107	4	6	10	72	43	18	61	775	11	42	53	27
美 馬 郡	7	4	11	77	3	—	3	3	72	20	92	976	48	162	210	85
三 好 郡	4	1	5	27	8	0	8	48	71	10	81	1 650	83	486	569	246

工 芸 作 物 (続)

種 別 市郡別	こ ん に ゃ く い も			茶		桑	
	収 穫 面 積	10アール当収量	収 穫 量	作 付 面 積	作 付 面 積	作 付 面 積	作 付 面 積
	ha	kg	t	ha	ha	ha	ha
総 数	111	1 030	1 140	294			1 690
徳 島 市	8	600	48	0			5
鳴 門 市	—	—	—	—			1
小 松 島 市	—	—	—	—			—
阿 南 市	6	930	56	25			—
勝 浦 郡	4	900	36	5			—
名 東 郡	9	600	54	1			2
名 西 郡	6	1 200	72	25			99
那 賀 郡	8	875	70	66			—
海 部 郡	1	1 000	10	31			1
板 野 郡	1	800	8	1			206
阿 波 郡	—	—	—	0			231
麻 植 郡	15	1 180	177	20			172
美 馬 郡	23	1 060	244	48			581
三 好 郡	30	1 210	363	72			388

(7) 工 芸 作 物

農林省徳島統計調査事務所調

種 別 市郡別	な た ね			ご ま			さ と う き び			て ん さい		
	作 付 面 積	10アール当収量	収 穫 量	作 付 面 積	10アール当収量	収 穫 量	作 付 面 積	10アール当収量	収 穫 量	作 付 面 積	10アール当収量	収 穫 量
	ha	kg	t	ha	kg	t	ha	kg	t	ha	kg	t
総 数	776	147	1 140	46	76	35	46	2 010	923	—	—	—
徳 島 市	465	164	761	4	80	3	1	2 150	11	—	—	—
鳴 門 市	6	133	8	1	70	1	1	1 400	14	—	—	—
小 松 島 市	6	130	8	2	70	1	1	1 870	19	—	—	—
阿 南 市	59	122	72	7	90	6	3	2 900	96	—	—	—
勝 浦 郡	3	127	4	1	60	1	—	—	—	—	—	—
名 東 郡	1	157	2	—	—	—	—	—	—	—	—	—
名 西 郡	45	142	64	1	60	0	2	2 200	44	—	—	—
那 賀 郡	27	115	31	9	87	8	2	2 450	42	—	—	—
海 部 郡	3	120	4	5	53	3	—	—	—	—	—	—
板 野 郡	12	133	16	5	68	3	33	1 840	607	—	—	—
阿 波 郡	0	120	0	8	85	7	3	3 000	90	—	—	—
麻 植 郡	35	128	45	0	78	0	—	—	—	—	—	—
美 馬 郡	35	118	41	2	50	1	—	—	—	—	—	—
三 好 郡	79	108	85	1	61	1	—	—	—	—	—	—

なたねは昭和41年の数量であるがごま、さとうきびは昭和40年の数量である。

工 芸 作 物 (続)

項 目 年 次	は っ か				あ ま			こ う ま (黄麻)			ラ ミ ー (苧麻)			
	栽 培 面 積	収 穫 面 積	10アール当収量 (乾燥茎菜)	収 穫 量 (乾燥茎菜)	作 付 面 積	収 穫 量 乾燥し た 茎	種 子	作 付 面 積	10アール当収量 (乾燥茎)	収 穫 量 (乾燥茎)	栽 培 面 積	収 穫 面 積	10アール当収量 (乾燥皮)	収 穫 量 (乾燥皮)
	ha	ha	kg	t	ha	t	t	ha	kg	t	ha	ha	kg	t
昭 和 40 年	—	—	—	—	—	—	—	—	—	—	—	—	—	—
昭 和 41 年	—	—	—	—	—	—	—	—	—	—	—	—	—	—

項 目 年 次	わ た			い			こ う ぞ				み つ ま た					
	作 付 面 積	10アール当収量	収 穫 量	作 付 面 積	10アール当収量	収 穫 量	栽 培 面 積	収 穫 面 積	収 穫 量		栽 培 面 積	収 穫 面 積	収 穫 量			
	ha	kg	t	ha	kg	t	ha	ha	t	t	t	ha	ha	t	t	t
昭 和 40 年	—	—	—	12	1 150	138	118	111	194	—	—	896	233	229	—	89
昭 和 41 年	—	—	—	—	—	—	118	117	209	209	—	903	226	205	423	87

項 目 年 次	へ ち ま			こ り や な ぎ				あ い		
	作 付 面 積	10アール当収量	収 穫 量	栽 培 面 積	収 穫 面 積	10アール当収量	収 穫 量	作 付 面 積	10アール当収量	収 穫 量
	ha	kg	t	ha	ha	kg	t	ha	kg	t
昭 和 40 年	—	—	—	—	—	—	—	—	—	—
昭 和 41 年	—	—	—	—	—	—	—	4	372	13

(8) 緑肥及び飼料用作物 昭和41年 農林省徳島統計調査事務所調

種別 市郡別	れ ん げ											
	作付面積				10アール当収量				収 穫 量			
	飼料用	肥料用	兼 用	計	飼料用	肥料用	兼 用	計	飼料用	肥料用	計	
	ha	ha	ha	ha	kg	kg	kg	kg	t	t	t	
総 数	1 560	673	157	2 390	4 200	3 380	4 080	3 960	67 600	27 000	94 600	
徳 島 市	159	58	14	231	2 890	2 550	1 940	2 750	4 784	1 570	6 350	
鳴 門 市	16	15	—	31	5 800	5 670	—	5 740	928	850	1 780	
小 松 島 市	129	103	—	232	3 650	3 170	—	3 440	4 710	3 270	7 980	
阿 南 市	120	129	57	306	5 170	3 180	4 640	4 220	6 740	6 200	12 900	
勝 浦 郡	55	61	—	116	3 250	2 790	—	3 010	1 790	1 700	3 490	
名 東 郡	68	23	2	93	2 750	2 450	1 910	2 660	1 890	579	2 470	
名 西 郡	212	20	—	232	5 630	5 630	—	5 630	11 900	1 130	13 000	
那 賀 郡	95	77	54	226	4 650	2 910	4 370	3 990	4 880	4 140	9 020	
海 部 郡	55	68	—	123	3 450	3 450	—	3 450	1 900	2 340	4 240	
板 野 郡	286	53	25	364	5 180	5 950	3 880	5 190	15 600	3 300	18 900	
阿 波 郡	80	—	5	85	3 310	—	2 500	3 090	2 550	75	2 630	
麻 植 郡	150	24	—	174	3 500	2 800	—	3 400	5 250	672	5 920	
美 馬 郡	75	6	—	81	3 850	3 150	—	3 800	2 890	189	3 080	
三 好 郡	55	36	—	91	3 310	2 800	—	3 110	1 820	1 010	2 830	

注、作付面積のうち飼料、肥料用には兼用面積を重複計上してある。しかし収穫量は兼用の収穫量を飼・肥別に配分し専用のものに加わえてある。

項目 年次	飼料用青刈りだいず			飼料用青刈りとうもろこし		
	作付面積	10アール当収量	収 穫 量	作付面積	10アール当収量	収 穫 量
	ha	kg	t	ha	kg	t
昭和41年	—	—	—	359	5 270	18 900

項目 年次	飼 料 用 牧 草			飼 料 用 え ん 麦		
	作付面積	10アール当収量	収 穫 量	作付面積	10アール当収量	収 穫 量
	ha	kg	t	ha	kg	t
昭和41年	817	5 000	40 900	598	4 710	28 100

(9) 葉たばこの耕作面積と収納高

昭和41年 日本専売公社徳島地方局調

種別 市郡別	総 数		阿 波 葉		第 1 黄 色 種		第 2 黄 色 種	
	面 積	収 納 高	面 積	収 納 高	面 積	収 納 高	面 積	収 納 高
	ha	kg	ha	kg	ha	kg	ha	kg
総 数	2 726.2	6 263 067.5	1 441.3	3 337 567.5	556.3	1 170 574.0	728.6	1 754 926.0
徳 島 市	21.3	43 795.0	—	—	16.7	34 278.0	4.6	9 517.0
鳴 門 市	90.7	216 135.0	—	—	44.8	111 189.0	45.9	104 946.0
小 松 島 市	9.1	18 307.0	—	—	9.1	18 307.0	—	—
阿 南 市	177.6	383 803.0	—	—	177.6	383 803.0	—	—
勝 浦 郡	1.2	2 025.0	—	—	1.2	2 025.0	—	—
名 東 郡	—	—	—	—	—	—	—	—
名 西 郡	56.9	116 023.0	32.2	66 057.5	7.9	17 480.5	16.8	32 485.0
那 賀 郡	124.7	249 872.5	—	—	124.7	249 872.5	—	—
海 部 郡	63.6	121 025.0	—	—	63.6	121 025.0	—	—
							507.7	1 264 874.0
板 野 郡	507.7	1 264 874.0	—	—	—	—	—	—
阿 波 郡	88.1	198 314.0	17.5	33 392.0	39.1	85 499.0	31.5	79 423.0
麻 植 郡	151.4	315 690.5	110.6	228 930.0	40.8	86 760.5	—	—
美 馬 郡	723.4	1 621 871.5	588.2	1 337 562.5	30.8	60 334.5	104.4	223 974.5
三 好 郡	710.5	1 711 332.0	692.8	1 671 625.5	—	—	17.7	39 706.5

8 市郡別わら工品生産数量

昭和41年 園芸蚕糸課調

種別 市郡別	生 産 戸 数	生 産 総 額	か ま す		む し ろ		な わ	
	戸 数	千円	数 量	価 格	数 量	価 格	数 量	価 格
			枚	千円	枚	千円	kg	千円
総 数	500	83 935	243 813	15 500	371 293	14 746	2 395 294	53 689
徳 島 市	35	6 144	21 237	1 517	—	—	183 188	4 627
鳴 門 市	5	251	—	—	2 000	64	7 500	187
小 松 島 市	110	7 791	54 746	3 156	46 622	1 702	130 165	2 933
阿 南 市	10	1 434	6 833	578	9 200	856	—	—
勝 浦 郡	—	—	—	—	—	—	—	—
名 東 郡	15	2 415	1 933	174	39 800	1 336	39 375	905
名 西 郡	20	6 149	5 500	495	55 300	1 771	163 125	3 883
那 賀 郡	190	5 235	89 072	3 935	10 521	971	13 500	329
海 部 郡	—	—	—	—	—	—	—	—
板 野 郡	40	13 611	17 650	1 429	155 200	5 519	279 465	6 663
阿 波 郡	50	30 068	24 696	2 223	21 650	1 238	1 235 988	26 607
麻 植 郡	10	8 723	20 544	1 849	31 000	1 289	256 926	5 585
美 馬 郡	10	2 067	1 602	144	—	—	84 187	1 923
三 好 郡	5	47	—	—	—	—	1 875	47

9 農産かん詰生産状況

昭和41年 園芸蚕糸課調

品 目	工 場 数	生 産 量	販 売 金 額	備 考	
		ケース	千円		
総 数	74	1 530 196	2 826 390		
たけのこかん詰	74	250 357	478 420	}	
み か ん	33	841 486	1 545 448		
も も	8	30 419	45 282		阿南市, 小松島市
び わ	6	9 358	24 948		徳島市, 海部郡
く り	13	11 648	91 252		那賀郡, 松野郡
ト マ ト	2	6 429	11 315		
マツシュルーム	5	14 426	56 330		阿南市, 板野郡, 海部郡
その他 かん詰	29	366 073	573 395	阿南市, 小松島市, 徳島市 海部郡, 板野郡	

5 畜 産

家畜頭羽数

乳用牛	18,320頭
役肉用牛	26,797頭
馬	239頭
豚	21,274頭
山羊	3,207頭
めん羊	429頭
鶏	1,337,512羽

牛乳生産量 57,276 t

1 乳 用 牛

昭和40. 2. 1 現在 1965年中間農業センサス

市町村名	区 分	農 家 数	飼 農 家 養 数	総 頭 数	2 才 以 上	2 才 未 満
		戸	戸	頭	頭	頭
総 数		74 641	7 195	18 320	11 365	6 955
徳 島 市		7 687	1 098	8 303	2 076	1 227
鳴 門 市		3 585	212	596	399	197
小 松 島 市		2 317	150	382	228	154
阿 南 市		5 790	272	616	414	202
勝 浦 郡		2 062	3	3	—	3
勝 浦 町		1 284	3	3	—	3
上 勝 町		778	—	—	—	—
名 東 郡		743	67	102	54	48
佐 那 河 内 村		743	67	102	54	48
名 西 郡		5 231	1 156	3 303	1 985	1 318
石 井 町		2 647	984	2 933	1 763	1 170
神 山 町		2 584	172	370	222	148
那 賀 郡		4 273	145	298	171	127
那 賀 川 町		1 195	67	129	70	59
羽 ノ 浦 町		614	56	123	69	54
鷺 敷 町		480	8	17	11	6
相 生 町		739	14	29	21	8
上 那 賀 町		550	—	—	—	—
木 沢 村		298	—	—	—	—
木 頭 村		397	—	—	—	—
海 部 郡		3 063	98	265	170	95
由 岐 町		219	14	32	17	15
日 和 佐 町		629	56	150	96	54
牟 岐 町		412	23	59	43	16
海 南 町		1 003	3	10	5	5
海 部 町		361	—	—	—	—
宍 喰 町		439	2	14	9	5

市町村名	区 分	農 家 数	飼 農 家 養 数	総 頭 数	2 才 以 上	2 才 未 満
		戸	戸	頭	頭	頭
板 野 郡		8 450	1 292	3 541	2 166	1 375
松 茂 町		567	19	81	59	22
北 島 町		594	26	94	50	44
藍 住 町		1 263	154	460	291	169
板 野 町		1 528	185	518	312	206
上 板 町		1 752	434	1 331	812	519
吉 野 町		1 237	221	548	344	204
土 成 町		1 509	253	509	298	211
阿 波 郡		4 438	278	721	448	273
市 場 町		2 124	154	418	257	161
阿 波 町		2 314	124	303	191	112
麻 植 郡		6 606	864	2 200	1 283	917
鴨 島 町		2 379	626	1 616	914	702
川 島 町		1 001	109	312	198	114
山 川 町		1 802	90	178	94	84
美 郷 村		709	18	54	45	9
木 屋 平 村		715	21	40	32	8
美 馬 郡		10 204	808	1 537	997	540
脇 町		2 833	125	278	170	108
美 馬 町		1 836	143	258	164	94
半 田 町		1 490	254	439	304	135
貞 光 町		1 203	120	267	180	87
一 宇 村		929	—	—	—	—
穴 吹 町		1 913	166	295	179	116
三 好 郡		10 192	752	1 453	974	479
三 野 町		972	104	217	142	75
三 好 町		1 118	238	444	304	140
池 田 町		1 508	71	165	111	54
山 城 町		2 458	46	86	56	30
井 川 町		966	91	188	130	58
三 加 茂 町		1 604	136	326	213	113
東 祖 谷 山 村		842	7	12	7	5
西 祖 谷 山 村		724	9	15	11	4

2 役 用 肉 牛

昭和40. 2. 1 現在 1965年中間農業センサス

区分 市町村名	飼養		子取りを主とする牛		若齢肥育中の牛		壮齢肥育中の牛		理想肥育中の牛		その他の牛	
	農家数	総頭数	農家数	頭数	農家数	頭数	農家数	頭数	農家数	頭数	農家数	頭数
総 数	24 767	26 797	6 398	6 523	8 104	8 526	3 421	3 724	713	787	6 943	7 237
徳島市	1 286	1 372	64	65	616	639	240	251	120	134	274	288
鳴門市	727	830	35	35	240	252	140	181	56	58	301	304
小松島市	467	597	8	8	217	251	130	164	57	70	98	104
阿南市	1 751	1 841	63	63	970	1 005	361	385	74	82	300	306
勝浦郡	367	386	176	183	66	70	17	17	14	14	100	102
勝浦町	112	116	5	5	24	28	9	9	11	11	63	63
上勝町	255	270	171	178	42	42	8	8	3	3	37	39
名東郡	61	63	23	23	21	21	7	9	1	1	9	9
佐那河内村	61	63	23	23	21	21	7	9	1	1	9	9
名西郡	1 189	1 250	596	598	307	330	82	89	20	22	208	211
石井町	228	271	36	37	104	125	36	43	13	15	50	51
神山町	961	979	560	561	203	205	46	46	7	7	158	160
那賀郡	1 302	1 428	182	186	411	449	172	206	12	26	552	561
那賀川町	421	509	—	—	268	301	123	154	6	20	33	34
羽ノ浦町	108	112	2	2	38	40	8	8	—	—	61	62
鷲敷町	139	146	44	45	43	43	22	23	—	—	34	35
相生町	410	431	78	81	2	5	2	4	—	—	337	341
上那賀町	105	106	5	5	36	36	9	9	3	3	52	53
木沢村	72	77	48	48	12	12	1	1	—	—	15	16
木頭村	47	47	5	5	12	12	7	7	3	3	20	20
海部郡	718	775	63	64	380	407	118	122	20	20	160	162
由岐町	48	50	4	4	7	8	2	2	2	2	34	34
日和佐町	220	230	4	4	121	122	71	74	6	6	24	24
牟岐町	88	99	4	4	59	67	19	19	2	2	7	7
海南町	162	170	31	31	82	87	23	24	9	9	18	19
海部町	131	156	20	21	111	123	3	3	1	1	8	8
穴喰町	69	70	—	—	—	—	—	—	—	—	69	70

区分 市町村名	飼養		子取りを主とする牛		若齢肥育中の牛		壮齢肥育中の牛		理想肥育中の牛		その他の牛	
	農家数	総頭数	農家数	頭数	農家数	頭数	農家数	頭数	農家数	頭数	農家数	頭数
板野郡	2 862	3 157	627	647	1 150	1 220	444	500	54	62	688	728
松茂町	132	153	1	3	45	50	54	68	3	3	29	29
北島町	152	160	5	5	126	130	10	10	7	8	7	7
藍住町	345	365	15	15	169	181	64	66	12	13	89	90
板野町	565	625	95	99	330	351	67	80	7	9	83	86
上板町	541	595	187	191	204	223	75	80	8	8	87	93
吉野町	301	324	45	45	103	107	50	56	2	2	106	114
土成町	826	935	279	289	173	178	124	140	15	19	287	309
阿波郡	2 531	2 997	667	703	856	884	545	603	50	56	699	751
市場町	1 198	1 390	411	425	274	310	191	210	24	30	391	415
阿波町	1 333	1 607	256	278	582	574	354	393	26	26	308	336
麻植郡	2 148	2 283	573	578	873	906	323	327	38	41	406	431
鳴島町	354	386	183	186	111	112	20	20	7	7	47	61
川島町	323	351	85	85	126	138	39	39	5	6	80	83
山川町	653	698	123	124	302	312	146	150	15	16	91	96
美郷村	477	490	75	76	149	153	87	87	2	2	169	172
木屋平村	341	358	107	107	185	191	31	31	9	10	19	19
美馬郡	4 635	4 893	2 133	2 167	389	412	59	60	27	28	2 120	2 226
脇町	1 383	1 475	476	490	33	36	8	8	1	1	896	940
美馬町	995	1 072	733	747	143	154	9	9	10	10	140	152
半田町	607	650	147	148	—	—	—	—	—	—	474	502
貞光町	521	525	334	335	116	116	22	22	6	6	45	46
一字村	355	372	118	119	97	106	20	21	10	11	110	115
穴吹町	774	799	325	328	—	—	—	—	—	—	455	471
三好郡	4 723	4 925	1 188	1 203	1 608	1 680	783	810	170	173	1 028	1 059
三野町	520	535	324	325	57	59	12	13	5	5	131	133
三好町	550	562	324	324	142	146	34	36	5	5	50	51
池田町	637	672	62	67	330	197	106	107	15	16	275	285
山城町	891	945	74	74	191	350	169	174	82	83	251	264
井川町	514	518	173	177	150	150	47	47	21	21	123	123
三加茂町	732	750	161	165	299	305	135	138	42	43	96	99
東祖谷山村	436	464	—	—	288	304	153	160	—	—	—	—
西祖谷山村	443	479	70	71	151	169	127	135	—	—	102	104

3 豚

昭和40. 2. 1現在 1965年中間農業センサス

区分 市町村名	飼養農家数 戸	総頭数 頭	繁殖豚		肥育中の豚		自家で生産した肥育	
			農家数	頭数	農家数	頭数	農家数	頭数
			戸	頭	戸	頭	戸	頭
総数	3 501	21 274	1 564	3 586	2 403	11 588	471	16 100
徳島市	372	3 192	205	527	225	1 233	76	1 432
鳴門市	228	1 060	76	207	173	627	28	226
小松島市	113	660	75	170	70	246	25	244
阿南市	233	1 987	84	198	176	1 375	33	414
勝浦郡	19	254	11	42	5	54	7	158
勝浦町	16	79	8	19	4	24	4	36
上勝町	3	175	3	23	1	30	3	122
名東郡	21	48	3	10	18	38	—	—
佐那河内村	21	48	3	10	18	38	—	—
名西郡	286	1 538	151	343	179	529	49	666
石井町	199	1 234	131	299	108	284	43	651
神山町	87	304	20	44	71	245	6	15
那賀郡	90	796	54	98	48	525	17	173
那賀川町	34	503	19	35	16	378	8	90
羽ノ浦町	22	122	16	22	12	73	2	27
鷺敷町	12	32	4	6	8	26	—	—
相生町	17	131	15	35	8	41	6	55
上那賀町	1	2	—	—	1	2	—	—
木沢村	—	—	—	—	—	—	—	—
木頭村	4	6	—	—	3	5	1	1
海部郡	102	1 223	35	184	84	796	8	243
由岐町	19	437	7	45	17	262	2	130
日和佐町	15	178	12	41	10	87	3	50
牟岐町	9	146	6	81	5	25	1	40
海南町	46	392	9	10	39	372	1	10
海部町	2	2	—	—	2	2	—	—
穴喰町	11	68	1	7	11	48	1	13

区分 市町村名	飼養農家数 戸	総頭数 頭	繁殖豚		肥育中の豚		自家で生産した肥育	
			農家数	頭数	農家数	頭数	農家数	頭数
			戸	頭	戸	頭	戸	頭
板野郡	516	3 631	268	653	308	1 879	82	1 099
松茂町	51	1 010	32	134	24	506	11	370
北島町	40	341	23	49	25	174	7	118
藍住町	65	239	28	40	35	150	9	49
板野町	80	254	26	43	57	171	11	40
上板町	68	265	26	74	47	146	5	45
吉野町	97	504	47	106	62	230	14	168
土成町	115	1 018	86	207	58	502	25	309
阿波郡	552	2 923	288	556	369	1 743	53	624
市場町	213	1 080	110	212	130	636	16	232
阿波町	339	1 843	178	344	239	1 107	37	392
麻植郡	416	1 686	147	283	303	893	40	510
鳴島町	133	871	73	148	73	376	20	347
川島町	69	183	15	23	61	134	2	26
山川町	177	565	57	107	133	326	17	132
美郷村	17	29	1	1	17	28	—	—
木屋平村	20	38	1	4	19	29	1	5
美馬郡	317	1 273	97	168	246	920	37	185
脇町	119	432	37	72	93	290	10	70
美馬町	38	198	11	22	31	173	2	3
半田町	69	391	30	39	48	280	17	72
貞光町	10	32	2	3	8	14	2	15
一字村	5	14	—	—	5	14	—	—
穴吹町	76	206	17	32	61	149	6	25
三好郡	236	1 003	70	147	199	730	16	126
三野町	44	156	15	22	35	103	3	31
三好町	32	275	12	43	24	195	5	37
池田町	37	172	13	38	28	134	—	—
山城町	48	126	6	10	47	101	4	15
井川町	26	129	14	19	22	92	2	18
三加茂町	47	143	10	15	41	103	2	25
東祖谷山村	—	—	—	—	—	—	—	—
西祖谷山村	2	2	—	—	2	2	—	—

4 馬, めん羊, 山羊, うさぎ

昭和40. 2. 1現在 1965年中間農業センサス

区分 市町村名	馬		めん羊		山羊		うさぎ	
	飼養農家数	総頭数	飼養農家数	総頭数	飼養農家数	総頭数	飼養農家数	総頭数
総数	238	239	347	429	2 995	3 207	1 278	4 704
徳島市	23	23	25	34	190	205	19	147
鳴門市	21	21	18	21	103	110	21	74
小松島市	1	1	4	5	128	136	10	24
阿南市	14	14	45	68	292	353	108	707
勝浦郡	1	1	13	15	252	274	59	147
勝浦町	1	1	7	9	153	163	24	61
上勝町	—	—	6	6	99	111	35	86
名東郡	—	—	14	17	68	72	17	55
佐那河内村	—	—	14	17	68	72	17	55
名西郡	28	28	55	61	221	233	144	478
石井町	6	6	15	17	46	55	8	78
神山町	22	22	40	44	175	178	136	400
那賀郡	17	17	19	23	229	239	107	476
那賀川町	6	6	1	2	95	98	12	162
羽ノ浦町	10	10	3	3	52	55	5	38
鷺敷町	—	—	2	2	44	46	5	10
相生町	1	1	1	1	28	28	29	92
上那賀町	—	—	8	10	6	6	25	40
木沢村	—	—	4	5	4	6	3	15
木頭村	—	—	—	—	—	—	28	119
海部郡	9	9	11	12	78	89	28	101
由岐町	—	—	—	—	7	10	3	7
日和佐町	1	1	—	—	13	16	2	37
牟岐町	1	1	8	9	7	7	1	2
海南町	7	7	3	3	44	49	19	42
海部町	—	—	—	—	6	6	3	13
穴喰町	—	—	—	—	1	1	—	—

区分 市町村名	馬		めん羊		山羊		うさぎ	
	飼養農家数	総頭数	飼養農家数	総頭数	飼養農家数	総頭数	飼養農家数	総頭数
板野郡	14	15	22	24	309	319	87	428
松茂町	—	—	2	2	13	13	5	10
北島町	2	2	2	4	22	22	4	7
藍住町	1	1	1	1	44	46	7	65
板野町	2	2	3	3	50	50	8	38
上板町	4	5	2	2	56	56	17	77
吉野町	5	5	2	2	37	41	21	71
土成町	—	—	10	10	87	91	25	160
阿波郡	18	18	21	21	206	214	159	614
市場町	4	4	14	14	94	97	79	266
阿波町	14	14	7	7	112	117	80	348
麻植郡	16	16	30	44	240	261	159	559
鳴島町	4	4	6	6	77	85	27	107
川島町	2	2	3	3	56	58	54	252
山川町	8	8	12	14	67	75	52	156
美郷村	2	2	5	14	14	14	20	35
木屋平村	—	—	4	7	26	29	6	9
美馬郡	54	54	35	43	389	406	124	399
脇町	33	33	6	6	113	118	34	218
美馬町	4	4	2	2	78	79	17	40
半田町	—	—	1	1	70	71	38	77
貞光町	5	5	4	6	34	39	4	11
一字村	—	—	18	24	29	31	20	33
穴吹町	12	12	4	4	65	68	11	20
三好郡	22	22	35	41	290	296	236	495
三野町	5	5	6	7	27	27	10	16
三好町	4	4	5	5	58	58	32	64
池田町	4	4	12	14	27	28	68	153
山城町	—	—	2	2	47	50	50	129
井川町	3	3	4	4	50	50	34	53
三加茂町	5	5	—	—	75	76	35	66
東祖谷山村	1	1	1	2	—	—	—	—
西祖谷山村	—	—	5	7	6	7	7	14

5 に わ と り,

区分 市町村名	に わ と り						ブロイラー	
	飼養農家数	総羽数	6カ月未満		6カ月以上		飼養農家数	総羽数
			農家数	羽数	農家数	羽数		
総数	28 022	1 337 512	3 004	279 347	26 663	1 058 165	366	294 174
徳島市	2 241	193 124	275	40 666	2 168	152 458	16	6 572
鳴門市	1 052	135 494	190	28 659	960	106 835	17	6 499
小松島市	770	134 338	137	33 479	769	100 859	34	14 105
阿南市	2 395	86 692	243	16 832	2 282	69 860	4	3 700
勝浦郡	1 042	7 477	39	535	1 019	6 942	1	3
勝浦町	611	4 929	20	264	597	4 665	1	3
上勝町	431	2 548	19	271	422	2 277	—	—
名東郡	312	7 074	15	1 154	307	5 920	4	21
佐那河内村	312	7 074	15	1 154	307	5 920	4	21
名西郡	1 843	104 090	249	23 122	1 741	80 968	22	24 728
石井町	594	87 123	139	21 682	588	65 441	19	24 712
神山町	1 249	16 967	110	1 440	1 153	15 527	3	16
那賀郡	2 558	48 341	197	6 934	2 468	41 407	9	5 186
那賀川町	655	17 575	70	3 044	637	14 531	6	3 481
羽ノ浦町	298	14 944	49	2 206	282	12 738	2	1 700
鷲敷町	335	8 272	10	1 356	330	6 916	1	5
相生町	478	3 821	23	124	468	3 697	—	—
上那賀町	332	1 534	19	79	313	1 455	—	—
木沢村	165	759	22	111	146	648	—	—
木頭村	295	1 436	4	14	292	1 422	—	—
海部郡	1 083	60 138	92	10 199	1 044	49 939	15	6 919
由岐町	81	9 143	12	1 412	76	7 731	6	485
日和佐町	228	7 512	17	771	223	6 741	6	14
牟岐町	211	7 934	16	1 015	205	6 919	1	20
海南町	325	26 656	33	6 299	306	20 357	1	6 200
海部町	124	6 287	5	270	124	6 017	—	—
穴喰町	114	2 606	9	432	110	2 174	1	200

ブ ロ イ ラ ー

昭和40. 2. 1 現在 1965年中間農業センサス

区分 市町村名	に わ と り						ブロイラー	
	飼養農家数	総羽数	6カ月未満		6カ月以上		飼養農家数	総羽数
			農家数	羽数	農家数	羽数		
板野郡	2 249	220 858	357	52 334	2 129	168 524	57	31 862
松茂町	118	12 838	43	4 668	87	8 170	—	—
北島町	201	10 885	27	2 964	196	7 921	—	—
藍住町	306	30 897	36	7 334	292	23 563	1	10
板野町	394	37 181	61	6 434	385	30 747	9	5 855
上板町	558	68 463	101	16 166	526	52 297	6	1 340
吉野町	245	35 055	46	10 159	228	24 896	16	9 104
土成町	427	25 539	43	4 606	415	20 930	25	15 553
阿波郡	1 688	107 017	221	19 906	1 612	87 111	19	12 690
市場町	802	42 763	82	7 059	768	35 704	15	12 350
阿波町	886	64 254	139	12 847	844	51 407	4	340
麻植郡	2 416	94 591	239	17 423	2 317	77 168	14	20 262
鴨島町	598	34 338	67	5 567	585	28 771	8	1 355
川島町	412	19 965	53	3 170	386	16 795	4	18 900
山川町	753	36 321	63	8 330	732	27 991	2	7
美郷村	303	1 882	21	68	293	1 814	—	—
木屋平村	350	2 085	35	288	321	1 797	—	—
美馬郡	3 231	72 597	366	15 535	2 965	57 062	83	89 445
脇町	665	27 997	59	6 750	627	21 247	27	29 110
美馬町	499	15 280	61	3 374	465	11 906	46	53 800
半田町	544	6 452	37	1 350	531	5 102	1	2 000
貞光町	489	9 984	97	2 342	399	7 642	6	3 435
一字村	357	3 006	22	65	335	2 941	—	—
穴吹町	677	9 878	90	1 654	608	8 224	3	1 100
三好郡	5 142	65 681	384	12 566	4 882	53 112	71	72 182
三野町	427	17 123	24	3 476	414	13 647	29	40 300
三好町	489	9 028	44	1 906	459	7 122	27	27 475
池田町	1 394	17 565	109	4 037	1 328	13 528	8	3 314
山城町	788	4 082	50	305	748	3 777	1	3
井川町	591	3 997	21	417	580	3 580	2	700
三加茂町	523	9 728	42	1 953	498	7 775	4	390
東祖谷山村	515	2 839	51	372	483	2 467	—	—
西祖谷山村	415	1 319	43	103	372	1 216	—	—

6 と 畜 数 量

昭和41年 公衆衛生課調

区分 年次別	牛		子 牛		馬		豚		山羊、めん羊	
	数 量	枝 肉	数 量	枝 肉	数 量	枝 肉	数 量	枝 肉	数 量	枝 肉
	頭	kg	頭	kg	頭	kg	頭	kg	頭	kg
昭 和 37 年	6 523	1 351 142	2 717	66 488	52	10 574	29 601	1 872 254	2 062	19 742
38	8 815	1 748 991	2 865	92 246	38	7 491	26 286	1 572 311	1 737	30 952
39	10 408	2 165 087	3 740	112 441	27	6 174	36 307	2 223 862	339	2 714
40	8 248	1 696 516	2 771	90 597	23	5 523	44 729	2 780 864	171	2 985
昭 和 41 年	6 341	1 288 716	3 150	76 323	21	2 670	69 735	4 008 002	96	1 082

7 獣医師および装蹄師

単位=人 昭和41.12.31現在 畜産課調

区分 年別市郡別	獣 医 師				装 蹄 師			
	総 数	本 免 状			総 数	官 公 学校卒業	私 立 学校卒業	そ の 他
		試験及第	官公立 学校卒業	私立 学校卒業				
昭 和 37 年	185	39	47	99	48	2	1	45
38	187	6	65	116	26	4	2	20
39	190	44	47	99	26	3	3	20
40	185	7	66	112	26	3	2	21
昭 和 41 年	194	9	70	115	26	3	2	21
徳 島 市	45	—	20	25	5	2	—	3
鳴 門 市	10	—	2	8	—	—	—	—
小 松 島 市	7	1	3	3	1	—	—	1
阿 南 市	8	1	—	7	2	—	—	2
勝 浦 郡	3	—	1	2	—	—	—	—
名 東 郡	7	—	3	4	—	—	—	—
名 西 郡	21	1	8	12	1	—	—	1
那 賀 郡	6	1	1	4	4	—	2	2
海 部 郡	8	1	3	4	—	—	—	—
板 野 郡	31	1	18	12	6	1	—	5
阿 波 郡	9	1	3	5	3	—	—	3
麻 植 郡	10	1	1	8	2	—	—	2
美 馬 郡	14	1	2	11	2	—	—	2
三 好 郡	65	—	5	10	—	—	—	—

8 牛

乳

(1) 月別牛乳生産移入移出消費量

単位=t 昭和41年 農林省徳島統計調査事務所調

項目 月 別	生 産 量	移 入 量	移 出 量	消 費 量	消 費 量		
					飲 用 乳	加 工 原 料	そ の 他
昭 和 41 年	57 276	4 076	34 893	26 459	9 622	13 231	3 606
1 月	4 617	1 035	2 638	3 014	726	2 208	80
2	4 645	731	2 407	2 969	719	1 820	430
3	5 632	1 209	2 525	4 316	733	3 228	355
4	5 863	394	2 137	4 120	687	3 022	411
5	5 876	123	3 067	2 932	773	1 773	386
6	5 077	80	3 223	1 934	845	804	285
7	4 717	72	3 552	1 237	920	8	309
8	4 322	62	3 260	1 124	852	27	245
9	4 013	78	3 054	1 037	821	13	203
10	4 011	83	2 975	1 119	881	6	232
11	3 992	82	2 982	1 092	828	2	262
12	4 511	127	3 073	1 565	837	320	408

(2) 牛乳主要県別移入移出量

単位 = t 昭和41年 農林省徳島統計調査事務所調

年次	移 入						移 出					
	香川	兵庫	大阪	高知	その他	計	香川	兵庫	大阪	高知	その他	計
昭和37年	10 923	2 877	64	—	32	13 896	2 219	6 474	6 543	—	407	15 643
38	11 638	1 525	28	184	122	13 497	3 285	11 782	7 755	—	517	23 339
39	12 089	305	—	4	38	12 436	4 490	17 127	8 314	—	729	30 660
40	10 342	465	14	—	91	10 912	5 234	20 238	6 366	—	732	32 570
昭和41年	3 596	296	24	—	160	4 076	1 372	22 822	8 426	42	2 231	34 893

6 養 蚕

養 蚕 戶 数	7179 戶
掃 立 数 量	36,058 箱
繭 生 產 数 量	1,243,944 kg
桑 園 面 積	170,888 a

1 養 蚕 業 の 実 態

昭和41年 園芸蚕糸課調

市郡別	市 町 村 数			養 蚕 団 体 数				市 町 村 駐在蚕業 技術員数	養蚕戸数
	養 蚕	非 養 蚕	計	養 協	農 協	そ の 他	計		
総 数	38	14	52	60	14	5	79	54	7 179
徳 島 市	1	—	1	2	—	2	4	—	18
鳴 門 市	1	—	1	—	—	1	1	—	21
小 松 島 市	—	1	1	—	—	—	—	—	—
阿 南 市	1	—	1	—	3	—	3	—	6
勝 浦 郡	1	1	2	—	1	—	1	—	—
名 東 郡	1	—	1	—	—	1	1	—	2
名 西 郡	2	—	2	6	—	1	7	4	505
那 賀 郡	1	6	7	—	1	—	1	—	—
海 部 郡	4	2	6	—	5	—	5	—	6
板 野 郡	5	4	9	10	—	—	10	8	607
阿 波 郡	2	—	2	6	—	—	6	8	934
麻 植 郡	5	—	5	11	1	—	12	8	1 077
美 馬 郡	6	—	6	13	1	—	14	17	2 656
三 好 郡	8	—	8	12	2	—	14	9	1 347

2 桑園面積と桑園能率

昭和41年 園芸蚕糸課調

市郡名	桑園面積	一戸当り桑園 耕作面積	桑園10a当り収繭量			
			春 蚕	初 秋 蚕	晚 秋 蚕	計
総 数	170 888	23.8	35.3	10.2	27.3	72.8
徳 島 市	590	32.8	17.3	3.6	13.7	34.6
鳴 門 市	410	19.5	31.4	19.6	24.1	75.1
小 松 島 市	—	—	—	—	—	—
阿 南 市	50	8.3	20.0	1.7	19.6	41.3
勝 浦 郡	—	—	—	—	—	—
名 東 郡	20	10.0	19.2	—	13.8	33.0
名 西 郡	8 225	16.3	46.4	10.9	30.6	87.4
那 賀 郡	10	—	—	—	—	—
海 部 郡	90	15.0	16.7	0.9	5.4	23.0
板 野 郡	13 374	22.7	36.6	12.9	28.4	77.9
阿 波 郡	24 600	26.3	31.4	13.2	27.4	72.0
麻 植 郡	21 308	19.8	31.7	5.4	20.3	57.4
美 馬 郡	63 371	23.9	35.2	9.3	26.3	70.8
三 好 郡	38 480	28.6	37.4	11.6	31.9	80.9

3 養蚕戸数, 掃立数量累年比較

昭和41年 園芸蚕糸課調

年次	項目	養 蚕 戸 数	蚕 種 掃 立 数 量
昭 和 5 年	戸	38 477	3 566 025
		38 882	3 568 177
		38 931	3 557 957
		39 529	3 934 495
		38 820	3 558 212
		38 412	3 290 457
		37 374	3 289 152
		37 180	3 293 154
		36 535	2 829 318
		35 275	2 394 935
		33 906	2 607 042
		33 007	2 468 280
		29 659	1 673 579
		25 470	1 940 721
		21 158	1 610 145
		18 269	897 372
		16 084	575 834
		15 052	482 914
		14 971	505 388
		14 252	446 463
		13 910	469 160
		13 830	512 269
		12 831	546 008
		13 194	630 490
		13 101	61 750 (箱)
		12 880	57 830 "
		12 100	54 674 "
		11 380	53 987 "
		10 460	54 090 "
		9 650	50 000 "
		9 410	52 780 "
		9 410	53 510 "
		9 095	47 624 "
		8 848	47 848 "
		8 413	49 318 "
		8 055	43 664 "
昭 和 4 1 年		7 179	36 058 "

4 市 町 村 別 の

市町村名	項目				
	養 蚕 戸 数	掃 立 数 量	上 繭 (糸繭) 生 産 量	桑 園 面 積	桑 園 10 アール 当 り 収 繭 量
	戸	箱	kg	a	kg
総 数	7 179	36 058.00	1 150 242.8	170 888	72.8
徳 島 市	18	59.75	1 919.1	590	34.6
鳴 門 市	21	82.75	2 104.1	410	75.1
小 松 島 市	—	—	—	—	—
阿 南 市	6	5.75	194.3	50	41.3
勝 浦 郡	—	—	—	—	—
勝 浦 町	—	—	—	—	—
上 勝 町	—	—	—	—	—
名 東 郡	2	3.25	62.2	20	33.0
佐 那 河 内 村	2	3.25	62.2	20	33.0
名 西 郡	505	1 963.75	67 536.9	8 225	87.5
石 井 町	9	38.50	1 333.5	120	69.6
神 山 町	496	1 925.25	66 203.4	8 105	87.0
那 賀 郡	—	—	—	10	—
羽 ノ 浦 町	—	—	—	—	—
那 賀 川 町	—	—	—	—	—
鷺 敷 町	—	—	—	—	—
相 生 町	—	—	—	10	—
上 那 賀 町	—	—	—	—	—
木 沢 村	—	—	—	—	—
木 頭 村	—	—	—	—	—
海 部 郡	6	5.50	194.1	90	23.0
由 岐 町	—	—	—	—	—
日 和 佐 町	1	1.25	45.0	40	12.0
牟 岐 町	—	—	—	10	—
海 南 町	2	2.50	78.2	20	41.7
海 部 町	3	1.75	70.9	20	37.8
穴 喰 町	—	—	—	—	—

養 蚕 事 情

昭和41年現在 園芸蚕糸課調

市町村名	項目				
	養 蚕 戸 数	掃 立 数 量	上 繭 (糸繭) 生 産 量	桑 園 面 積	桑 園 10 アール 当 り 収 繭 量
	戸	箱	kg	a	kg
板 野 郡	607	3 168.75	97 909.6	13 734	77.9
松 茂 町	—	—	—	—	—
北 島 町	—	—	—	—	—
藍 住 町	—	—	—	—	—
板 野 町	86	461.50	14 373.8	1 850	88.1
上 板 町	193	967.75	31 734.4	3 950	85.9
土 成 町	227	1 211.50	34 931.2	5 769	67.2
吉 野 町	101	528.00	16 870.2	2 165	85.4
阿 波 郡	934	5 350.50	166 186.6	24 600	72.0
市 場 町	587	3 171.25	98 488.2	13 760	76.3
阿 波 町	347	2 179.25	67 698.4	10 840	66.6
麻 植 郡	1 077	3 394.25	110 220.7	21 308	57.4
鳴 島 町	96	530.75	17 516.8	2 247	84.3
川 島 町	99	595.00	18 633.3	2 471	81.9
山 川 町	215	771.50	25 077.7	4 065	72.8
美 郷 村	306	839.00	25 564.0	6 814	45.1
木 屋 平 村	361	658.00	23 428.9	5 711	44.3
美 馬 郡	2 656	12 731.25	413 656.3	63 371	70.8
脇 町	534	3 142.75	100 997.1	12 698	86.0
美 馬 町	559	4 608.00	145 815.9	18 396	84.9
半 田 町	418	1 509.50	48 597.2	9 107	61.6
貞 光 町	315	1 224.25	40 761.6	7 189	60.4
一 宇 村	75	115.25	4 170.3	1 426	31.2
穴 吹 町	755	2 131.50	73 308.2	14 555	54.7
三 好 郡	1 347	9 292.50	290 258.9	38 480	80.9
三 野 町	372	3 886.25	118 000.9	13 854	90.8
三 好 町	282	1 701.00	55 360.8	7 085	83.2
池 田 町	149	628.00	19 069.5	3 733	56.5
井 川 町	66	279.75	9 782.3	1 570	66.3
三 加 茂 町	383	2 652.25	82 098.0	10 718	82.7
山 城 町	65	48.50	1 729.6	850	21.7
東 祖 谷 山 村	2	51.00	80.0	110	7.7
西 祖 谷 山 村	28	45.75	4 137.8	560	78.5

5 市郡別掃立数量と

市 郡 別	春 蚕		夏 蚕		秋 蚕	
	普通蚕種	原 種 (蠶量) g	初 秋 蚕	晩 秋 蚕	小 蚕	
			普通蚕種	普通蚕種	原 種	普通蚕種
箱	箱	箱	箱	(蠶量) g	箱	
総 数	15 624.00	5 239.0	7 040.25	13 393.75	1 075.1	20 434.00
徳 島 市	25.50	—	10.75	23.50	—	34.25
鳴 門 市	14.50	423.0	35.50	32.75	—	68.25
小 松 島 市	—	—	—	—	—	—
阿 南 市	2.50	—	0.50	2.75	—	3.25
勝 浦 郡	—	—	—	—	—	—
名 東 郡	1.00	—	1.25	1.00	—	2.25
名 西 郡	953.25	—	313.75	696.75	—	1 010.50
那 賀 郡	—	—	—	—	—	—
海 部 郡	3.50	—	0.50	1.50	—	2.00
板 野 郡	1 245.50	1 023.0	816.75	1 106.50	—	1 923.25
阿 波 郡	1 987.50	—	1 518.50	1 844.50	—	3 363.00
麻 植 郡	1 704.25	851.0	472.00	1 218.00	—	1 690.00
美 馬 郡	5 663.25	2 281.5	2 227.50	4 840.50	1 075.1	7 068.00
三 好 郡	4 023.25	660.5	1 643.25	3 626.00	—	5 269.25

蚕種1箱当り上繭収量

昭和41年 園芸蚕糸課調

計	合 計		蚕種1箱当り上繭収量(種繭除く)			
	普通蚕種	原 種	春 蚕	初 秋 蚕	晩 秋 蚕	年 平 均
			kg	kg	kg	kg
(蠶量) g	箱	(蠶量) g	kg	kg	kg	kg
1 075.1	36 058.00	6 314.1	35.3	23.0	32.6	31.9
—	59.75	—	38.4	35.9	32.5	32.1
—	82.75	423.0	29.5	21.0	28.4	25.4
—	—	—	—	—	—	—
—	5.75	—	37.5	16.0	33.1	33.8
—	—	—	—	—	—	—
—	3.25	—	36.1	—	26.1	19.1
—	1 963.75	—	37.6	26.6	33.5	34.4
—	—	—	—	—	—	—
—	5.50	—	40.3	14.0	30.7	35.3
—	3 168.75	1 023.0	35.9	20.1	33.2	30.9
—	5 350.50	—	36.5	19.8	21.0	31.1
—	3 394.25	851.0	35.4	22.5	21.1	33.1
1 075.1	12 731.25	3 356.6	35.8	24.5	32.3	32.5
—	9 292.50	660.5	33.1	25.0	32.0	31.2

6 製 糸 の

(1) 生糸の生産数量と価格の累年比較

昭和41年 園芸蚕糸課調

年 次	生 糸 生 産 高				価 格	原料繭消費高
	器 械 生 糸	座 繰 生 糸	玉 糸	計		
	kg	kg	kg	kg	千円	kg
昭 和 31 年	266 078	61 118	12 469	339 665	1 129 750	2 068 009
32	250 658	66 071	24 322	341 051	1 143 000	2 084 663
33	253 114	70 154	11 310	334 578	1 074 873	2 020 358
34	217 026	50 765	12 750	280 542	914 000	1 715 100
35	211 264	46 957	19 944	278 165	988 000	1 681 278
36	208 962	50 254	14 298	273 514	1 078 000	1 611 527
37	171 431	49 757	17 695	238 883	1 093 000	1 326 708
38	148 835	37 744	12 558	199 137	1 088 000	1 186 325
39	161 930	42 814	18 777	223 521	957 000	1 302 869
40	164 732	42 964	3 426	211 122	1 075 000	1 200 730
昭 和 41 年	170 401	39 627	—	210 028	1 308 000	1 191 717

概 況

(2) 副蚕糸の生産状況

昭和41年 園芸蚕糸課調

年 次	業 者 数	生 産 数 量				価 格
		き び	そ び	す 揚 り 繭	そ の 他	
	人	kg	kg	kg	kg	千円
昭 和 31 年	76	31 418	36 270	5 715	—	48 300
32	74	29 888	34 823	5 284	—	50 033
33	52	27 736	30 605	5 296	—	36 458
34	52	22 993	25 499	4 432	—	30 503
35	52	21 964	25 795	4 719	—	43 560
36	50	21 578	24 349	4 320	—	36 690
37	47	19 542	26 872	3 216	—	30 000
38	45	16 830	22 523	6 071	—	37 000
39	45	16 177	23 646	4 478	—	26 240
40	45	14 397	20 604	3 217	—	22 100
昭 和 41 年	44	13 927	20 501	2 266	—	26 000

7 收繭量, 繭価格, 累年比較

昭和41年 園芸蚕糸課調

年次	項目	收繭量總数	春 蚕	夏 秋 蚕	收入金額	繭 3.75 疋 (貫) 價 格	
						春	夏 秋 蚕
		kg	kg	kg	円	円錢	円錢
昭和 6 年		8 404 913	4 253 464	4 151 449	6 677 950	3.16	2.80
7		8 007 604	3 769 425	4 238 179	7 555 257	2.62	4.36
8		8 990 501	4 236 799	4 753 702	11 718 138	6.66	3.71
9		7 164 416	3 885 083	3 279 333	4 887 380	2.62	2.48
10		6 655 429	3 310 980	3 344 449	8 190 904	3.86	5.36
11		6 989 722	3 035 355	3 954 367	8 876 891	5.08	4.52
12		6 921 540	3 894 353	3 027 187	8 918 764	5.48	4.00
13		5 856 184	3 453 690	2 402 494	7 365 120	4.40	5.17
14		6 085 538	3 028 958	3 056 580	17 337 970	9.72	11.04
15		6 486 499	2 827 721	3 658 778	17 276 313	12.06	8.39
16		5 360 303	3 218 550	2 141 753	12 135 824	8.89	7.89
17		3 473 685	1 950 352	1 523 333	8 153 561	9.15	8.35
18		4 358 138	2 265 979	2 092 159	13 388 142	12.00	11.00
19		2 950 076	1 724 858	1 225 218	10 685 620	13.50	13.70
20		1 687 301	1 121 591	565 710	13 121 270	30.00	27.50
21		1 190 062	684 371	505 691	36 153 621	105.03	126.00
22		778 601	429 251	349 350	78 179 300	90.00	360.00
23		966 236	483 270	482 966	200 865 655	880.87	740.00
24		1 068 180	583 448	484 732	225 810 000	663.00	949.00
25		1 239 101	638 175	600 926	365 709 398	883.12	1 344.29
26		1 366 740	714 675	652 065	558 624 960	1 532.00	1 533.60
27		1 553 614	806 430	747 184	748 680 000	1 784.30	1 831.70
28		1 653 191	869 700	783 491	870 568 000	2 044.70	1 897.03
29		1 649 404	946 260	703 144	664 236 000	1 478.94	1 552.21
30		1 622 689	851 895	770 794	648 248 000	1 566.36	1 442.61
31		1 536 645	786 671	749 974	622 860 000	1 586.00	1 450.00
32		1 729 166	828 754	900 412	696 181 000	1 630.00	1 458.00
33		1 645 096	762 380	882 716	583 200 000	1 570.00	1 121.60
34		1 483 553	728 221	755 332	607 200 000	1 520.00	1 549.20
35		1 495 442	713 850	781 592	733 400 000	1 850.00	1 823.40
36		1 419 092	744 649	674 443	748 400 000	2 150.00	1 795.75
37		1 276 577	686 699	589 978	786 650 000	2 400.00	2 275.98
38		1 240 549	568 489	672 060	875 700 000	3 300.00	2 329.30
39		1 381 353	692 616	688 737	805 950 000	2 328.75	2 046.04
40		1 178 035	617 469	560 566	805 500 000	2 610.00	2 478.75
昭和 41 年		1 243 944	602 885	641 060	1 133 520 947	2 981.25	3 432.26

7 林 業

經營形態別	総 数	313,421ha
	国 営	19,689ha
	民 営	293,732ha
林 相 別	針葉樹林	165,322ha
	広葉樹林	130,425ha
	竹 林	2,214ha
	無立木地	15,460ha

(5) 市 町 村 別

市町村別	区 分	総 数	針 葉 樹 林	広 葉 樹 林	竹 林	無 立 木 地 (採草地および原野)
総 数		293 732	158 364	121 558	2 214	11 596
徳 島 市		5 755	3 128	2 502	41	84
鳴 門 市		7 813	5 370	2 177	7	259
小 松 島 市		845	440	364	30	11
阿 南 市		14 111	5 892	8 056	18	145
勝 浦 郡		13 813	9 832	3 425	30	526
勝 浦 町		4 619	3 079	1 348	9	183
上 勝 町		9 194	6 753	2 077	21	343
名 東 郡		2 875	737	1 983	11	144
佐 那 河 内 村		2 875	737	1 983	11	144
名 西 郡		15 122	11 266	3 171	119	566
石 井 町		292	277	11	—	4
神 山 町		14 830	10 989	3 160	119	562
那 賀 郡		61 735	37 936	22 186	101	1 512
那 賀 川 町		71	70	—	—	1
羽 ノ 浦 町		138	82	56	—	—
鷺 敷 町		2 394	1 640	635	50	69
相 生 町		8 713	6 493	2 012	30	178
上 那 賀 町		16 256	13 908	1 911	7	430
木 沢 村		13 100	5 872	6 886	8	334
木 頭 村		21 063	9 871	10 686	6	500
海 部 郡		44 301	21 573	21 155	51	1 522
由 岐 町		1 811	346	1 365	10	90
日 和 佐 町		9 957	3 791	5 722	7	437
牟 岐 町		4 784	1 690	3 056	7	31
海 南 町		18 526	11 612	6 362	13	539
海 部 町		2 057	1 413	528	4	112
宍 喰 町		7 166	2 721	4 122	10	313

民 有 林 野 面 積

単位 = ha 昭和42年3月現在 林政課調

市町村別	区 分	総 数	針 葉 樹 林	広 葉 樹 林	竹 林	無 立 木 地 (採草地および原野)
板 野 郡		7 144	4 618	2 234	8	284
松 茂 町		2	2	—	—	—
北 島 町		—	—	—	—	—
藍 住 町		—	—	—	—	—
板 野 町		1 973	1 461	261	—	251
上 板 町		1 339	1 198	141	—	—
吉 野 町		—	—	—	—	—
土 成 町		3 830	1 957	1 832	8	33
阿 波 郡		6 259	2 979	3 247	14	19
市 場 町		4 235	1 892	2 318	11	14
阿 波 町		2 024	1 087	929	3	5
麻 植 郡		17 200	10 975	5 212	154	859
鴨 島 町		1 058	947	104	1	6
川 島 町		716	602	93	19	2
山 川 町		2 542	1 588	867	37	50
美 郷 村		4 036	2 850	968	38	180
木 屋 平 村		8 848	4 988	3 180	59	621
美 馬 郡		34 331	16 418	15 703	801	1 409
脇 町		8 119	2 948	4 801	185	185
美 馬 町		2 698	1 045	1 530	73	50
半 田 町		3 846	2 023	1 715	49	59
貞 光 町		3 334	1 672	1 617	43	2
一 宇 村		7 249	4 511	2 702	9	27
穴 吹 町		9 085	4 219	3 338	442	1 086
三 好 郡		62 428	27 200	30 143	829	4 256
三 野 町		3 114	1 528	1 264	134	188
三 好 町		4 320	1 632	2 184	116	388
池 田 町		13 878	5 064	8 159	143	512
山 城 町		10 749	4 974	4 276	96	1 403
井 川 町		3 457	2 121	775	135	426
三 加 茂 町		5 153	3 078	1 362	138	575
東 祖 谷 山 村		12 704	4 597	7 591	40	476
西 祖 谷 山 村		9 053	4 206	4 532	27	288

2 林
(1) 素

区分 市郡別	総数	針葉樹					
		総数	すぎ	ひのき	まつ	もみつが	その他
総数	690 915	556 315	402 320	74 805	52 816	21 775	4 599
徳島市	8 300	8 300	3 700	720	3 880	—	—
鳴門市	6 930	6 930	—	—	6 930	—	—
小松島市	3 736	3 736	1 902	1 444	390	—	—
阿南市	11 556	8 810	5 880	1 150	1 780	—	—
勝浦郡	31 354	31 354	26 754	2 925	1 405	270	—
名東郡	3 850	3 850	1 580	320	1 950	—	—
名西郡	28 078	26 028	16 758	3 050	5 450	470	300
那賀郡	222 888	168 700	154 318	7 942	990	4 750	700
海部郡	136 440	119 291	84 918	26 511	6 842	1 020	—
板野郡	2 629	2 629	375	200	2 054	—	—
阿波郡	4 182	4 182	160	1 602	2 420	—	—
麻植郡	29 741	24 771	17 010	3 551	4 170	40	—
美馬郡	24 878	20 400	17 249	1 000	1 372	345	434
三好郡	176 353	127 334	71 716	24 390	13 183	14 880	3 165

産物
材

単位 = m³ 昭和41年度 林政課調

区分 市郡別	総数	広葉樹						
		かし	けやき	なら	ぶな	みづめ	きり	その他
総数	134 600	1 628	4 755	22 784	27 804	11 716	80	65 833
徳島市	—	—	—	—	—	—	—	—
鳴門市	—	—	—	—	—	—	—	—
小松島市	—	—	—	—	—	—	—	—
阿南市	2 746	626	—	560	—	70	70	1 420
勝浦郡	—	—	—	—	—	—	—	—
名東郡	—	—	—	—	—	—	—	—
名西郡	2 050	—	—	—	—	—	—	2 050
那賀郡	54 188	300	2 100	7 006	7 008	4 656	—	33 118
海部郡	17 149	—	—	—	—	—	—	17 149
板野郡	—	—	—	—	—	—	—	—
阿波郡	—	—	—	—	—	—	—	—
麻植郡	4 970	—	—	—	300	—	—	4 670
美馬郡	4 478	—	15	520	1 464	500	—	1 979
三好郡	49 019	702	2 640	14 698	19 032	6 490	10	5 447

(2) 製

区分 市郡別	総数	針葉樹					
		総数	すぎ	ひのき	まつ	もみつが	米材その他
総数	700 659	589 370	355 850	65 974	44 970	16 602	105 974
徳島市	236 451	140 471	46 011	7 530	5 580	12 150	69 200
鳴門市	13 403	13 403	8 603	1 200	3 600	—	—
小松島市	7 813	7 813	5 539	1 467	807	—	—
阿南市	81 203	79 613	60 453	10 620	7 400	740	400
勝浦郡	13 651	13 651	10 880	2 363	230	178	—
名東郡	7 957	7 057	3 420	1 250	2 117	270	—
名西郡	15 181	14 631	10 621	1 360	2 500	50	100
那賀郡	170 994	169 824	133 253	15 971	450	650	19 500
海部郡	27 557	27 557	20 240	5 130	2 071	70	46
板野郡	4 664	4 664	3 396	265	1 003	—	—
阿波郡	2 893	2 893	1 316	294	1 283	—	—
麻植郡	40 666	36 116	13 447	2 819	3 650	—	16 200
美馬郡	8 392	7 028	3 012	940	2 653	125	298
三好郡	69 834	64 649	35 659	14 765	11 626	2 369	230

材

単位 = m³

区分 市郡別	総数	広葉樹						
		かし	けやき	なら	ぶな	みづめ	きり	その他
総数	111 289	619	617	7 298	6 473	1 936	—	94 346
徳島市	95 980	—	230	4 550	5 170	850	—	85 180
鳴門市	—	—	—	—	—	—	—	—
小松島市	—	—	—	—	—	—	—	—
阿南市	1 590	—	—	150	200	100	—	1 140
勝浦郡	—	—	—	—	—	—	—	—
名東郡	900	—	—	430	90	—	—	380
名西郡	550	—	—	—	—	—	—	550
那賀郡	1 170	100	—	200	50	40	—	780
海部郡	—	—	—	—	—	—	—	—
板野郡	—	—	—	—	—	—	—	—
阿波郡	—	—	—	—	—	—	—	—
麻植郡	4 550	50	150	300	150	—	—	3 900
美馬郡	1 364	3	51	10	244	80	—	976
三好郡	5 185	466	186	1 658	569	866	—	1 440

(3) 普通薪

単位=束 林政課調

Table with columns: 区分, 総数, 堅, 雑, 松, 杉, 製材薪, 備考. Rows include 昭和41年度, 本庁管内, and various municipalities like 徳島市, 鳴門市, etc.

(4) 木炭 林業事務所別木炭検査成績表

単位=俵 昭和41年度 林政課調

Table with columns: 事務所別, 生産数量. Rows include 合計, 本庁管内, and specific offices like 那賀林業事務所.

昭和41年度規格, 樹種別木炭検査数量調

1. 12 kg 以上

単位=俵

Table with columns: 区分, 白炭, 黒炭, 計. Rows include 合計, 備長炭, 特撰炭, 堅1, 堅2, 不都合.

2. 12 kg 以下

Table with columns: 区分, 白炭, 黒炭, 計. Rows include 合計, 備長炭, 特撰炭, 堅1, 堅2, 不都合.

(5) 林野副産物生産量

昭和41年度 農林省徳島統計調査事務所調

Table with columns: 区分, 樹実, 樹皮. Rows include 市郡別, 総数, 徳島市, 鳴門市, 小松島市, etc.

Table with columns: 区分, 竹材, その他. Rows include 市郡別, 総数, 徳島市, 鳴門市, 小松島市, etc.

注. くつ, はぜ, こうぞ, みつまた, たけのこは耕地のものを除く

4 狩猟免許者数および鳥獣捕獲数

狩猟者免許者数

昭和41年度 林政課調

職業別	免許者数	職業別	免許者数	職業別	免許者数	職業別	免許者数
計	4 049	林業	1 168	鉄工業	18	請負業	148
農業者	1 228	漁業	26	自動車運転手	188	狩猟業	39
商社役員	81	教員	197	日雇,無職等	61	職人,職工	227
会社員	437	自由業	30	製炭業	6	その他	28
官吏	102	建設業	43	鉾業	22		

鳥獣類捕獲数

鳥獣名	捕獲数	鳥獣名	捕獲数	鳥獣名	捕獲数	鳥獣名	捕獲数
鳥類計	59 259羽	かも類	4 199羽	いのしし	486頭	のうさぎ	6 668頭
鳥獣類計	8 525頭	ごじゅけい	264	おすじか	45	くま	—
ごいさぎ	10羽	ばしぎ類	301	たぬき	262	あなぐま	8
おすきじ	2 545	はぎと	2 672	てん	52	のねこ	10
やまどり	5 288	はずめ	6 392	むささび	226	のいぬ	237
うずら	1 485	すらす	35 884	りす	68		
		からす	219	おすいたち	463		

4 緑の羽根募金状況 単位=円 昭和41年度 林業課調

募金依頼先	目標額	実績額
総額	1 650 000	1 584 173
種苗生産組合	20 000	17 600
木炭生産組合	10 000	10 000
猟友会	5 000	5 000
教育委員会	800 000	790 378
営林署	32 500	27 740
県森連	10 500	10 050
治山林道協会	102 500	60 000
徳島市	40 000	24 500
鳴門市	22 500	19 430
小松市	12 500	2 761
阿南市	12 500	12 707
木材協会	20 000	20 055
徳島林業事務所	131 000	102 001
那賀林業事務所	61 000	61 000
海部林業事務所	65 000	65 000
三好林業事務所	87 000	85 500
美馬林業事務所	68 000	66 940
農林水産部	97 000	104 482
森林開発公団	3 000	3 000
その他	50 000	96 029

8 水 產

漁 獲 量	29,500,422 kg
內水面漁獲量	914,500 kg
漁 船 数	{	
	動力漁船 3,573 隻
	無動力漁船 1,188 隻

3 漁種別月別

漁獲量

単位=kg 農林省徳島統計調査事務所調

漁種	月別	昭和40年	昭和41年	昭和41年	2月	3月	4月
	総年数	総年数	1年	1月	1月	1月	1月
総数		30 209 449	29 500 422	2 674 989	1 887 038	1 601 458	1 976 357
まうかし	いぬわし るめちわし たくちら	16 765 34 059 10 275 272 2 082 590	1 012 21 293 9 258 560 3 716 663	802 659 294 729 67 632	110 1 310 451 402 1 625	100 113 663 390 273	— — 1 131 985 767 4 743
まむさ	ああ るん	1 924 028 65 376 697 200 663 595	1 429 354 3 276 670 585 362	42 635 70 34 351 —	14 644 30 49 436 —	14 621 — 27 034 —	14 803 20 28 097 —
はぶかさ	まつか うだかつ	101 625 178 579 1 417 695 1 146 955	131 538 147 321 369 620 403 328	945 8 144 77 3 807	588 22 475 2 436	1 325 67 324 45 152	1 199 8 863 42 980 6 540
まびめき	ぐな んばわ	58 707 384 963 4 700 27 348	30 242 34 239 1 737 63 948	6 864 — — —	2 983 — — —	101 — — 61	1 277 3 886 — 3 656
まめくば	かかろう しょうかじ	— 178 51	672 1 853 48	— 76 —	— 177 —	— — —	542 1 283 —
まひめ	らだ そのひらめかれい	— 8 883 77 516 307 133	213 12 754 92 153 371 799	— 925 14 046 46 512	— 1 078 13 189 29 024	— 861 10 948 29 814	— 2 559 9 363 36 463
によねあ	しぎみ すみめ	76 439 155	51 905 1 949	15 949 1 020	19 854 525	1 274 340	2 903 25
そしきく	の他 ろろ	50 001 6 192	60 995 16 822 2 097	5 230 556	7 408 48	6 680 89	7 310 111 207
にえいは	ぼだ べそいも	73 213 940 77 496 267 715	118 375 349 255 852 195 134	— 16 733 2 476 1 632	3 15 508 395 496	— 16 075 3 598 12 551	— 35 070 6 239 9 853
たほかえ	ちうが なうら	252 600 40 665 27 838 48 685	1 191 530 32 621 18 376 41 442	7 494 4 074 2 334 5 064	4 860 6 352 1 430 2 765	31 4 193 2 603 2 179	4 918 2 561 2 787 7 252
まちきく	だだだ ろだ	84 149 6 342 10 707 88 457	74 444 7 038 16 746 82 632	2 474 525 1 671 426	1 939 203 721 556	4 403 158 988 1 053	10 778 622 1 949 6 579

5月	6月	7月	8月	9月	10月	11月	12月
1 892 124	2 509 807	3 398 846	2 946 682	3 919 659	2 997 890	1 771 997	1 923 575
— — 257 421 151 190 121	— — 2 102 507 634 553 395	— — 3 290 1 480 290 621 354	— — 1 940 1 420 236 163 353	— — 9 322 1 775 454 661 172	— — 10 433 131 932 171	— — — 240 622 352 109	— — — 584 754 168 715
36 185 168 55 505 341	288 513 10 99 490 21	165 544 50 108 447	395 400 225 71 430	153 327 20 28 729	190 324 463 112 234	76 612 2 178 48 000	36 746 42 7 832
8 643 14 021 64 272 46 659	13 811 3 649 45 827 3 294	2 343 161 62 166 5 663	8 050 1 218 57 738 77 668	39 793 7 323 60 361 52 008	36 845 9 024 6 037 58 308	13 225 3 250 29 563 82 960	4 771 1 869 552 65 833
2 533 3 330 696 15 604	4 437 33 103 785	828 5 717 560 2 510	1 897 17 886 236 3 597	935 636 82 7 444	799 2 037 — 5 798	5 622 682 60 24 493	1 966 32 — —
111 124 —	— — —	— — —	19 — —	— — 22	— — —	— — —	145 — —
213 2 667 4 594 22 656	— 689 2 433 19 377	— 465 6 886 15 506	— 303 6 445 10 809	— 547 4 010 15 243	— 375 1 374 13 960	— 486 5 878 20 901	— 1 799 12 987 111 534
90 — —	36 39 —	— — —	— — —	1 671 — —	3 822 — —	3 733 — —	2 573 — —
3 159 176 —	2 387 1 059 —	1 011 4 089 —	1 835 — —	6 905 68 226	6 566 4 833 1 624	4 689 2 754 —	7 815 3 039 40
115 47 126 2 794 12 969	— 55 984 317 28 535	— 23 638 2 028 27 080	— 20 279 25 616 45 455	— 34 667 109 362 41 374	— 37 919 91 364 12 240	— 26 550 11 177 3 405	— 45 800 486 1 544
47 686 813 356 3 126	44 796 106 — 2 969	57 412 45 — 2 069	40 879 6 — 2 286	356 909 1 455 1 164 1 663	330 790 4 138 4 452 1 188	195 749 3 843 1 520 5 280	100 006 5 035 1 730 5 601
11 634 117 270 24 679	5 646 409 30 8 325	3 991 45 155 10 838	2 972 9 245 7 790	4 406 2 534 2 608 10 942	8 468 1 247 2 454 4 281	10 239 643 2 978 4 564	7 494 526 2 677 2 599

漁 種 別 月

別 漁 獲 量 (続)

月 別			昭 和 40 年 数	昭 和 41 年 数	昭 和 41 年 月 1	2 月	3 月	4 月
漁 種	漁 種	漁 種	総	総	1			
さいとば	わいびう	ららおら	46 281 14 759 4 044 176 849	32 877 28 531 5 036 198 725	3 949 40 3 21 127	3 136 1 — 25 086	403 — — 34 156	125 217 2 14 966
すいあい	ずな	きごいぎ	64 810 936 870 58 653 107 944	70 417 7 661 32 085 99 747	2 589 — 656 848	5 000 — 680 534	3 149 — 175 598	6 879 — 117 1 241
ああふ	なだよ	ごいりぐ	75 887 130 336 36 070 13 973	106 632 162 494 43 650 21 873	5 001 8 881 3 125 3 536	4 224 5 381 1 863 3 503	4 211 12 661 2 085 1 624	4 286 7 400 2 580 2 898
こてかお	のじまこ	ろいすせ	153 561 139 888 52 769 27 207	268 473 8 145 99 445 22 335	17 415 — 1 465 3 827	21 033 — 336 3 950	8 324 — 668 2 340	17 533 3 257 1 482 3 273
こそあな	のかわ	ち魚びえ	25 033 1 996 156 82 237 618 090	22 120 1 905 242 80 595 438 620	1 379 125 084 1 024 23 054	3 714 147 609 3 647 30 356	1 345 171 508 4 593 27 636	2 336 133 618 5 222 21 825
はまかば	まか	りいきい	11 014 146 282 199 042	22 060 55 088 11 770	5 075 16 428 1 820	4 255 8 649 850	3 570 5 405 —	940 — —
いとあそ	この	貝し貝	123 130 33 786 — 39 288	81 248 47 655 9 010 68 813	14 499 4 335 — 1 705	19 380 6 992 — 5 292	18 700 8 680 — 4 418	625 7 439 5 292 10 728
すこそた	るめい	かかこ	43 407 1 379 703 321 157 228 281	34 095 2 868 798 218 120 193 073	6 237 1 622 380 25 000 18 089	2 526 779 736 16 702 11 164	805 256 929 21 733 14 205	9 348 72 343 9 964 34 159
いくそ	せま	ええび	66 073 32 627 45 082 1 068 908	66 078 31 753 11 583 1 639 240	2 626 1 442 450 44 349	4 347 791 — 51 711	7 480 697 — 32 736	10 603 1 188 — 103 236
がそうな	の他の	みかにこ	25 770 20 397 207 700 212 577	10 678 20 618 262 239 182 779	438 839 24 684 66 075	451 272 12 481 45 983	260 135 13 128 23 275	193 154 29 303 1 822
そわてふ	の他の	水産動物めさり	53 437 263 998 82 222 23 962	92 691 211 523 314 312 47 387	1 604 — — —	1 623 200 150 —	2 158 17 399 200 —	5 805 109 727 16 042 42 620
あそめ海	おの	りめ類	858 26 521 —	13 250 137 087 7 076 75	3 500 — 450 —	1 750 — 100 —	1 000 — 20 692 —	— — 22 739 494

5 月	6 月	7 月	8 月	9 月	10 月	11 月	12 月
4 392 2 861 169 14 317	2 507 4 459 2 629 4 558	27 8 741 1 905 6 720	359 4 113 150 8 116	3 801 4 019 32 7 640	4 393 842 90 6 585	6 970 3 090 3 20 895	2 815 148 53 34 559
7 352 7 661 589 10 574	6 567 — 479 23 149	14 273 — 2 899 29 575	9 678 — 698 9 597	7 579 — 358 2 101	2 903 — 1 935 3 085	2 215 — 15 090 3 746	2 233 — 8 409 14 699
4 252 4 336 2 274 1 139	7 736 4 111 2 188 97	28 349 4 077 2 105 8	9 164 5 162 1 643 25	5 865 28 755 10 108 847	9 047 41 600 7 342 2 548	10 047 20 769 5 469 2 079	14 450 19 361 2 888 3 569
10 043 998 3 135 2 242	3 009 3 651 3 892 1 416	1 465 — 12 822 1 959	18 240 — 8 626 396	12 942 — 35 003 23	42 853 239 24 175 12	47 742 — 6 708 148	67 874 — 1 133 2 749
1 103 111 970 7 701 23 594	2 654 121 496 17 677 38 772	2 627 168 925 22 742 62 629	762 114 894 11 113 62 378	3 105 176 016 6 119 42 854	570 252 893 277 45 917	710 128 425 262 38 559	1 815 198 804 218 21 046
— — — —	— — — —	— — — —	— — — —	— — — —	— — 600 —	— — 4 120 —	8 220 — 19 886 9 100
— 3 718 2 195 16 690	— 6 867 — 10 242	— 2 679 — 4 214	— 2 334 — 4 494	— 1 299 — 1 732	— 100 1 523 753	— — — 1 734	28 044 3 212 — 6 811
1 240 16 774 10 904 25 569	118 3 488 11 067 25 246	20 383 12 281 20 026	205 79 3 945 15 279	63 23 729 12 141 4 638	227 33 030 17 150 3 535	1 007 33 098 35 852 7 388	12 299 26 829 41 381 13 775
8 715 3 106 — 373 785	— 4 874 — 326 777	— 5 716 — 240 309	— 5 665 — 114 849	9 995 3 879 978 101 394	12 585 2 214 4 956 105 281	5 505 1 588 4 513 87 602	4 222 593 686 57 211
36 316 29 055 80	192 549 30 100 47	1 883 1 277 23 023 —	1 088 2 107 19 056 —	1 723 1 963 15 128 —	1 136 2 075 16 169 320	2 010 6 962 16 766 1 636	1 268 3 969 33 346 43 541
14 864 72 037 33 866 2 895	29 272 12 160 88 471 1 872	3 729 — 75 134 —	357 — 91 076 —	— — 582 —	7 825 — 7 791 —	8 481 — 1 000 —	16 973 — — —
— — — —	— — — —	— — — —	— — — —	— — 866 —	— — 13 750 1 288	— — 2 043 —	7 000 — 705 —

4 内水面漁業漁獲量

単位=kg 昭和41年 農林省徳島統計調査事務所調

種類別	水系別	総漁獲量
総	数	914 500
魚類	計	574 200
陸封性	類	6 500
わかさぎ		—
にじま	す	1 300
あゆ	ゆ	333 600
こいな	い	10 800
ふうない	な	32 000
うぐい	い	29 600
おいか	わ	34 500
うなぎ	ぎ	62 300
どじょう	類	—
ぼら	ら	34 500
はぜ	類	900
かし	か	1 200
しらす	類	—
その他	他	27 000
貝類	計	326 900
しじみ	み	245 900
その他	他	81 000
その他の水産動物	計	13 400
えび	類	1 300
藻	類	12 100

5 漁船保険金

昭和41年 徳島県漁船保険組合調

種別	在籍漁船数	保険加入漁船数	保険金額	保険料
普通損害保険総数	隻 4 478	隻 2 887	円 1 624 039 000	円 43 025 554
動力船	3 178	2 453	1 614 436 000	42 695 771
無動力船	1 300	434	9 603 000	329 783

6 漁船損害給付金

昭和41年 徳島県漁船保険組合調

種別	損害船数	給付金額
普通損害保険総数	隻 708	円 61 529 867
全損	27	12 209 000
分損	543	49 014 571
救助費	138	306 296

7 浅海養殖

(1) かき, のり, 魚類養殖

農林省徳島統計調査事務所調

年月別	種類別	かき養殖		のり養殖				生の重量	魚類養殖	いせえび	
		剥身	殻付	板のり							
				くろのり	あおのり	まぜのり	計				
昭和37年度 総数		kg 32 288	kg 339 685	千枚 27 090.4	千枚 10 870.3	千枚 6 277.9	千枚 44 238.6	kg —	t 3 009.7	t 206.6	t 0
38 "		23 166	243 706	20 419.3	14 020.4	6 119.4	40 559.4	244	2 769.2	209.0	1.0
39 "		36 079	460 030	17 328	18 964	11 640	47 752	1 220	3 276	518	2.1
40 "		26 000	273 587	17 304	29 439	3 169	39 912	—	2 668	755.8	0.8
昭和41年度 "		14 616	153 760	24 977	40 176	15 170	80 323	—	5 500	1 089.9	1.0
昭和41年 4~6月		—	—	—	17 789	—	17 789	—	1 229	—	—
7~9		—	—	—	—	—	—	—	—	—	—
10~12		5 072	53 357	3 169	135	118	3 422	—	232	—	—
1~3		9 544	100 403	21 808	22 252	15 052	59 112	—	4 039	—	—

(2) 真珠養殖

農林省徳島統計調査事務所調

年度別	種類別	施術具および挿核数					浜揚量			
		施術具	計	大核	中核	小核	計	大玉	中玉	小玉
昭和37年度		千個 4 897.2	千個 9 088.7	千個 2 218.3	千個 3 350.4	千個 3 470.0	g 1 523 380	g 412 846	g 587 390	g 523 144
38		5 807.1	10 164.8	1 480.2	3 625.8	5 058.8	1 536 620	418 055	499 445	619 120
39		—	—	—	—	—	2 505 385	569 579	904 690	1 031 197
40		—	—	—	—	—	2 975 779	68 641	1 345 537	1 561 601
昭和41年度		—	—	—	—	—	4 438 457	356 725	1 735 118	2 346 614

(3) 経 営 体 数

農林省徳島統計調査事務所調

年次	養殖別	総 数	か き	の り	真 珠	魚 類 養 殖	い せ え び
昭 和 37 年 度		636	42	439	(71) 72	11	1
38		792	42	470	(87) ^{◎21} 143	28	1
39		818	44	463	(99) 277	32	2
40		894	43	476	(154) 314	59	2
昭 和 41 年 度		955	36	486	(171) 342	90	1

注 37~39年度真珠の()内数字は母貝養殖経営体で◎印は母貝真珠兼業である。

9 鋁 工 業

鋁 業	{ 採 掘 鋁 区 数.....	90
	{ 試 掘 鋁 区 数.....	112
工 業	{ 工 場 数.....	4,039
	{ 従 業 者 数.....	59,618人
	{ 年 間 出 荷 額 等.....	12,319,394万円

1 鋳業

(1) 主要鋳山 昭和42.3.31現在

四国通商産業局調

鋳山名	主要鋳物	所在地
高越鋳山	銅硫化鉄	麻植郡山川町
平良石鋳山	〃	美馬郡半田町
神領鋳山	マンガン	名西郡神山町
吉見石灰曾我部石灰鋳山	〃	阿南市吉井町高尾
田中石灰鋳山	〃	〃 桑野町
阿南鋳業加茂谷鋳業所	〃	〃 熊谷町
桑野鋳業桑野鋳山	〃	〃 阿瀬比町
〃 蛭地鋳山	〃	〃 長生町明谷
檜野石灰加茂鋳山	〃	〃 加茂町東だいご
大竜鋳山	〃	〃 加茂町黒崎
長柱鋳山	炉材けい石	徳島市飯谷町長柱
鏡石鋳山	〃	阿南市福井町椿地
津の峰鋳山	〃	〃 津の峰町西分

(2) 採掘鋳区

昭和42.3.31現在 四国通商産業局調

区分 市郡名	総数		銅・硫化鉄		銅		金銀銅硫化鉄		マンガン	
	鋳区数	面積	鋳区数	面積	鋳区数	面積	鋳区数	面積	鋳区数	面積
総数	(3) 90	(8 149) 891 245.8	9	110 541	3	17 358	8	127 140	6	41 717
徳島市	2	6 376	—	—	—	—	—	—	—	—
鳴門市	—	—	—	—	—	—	—	—	—	—
小松島市	—	—	—	—	—	—	—	—	—	—
阿南市	39	197 420.8	—	—	—	—	—	—	3	26 455
名東郡	—	—	—	—	—	—	—	—	—	—
勝浦郡	10	158 135	—	—	—	—	—	—	1	5 455
那賀郡	11	152 850	1	7 288	—	—	—	—	—	—
海部郡	4	20 128	3	15 842	—	—	—	—	—	—
名西郡	5	100 631	1	31 471	—	—	2	52 092	—	—
板野郡	—	—	—	—	—	—	—	—	—	—
阿波郡	—	—	—	—	—	—	—	—	—	—
麻植郡	8	120 032	3	52 978	1	2 237	1	20 010	2	9 807
美馬郡	1	17 294	—	—	—	—	1	17 294	—	—
三好郡	(3) 10	(8 149) 118 379	1	2 962	2	15 121	4	37 744	—	—

区分 市郡名	石炭		石灰石		砂鋳		けい石		その他	
	鋳区数	面積	鋳区数	面積	鋳区数	面積	鋳区数	面積	鋳区数	面積
総数	7	146 468	42	312 876.8	(3) 1	(8 149) 3 327	6	41 484	8	90 334
徳島市	—	—	—	—	—	—	1	4 196	1	2 180
鳴門市	—	—	—	—	—	—	—	—	—	—
小松島市	—	—	—	—	—	—	—	—	—	—
阿南市	—	—	31	165 262.8	—	—	4	2 288	1	3 415
名東郡	—	—	—	—	—	—	—	—	—	—
勝浦郡	6	116 736	3	35 944	—	—	—	—	—	—
那賀郡	1	29 732	8	111 670	—	—	—	—	1	4 160
海部郡	—	—	—	—	—	—	—	—	1	4 286
名西郡	—	—	—	—	—	—	—	—	2	17 068
板野郡	—	—	—	—	—	—	—	—	—	—
阿波郡	—	—	—	—	—	—	—	—	—	—
麻植郡	—	—	—	—	—	—	1	35 000	—	—
美馬郡	—	—	—	—	—	—	—	—	—	—
三好郡	—	—	—	—	(3) 1	(8 149) 3 327	—	—	2	59 225

注 鋳区が二つ以上の市又は郡にまたがっているものについては頭首となるべき市、又は郡の面積に繰入れてあります。

() は砂鋳の数量

(3) 試掘鋁区

昭和42.3.31現在 四国通商産業局調

区分 市郡名	総数		銅・硫化鉄		銅		金銀銅硫化鉄		マンガン	
	鋁区数	面積	鋁区数	面積	鋁区数	面積	鋁区数	面積	鋁区数	面積
総数	112	2 010 104	3	47 450	—	—	42	1 042 180	3	39 286
徳島市	7	148 556	—	—	—	—	2	64 430	—	—
鳴門市	—	—	—	—	—	—	—	—	—	—
小松市	2	30 808	—	—	—	—	—	—	—	—
阿南市	33	423 042	—	—	—	—	4	119 273	1	4 300
名東郡	—	—	—	—	—	—	—	—	—	—
勝浦郡	8	210 925	—	—	—	—	1	26 260	1	32 720
那賀郡	18	240 531	1	15 880	—	—	—	—	—	—
海部郡	6	123 830	1	15 280	—	—	4	93 810	—	—
名西郡	6	87 450	—	—	—	—	3	59 240	—	—
板野郡	—	—	—	—	—	—	—	—	—	—
阿波郡	—	—	—	—	—	—	—	—	—	—
麻植郡	7	179 599	—	—	—	—	6	155 927	—	—
美馬郡	10	247 139	1	16 290	—	—	8	207 282	—	—
三好郡	15	318 224	—	—	—	—	14	315 958	1	2 266

区分 市郡名	石炭		石灰石		砂 鋁		けい石		その他	
	鋁区数	面積	鋁区数	面積	鋁区数	面積	鋁区数	面積	鋁区数	面積
総数	—	—	41	543 897	—	—	11	177 007	12	160 284
徳島市	—	—	2	49 380	—	—	1	11 136	2	23 610
鳴門市	—	—	—	—	—	—	—	—	—	—
小松市	—	—	—	—	—	—	1	21 228	1	9 580
阿南市	—	—	18	176 672	—	—	6	78 223	4	44 574
名東郡	—	—	—	—	—	—	—	—	—	—
勝浦郡	—	—	2	45 955	—	—	2	52 340	2	53 650
那賀郡	—	—	17	224 651	—	—	—	—	—	—
海部郡	—	—	—	—	—	—	—	—	1	14 740
名西郡	—	—	—	—	—	—	1	14 080	2	14 130
板野郡	—	—	—	—	—	—	—	—	—	—
阿波郡	—	—	—	—	—	—	—	—	—	—
麻植郡	—	—	1	23 672	—	—	—	—	—	—
美馬郡	—	—	1	23 567	—	—	—	—	—	—
三好郡	—	—	—	—	—	—	—	—	—	—

鋁種別、鋁山数、従業者数および生産高

昭和41.12.31現在 四国通商産業局調

鋁種別	鋁山数	従業者数					生産高				
		総数	職員	労働者			粗 鋁		精 鋁		
				総数	坑外	坑内	鋁品	品位	鋁量	品位	含有
銅											
昭和37年	4	223	30	193	82	111	52 702	0.9	5 596.0	6.9	392.2
38	3	196	27	169	74	95	52 171	0.9	5 677.0	6.9	392.2
39	2	x	x	x	x	x	x	x	x	x	x
40	2	x	x	x	x	x	x	x	x	x	x
昭和41年	(1) 2	x	x	x	x	x	x	x	x	x	x
() 休山数内数											
硫 化											
昭和37年	4	223	30	193	82	111	52 702	15.7	16 215.0	46.0	—
38	3	196	27	169	74	95	52 171	15.5	16 069.0	46.2	7 410.5
39	x	x	x	x	x	x	x	x	x	x	x
40	2	x	x	x	x	x	x	x	x	x	x
昭和41年	(1) 2	x	x	x	x	x	x	x	x	x	x
() 休山数内数											
け い 石											
昭和37年	3	18	2	16	16	—	4 221	—	—	—	—
38	3	15	2	13	13	—	4 540	—	—	—	—
39	3	24	2	22	22	—	12 935	—	—	—	—
40	3	21	3	18	18	0	—	—	36 356	—	—
昭和41年	(1) 3	x	x	x	x	x	x	x	x	x	x
() 休山数内数											
石 灰 石											
昭和37年	14	252	25	227	227	0	100 149	—	—	—	—
38	13	232	27	205	205	0	83 169	—	—	—	—
39	12	240	29	205	211	6	358 316	—	—	—	—
40	12	190	27	163	157	6	—	—	496 049	—	—
昭和41年	(2) 11	194	31	163	157	6	—	—	571 691	—	—
() 休山数内数											

2 工 業

(2) 産業別, 事業所数, 従業者数, 製造品出荷額等

(1) 産業別事業所数および製造品出荷額等

(従業者9人以下)

昭和41.12.31現在 工業統計調査

昭和41.12.31現在 工業統計調査

産業別	区 分	事業所数	従業者数	製造品出荷額等
総	数	4 039	59 618	12 319 394
食糧品製造業		1 303	12 095	2 187 116
繊維工業		199	7 147	938 921
衣服その他の繊維製品製造業		150	4 992	423 516
木材木製品製造業		724	7 416	1 431 158
家具および装備品製造業		650	6 315	873 262
パルプ, 紙および紙加工品製造業		70	2 400	1 147 934
印刷出版および同関連産業		106	1 557	284 920
化学工業		45	5 746	3 028 224
石油および石炭製品製造業		9	95	23 251
ゴム製品製造業		8	1 011	215 130
皮革および皮革製品製造業		12	374	70 160
窯業および土石製品製造業		176	1 493	181 217
鉄 鋼 業		22	421	75 809
非鉄金属製造業		1	x	x
金属製品製造業		147	(1 700)	(290 971)
機械製造業		118	3 306	574 891
電気機械器具製造業		5	233	14 403
輸送用機械器具製造業		62	634	143 630
精密機械器具製造業		13	272	34 882
武器製造業		—	—	—
その他の製造業		219	2 411	379 999

産業別	事業所数	従業者数						製造品出荷額等							
		合計	常用労働者		個人事業主および家族従事者		合計	製造品出荷額	加工賃収入額	修理料収入					
			計	男	女	計					男	女			
総	数	2 943	11 944	7 048	3 972	3 076	4 896	2 789	2 107	1 117	927	1 053	395	60 421	4 111
食糧品製造業		1 087	3 939	1 787	864	923	2 152	1 021	1 131	384	135	375	787	8 348	—
繊維工業		97	538	416	69	347	122	58	64	39	164	31	373	7 791	—
衣服その他の繊維製品製造業		52	300	220	16	204	80	31	49	16	124	12	249	3 845	30
木材木製品製造業		488	2 163	1 424	821	603	739	472	267	227	029	217	445	9 506	78
家具および装備品製造業		510	2 210	1 448	1 135	313	762	535	227	228	862	208	330	20 320	212
パルプ, 紙および紙加工品製造業		45	210	124	36	88	86	42	44	17	176	16	626	550	—
印刷出版および同関連産業		68	291	176	112	64	115	65	50	17	946	17	255	691	—
化学工業		14	60	50	28	22	10	6	4	5	131	4	630	501	—
石油および石炭製品製造業		6	20	11	5	6	9	5	4	581	581	—	—	—	—
ゴム製品製造業		1	x	x	x	x	—	—	—	x	x	—	—	—	—
皮革および皮革製品製造業		7	(46)	(36)	(3)	(33)	10	6	4	(1 531)	(1 026)	505	—	—	
窯業および土石製品製造業		143	603	404	224	180	199	117	82	32	636	32	575	61	—
鉄 鋼 業		13	71	50	34	16	21	16	5	8	140	7	980	160	—
非鉄金属製造業		1	5	3	3	—	2	2	—	1	300	1	300	—	—
金属製品製造業		111	416	278	234	44	138	116	22	50	065	48	301	741	1 023
機械製造業		63	298	226	176	50	72	52	20	30	410	24	039	3 917	2 454
電気機械器具製造業		1	x	x	x	x	x	x	—	x	x	—	—	—	—
輸送用機械器具製造業		47	(150)	(86)	(80)	(6)	(64)	(63)	1	(14 454)	(13 599)	682	173	—	—
精密機械器具製造業		9	50	38	28	10	12	10	2	5	140	5	140	—	—
武器製造業		—	—	—	—	—	—	—	—	—	—	—	—	—	—
その他の製造業		180	574	271	104	167	303	172	131	38	103	35	159	2 803	141

注 石油および石炭, 非鉄金属製造業は事業所数が1または2で秘密保持のためxで秘匿し合計に含めてあります。

(3) 産業別，事業所別，従業者数，現金給与額製造

項目 産業別	事業所数	従業者				
		合計	常用労働者			人
			計	男	女	
総数	1 096	47 674	47 180	22 676	24 504	人
食糧品製造業	216	8 156	8 048	2 952	5 096	人
繊維工業	102	6 609	6 527	1 173	5 354	人
衣服その他の繊維製品製造業	98	4 692	4 639	548	4 091	人
木材，木製品製造業	236	5 253	5 140	2 986	2 154	人
家具および装備品製造業	140	4 105	4 057	2 818	1 239	人
パルプ紙および紙加工品製造業	25	2 190	2 178	1 539	639	人
印刷出版および同関連産業	38	1 266	1 257	936	321	人
化学工業	31	5 686	5 686	3 654	2 032	人
石油および石炭製品製造業	3	75	75	46	29	人
ゴム製品製造業	7	1 004	999	580	419	人
皮革および皮革製品製造業	5	335	335	87	248	人
窯業および土石製品製造業	33	890	864	596	268	人
鉄鋼業	9	350	348	295	53	人
非鉄金属製造業	—	—	—	—	—	人
金属製品製造業	36	1 279	1 271	996	275	人
機械製造業	55	3 008	3 005	2 077	928	人
電気機械器具製造業	4	229	229	97	132	人
輸送用機械器具製造業	15	488	483	445	38	人
精密機械器具製造業	4	222	222	115	107	人
武器製造業	—	—	—	—	—	人
その他の製造業	39	1 837	1 817	736	1 081	人

品出荷額等，生産額および付加価値額

(従業者10人以上)

昭和41.12.31現在 工業統計調査

数			現金給与 総額	製造品 出荷額等	生産額	付加価値額
個人事業主および家族従業者						
計	男	女	万円	万円	万円	万円
494	278	216	1 566 479	11 201 467	11 231 971	3 436 196
108	63	45	171 401	1 802 981	1 823 615	440 428
82	28	54	175 883	899 757	898 352	290 090
53	23	30	84 957	407 392	404 673	158 558
113	77	36	135 608	1 204 129	1 216 465	368 371
48	29	19	120 197	644 400	643 483	242 103
12	7	5	99 535	1 130 758	1 135 530	192 402
9	6	3	60 671	266 974	269 864	158 823
—	—	—	396 495	3 023 093	2 985 838	857 079
—	—	—	2 184	22 670	22 634	4 993
5	3	2	33 669	215 010	214 151	60 806
—	—	—	8 695	68 749	68 020	24 707
26	19	7	25 240	148 581	146 677	63 120
2	2	—	12 372	67 669	67 636	17 011
—	—	—	—	—	—	—
8	6	2	45 494	239 606	244 582	96 879
3	2	1	119 841	544 481	564 436	293 079
—	—	—	3 338	14 123	14 271	6 716
5	3	2	18 657	129 456	140 471	44 925
—	—	—	5 753	29 742	29 945	17 270
—	—	—	—	—	—	—
20	10	10	46 489	341 896	341 328	98 836

3 徳島県鋳工業生産指数

(昭和35年=100)

統計課調

産業別 年 別	産業総合	公 益 事 業			鋳 工 業			
		総 合	電 力	ガ ス	総 合	鋳 工 業		
						総 合	金属鋳業	石炭鋳業
ウ ェ イ ト 比	100.0	5.0	97.0	3.0	95.0	1.0	33.2	2.5
昭和36年平均	116.4	128.1	128.7	108.5	115.7	103.4	96.7	×
37	114.7	96.9	96.3	116.6	115.7	108.0	98.2	×
38	129.3	153.2	153.8	133.7	128.0	104.0	94.6	—
39	142.3	200.7	203.0	127.3	139.2	125.5	90.9	—
40	148.3	202.2	204.4	129.9	145.5	158.3	94.5	—
昭和41年平均	157.5	225.9	228.3	148.3	153.9	135.2	51.7	—
1 月	154.6	182.2	182.4	176.5	153.1	148.7	94.3	—
2	159.3	173.5	173.3	180.8	158.6	155.8	78.0	—
3	161.8	217.5	219.8	144.0	158.9	147.0	94.3	—
4	155.6	241.4	243.9	159.4	151.1	118.1	43.0	—
5	157.3	273.4	277.8	130.5	150.2	146.1	40.0	—
6	153.3	213.8	216.3	134.1	150.1	117.7	37.1	—
7	150.5	244.4	248.2	122.9	145.6	129.4	34.3	—
8	156.5	249.2	253.0	127.5	151.6	113.1	37.1	—
9	157.5	275.7	280.3	125.4	151.3	127.5	40.0	—
10	158.0	242.0	245.4	133.4	153.6	119.2	34.3	—
11	162.4	199.7	201.2	152.6	160.4	146.7	51.4	—
12	163.0	197.5	197.6	194.1	161.2	152.8	37.1	—

産業別 年 別	鋳 工 業										
	鋳 業			製 造 業							
	非 鉄 属 鋳 業	鉄 業	金 業	総 合	鉄 鋼 業	非 鉄 属 工 業	金 業	機 械 工 業	窯 業	化 学 工 業	石 油 石 炭 製 品 工 業
ウ ェ イ ト 比	64.3	99.0	1.4	0.1	7.9	0.5	8.5	0.2			
昭和36年平均	106.5	115.9	123.4	207.5	125.2	106.6	120.0	124.0			
37	117.3	115.7	131.4	209.5	109.9	101.5	126.2	129.0			
38	112.9	128.2	131.5	271.5	118.8	105.1	183.9	140.8			
39	148.3	139.3	184.5	370.8	137.8	92.6	199.3	114.4			
40	197.4	145.4	201.2	274.7	174.6	93.8	208.0	117.0			
昭和41年平均	182.1	154.1	225.1	306.1	194.1	88.6	232.6	126.0			
1 月	182.6	153.1	221.9	283.5	181.4	83.3	246.7	101.9			
2	202.0	158.6	188.0	291.2	168.8	94.8	310.1	90.7			
3	179.9	159.0	182.6	303.4	211.3	70.0	305.7	84.1			
4	161.5	151.4	183.2	305.6	222.0	95.9	197.7	113.1			
5	189.4	151.3	228.8	302.7	203.2	100.0	202.4	128.7			
6	163.9	150.4	225.7	339.8	215.0	99.2	184.3	110.9			
7	183.5	145.8	242.2	319.1	159.2	100.8	209.4	127.4			
8	156.8	152.0	221.1	276.9	182.3	90.4	253.4	130.1			
9	177.7	151.5	235.3	296.0	193.6	78.2	224.6	158.2			
10	167.7	153.9	251.9	317.0	202.5	92.8	223.6	167.9			
11	201.6	160.5	266.4	335.1	209.6	71.7	207.7	146.7			
12	218.5	161.3	254.5	302.6	180.7	86.2	225.1	152.7			

徳島県鋳工業生産指数 (続)

産業別 年 別	工 業							
	ゴ ム 工 業	皮 革 工 業	紙 ・ パ ル プ 工 業	織 維 工 業	製 材 業	食 料 品 工 業	た ば こ 工 業	そ の 他 の 工 業
ウ ェ イ ト 比	1.7	0.1	7.9	38.2	10.8	17.1	2.3	3.3
昭和36年平均	113.2	101.6	146.8	108.3	126.7	103.3	112.0	127.3
37	125.8	103.9	152.6	109.1	103.2	101.8	130.9	181.0
38	132.5	59.2	170.8	116.6	90.7	103.7	119.9	291.4
39	151.3	31.3	190.7	116.4	93.8	109.3	200.0	370.8
40	153.3	27.1	177.4	118.9	103.4	105.9	219.8	415.3
昭和41年平均	157.1	9.7	195.1	117.8	121.9	103.6	200.9	489.4
1 月	172.7	17.7	181.1	114.9	117.6	119.7	198.9	451.0
2	195.5	14.6	170.5	117.6	112.7	110.5	201.0	548.8
3	117.1	11.1	191.4	117.2	116.0	90.2	211.4	551.3
4	128.7	9.4	192.6	113.1	135.2	89.1	199.9	558.5
5	122.3	7.1	196.3	114.9	115.8	105.9	198.5	518.7
6	137.2	7.1	201.5	116.3	118.5	97.0	208.3	506.2
7	126.5	7.1	199.3	119.1	117.2	83.5	204.8	483.0
8	140.6	7.1	201.4	117.2	116.8	104.6	203.2	416.3
9	167.2	11.8	205.2	118.7	121.7	90.4	199.6	462.5
10	183.4	9.4	189.4	121.4	126.6	88.8	196.2	467.7
11	198.5	7.1	210.3	120.7	130.2	127.9	195.2	456.6
12	196.0	7.1	201.9	122.6	134.6	135.1	194.1	456.8

4 塩生産状況

昭和41年 日本専売公社徳島地方局調

区分	労務者数	塩田面積(流下式)			収 納		本年採かん日数		1日当 りせん ごう能 力
		塩田	濃縮台	技条賀	数	代 金	入浜式	流下式	
	人	ha	m ²	m ²	t	千円	日	日	t
鳴門塩業組合	421	272.80	139 598	285 635	82 486	1 036 403	—	298	塩 300

5 用途別塩消費高表

単位 = t

昭和41年 日本専売公社徳島地方局調

区分 年 別	総 数	食 料 用									
		計	家 庭	つけ物	み そ	しょうゆ アミノ酸	水 産	調 味	パン類 めん類	加 工 食 品	
昭和 36 年	14 925	13 472	4 493	5 088	994	2 061	525	89	130	92	
37	16 244	14 762	4 296	6 819	1 104	1 742	455	105	120	121	
38	21 980	20 170	4 258	11 955	1 260	2 010	350	139	101	97	
39	19 071	17 044	3 768	9 835	1 145	1 500	447	96	107	144	
40	28 846	26 613	8 227	12 746	1 652	2 142	1 377	111	146	212	
昭和 41 年	23 283	21 295	3 690	12 922	1 781	1 651	454	118	184	495	

区分 年 別	工 業 用					そ の 他			
	計	皮 革	油 脂	石 灰	その他	計	家 畜	医 薬	その他
昭和 36 年	147	42	9	—	96	1 306	1	1 297	8
37	183	52	7	—	124	1 299	3	1 289	7
38	207	79	3	—	125	1 603	2	1 444	157
39	224	91	6	—	118	1 803	282	1 503	18
40	253	108	4	31	110	1 980	362	1 613	5
昭和 41 年	207	56	6	35	110	1 781	269	1 510	2

10 土 木

道路延長	總計	12,612km
	国道	366km
	{ 1 級	176km
	{ 2 級	190km
	県道	1,300km
	主要県道	347km
	市町村道	10,600km

1 道路延長 単位=Km 昭和42.4.1現在 道路課調

区 分	総 数		国 道		県 道		市 町 村 道					
			元 1 級		元 2 級							
	延 長	自 動 車 交通不能	延 長	自 動 車 交通不能	延 長	自 動 車 交通不能	延 長	自 動 車 交通不能	延 長	自 動 車 交通不能		
昭和41年度	12 642 (66)	6 604	179 (66)	0	191	0	348	1	1 297	193	10 627	6 410
昭和42年度	12 611.8	4 690.7	175.8	0	189.6	0	346.6	0	1 299.5	176.3	10 600.3	4 514.4

() 内は指定区間延長を表す

2 道 路 費 単位=千円 昭和41年度 道路課調

区 分	補 修			改良および新設			災 害 復 旧 費			そ の 他	
	総 数	国 道		総 数	国 道		総 数	国 道		国 道	県 道
		国 道	県 道		国 道	県 道		国 道	県 道		
計	525 112	136 815	388 297	3 176 788	1 477 363	1 699 425	213 493	22 155	191 338	—	—
国 補	98 201	56 998	41 203	2 426 332	1 188 622	1 237 710	172 881	17 448	155 433	—	—
県 単	426 911	79 817	347 094	750 456	288 741	461 715	40 612	4 707	35 905	—	—

3 主 要 港 湾 費 単位=千円 昭和41年度 港湾課調

港 湾 名	港 湾 所 要 諸 経 費				
	総 額	国直轄事業	港湾改修事業	海岸保全事業	施設整備(起債)
総 額	1 713 600	420 000	552 800	353 800	387 000
小松島港	1 147 500	420 000	155 000	185 500	387 000
橋 養 港	100 000	—	74 500	25 500	—
撫 養 港	10 500	—	10 500	—	—
粟 津 港	169 000	—	60 000	109 000	—
今 切 港	53 000	—	53 000	—	—
中 島 港	90 000	—	90 000	—	—
富 岡 港	20 000	—	20 000	—	—
日 和 佐 港	36 000	—	36 000	—	—
浅 川 港	34 450	—	28 000	6 450	—
那 佐 港	15 150	—	10 800	4 350	—
折 野 港	38 000	—	15 000	23 000	—

4 漁 港 費 単位=千円 昭和41年度 水産課調

区 分	漁 港 修 築 事 業	漁 港 局 部 改 良 事 業	漁 港 修 事 業	漁 港 改 善 事 業	漁 港 災 害 復 旧 事 業	漁 港 地 盤 変 動 対 策 事 業	海 岸 保 全 事 業	漁 港 災 害 復 旧 事 業	関 連 道 路 整 備 事 業	
	事 業 主 体	事 業 費	事 業 主 体	事 業 費	事 業 主 体	事 業 費	事 業 主 体	事 業 費	事 業 主 体	事 業 費
	延 長	自 動 車 交通不能	延 長	自 動 車 交通不能	延 長	自 動 車 交通不能	延 長	自 動 車 交通不能	延 長	自 動 車 交通不能
総 数	145 824	4 000	32 900	25 373	—	31 274	37 306	43 418		
牟 岐 漁 港	県 33 700	—	—	—	県 2 200	—	—	—	—	
由 岐 漁 港	〃 2 800	県 4 000	—	—	—	—	—	—	—	
穴 喰 漁 港	〃 15 820	—	—	—	県 6 062	—	—	—	—	
瀬 戸 漁 港	—	—	—	県 19 500	—	—	県 22 000	県 19 452	—	
粟 田 漁 港	—	—	—	—	—	—	—	—	—	
鞆 奥 漁 港	県 15 000	—	—	—	—	—	—	—	—	
椿 泊 漁 港	〃 11 000	—	—	—	県 437	—	県 6 000	—	—	
中 林 漁 港	—	—	—	—	—	—	—	—	—	
伊 島 漁 港	県 47 504	—	—	—	県 8 621	—	—	—	—	
長 原 漁 港	〃 12 000	—	—	—	—	—	—	—	—	
粟 津 漁 港	—	—	—	—	—	—	—	—	—	
出 羽 島 漁 港	—	—	—	—	—	—	牟岐町 3 274	—	—	
伊 座 利 漁 港	—	—	—	—	—	—	—	—	—	
阿 部 漁 港	—	—	—	由岐町 7 400	—	—	—	—	—	
恵 比 須 浜 漁 港	—	—	—	—	日和田町 224	—	—	—	—	
後 戸 漁 港	—	—	—	—	阿南市 415	—	—	—	—	
大 渦 漁 港	—	—	—	—	—	—	—	—	—	
蒲 生 田 漁 港	—	—	—	—	阿南市 339	—	—	—	—	
曲 漁 港	—	—	—	—	—	—	—	—	—	
碁 の 浦 漁 港	—	—	—	—	—	—	—	—	—	
櫛 木 漁 港	—	—	—	—	—	—	—	—	—	
大 浦 漁 港	阿南市 8 000	—	—	—	—	—	—	—	—	
日 出 漁 港	—	—	—	—	—	—	阿南市 17 854	阿南市 43 418	—	
室 漁 港	—	—	—	—	—	—	—	—	—	
土 佐 泊 漁 港	—	—	—	—	—	—	—	—	—	
亀 浦 漁 港	—	—	—	—	—	—	—	—	—	
今 津 漁 港	—	—	—	那賀町 6 000	那賀町 6 515	—	—	—	—	

5 橋梁, 隧道, 渡船場

昭和42.3.31現在 道路課調

区 分	総 数	1 級 国 道	2 級 国 道	主要地方道	一 般 県 道	
総数	橋 梁 数 1 481	63	170	280	968	
	橋 梁 延 長 (m) 27 650.1	1 125.3	3 430.8	8 197.3	14 896.7	
合	15 m 未 満 橋 数 橋 梁 延 長 (m)	1 171 6 634.8	49 244.7	122 686.1	208 1 318.5	792 4 385.5
	15 m ~ 30 m 未 満 橋 数 橋 梁 延 長 (m)	131 2 774.9	5 106.6	22 474.5	30 622.3	74 1 571.5
計	30 m ~ 100 m 未 満 橋 数 橋 梁 延 長 (m)	127 6 504.6	8 413.4	20 925.9	28 1 499.6	71 3 665.7
	100 m 以 上 橋 数 橋 梁 延 長 (m)	52 11 735.8	1 360.6	6 1 344.3	14 4 756.9	31 5 274.0
鋼	15 m 未 満 橋 数 橋 梁 延 長 (m)	19 198.6	1 13.4	1 13.2	7 73.8	10 98.2
	15 m ~ 30 m 未 満 橋 数 橋 梁 延 長 (m)	40 863.5	2 49.5	10 210.7	9 187.3	19 416.0
橋	30 m ~ 100 m 未 満 橋 数 橋 梁 延 長 (m)	45 2 406.1	— —	15 766.7	7 335.8	23 1 303.6
	100 m 以 上 橋 数 橋 梁 延 長 (m)	14 4 106.2	— —	5 1 132.3	4 1 894.7	5 1 079.2
小計	橋 梁 数	118	3	31	27	57
	橋 梁 延 長 (m)	7 574.4	62.9	2 122.9	2 491.6	2 897.0
鋼及 木橋、 コンクリ ト橋、 混合物 石	15 m 未 満 橋 数 橋 梁 延 長 (m)	1 129 6 298.7	48 231.3	121 672.9	200 1 237.5	760 4 157.0
	15 m ~ 30 m 未 満 橋 数 橋 梁 延 長 (m)	87 1 810.2	3 57.1	12 263.8	20 406.9	52 1 082.4
	30 m ~ 100 m 未 満 橋 数 橋 梁 延 長 (m)	74 3 688.9	8 413.4	4 126.4	19 1 050.6	43 2 098.5
	100 m 以 上 橋 数 橋 梁 延 長 (m)	35 7 211.1	1 360.6	1 212.0	9 2 740.6	24 3 897.9
小計	橋 梁 数	1 325	60	138	248	879
	橋 梁 延 長 (m)	19 008.9	1 062.4	1 275.1	5 435.6	11 235.8

橋 梁, 隧 道, 渡 船 場 (続)

区 分	総 数	1 級 国 道	2 級 国 道	主要地方道	一 般 県 道	
木	15 m 未 満 橋 数 橋 梁 延 長 (m)	23 137.5	— —	— —	1 7.2	22 130.3
	15 m ~ 30 m 未 満 橋 数 橋 梁 延 長 (m)	4 101.2	— —	— —	1 28.1	3 73.1
橋	30 m ~ 100 m 未 満 橋 梁 延 長	8 409.6	— —	1 32.8	2 113.2	5 263.6
	100 m 以 上 橋 数 橋 梁 延 長	3 418.5	— —	— —	1 121.6	2 296.9
小計	橋 梁 数	38	—	1	5	32
	橋 梁 延 長 (m)	1,066.8	—	32.8	270.1	763.9
}	隧 道 数	41.5	2	19.5	8	12
	隧 道 延 長 (m)	4,576.9	169.3	2 121.0	1 039.2	1 247.4
}	渡 船 場 数	5	—	—	—	5
	渡 船 場 延 長 (m)	1.3	—	—	—	1.3

6 海岸保全区域 昭和41.3.31現在 河川課調

番分	海岸名	保全延長	保全施設延長				場 所	告示年月日
			堤防	護岸	突堤	計		
1	鳥ヶ丸地先	560	—	560	—	560	自至 鳴門市北灘町鳥ヶ丸字ツヅラ谷字界折野字上東地4番地地先	S. 33. 2.28
2	大浦地先	175	—	175	—	175	自至 鳴門市北灘町宿毛谷字クロハエ113番地83番地先	"
3	粟田地先	1 088	—	1 088	35	1 123	自至 鳴門市北灘町粟田字西傍示293の4番地先大浦字向山の上22番地先	"
4	櫛木地先	635	—	635	—	635	自至 鳴門市北灘町櫛木字西山199の1番地先粟田字大岸82番地先	"
5	高島地先	2 150	—	2 078	—	2 078	自至 鳴門市鳴門町字竹島60番地先山地129の6海岸護岸東端	"
6	鳴門地区	3 620	1 524.4	—	437	1 961.4	自至 鳴門市鳴門町土佐泊浦野水準点から北90度東福池40の5地先	"
7	松 茂	2 250	2 250	—	440	2 690	自至 板野郡松茂町長原452地先豊久469地先	"
8	坂野地区	3 320	3 320	—	2 737.7	6 057.7	自至 小松島坂野町和田島及那賀川町江ノ島町界和田島町和田鼻灯台から大崎まで引いた線	"
9	今津地区	1 450	1 450	—	1 455.35	2 905.30	自至 那賀郡那賀川町芳崎刈座入江左岸標杭小松島市と那賀川町の町界標杭	"
		1 814	1 814	—	2 134.95	3 948.95	自至 那賀郡那賀川町大字今津浦落合2番の2地先色ヶ島塩ヶ崎43番の1地先	S. 39. 1.28
							自至 " " " 江野島字湊307番の5地先字太田852番地	"
10	見能林地区	600	310	—	—	310	自至 阿南市富岡町大字答島字南林276の1地先中林8号標杭	S. 33. 2.28
11	大江地先	376	259	61	—	320	自至 阿南市橋町椿字大江1番地先22地先	"
12	那波江地先	426	357.5	—	34.7	392.2	自至 阿南市橋町椿字那波江15の3番地11の2	"
13	小島地先	390	146	241	—	387	自至 阿南市橋町字楠ヶ浦7の1地先小島40の1地先	"
14	尻杭地先	410	—	411	28	439	自至 阿南市橋町椿字尻杭78の1地先88の2	"
15	船瀬地先	810	237	—	—	237	自至 阿南市橋町椿字船瀬58の1地先83の1地先	"

海岸保全区域 (続)

番号	海岸名	保全延長	保全施設延長				場 所	告示年月日	
			堤防	護岸	突堤	計			
16	蒲生田地先	810	572.8	87.2	48	708	自至 阿南市橋町椿字蒲生田420の2地先324の3地先	S. 33. 2.28	
17	内妻地区	1 355	606.4	90	—	696.4	自至 海部郡牟岐町大字古江字古江29の4番地先内妻字白木44番地地先	"	
		40	—	55	—	55	自至 海部郡牟岐町大字古江字古江15番地先" " " " 109番地の3地先	S. 36.11.15	
18	大里地区	2 470	1 613	—	198.3	1 811.3	自至 海部郡海南町大里字松原39番地及138番地の2境界北詰 " " " 39番地の2地先	S. 33. 2.28	
19	宍 喰	3 785	1 886	821	194	2 901	自至 海部郡宍喰大字宍喰浦字宍喰78の16番地那佐433の28	"	
20	西大江地先	160	—	—	—	—	自至 阿南市橋町椿字楠浦37番地先大江21番地先	S. 34.11.19	
21	大井地先	135	100	—	—	100	自至 海部郡由岐町阿部字大井476の1地先555番地先	"	
22	山座地先	150	30	—	—	30	自至 海部郡由岐町木岐字山座69番地の2地先32番地の2地先	"	
23	浜辺地先	540	—	290	—	290	自至 海部郡牟岐町大字灘字下浜辺197番地の3地先上浜辺19番地の1地先	"	
24	馬地地先	460	460	—	—	460	自至 海部郡牟岐町大字牟岐浦字馬地84番地先灘字下浜辺179番地の2地先	"	
25	出羽島地先	492	259	105	—	364	自至 海部郡牟岐町大字牟岐浦字出羽島16番地先3番地の2	"	
26	竹ヶ島地先	45	45	—	—	45	自至 海部郡宍喰町宍喰浦字竹ヶ島29番地先の436番地の1	"	
27	明丸地先 (下明丸)	190	—	115	—	115	自至 海部郡日和佐町山河内字明丸12の1	下明丸	S. 36.11.15
(上明丸)	自至 " " " 13の1						上明丸		
							自至 " " " 16		
	金目地先 (東地区)	360	—	240	—	240	自至 海部郡宍喰町宍喰浦字金目50の1	西地区	"
	(西地区)						自至 " " " 45の2		
							自至 " " " 43番地先	東地区	
							自至 " " " 45		
28	小松地先	758	758	—	747.3	1 505.3	自至 徳島市川内町旭野92番地の4地先174番地先	"	
計		31 324	17 998.1	7 052.2	8 490.3	33 540.6			

7 港 湾

昭和41年 港湾課調

港湾名	種 別	港 湾 区 域	設定年月日
小松島	重要港湾	徳島市沖洲町高洲北端（北緯34°4'10" 東経134°35'59"）から114度、1,500メートルの地点に引いた線、同地点から164度6,700メートルの地点まで、引いた線と、陸岸により囲まれた海面ならびに新町川、福島川、沖洲川、勝浦川、神田瀬川、立江川、各最下流の道路橋に囲まれた河川水面及び園瀬川鉄道橋、冷田川、樋門、御座船川山城屋橋、芝生川、芝生川樋門、大田川、大田川樋門、各下流の河川水面。	昭39. 3.31
橋	〃	富岡町柏（アコメ）の東端から橋町椿の楠ヶ浦北端まで引いた線、及陸岸により囲まれた海面。ただし漁港法により指定された後戸、囲、小抗及び大渦の各漁港区域を除く。	昭31. 9.30 (変更)
折 野	地方港湾	北灘三角点（426.8メートル）から、通念島三角点(25.3メートル)を見透した線上1,500メートルの地点を中心として3,000メートルの半径を有する円内の海面。ただし、漁港法により指定された三津漁港の区域を除く。	昭31. 9.30 (変更)
撫 養	〃	鳴門市鳴門町野水準点（4.65メートル）から90度2,300メートルの地点まで引いた線、同地点から180度4,800メートルの地点まで、引いた線、同地点から270度に引いた線、竹島北端から270度に引いた線及び陸岸により囲まれた海面、並びに撫養川最下流道路橋最下流の河川水面。ただし漁港法により指定された土佐泊漁港の区域を除く。	昭31. 9.30 (変更)
富 岡	〃	富岡町西路見亀崎東端から丸島、中津島、青島、各頂点を経、旧那賀川右岸北端まで引いた線及び陸岸により囲まれた海面並びに岡川樋門上流測壁の内面延長線より、下流の河川水面。	昭31. 9.30 (変更)
日和佐	〃	阿瀬比鼻から大磯まで引いた線及び陸岸に囲まれた海面並びに日和佐川最下流道路橋及び奥湯川第二樋門下流の河川水面。ただし恵比須浜漁港の区域を除く。	昭31. 9.30 (変更)
今 切	〃	徳島市川内町宮島相生橋左岸橋台から52度 1,400メートルの地点を中心として 1,500メートルの半径を有する円内の海面及び今切川三ツ合橋、鍋川宮川橋各下流の河川水面、ただし、漁港法により指定された長原浜港の区域を除く。	昭31. 9.30 (変更)
浅 川	〃	網代崎から零度に引いた線及び陸岸により囲まれた海面。	昭28. 9.30
那 佐	〃	海部町鞆奥の乳崎を中心として900メートルの半径を有する円内の海面（那佐湾を含む）。ただし、漁港法に基き、指定された鞆奥漁港の区域を除く。	昭28. 9.30
亀 浦	〃	鳴門市鳴門町土佐泊浦字福地の三角点（940メートル）から222度700メートルの地点（亀浦神社西北端）を中心として 400メートルの半径を有する円内の海面。ただし漁港法により指定された亀浦港の区域を除く。	昭35. 7.27
中 島	〃	那賀川町上福井字畷226番地の三角点（177メートルから135度1,020メートルの地点（那賀川河川堤防最下流点）から90度に引いた線。同三角点から110度1,180メートルの地点（防波堤上）を中心として半径 850メートルに引いた線及び陸岸により囲まれた 海面並びに那賀川町中島出島樋門より下流の那賀川支出島川水面。	昭41. 6. 7 (変更)
粟 津	〃	粟津港三角点（30メートル）から180度300メートルの地点を中心として、1,700メートルの半径を有する円内の海面並びに旧吉野川大津橋下流の河川水面及び撫養川樋門より上流の河川水面。ただし、漁港法の規定により指定された粟津港の区域を除く。	昭41. 2.15

8 公共土木施設災害復旧費(県単災害)

単位=円 昭和41年度 監理課調

工 種 別	区 分	総 額		
		昭 和 4 0 年 災 害	昭 和 4 1 年 災 害	昭 和 4 1 年 災 害
総 額		90 736 000	55 736 000	35 000 000
河 海	川 岸	25 111 000	22 750 000	2 361 000
砂 防	路 防	310 000	217 000	93 000
道 路	港 湾	5 136 000	4 054 000	1 082 000
港 湾	漁 港	53 668 000	23 933 000	29 735 000
漁 港	港 湾	1 660 000	1 660 000	—
事 務 費	港 湾	532 000	469 000	63 000
事 務 費	港 湾	4 319 000	2 653 000	1 666 000

9 公共土木施設災害復旧費

単位=円 昭和41年度 監理課調

工 種 別	区 分	総 額				
		昭 和 3 8 年 災 害	昭 和 3 9 年 災 害	昭 和 4 0 年 災 害	昭 和 4 1 年 災 害	昭 和 4 1 年 災 害
(イ) 建設省所管						
総 額		575 814 963	62 951 245	65 852 342	375 238 830	71 772 546
河 海	川 岸	274 531 112	34 092 858	32 197 114	191 687 402	16 553 738
砂 防	路 防	29 189 926	—	16 210 223	10 154 616	2 825 087
道 路	港 湾	60 047 942	6 024 299	—	49 872 898	4 150 745
橋 梁	港 湾	182 250 165	19 452 847	14 420 946	104 448 155	43 982 217
事 務 費	港 湾	7 671 818	—	—	6 937 759	734 059
事 務 費	港 湾	22 124 000	3 381 241	3 024 059	12 138 000	3 580 700
(ロ) 運輸省所管						
総 額		82 231 622	584 913	32 517 035	49 129 674	—
港 湾	港 湾	79 064 622	559 913	30 989 035	47 515 674	—
事 務 費	港 湾	3 167 000	25 000	1 528 000	1 614 000	—

10 土木助成および改良費

単位＝円 昭和41年度 河川課調

水系および海岸	中小河川改良事業費	小河川改良事業費	河川局部改良事業費	災害復旧土木助成事業費	災害関連事業費	高潮対策事業費	海岸局部改良事業費
総 数	315 000	115 000	59 100	—	—	—	—
園勝海田福	17 000 20 750 28 000 19 000 —	—	—	—	—	—	—
官桑飯佐椿	132 000 47 650 41 000 —	—	—	—	3 030 — 5 640 1 973	—	—
芝田桑滝	—	14 750 — — 10 000 —	—	8 200 — 33 000 — 5 000	—	—	8 700 — — — —
九鷲小岩瀬	—	—	—	—	5 640 — — — 3 000 6 000	—	—
善一土箸浦	—	—	—	—	3 800 2 000 4 000 2 000 2 000	—	—
阿新日宍松	— — 9 600 —	— — 8 000 16 000	— — — —	— — — —	— — — —	— — — 34 000	— — — —
鳴内新大榎	— — — —	— — — —	— — — —	— — — 42 000	— — — —	— — — —	3 600 3 300 — 3 600
樋御鍋今椿	— — — —	— — — —	— — — —	— — — —	— — — —	18 953 — — —	— — — —
蒲馬出日五	— — — —	— — — —	— — — —	— — — —	— — — —	— — — —	17 000 — — —
指大熊亥	— — — —	— — — —	— — — —	— — — —	— — — —	— — — —	— — — —
盗 人 谷 川	—	—	—	—	—	—	—

11 建 築

着工建築物総計

{ 建築物の数	4,347戸
{ 床面積の合計	614,553㎡
{ 工事費予定額	12,466,542千円

新工（新設）住宅総数

{ 戸 数	4,218戸
{ 床面積の合計	300,097㎡

3 構造別着

区分 月別	総数		木造		鉄筋・鉄骨コンクリート造	
	床面積の合計 m ²	工事費 千円	床面積の合計 m ²	工事費 千円	床面積の合計 m ²	工事費 千円
総数	589 029	11 883 399	229 492	4 030 269	9 608	306 700
昭和41年1月	52 475	1 115 320	13 529	217 312	—	—
2	49 837	855 173	18 610	295 306	207	7 656
3	34 594	681 298	16 025	274 312	569	13 000
4	46 979	888 987	19 327	325 652	541	7 269
5	48 826	1 394 422	15 322	274 522	3 637	107 428
6	49 144	941 646	28 996	522 053	515	24 907
7	72 667	1 464 533	29 449	526 514	1 618	35 270
8	30 859	559 655	13 566	236 516	247	6 750
9	47 382	907 922	15 186	282 383	1 079	32 694
10	68 732	1 435 132	27 987	515 035	1 043	67 800
11	20 006	391 595	8 173	149 273	—	—
12	67 528	1 247 716	23 322	411 391	152	3 926

4 市郡別

区分 市郡別	総数		新設		その他	
	戸数	床面積の合計 m ²	戸数	床面積の合計 m ²	戸数	床面積の合計 m ²
市部 郡部計	4 443	321 688	4 190	308 716	248	12 972
総数 {市部 郡部}	2 905 1 538	203 754 117 934	2 747 1 443	196 630 112 086	154 94	7 124 5 848
昭和41年						
1月 {市部 郡部}	255 105	14 951 7 785	242 95	14 206 7 149	13 10	745 636
2月 {市部 郡部}	212 140	13 294 8 936	188 133	11 989 7 760	24 7	1 305 1 176
3月 {市部 郡部}	187 85	13 326 6 667	165 73	11 710 5 960	22 12	1 616 707
4月 {市部 郡部}	213 128	15 753 8 851	213 128	15 753 8 851	— —	— —
5月 {市部 郡部}	180 98	11 779 8 278	175 88	11 576 7 670	5 10	203 608

工建築物

昭和41年 建築課調

区分 月別	鉄筋コンクリート		鉄骨造		コンクリートブロック造		その他	
	床面積の合計 m ²	工事費 千円	床面積の合計 m ²	工事費 千円	床面積の合計 m ²	工事費 千円	床面積の合計 m ²	工事費 千円
総数	190 012	5 388 797	138 623	1 745 968	20 989	404 685	315	6 980
昭和41年1月	29 616	760 096	7 036	102 716	2 294	35 196	—	—
2	10 306	280 767	17 636	214 352	3 078	57 092	—	—
3	9 725	259 262	6 052	94 790	2 233	39 934	—	—
4	14 098	391 536	11 999	145 822	943	16 608	71	2 100
5	15 626	832 303	13 348	162 021	649	13 268	244	4 880
6	10 516	260 943	8 011	108 509	1 106	25 234	—	—
7	23 664	636 177	16 150	227 677	1 786	38 895	—	—
8	7 121	179 337	8 394	106 423	1 531	30 629	—	—
9	18 454	431 078	11 927	144 770	736	16 997	—	—
10	23 830	633 994	12 252	153 769	3 620	64 534	—	—
11	6 404	158 868	4 616	64 284	813	19 170	—	—
12	20 652	564 436	21 202	220 835	2 200	47 128	—	—

着工住宅

昭和41年 建築課調

区分 市郡別	総数		新設		その他	
	戸数	床面積の合計 m ²	戸数	床面積の合計 m ²	戸数	床面積の合計 m ²
6月 {市部 郡部}	298 169	23 023 14 079	273 159	22 092 13 661	25 10	931 418
7月 {市部 郡部}	323 220	23 464 19 076	317 213	23 307 18 612	6 7	157 464
8月 {市部 郡部}	177 62	13 289 5 643	161 58	12 684 5 463	16 4	605 180
9月 {市部 郡部}	197 98	13 992 6 658	187 90	13 659 6 153	10 8	333 505
10月 {市部 郡部}	418 135	27 836 9 731	404 123	27 398 9 296	10 12	438 435
11月 {市部 郡部}	171 176	13 120 11 580	164 174	12 830 11 413	7 2	290 167
12月 {市部 郡部}	274 122	19 927 10 650	258 110	19 426 10 098	16 12	501 552

5 新設種類別着工住宅

昭和41年 建築課調

区分 月別	総 計				専 用 住 宅				併 用 住 宅				そ の 他			
	一戸建・長屋建		共 同		一戸建・長屋建		共 同		一戸建長屋建		共 同		一戸建長屋建		共 同	
	戸数	床面積の合計	戸数	床面積の合計	戸数	床面積の合計	戸数	床面積の合計	戸数	床面積の合計	戸数	床面積の合計	戸数	床面積の合計	戸数	床面積の合計
総 数	3 398	279 016	735	29 698	2 980	218 810	695	27 518	480	60 208	40	2 180	—	—	—	—
昭和41年																
1 月	222	15 544	115	5 811	206	12 879	115	5 811	16	2 665	—	—	—	—	—	—
2 月	188	15 113	133	4 636	163	11 990	133	4 636	25	3 123	—	—	—	—	—	—
3 月	200	16 762	38	908	175	13 610	38	908	25	3 152	—	—	—	—	—	—
4 月	304	23 444	37	1 160	256	18 184	35	1 060	48	5 260	2	100	—	—	—	—
5 月	204	17 137	59	2 109	167	12 294	59	2 109	37	4 843	—	—	—	—	—	—
6 月	372	33 536	60	2 217	315	26 395	60	2 217	57	7 141	—	—	—	—	—	—
7 月	524	41 833	6	86	458	33 009	6	86	66	8 824	—	—	—	—	—	—
8 月	106	15 813	51	2 332	125	10 085	51	2 332	43	5 730	—	—	—	—	—	—
9 月	186	16 211	91	3 601	160	12 816	82	3 360	26	3 395	9	241	—	—	—	—
10 月	522	36 211	9	483	469	31 089	9	483	53	5 122	—	—	—	—	—	—
11 月	276	20 873	62	3 370	250	17 336	37	1 952	26	3 537	25	1 418	—	—	—	—
12 月	294	26 539	74	2 985	236	19 123	70	2 564	58	7 416	4	421	—	—	—	—

6 新設利用関係別着工住宅

昭和41年 建築課調

区分 月別	総 数		持 家		賃 家		給 与 住 宅		そ の 他	
	戸 数	床面積の合計	戸 数	床面積の合計	戸 数	床面積の合計	戸 数	床面積の合計	戸 数	床面積の合計
	戸	㎡	戸	㎡	戸	㎡	戸	㎡	戸	㎡
総 数	4 218	300 097	2 644	236 659	1 222	44 799	221	15 536	202	11 722
昭和41年										
1 月	360	22 736	124	11 426	121	4 631	91	5 159	1	139
2 月	321	19 749	117	10 391	129	4 789	36	2 487	39	2 082
3 月	238	17 670	167	14 761	62	2 125	6	624	3	160
4 月	341	24 604	208	17 929	64	2 666	10	941	59	3 068
5 月	263	19 246	151	13 912	88	3 385	12	1 251	12	698
6 月	432	35 753	357	31 659	155	2 547	13	1 342	1	205
7 月	530	41 919	443	39 404	85	2 343	2	172	—	—
8 月	219	18 147	156	14 570	48	2 227	14	1 251	1	99
9 月	277	19 812	172	15 459	92	3 674	13	679	—	—
10 月	531	26 694	336	27 583	115	4 167	5	519	75	4 425
11 月	338	24 243	167	15 819	148	6 989	13	693	10	742
12 月	368	29 524	246	23 746	115	5 256	6	418	1	104

12 商業 家計 物価

企業等協同組合数	903
法人数	6,845
商店数	16,998戸
年間商品販売額	16,261,486万円
年間貿易輸出額	1,536,779万円

1 中小企業等協同組合数

昭和42.1.31現在 商工課調

Table showing the number of small and medium enterprises and cooperative organizations by industry type and region in Tokushima Prefecture as of Jan 31, 1942.

2 法人数

昭和42.4.1 現在 総務課調

Table showing the number of corporations by type and region in Tokushima Prefecture as of Apr 1, 1942.

3 全都市における全世帯平均1か月間の消費支出金額

単位=円 家計調査年報

Table showing the average monthly household consumption expenditure by category for all cities in Tokushima Prefecture in 1942.

4 徳島市における全世帯平均1か月間の消費支出金額

単位=円 家計調査年報

Table showing the average monthly household consumption expenditure by category for Tokushima City in 1942.

5 徳島市における消費支出年次推移

単位=円 家計調査年報

Table showing the annual change in average monthly household consumption expenditure by category for Tokushima City from 1931 to 1941.

6 消費者物価指数（全都市）

昭和40年=100 統計局調

年 月	区 分	総 合	食 料		住 居	光 熱	被 服	雑 費
			食 料	食料のうち 主 食				
ウ ェ イ ト		8 075 209	3 416 833	728 963	869 071	394 684	1 023 091	2 371 530
昭 和 40 年								
1 月		98.0	98.5	98.8	97.8	99.1	98.9	96.5
2		97.7	98.3	99.1	97.9	99.6	97.2	96.6
3		98.4	99.7	99.5	98.4	99.7	97.0	96.7
4		100.6	103.1	99.6	99.1	99.7	97.5	99.0
5		99.8	100.6	99.8	99.4	99.7	99.4	99.1
6		99.6	98.8	99.9	99.9	99.8	99.8	100.5
7		99.2	97.7	100.3	100.2	99.7	99.8	100.6
8		99.7	99.1	100.5	100.4	99.8	99.4	100.5
9		101.2	101.5	100.6	101.0	100.2	101.6	100.8
10		102.4	102.6	100.6	101.5	100.4	102.6	102.9
11		101.5	99.8	100.6	101.9	100.7	103.1	103.2
12		102.1	100.8	100.8	102.5	101.0	103.3	103.7
平 均		100.0	100.0	100.0	100.0	100.0	100.0	100.0
昭 和 41 年								
1 月		103.2	103.2	105.6	102.9	101.1	102.3	103.9
2		104.0	105.1	105.8	103.1	101.1	101.5	104.2
3		104.3	104.6	105.9	103.6	101.1	101.7	105.7
4		105.6	105.7	105.9	104.0	101.0	101.6	108.6
5		104.7	102.9	105.9	104.6	100.8	103.0	108.8
6		105.0	103.0	106.0	105.1	100.6	103.9	109.0
7		105.3	103.6	105.8	105.6	100.5	103.1	109.3
8		104.4	101.8	105.8	105.9	100.6	102.4	109.2
9		105.7	103.8	105.8	106.3	100.7	105.3	109.2
10		106.4	105.2	105.9	106.3	101.1	106.0	109.3
11		105.6	103.1	105.9	106.5	101.1	106.5	109.4
12		106.6	104.8	106.0	106.8	101.2	106.6	110.0
平 均		105.1	103.9	105.9	105.0	101.1	103.0	100.1

7 消費者物価指数（徳島市）

昭和40年=100 統計局調

年 月	区 分	総 合	食 料		住 居	光 熱	被 服	雑 費
			食 料	食料のうち 主 食				
ウ ェ イ ト		28 344	12 053	3 042	3 157	1 299	4 285	7 550
昭 和 40 年								
1 月		97.1	96.4	98.9	98.9	97.8	95.2	98.2
2		96.8	96.2	98.9	99.0	99.0	94.0	98.1
3		97.0	97.7	99.0	99.0	99.0	91.3	98.1
4		100.0	102.5	99.0	99.4	101.5	95.2	98.8
5		98.9	99.5	99.0	99.5	101.3	97.0	98.3
6		98.6	97.0	100.4	99.9	101.3	100.2	99.4
7		98.7	96.8	100.6	99.9	101.2	100.6	99.8
8		100.5	101.3	100.6	100.2	98.8	100.6	99.7
9		102.4	104.5	100.6	100.7	98.8	103.4	99.8
10		104.2	105.4	100.6	100.9	99.0	107.1	103.0
11		102.5	101.5	100.9	101.3	100.1	107.8	102.3
12		103.2	101.7	101.8	101.4	102.3	107.3	103.9
平 均		100.0	100.0	100.0	100.0	100.0	100.0	100.0
昭 和 41 年								
1 月		104.2	104.0	105.3	101.2	102.5	107.2	104.3
2		104.3	106.6	105.4	101.4	102.5	101.0	104.2
3		104.1	104.8	105.8	101.6	102.6	102.0	105.4
4		106.0	108.0	106.3	102.6	99.7	102.4	107.3
5		104.3	102.8	107.2	102.8	99.7	104.8	107.9
6		104.3	102.4	107.5	103.3	99.6	106.4	107.5
7		105.6	105.0	107.5	103.3	99.7	106.4	108.2
8		104.9	103.0	107.6	104.0	99.7	106.1	108.4
9		106.7	105.5	107.6	105.2	100.1	109.9	108.4
10		108.4	109.3	107.2	105.2	100.3	110.8	108.4
11		106.3	104.4	107.2	105.7	100.3	110.8	108.2
12		107.2	106.0	107.0	104.3	101.0	111.4	109.0
平 均		105.5	105.2	106.8	103.4	100.6	106.6	107.3

8 主要生活用品の

小売価格(徳島市)

単位=円 昭和41年 小売物価統計調査

品目	単位	銘柄	1月	2月	3月
うるち米(非配給)	1 kg	内地白米	131.00	131.00	132.00
うるち米(配給 普通米)	"	内地米, 完全精米	117.50	117.00	117.50
もち米(非配給)	"	内地白米	143.00	144.00	144.00
精麦	"	内地産押麦(中)	61.00	64.50	64.50
食パン	"	普通品	145.00	145.00	145.00
小麦粉	"	薄力粉, 1等粉	73.00	73.00	73.00
干しうどん	"	中	74.20	74.20	74.20
まぐろ	100 g	きわだ, 切身(刺身用)	97.50	120.00	120.00
あじ	"	まあじ, 丸(長さ約15cm以上)	12.80	10.50	10.50
いわし	"	まいわし, 丸(長さ約12cm以上)	8.75	8.75	8.75
さば	"	丸(長さ約25cm~35cm)	15.50	15.00	15.00
ぶり	"	切身	128.00	120.00	100.00
いか	"	するめいか	—	—	—
あさり	"	から付	—	—	9.00
煮干し	"	かたくちいわし, 小羽(約6cm)上	33.30	35.80	35.00
塩さけ	"	切身	75.00	75.00	75.00
けずり節	"	普	45.00	45.00	45.00
牛肉(中)	"	中	100.00	100.00	100.00
豚肉(中)	"	中	70.00	70.00	70.00
鶏肉	"	上肉	70.00	70.00	70.00
鯨肉	"	冷凍赤肉	25.00	25.00	25.00
ハム	"	プレスハム中	77.50	77.50	77.50
魚肉ソーセージ	"	上(1本約130g)	25.00	25.00	25.00
牛乳	1 本	加工乳, 特別牛乳および乳飲料も除く, びん詰 (180cc) びん代を除く	20.00	20.00	20.00
粉ミルク	1 かん	調整粉乳, かん入(450g入)「明治ソフトカードF」	330.00	330.00	330.00
バター	1 箱	上, カルトン入(225g入)「雪印バター」	175.00	175.00	175.00
鶏卵	100 g	1個約60g	23.00	28.00	22.00
キャベツ	1 kg		41.30	41.30	25.00
ほうれん草	100 g		4.75	4.75	2.50
白菜	1 kg	結球白菜	16.30	20.00	20.00
ねぎ	100 g		5.75	4.00	2.63
甘しょ	1 kg	農林1号(1個約300g)	52.50	52.50	70.00
馬れいしょ	"	男爵(1個約100g)	55.00	55.00	60.00
里芋	100 g	白芽種(土付を除く)	15.00	15.00	20.00
秋大根	1 kg		16.30	15.00	15.00

4月	5月	6月	7月	8月	9月	10月	11月	12月
133.00	133.00	133.00	133.00	133.00	133.00	132.00	132.00	132.00
117.50	117.50	117.50	117.50	117.50	117.50	117.50	117.50	117.50
148.00	148.00	150.00	150.00	151.00	151.00	151.00	151.00	148.00
64.50	64.50	65.80	65.80	65.80	65.80	65.80	65.80	65.80
145.00	145.00	145.00	145.00	145.00	145.00	145.00	145.00	145.00
73.00	75.50	75.50	75.50	75.50	75.50	75.50	75.50	75.50
74.20	95.50	100.00	100.00	100.00	100.00	100.00	100.00	100.00
150.00	125.00	125.00	95.00	95.00	95.00	95.00	77.50	105.00
10.50	10.50	10.50	10.50	14.30	14.30	17.50	13.50	13.50
8.75	8.75	8.75	8.75	8.75	8.75	—	—	—
15.00	15.00	15.00	15.00	15.00	15.00	14.00	13.00	14.50
100.00	—	—	—	—	—	—	100.00	100.00
—	—	—	15.00	15.00	15.00	15.00	15.00	15.00
9.00	9.00	9.00	9.00	9.00	9.00	9.00	9.00	9.00
37.00	40.00	38.80	35.80	35.80	33.00	32.30	33.00	43.00
82.50	87.50	87.50	88.80	88.80	98.80	98.80	98.80	98.80
45.00	43.80	43.80	41.30	41.30	42.00	42.00	42.00	42.00
100.00	100.00	100.00	100.00	100.00	100.00	100.00	120.00	120.00
65.00	65.00	70.00	70.00	60.00	60.00	60.00	60.00	60.00
70.00	70.00	70.00	65.00	65.00	65.00	65.00	65.00	65.00
25.00	25.00	25.00	25.00	25.00	25.00	25.00	25.00	25.00
77.50	77.50	77.50	77.50	77.50	77.50	77.50	80.00	80.00
25.00	25.00	25.00	24.80	24.80	24.80	24.80	24.80	24.80
20.00	20.00	20.00	20.00	20.00	20.00	20.00	20.00	20.00
330.00	330.00	330.00	330.00	330.00	330.00	330.00	330.00	330.00
175.00	175.00	175.00	175.00	175.00	175.00	175.00	170.00	170.00
22.00	19.50	19.50	19.50	19.50	21.50	23.00	21.30	22.00
30.00	20.00	40.00	30.00	40.00	40.00	40.00	30.00	37.50
9.17	7.75	9.00	—	—	20.00	20.00	6.38	8.00
85.00	27.50	50.00	57.50	—	50.00	60.00	20.00	26.30
3.50	4.83	5.50	8.25	8.25	8.25	8.25	10.00	10.00
77.50	90.00	90.00	145.00	82.50	70.00	60.00	50.00	50.00
60.00	60.00	30.00	47.50	47.50	47.50	47.50	47.50	47.50
20.00	—	—	—	32.50	20.00	20.00	14.50	12.30
30.00	24.50	35.00	27.00	70.00	38.80	33.80	26.30	26.30

主要生活用品

の小売価格(続)

品目	単位	銘柄	1月	2月	3月
長にんじん	100g		5.88	8.75	5.75
ごぼう	"	土付を除く	8.50	10.50	11.80
玉ねぎ	"	葉玉ねぎを除く	6.75	6.75	7.25
きゅうり	"		27.50	23.80	20.00
なす	"		—	—	35.00
トマト	"		19.50	19.50	16.50
大豆	"	黄白豆	—	—	—
あずき	"	大粒	27.00	26.00	25.00
干しのみ	1帖	黒のみ, 中, 1帖(10枚)	173.00	215.00	195.00
干しわかめ	100g	鳴門わかめ, 並	—	—	—
とろろこんぶ	"	とろろこんぶ, 並	68.80	68.80	68.80
豆腐	"	絹ごしを除く	4.90	4.90	4.90
油揚げ	"	薄揚げ	31.30	31.30	31.30
こんにゃく	"	板こんにゃく	9.00	9.25	9.25
さつま揚げ	"	普	16.30	16.30	16.30
こんぶつくだ煮	"	普	25.00	25.00	25.00
たくあんづけ	"	本づけ, 中	9.75	9.00	9.00
さけかん詰	1かん	「あけぼの印さけ(220g入)」	110.00	110.00	110.00
牛肉かん詰	"	味付(BFC)6号かん(200g以上)(商標指定)	160.00	160.00	190.00
みかんかん詰	"	全糖, 5号かん(312g入)(商標指定)	70.00	70.00	70.00
食塩	1kg	上質塩	—	—	—
しょう油	1本	濃口, 上, びん詰(2ℓ入)「キッコマン印」	220.00	220.00	220.00
みそ	1kg	中, (原料指定)	140.00	140.00	140.00
砂糖	"	上白	137.00	132.00	123.00
食用油	2dl	大豆油, 上(白絞油程度)	34.00	34.00	34.00
マーガリン	1箱	上, カルトン(225g入)「雪印マーガリン」	75.00	75.00	75.00
酢	1本	醸造酢, 上, びん詰(900ml入)「ミツカン酢1級品」(黒マーク)	—	—	—
ソース	"	ウスターソース, 普製, びん詰(360ml入)(商標指定)	50.00	50.00	50.00
化学調味料	1袋	グルタミン酸ソーダ「味の素, 青袋(40g入)」	95.00	95.00	90.00
ビスケット	100g	ソフトビスケット, 中	28.50	28.50	28.50
チョコレート	1枚	板チョコレート, 「明治ミルクチョコレート(1枚約20g)」	50.00	50.00	50.00
キャラメル	1箱	森永ミルクキャラメル(16粒入)	20.00	20.00	20.00
塩せんべい	100g	うるち米粉製せんべい(1枚約10g)普	80.50	80.50	81.50
落花生	"	大粒, いり豆(味付を含む), はかり売り	42.80	42.80	42.80
ようかん	"	ねりようかん(1本約300g)	35.00	35.00	35.00

4月	5月	6月	7月	8月	9月	10月	11月	12月
5.75	4.50	5.00	5.00	7.50	9.25	10.00	8.50	6.00
13.50	15.00	10.00	9.00	9.00	9.00	9.00	10.00	10.00
9.00	3.75	1.75	1.75	3.00	3.00	3.00	5.00	6.00
15.00	9.00	6.00	6.00	6.00	10.00	11.00	11.00	20.00
19.30	17.50	10.00	6.00	5.00	10.00	10.00	—	—
15.80	13.50	8.25	8.25	8.25	12.50	12.50	14.00	15.00
—	—	—	—	—	—	—	—	—
25.00	25.00	27.00	29.00	30.00	30.00	30.00	29.00	29.00
195.00	193.00	193.00	213.00	183.00	200.00	200.00	213.00	220.00
—	—	—	—	—	—	—	—	—
68.80	68.80	68.80	68.80	68.80	68.80	68.80	68.80	68.80
4.90	4.90	4.90	4.90	4.90	4.90	4.90	4.90	4.90
31.30	33.50	33.50	33.50	33.50	33.50	33.50	33.50	33.50
9.38	9.38	9.75	9.75	10.00	10.00	9.83	9.38	9.75
16.30	16.30	16.30	16.30	16.30	16.30	16.30	16.30	16.30
25.00	25.00	25.00	25.00	25.00	25.00	25.00	25.00	25.00
9.00	8.75	9.00	8.75	8.75	8.75	8.75	8.75	8.75
110.00	110.00	110.00	110.00	110.00	110.00	110.00	110.00	110.00
190.00	190.00	190.00	190.00	190.00	190.00	190.00	190.00	190.00
70.00	70.00	70.00	70.00	70.00	70.00	70.00	70.00	70.00
—	—	—	—	—	—	—	—	—
220.00	220.00	220.00	220.00	220.00	220.00	220.00	220.00	230.00
140.00	140.00	140.00	140.00	140.00	140.00	140.00	140.00	140.00
123.00	132.00	128.00	127.00	128.00	125.00	125.00	125.00	126.00
34.00	34.00	34.00	34.00	34.00	34.00	35.30	35.30	36.50
75.00	75.00	75.00	75.00	75.00	75.00	75.00	75.00	75.00
—	—	—	—	—	—	—	—	—
50.00	50.00	50.00	50.00	50.00	50.00	50.00	50.00	50.00
90.00	90.00	90.00	90.00	90.00	90.00	90.00	88.00	88.00
28.50	28.50	28.50	28.50	28.50	28.50	27.50	27.50	27.50
50.00	50.00	50.00	50.00	50.00	50.00	50.00	50.00	50.00
20.00	20.00	20.00	20.00	20.00	20.00	20.00	20.00	20.00
81.50	82.50	87.00	87.00	87.00	87.00	87.00	87.00	87.00
42.80	42.80	42.80	42.80	43.00	43.00	42.30	42.30	42.30
35.00	35.00	35.00	35.00	35.00	35.00	40.00	40.00	40.00

9 飲食店の業種別商店数，従業者数，商品販売額

昭和41年 商業統計調査

業種	項目	商店数			従業者数		年間商品販売額 (40.7.1~ 41.6.30) 万円
		計	法人	個人	常時従業者	臨時・日雇者	
計		2 412	134	2 278	6 531	190	441 630
食 堂		605	42	563	1 807	50	123 558
日本料理店		289	29	260	926	42	74 577
東洋料理店		30	9	21	221	3	23 198
西洋料理店		31	2	29	105	5	12 630
そば・うどん店		636	6	630	1 034	21	42 214
すし屋		87	7	80	271	4	21 539
酒屋		307	6	301	593	15	39 595
バー		176	5	171	(734)	(22)	(45 029)
ピヤホール		2	1	1	x	x	x
サロン・キャバレー・ナイトクラブ		11	3	8	86	—	7 401
喫茶店		144	22	122	602	21	43 739
その他		94	2	92	152	7	8 150

注 表内x印は、商店数2店以下の場合で()印はxの数字を包含した場合で統計法の定める個人の秘密保持上このような表示にしました。

10 産業別商店数，従業者数，商品販売額

昭和41年 商業統計調査

産業別	区分	商店数			常時従業者数			年間商品販売額 (40.7.1~ 41.6.30) 万円
		計	法人	個人	計	男	女	
総数		16 998	2 410	14 588	49 349	25 575	23 774	16 261 486
卸売業計		2 312	1 097	1 215	15 236	10 569	4 667	10 537 862
一般卸売業		2 088	1 087	1 001	14 927	10 288	4 639	} 10 537 862
代理商・仲立業		224	10	214	309	281	28	
小売業計		14 686	1 313	13 373	34 113	15 006	19 107	5 723 624
各種商品小売業		101	26	75	977	309	668	346 058
織物・衣服・身のまわり品小売業		2 171	385	1 786	6 233	2 284	3 949	1 104 316
飲食料品小売業		7 389	374	7 015	14 717	5 659	9 058	2 199 775
自転車・荷車小売業		561	16	545	848	670	178	95 948
家具・建具・什器小売業		1 518	234	1 284	4 453	2 754	1 699	834 537
その他の小売業		2 946	278	2 668	6 885	3 330	3 555	1 142 990

11 市町村別，商店数，常時従業者数

商品販売額(飲食店を除く)

昭和41年 商業統計調査

区分 市町村名	商店数	常時従業者数	年間商品販売額 万円	区分 市町村名	商店数	常時従業者数	年間商品販売額 万円
徳島市	4 975	22 737	11 029 841	松茂町	98	194	28 181
鳴門市	1 267	3 256	734 427	北島町	222	687	123 889
小松島市	853	2 331	615 847	藍住町	144	284	72 146
阿南市	1 171	2 732	621 595	板野町	223	483	82 189
勝浦郡	276	514	98 737	上板町	280	505	92 090
勝浦町	191	351	65 038	吉野町	218	397	73 423
上勝町	85	163	33 699	土成町	166	310	19 661
名東郡	61	117	9 252	阿波郡	560	1 098	130 605
佐那河内村	61	117	9 252	市場町	301	604	76 192
名西郡	721	1 309	172 479	阿波町	259	494	54 413
石井町	431	794	119 345	麻植郡	1 020	2 228	406 872
神山町	290	515	53 134	鴨島町	500	1 250	268 293
那賀郡	792	1 642	261 831	川島町	163	289	37 771
那賀川町	169	320	46 141	山川町	257	497	79 706
羽ノ浦町	204	528	104 161	美郷村	37	70	10 590
鷲敷町	140	274	45 322	木屋平村	63	122	10 512
相生町	83	136	16 229	美馬郡	1 442	3 094	524 750
上那賀町	93	184	22 949	脇町	436	1 047	214 471
木沢村	32	57	6 318	美馬町	212	424	50 061
木頭村	71	143	20 711	半田町	205	353	48 107
海部郡	911	1 829	417 869	貞光町	253	596	109 528
由岐町	124	219	24 488	一字村	73	127	11 679
日和佐町	186	412	79 676	穴吹町	263	547	90 904
牟岐町	219	441	186 942	三好郡	1 598	3 602	745 823
海南町	157	285	39 692	三野町	150	257	33 284
海部郡	120	272	51 319	三好町	119	194	21 763
宍喰町	105	200	35 725	池田町	575	1 705	504 794
				山城町	159	310	48 977
				井川町	179	347	50 187
				三加茂町	238	386	42 828
				東祖谷山村	108	292	32 815
				西祖谷山村	70	111	11 175

12 貿易

(1) 輸入実績 昭和41年 商工課調

品名	数量	金額	輸入国名
計	—	8 941 661	千円
マニラ麻	472 t 420俵	47 169	東南アジア
原綿	5 838 t	146 345	オセアニア 外
パルプ	20 447 t	1 312 035	北米, ヨーロッパ, 共産圏
芒硝	415 t	5 981	共産圏
医薬品原料	3 721 t	294 159	北米, 中南米, オセアニア, ヨーロッパ
生ゴム	1 445 t	246 129	北米, 東南アジア, 外
接着剤	136 695 t	31 267	北米, 東南アジア, ヨーロッパ
合成樹脂原料	2 412 368 t	197 777	北米, ヨーロッパ, 共産圏
触媒	931 t	1 490	北米
機械部品	75ヶ	1 224	北米
砂糖	20 t 685俵	1 307	オセアニア, アフリカ
原塩	83 701 t	332 629	北米, 中南米, 東南アジア, 中近東, オセアニア, アフリカ, 共産圏
原木	131本	760	北米
花火	600グロス	510	共産圏
とうもろこし	14 598MT	359 346	...
穀物及び調整品	8 172MT	204 003	...
大豆	4 136MT	188 254	...
採油用のナット及び核	1 383MT	50 914	...
木材	369 570CM	4 115 986	...
パルプ及び紙	20 732MT	1 248 233	...
肥料及び粗の鉱物	...	141 364	...
その他の動物性又は植物性の原材料	...	14 559	...
石油	16KL	220	...

(2) 輸出実績 単位=千円 昭和41年 商工課調

業態別	輸出品目	昭和40年実績	昭和41年実績	対前年比増減(△)	構成比%
総数		14 968 711	15 367 791	399 080	100%
繊維製品	綿織物, 縫製品, レーヨンステーブル敷物, 綿, トリコット, 織物用原糸ポプリン, タオル製品, リュックサック, レース, ナイロンストッキング	11 381 521	10 801 284	△ 580 237	70.3%
化学製品	紙, ビニールレサー, トリクロールエチレン, ゴムホース, 医薬品, ポリエステル, 塩化ビニールポリマー, ハイクロ, その他のゴム製品, 無水芒硝, セロファン, パークロールエチレン, マグネシウム, 四塩化炭素, 硫化ソーダ, ゴム板	1 347 761	2 110 900	763 139	13.7%
機械金属製品	ベアリング, ナット, 棧橋, 自動靴下針ボルト, 毛糸手編機, 割ピンミシン部品, マッチ製造機, ホットプレス製針機, 計量器, 自動盤スピンドルルームクーラー	1 336 962	1 373 067	36 105	9.0%
食糧品	みかん缶詰, 生みかん, さば類缶詰, マッシュルーム缶詰, トマト, 馬鈴薯, 和梨缶詰, たけのこ, 缶詰, ジャム缶詰	462 443	495 580	33 137	3.2%
木工製品	家具脚, 塩こしょう入, 鏡台, 木管, 部品, 応接セット, 椅子, フラツシュドア, テーブル, その他の食卓用品, 床材, 腰掛	224 448	326 549	102 101	2.1%
雑貨 その他	ビニールサンダル, 教材教科書, 花火, スリッパ, 裁縫箱, 竹すだれ, 玉のれん, 砕石, プラスチック玩具, 奴厩, ビニールブラシ, 装飾用刀剣, 模型ボート	215 576	260 411	44 835	1.7%

(3) 仕向地別輸出額

昭和41年 商工課調

仕向地	輸 出 金 額		商 品 名
	昭和40年	昭和41年	
計	14 968 711	15 367 791	
東南アジア	3 430 982	2 719 569	レーヨンステーブル, 縫製品, 医薬品, トリクロールチレン, 無水芒硝, 紙, セロファン, マッチ製造機, 計量器, 自動靴下針, 手編機, みかん, とまと, 馬鈴薯, 木管, 食卓, 鏡台, 椅子, 応接用イス等セット, 奴胤, ビニールサンダル, スリッパ, 碎石, 綿, トリコット, 織物用原糸, タオル製品, リュック, ナイロンストッキング, ゴムホース, ポリエステル, 塩化ビニールポリマー, パークロールエチレン, マグネシウム, 四塩化炭素, 硫化ソーダー, ゴム板, 棧橋, ボールト, ホットプレス, 製針機, 自動盤, スピンドル, ルームクーラー, さば類缶詰, ジャム缶詰, 家具脚, 塩こしょう入れ, フラツシュドア, 腰掛, 教材用教科書, 模型ポート
北 米	4 629 028	6 022 322	敷物, トリコット, 縫製品, トリクロールエチレン, ベアリング, 自動靴下針, ナット, 割ピン, みかん缶詰, 筍缶詰, マツシユルーム缶詰, みかん, 椅子, 床材, 竹すだれ, 奴胤, ビニールサンダル, スリッパ, 藤製裁縫箱, レーヨンステーブル, ポプリン, タオル製品, リュックサック, 紙, ゴムホース, ポリエステル, 綿, ハイクロ, その他のゴム製品, 硫化ソーダー, 毛糸手編機, パニクロールエチレン, ゴム板, 家具脚, 塩こしょう入れ, テーブル, その他の食卓用品, プラスチック玩具, 裝飾用刀剣, 玉のれん
アフリカ	581 581	347 837	縫製品, マッチ製造機, 木管, 塩こしょう入れ, レーヨンステーブル, 織物用原糸, 紙, トリクロールエチレン, ゴムホース, ゴム板, ボールト, 毛糸編機
欧州	3 188 350	346 071	縫製品, 紙, 毛糸毛編機, みかん缶詰, 筍缶詰, ビニールサンダル, スリッパ, 藤製裁縫箱, ビニールブラシ, プラスチック玩具, 塩こしょう入れ, その他の食卓用品, ボールト, トリクロールエチレン, ゴムホース, 医薬品, 塩化ビニールポリマー, ハイクロ, ゴム板, レーヨンステーブル
共 産 圏	895 557	416 231	レーヨンステーブル, 綿, トリコット, ゴムホース, トリクロールエチレン, 塩化ビニールポリマー, セロファン, 四塩化炭素, 塩こしょう入れ
中 近 東	575 301	111 758	紙, 自動靴下針, スリッパ, レーヨンステーブル, ゴムホース, セロファン, ゴム板, ボールト, 毛糸手編機, 和梨缶詰, 塩こしょう入れ, 木管
中 南 米	464 326	238 227	縫製品, 紙, 自動靴下針, ビニールサンダル, レーヨンステーブル, ゴムホース, たけのこ缶詰, ゴム板, 毛糸手編機, 計量器, みかん缶詰, 木管
オセアニア	161 636	651 632	無水芒硝, 紙, ビニールレザー, セロファン, 毛糸手編機, パニクロールエチレン, 家具脚, マグネシウム, 四塩化炭素, 縫製品, レーヨンステーブル, トリクロールエチレン, ゴムホース, 医薬品, 応接セット, 硫化ソーダー, マッチ製造機, 塩化ビニールポリマー, ハイクロ, さばかに缶詰, 塩こしょう入れ
不 明	1 041 950	4 514 144	縫製品, 織物用原糸, 花火, 奴胤, 綿織物, 敷物, レース, ミシン部品, 応接セット, みかん缶詰, マツシユルーム缶詰, 和梨缶詰, その他の食卓用品。

13 運輸, 通信

自動車数	72,895台
国鉄乗車人員 (1日平均)	88,683人
電話加入数	54,550台

(3) 徳島県内国鉄

種別 線別, 駅別	旅客収入 円	乗車人員 人		降車人員 人	荷物収入 円
		定期	外定期		
計	2 014 370 221	7 650 196	24 719 097	32 373 435	118 581 370
高徳本線	84 164 207	1 237 613	3 827 951	5 045 342	5 687 220
鍛冶屋原線	21 403 078	96 233	742 291	844 362	2 342 640
鳴門線	44 029 764	211 886	947 174	1 191 015	5 960 160
小松島線	32 089 146	263 982	251 161	535 236	1 880 180
牟岐線	341 547 075	2 330 783	7 455 360	9 743 487	19 528 915
徳島本線	1 280 186 171	2 746 913	9 887 115	12 659 838	74 423 445
土讃線	210 950 780	762 786	1 608 045	2 354 155	8 758 810

注 1. 手小荷物個数の徳島駅, 佐古駅は徳島本線に編入する。
 2. 小荷物発着個数には新聞紙, 雑誌を含む。
 3. 鉄道線別取扱収入表による, 荷物収入には荷物雑収を含み, 旅客収入計から荷物収入を差引いた額を旅客収入とする。

(4) 国鉄輸

1日平均乗車人員 昭和41年度

種別 所管別	乗車人員					
	総数	率	定期	率	外定期	率
	人	%	人	%	人	%
国鉄全線	18 745 143	100 00	13 393 497	100 00	5 351 646	100 00
国鉄四国支社	301 059	1 61	217 446	1 62	83 613	1 56
徳島管内	88 683	0 47	67 724	0 51	20 959	0 39

鉄道貨物輸送実績 単位=t 昭和41年度

種別 所管別	発送 吨数		到着 吨数	
	年間	1日平均	年間	1日平均
国鉄全線	187 115 518	512 645	187 115 518	512 645
国鉄四国支社	3 260 788	8 934	3 004 294	8 231
徳島管内	251 250	688	359 917	986

各線別運輸成績

昭和41年度 国鉄四国支社調

発送 個数		到着 個数		貨物収入 円	発送 吨数 吨	到着 吨数 吨
手荷物 個	小荷物 個	手荷物 個	小荷物 個			
47 229	413 605	32 152	769 060	570 740 510	251 250	359 917
2 101	18 221	1 278	42 933	129 353 900	101 638	144 290
842	5 846	314	9 689	180	—	1
902	17 922	956	27 809	46 754 070	19 571	23 369
515	7 524	704	18 699	60 511 040	33 608	33 331
8 533	60 289	5 732	147 445	74 348 990	33 012	34 566
27 788	270 351	18 271	444 361	220 017 810	44 468	91 579
6 548	33 452	4 899	78 124	39 754 520	18 953	32 781

送状況

昭和41年度 国鉄四国支社調

国鉄, 私鉄 営業 秆 単位=Km

種別 所管別	国鉄 営業 秆	国鉄自動車 営業 秆
国鉄全線	20 783.2	15 687.0
四国支社全線	794.7	1 358.0
香川県内	143.2	171.7
愛媛県内	275.1	643.1
高知県内	154.1	443.2
徳島県内	222.3	100.0

注 1. 国鉄営業秆は期末の旅客秆を掲上。
 2. 国鉄航路(宇高航路)旅客営業秆程18.0秆。
 3. 自動車線は各自動車営業所の所属する県に計上。

(5) 船舶乗降人員ならび

種別 年別港別	入 港 船					
	総 数		汽 船		機 帆 船	
	隻 数	総 屯 数	隻 数	総 屯 数	隻 数	総 屯 数
	隻	t	隻	t	隻	t
昭和 39 年	181 060	10 217 954	39 927	5 037 818	139 587	5 144 933
“ 40 年	139 170	15 235 859	44 259	10 492 464	93 004	4 739 733
昭和 41 年	130 540	13 315 997	44 403	9 825 946	83 717	3 465 629
小 松 島 港	16 449	4 164 471	3 770	3 878 898	12 679	285 573
徳 島 港	31 484	2 413 752	5 058	1 552 949	26 426	860 803
撫 養 港	22 780	2 085 418	9 979	1 565 807	12 801	519 611
日 和 佐 港	11 647	736 539	4 996	408 547	6 651	327 992
橘 港	11 479	1 308 444	6 105	985 979	5 374	322 465
浅 川 港	2 416	229 585	608	115 970	1 808	113 615
富 岡 港	5 471	567 299	405	79 043	5 066	488 256
那 佐 港	914	100 790	504	75 600	410	25 190
粟 津 港	22	195	—	—	22	195
折 野 港	11 608	108 488	6 930	67 938	4 678	40 550
今 切 港	9 246	1 154 082	4 244	872 281	2 582	257 379
亀 浦 港	4 466	119 820	1 196	80 580	3 270	39 240
中 島 港	2 558	327 114	608	142 354	1 950	184 760

に海上出入貨物総屯数

昭和41年 港湾課調

船 舶		乗 降 人 員			出 入 貨 物 総 屯 数		
帆 船		総 数	乗込人員	上陸人員	総 数	輪 移 出	輪 移 入
隻 数	総 屯 数						
1 546	35 203	2 411 630	1 199 748	1 211 882	13 473 018	7 873 502	5 599 516
1 907	3 662	2 017 962	1 025 765	992 197	13 123 262	7 549 271	5 573 991
2 420	24 422	2 450 630	1 235 182	1 215 448	14 586 229	8 279 793	6 306 436
—	—	1 849 383	915 060	934 323	2 373 130	983 613	1 389 517
—	—	151 754	83 588	68 166	4 912 051	2 145 673	2 766 378
—	—	344 022	182 397	161 625	1 452 523	952 763	499 760
—	—	14 685	7 060	7 625	60 723	38 824	21 899
—	—	45 902	22 823	23 079	1 565 201	877 146	688 055
—	—	—	—	—	175 155	151 590	23 565
—	—	—	—	—	956 125	749 576	206 549
—	—	—	—	—	141 550	141 550	—
—	—	—	—	—	571	—	571
—	—	—	—	—	1 840	1 040	800
2 420	24 422	—	—	—	1 875 044	1 404 787	470 257
—	—	44 884	24 254	20 630	442 163	205 708	236 455
—	—	—	—	—	630 153	627 523	2 630

2 通 信

(1) 電報電話取扱局所数 昭和41年 徳島電気通信部調

年 別	区 分	通信部	電話局	電報局	電 報 電話局	電 話 中継所	無 線 中継所	委 託 局		
								總 数	交換局	通話局
昭和39年		1	1	1	7	2	1	186	82	104
昭和40年		1	1	1	7	2	1	189	77	112
昭和41年		1	1	1	8	2	1	191	75	116
徳島市		1	1	1	—	1	1	34	4	30
鳴門市		—	—	—	1	1	—	13	2	11
小松島市		—	—	—	1	—	—	8	2	6
阿南市		—	—	—	1	—	—	15	7	8
勝浦郡		—	—	—	—	—	—	5	5	—
名東郡		—	—	—	—	—	—	1	1	—
名西郡		—	—	—	—	—	—	11	4	7
那賀郡		—	—	—	—	—	—	15	12	3
海部郡		—	—	—	1	—	—	13	6	7
板野郡		—	—	—	1	—	—	15	3	12
阿波郡		—	—	—	—	—	—	7	3	4
麻植郡		—	—	—	1	—	—	12	4	8
美馬郡		—	—	—	1	—	—	18	10	8
三好郡		—	—	—	1	—	—	24	12	12

(2) 電 話 機 数

単位=台 昭和42.3.31現在 徳島電気通信部調

年 別	区 分	電話機 總 数	本 電 話 機			公 衆 電 話 機					付 属 電話機	内 線 電話機	
			總 数	単 独	共 同	總 数	普 通 公 衆	委 託 公 衆	局 内 公 衆	特 殊 局 内 公 衆			郵便局 公 衆
昭和41年		79 118	59 750	39 682	20 068	2 327	139	1 901	71	28	188	7 355	9 686

(3) 電 話 加 入 数

昭和42.3.31現在 徳島電気通信部調

年 間	区 分	總 数		有 料				無 料 扱				業 務 用				
		總 数		單 独		共 同		單 独		共 同		單 独		共 同		
		總 数	事務用	住宅用	事務用	住宅用	事務用	住宅用	事務用	住宅用	事務用	住宅用	事務用	住宅用	事務用	住宅用
昭和37年		28 870	26 639	2 231	21 737	1 347	4 605	770	182	6	1	6	104	8	10	94
昭和38年		32 222	29 321	2 901	23 851	1 671	5 169	1 110	181	5	1	7	107	9	12	99
昭和39年		36 889	32 798	4 091	27 136	1 962	5 522	2 007	—	5	—	7	116	9	24	101
昭和40年		46 287	37 576	8 711	31 270	3 624	5 925	4 954	185	5	1	7	162	9	33	112
昭和41年		54 550	40 944	13 606	34 333	5 344	6 406	8 116	—	4	—	7	168	11	37	124
	公社直轄局總数	34 550	28 372	6 178	26 043	4 678	2 135	1 392	—	—	—	—	167	10	27	98
	郵政委託局 "	20 000	12 572	7 428	8 290	666	4 271	6 724	—	4	—	7	1	1	10	26

(4) 国内電報通信数

昭和41年度 徳島電気通信部管内調

区 分	年度別	昭和37年度	昭和38年度	昭和39年度	昭和40年度	昭和41年度
發 信 總 数		495 671	530 364	454 996	445 512	403 811

(5) 郵便施設 昭和42.3.31現在 松山郵政局調

施設別 市郡名	郵便局				簡易 郵便局	郵便切手 郵便収入 郵便紙所 郵便差 郵便箱	私書箱			
	普通局	集配 特定局	無集配 特定局	計			設備局	設備数	貸与数	
昭和40年度	6	81	104	191	24	1 195	1 392	26	308	191
昭和41年度	6	81	107	194	25	1 201	1 418	26	311	186
徳島市	1	4	29	34	4	202	239	2	90	69
鳴門市	1	3	10	14	4	86	101	2	34	20
小松島市	1	—	7	8	—	55	62	1	20	17
阿南市	1	6	8	15	3	94	107	2	24	17
名東郡	—	1	—	1	—	11	12	—	—	—
勝浦郡	—	3	2	5	4	27	37	1	8	1
那賀郡	—	11	5	16	1	85	107	3	13	5
海部郡	—	9	4	13	1	66	82	5	32	15
名西郡	—	5	6	11	1	65	75	1	12	7
板野郡	—	7	9	16	1	107	123	1	6	5
阿波郡	—	2	4	6	—	41	47	1	10	4
麻植郡	1	4	11	16	1	93	112	2	18	10
美馬郡	—	13	2	15	2	114	130	2	15	6
三好郡	1	13	10	24	3	155	184	3	29	10

(7) 月別引受郵便物数 (徳島管内) 昭和41年度 松山郵政局調

種別 年度別 月別	普通通常郵便物数					特殊通常郵便乗物				
	総数	第一種	第二種	第三種	第四種	第五種	総数	普通速達	書留	
昭和40年度	48 177 300	15 460 400	18 301 400	5 484 700	43 200	8 887 600	2 309 600	1 062 800	1 246 800	
昭和41年度	45 391 700	21 993 700	17 339 900	4 980 600	55 200	2 022 300	2 405 600	1 111 700	1 293 900	
総数	{ 有料 無料	43 851 400 2 540 300	19 670 400 2 323 300	17 162 400 177 500	4 975 500 5 100	55 200 —	1 987 900 34 400	2 160 300 245 300	1 103 600 8 100	1 056 700 237 200
4	{ 有料 無料	3 566 200 192 900	1 205 300 168 900	1 324 400 12 300	410 100 —	3 500 —	622 900 11 700	187 600 21 900	97 700 1 100	89 900 20 800
5	{ 有料 無料	3 337 100 204 200	1 119 000 182 500	1 168 600 10 400	398 900 100	3 900 —	646 700 11 200	178 900 19 600	88 900 600	90 000 19 000
6	{ 有料 無料	3 446 200 192 300	1 126 100 165 800	1 160 600 15 000	438 600 —	2 600 —	718 300 11 500	188 200 20 600	96 500 500	91 700 20 100
7	{ 有料 無料	3 547 700 184 400	1 470 700 163 100	1 661 000 21 300	412 700 —	3 200 —	— —	172 100 20 100	91 400 500	80 700 19 600
8	{ 有料 無料	5 141 200 207 600	1 840 200 188 000	2 862 800 15 600	433 800 4 000	4 400 —	— —	175 700 18 600	100 000 900	75 700 17 700
9	{ 有料 無料	3 256 100 204 800	1 704 700 185 200	1 163 800 19 400	382 400 200	5 200 —	— —	178 400 20 100	94 200 500	84 200 19 600
10	{ 有料 無料	3 474 300 221 900	1 884 400 204 500	1 220 600 17 300	364 300 100	5 000 —	— —	181 400 18 500	92 400 400	89 000 18 100
11	{ 有料 無料	3 311 300 216 400	1 687 500 204 400	1 172 800 11 700	448 400 300	2 600 —	— —	172 100 19 000	87 800 600	84 300 18 400
12	{ 有料 無料	4 102 800 260 900	2 145 600 242 100	1 540 800 18 400	411 000 400	5 400 —	— —	207 100 22 900	103 400 800	103 700 22 100
1	{ 有料 無料	3 706 400 217 800	1 901 000 204 700	1 350 900 13 100	449 200 —	5 300 —	— —	170 200 18 100	87 900 700	82 300 17 400
2	{ 有料 無料	3 267 300 178 800	1 712 500 169 600	1 127 900 9 200	416 500 —	10 400 —	— —	168 300 20 200	75 200 800	93 100 19 400
3	{ 有料 無料	3 694 800 258 300	1 873 400 244 500	1 408 100 13 800	409 600 —	3 700 —	— —	180 300 25 700	88 200 700	92 100 25 000

(6) 小包郵便物数 (徳島管内) 昭和41年度 松山郵政局調

種別 年度別 局種別	合計	一般				書箱						
		普通	普通速達	一般書留	簡易書留	計	普通	普通速達	一般書留	簡易書留	計	
昭和41年度	1 034 797	870 900	70 100	85 600	2 800	1 029 400	5 244	75	61	17	5 397	
合計	{ 有料 無料	1 003 597 31 200	853 800 17 100	70 100 —	72 500 13 100	1 800 1 000	998 200 31 200	5 244 —	75 —	61 —	17 —	5 397 —
普通局	{ 有料 無料	435 607 16 000	375 800 3 600	34 000 —	21 300 11 400	1 200 1 000	432 300 16 000	3 294 —	5 —	1 —	7 —	3 307 —
集配 特定局	{ 有料 無料	265 060 10 300	226 400 8 800	13 200 —	24 100 1 500	200 —	263 900 10 300	1 040 —	70 —	40 —	10 —	1 160 —
無集配 特定局	{ 有料 無料	302 930 4 900	251 600 4 700	22 900 —	27 100 200	400 —	302 000 4 900	910 —	— —	20 —	— —	930 —

注 41年7月1日付郵便制度改正により普通通常郵便物第5種の取扱が廃止となったので7月以降の第5種の取扱数は零である。

(8) 加入電話需要状況

昭和41年度末現在 四国電気通信局調

区分 方式別	申 込 積 滞 数										設置場所 変 更
	優 先 度 (新 設 ・ 復 旧 ・ 復 活)										
	総 数	第 1 順	第 2 順	第 3 順	第 4 順	第 5 順	第 6 順	基 準 用 外	基 準 用 外	基 準 用 外	
管内計	計	62 345	460	81	1 428	27 225	29 206	2 597	1 348		244
	自 動	42 526	366	76	489	19 106	19 769	2 156	564		222
	共 電	2 097	3	—	66	781	1 128	105	14		—
徳島通信部	磁 石	17 722	91	5	873	7 338	8 309	336	770		22
	計	14 996	53	12	528	6 075	7 618	342	368		19
	自 動	7 135	30	9	29	3 578	3 314	78	97		5
徳島通信部	共 電	939	—	—	12	305	521	96	5		—
	磁 石	6 922	23	3	487	2 192	3 783	168	266		14

14 電気,水道,ガス

水力発電

最大出力.....202,832kW

常時出力..... 61,534kW

ガス

総発生量.....5,516,460 m^3

供給総量.....5,168,971 m^3

1 電 気

(1) 徳島県における発電実績

単位 = KWH 四国電力徳島支店調

区 分	水 力		火 力
	四 国 電 力	徳 島 県 営 美 馬 水 力	
昭 和 41 年 度	682 347 680	373 675 570	883 057 000
昭 和 41 年 4 月	69 065 070	33 624 770	69 669 000
5	65 351 790	43 801 140	82 984 000
6	83 199 470	53 206 750	12 655 000
7	73 184 570	44 191 610	54 369 000
8	57 791 170	38 815 780	78 623 000
9	80 592 150	53 329 720	59 948 000
10	49 878 150	35 782 640	83 941 000
11	29 770 870	18 482 020	91 287 000
12	33 253 440	11 184 780	92 421 000
昭 和 42 年 1 月	36 401 920	10 812 950	85 060 000
2	36 761 590	9 445 330	84 692 000
3	67 097 490	20 998 080	87 418 000

(2) 火力発電設備概要

昭和42.3.31 現在 四国電力株式会社徳島支店調

所 名	場 所	事 業 所 の 内 容
新徳島発電所	徳 島 県	所 属 本店火力部 認可出力 125 000KW 認可年月日 昭和38年7月29日 発電機 容量 160 000KVA 電 圧 15 KV 周 波 数 60 サイクル 調相機容量 —

(3) 県内水力発電の状況

昭和42.3.31現在 河川課調

発 電 所 名	所 属	水 系 河 川 名	使用水量 (m³/s)		出 力 (KW)	
			最 大	常 時	最 大	常 時
坂 州	徳 島 県	那賀川水系 坂州木頭川	6.300	0.830	2 400	140
日 野 谷	"	" 那賀川及古屋川	60.000	18.780	61 000	18 700
川 口	"	" 那賀川及赤松川	70.000	22.470	11 700	3 900
広 野	四 国 電 力	" 坂州木頭川外15	14.300	1.840	35 000	2 100
白 川	"	吉野川水系 白川谷川	0.612	0.417	400	275
伊 予 川	"	" 伊予川及相川谷	17.350	3.000	6 000	1 000
祖 谷	"	" 祖谷川外10	3.700	0.837	6 300	1 100
高 野	"	" 祖谷川外3	8.800	1.986	5 200	550
一 字	"	" 祖谷川及若宮谷	9.460	2.474	8 000	1 600
出 合	"	" 祖谷川	9.461	2.987	9 100	2 953
三 縄	"	" "	14.600	3.950	7 000	1 700
松尾川第1	"	" 祖谷川及松尾川	6.300	3.740	20 000	11 500
松尾川第2	"	" "	6.300	3.740	20 500	12 300
切 越	"	" 貞光川	2.780	0.940	4 000	1 350
吉 良	美 馬 水 力	" 祖谷川及松尾川	3.800	1.220	2 700	880
口 山	四 国 電 力	" 穴吹川	3.340	1.950	1 220	720
神 通	"	" 鮎喰川及矢治谷川	0.252	0.125	400	200
神 領	"	" 鮎喰川及野間谷川	0.111	0.083	222	166
名 頃	"	" 祖谷川	3.500	0.980	1 300	190
府 能	"	園瀬川水系 園瀬川	0.139	0.056	300	120
谷 口	"	勝浦川水系 勝浦川	0.300	0.300	90	90
計					202 832	61 534

(4) 水系別包

水系名	包 蔵 水 力				既 開		
	地 点	最大出力	常時出力	発電力量	地 点	最大出力	常時出力
計	40	821 582	173 071	2 713 204	21	202 832	61 534
吉野川	21	378 942	89 501	1 337 519	15	92 342	36 484
園瀬川	1	300	120	1 030	1	300	120
勝浦川	3	13 890	1 890	76 499	1	90	90
那賀川	12	403 450	76 960	1 201 195	4	110 100	24 840
海部川	3	25 000	4 600	96 961	—	—	—

注 1. 既開発は事業用を全部、自家用は 100KW以上を集計した。 2. 未開発、工事中は純増方式に

(5) 事業所数お

営業所別	(1) 営 業 所		営 業 区 域
	B 級 以 上 営 業 店 数	C 級 営 業 店 数	
徳島営業所	徳島営業所		11 徳島市(大原町, 論田町, 丈六町, 多家良町, 飯谷町, 八多町を除く) 鳴門市, 大津町(一部) 板野郡, 松茂町, 北島町, 応神村, 藍住町, 大塚町, 板野町, 上板町(一部) 名西郡, 神山町, 石井町(大部) 名東郡国府町, 佐那河内村
	鳴島 "		3 麻植郡鳴島町, 川島町, 板野郡吉野町, 土成町, 上板町(大部) 阿波郡市場町, 名西郡石井町(一部) 香川県大川郡白鳥町(一部)
	小松島 "		2 小松島市, 勝浦郡勝浦町, 上勝町, 徳島市大原町, 論田町, 丈六町, 多家良町, 飯谷町, 八多町, 那賀郡那賀川町(一部)
池田営業所	鳴門 "		1 鳴門市(大津町一部を除く)
	池田 "		11 三好郡池田町, 山城町東祖谷山村, 西祖谷山村(大部) 三好町, 三野町三加茂町, 井川町, 美馬郡脇町(一部) 美馬町, 半田町, 貞光町, 一字村
阿南営業所	脇町 "		4 美馬郡脇町(大部) 穴吹町, 麻植郡木屋平村, 美郷村, 山川町, 阿波郡阿波町
	阿南 "		13 阿南市, 那賀郡鷲敷町, 相生町, 上那賀町, 木頭村, 木沢村, 那賀川町(大部) 羽ノ浦町, 海部郡由岐町, 日和佐町
	牟岐営業店		2 海部郡, 牟岐町, 海南町, 海部町, 突喰町

(6) 営業所別

営業所別	電 灯 電 力 計				電
	契約口数	灯 個 数	K W 数	使用電力量	
徳島営業所	97 010	900 645	160 962	458 511	87 232
鳴門 "	14 637	134 698	18 704	50 606	13 135
阿南 "	41 335	390 072	50 124	119 701	37 782
小松島 "	18 087	164 941	18 314	42 695	15 892
池田 "	32 428	299 681	14 483	31 157	30 277
脇町 "	19 020	176 828	10 119	28 677	17 140
鳴島 "	22 801	212 851	14 394	29 836	20 059
計	245 318	2 279 716	287 100	761 183	221 517

注 契約口数, 灯個数, KW数は昭和42. 3. 31. 現在の数値である。使用電力量は年度合計値で単位はKWH。

蔵水力一覽表 単位出力=KW 発電力量=MW 昭和42.3.31 現在 河川課調

発 電 力 量	工 事 中			未 開 発			発 電 力 量
	地 点	最大出力	常時出力	地 点	最大出力	常時出力	
1 009 583	1	46 500	6 370	173 211	18	572 250	105 120
517 210	—	—	—	—	6	286 600	52 970
1 030	—	—	—	—	—	—	—
700	—	—	—	—	2	13 800	1 800
490 643	1	46 500	6 370	173 211	7	246 850	45 750
—	—	—	—	—	3	25 000	4 600

よる。すなわち工事中または計画地点に影響を与える場合、増加分のみを計上した。

よび営業区域

昭和42.3.31 現在 四国電力徳島支店調

電力所別	(2) 電 力 所				
	発電所別	変電所数	修理所数	保線所数	通信所数
池田電力所	12	1	1	2	1
小松島電力所	5	17	1	1	0

電力消費状況

昭和42.3.31現在 四国電力徳島支店調

灯			電 力		
灯 個 数	K W 数	使用電力量	契約口数	K W 数	使用電力量
900 645	19 245	97 191	9 778	141 717	361 320
134 698	2 441	13 588	1 502	16 263	37 018
390 072	4 762	31 215	3 553	45 362	88 486
164 941	1 937	13 749	2 195	16 377	28 946
299 681	3 012	20 505	2 151	11 471	10 652
176 828	1 498	12 257	1 880	8 621	16 420
212 851	2 101	17 271	2 742	12 293	12 565
2 279 716	34 996	205 776	23 801	252 104	555 407

(7) 月別電灯

供給種別		月別	昭和41年 4月	5月	6月	7月	8月
電 灯	計	契約口数	213 864	214 593	215 179	215 453	216 285
		灯個数	2 197 661	2 207 120	2 214 324	2 218 849	2 229 008
		契約KW	29 148	29 614	30 910	30 440	30 899
	定額	契約口数	20 757	20 617	20 526	20 425	20 364
		灯個数	39 642	39 469	39 393	39 248	29 302
	従量	契約口数	188 483	189 293	189 882	190 198	191 011
		灯個数	2 158 019	2 167 651	2 174 931	2 179 601	2 189 706
	大口	契約口数	4 624	4 683	4 771	4 830	4 910
		契約KW	29 148	29 614	30 910	30 440	30 899
	電 力	計	契約口数	19 929	20 906	22 435	25 655
KW			226 606.5	229 788.5	237 311.5	250 304	254 290
業務用		契約口数	160	162	165	171	174
		KW	15 644	16 361	16 713	17 336	17 781
小(50KW未満)		契約口数	14 937	15 029	15 133	15 064	14 915
		KW	77 842.5	78 488	79 342.5	79 783.5	80 321
小(50KW以上)		契約口数	322	323	326	334	337
		KW	35 879	36 157	36 546	37 506	37 301
大(3000KW未満)		契約口数	18	18	18	18	19
		KW	19 550	19 350	19 350	19 350	20 100
大(3000KW以上)	契約口数	5	5	5	5	5	
	KW	26 000	26 000	26 000	26 000	26 000	
特約	契約口数	1	1	1	1	1	
	KW	31 000	31 000	31 000	31 000	31 000	
臨時	契約口数	1 448	1 376	1 351	1 394	1 465	
	KW	14 739	13 628.5	13 493	15 540	16 122	
農事用	契約口数	169	1 056	2 419	5 527	6 443	
	KW	955.5	3 397	9 285.5	17 599	19 393	
その他	契約口数	2 869	2 936	3 017	3 141	3 303	
	KW	4 996.5	5 407	5 581.5	6 189.5	6 272	

電力需要状況

昭和41年度 四国電力徳島支店調

9月	10月	11月	12月	昭和42年 1月	2月	3月	合計
216 678	217 067	217 682	218 072	218 701	219 577	219 875	2 603 026
2 230 198	2 239 367	2 244 653	2 249 774	2 257 291	2 269 097	2 273 783	26 831 125
32 246	32 895	33 593	33 943	34 265	34 495	34 738	387 186
20 320	20 259	20 297	20 312	20 282	20 170	20 049	224 378
39 163	39 133	39 245	39 339	39 352	39 333	39 201	471 820
191 092	191 410	191 853	192 173	192 762	193 703	194 055	2 295 915
2 191 035	2 200 234	2 205 408	2 210 435	2 217 939	2 229 764	2 234 582	26 359 305
5 266	5 398	5 532	5 587	5 657	5 704	5 771	62 733
32 246	32 895	33 593	33 943	34 265	34 495	34 738	387 186
27 105	27 041	25 047	23 270	23 119	23 436	23 801	288 406
255 104.5	253 529.5	247 287.5	246 980.5	255 621	249 930.5	252 104	2 958 858
176	179	180	184	184	186	192	2 113
17 970	18 202	18 173	18 509	18 439	19 265	19 807	214 200
14 938	15 004	15 149	15 225	15 323	15 403	15 477	181 597
80 894	81 464	82 388	82 836.5	83 422.5	84 195	84 912.5	975 890
335	338	350	357	358	360	366	4 106
37 345	37 613	38 884	39 787	40 453	41 265	42 056	460 792
19	19	19	19	19	19	19	224
20 200	20 200	20 200	20 200	20 250	20 250	20 300	239 300
5	5	5	5	5	5	5	60
25 000	26 500	26 500	26 500	26 500	26 500	26 500	314 400
1	1	1	1	1	1	1	12
31 000	31 000	31 000	31 000	31 000	31 000	31 000	372 000
1 509	1 849	1 991	2 060	2 184	2 326	2 399	21 352
16 596	16 539.5	15 930.5	16 414	16 356.5	17 041.5	17 013	189 413.5
6 692	6 123	3 658	1 354	395	92	99	34 027
19 757	15 268.5	7 420	2 691.5	1 187	674	694.5	98 322.5
3 430	3 523	3 694	4 065	4 650	5 044	5 243	44 915
6 342.5	6 742.5	6 792	9 042.5	18 013	9 740	9 821	94 940

注 臨時電灯は含まない。電力その他は特殊電力・温水用電力・建設工事用電力・事業用電力を包括する。

(8) 発電所設備(水力)

昭和42.3.31 現在 四国電力株式会社徳島支店調

発電所名	主河川名	出力		41年度 発電電力量 KWH	発電機					
		最大 KW	常時 KW		容量 KVA	電圧 KV	周波数 ∞			
計		202 832	61 481	1 072 995 650	240 555	—	—			
水	白川	吉野川水系	白川	400	275	3 954 700	650	3.3	60	
	伊予川	"	伊予川	6 000	1 000	19 649 500	3 750×2	3.3	"	
	名頃	"	祖谷川	1 300	190	5 679 500	1 400	3.3	"	
	祖谷	"	"	6 300	1 100	34 970 300	4 375×2	3.3	"	
	高野	"	"	5 200	550	27 331 400	5 800	6.6	"	
	一宇	"	"	"	8 000	1 600	51 731 300	5 250×2	6.6	"
		出合	"	"	9 100	3 000	58 794 000	3 800×1 4 200×2	6.6	"
		三繩	"	"	7 000	1 700	35 638 200	7 500	6.6	"
	松尾川第一	"	松尾川	20 000	11 500	129 651 600	24 000	11.0	"	
	" 第二	"	"	20 500	12 300	142 091 000	24 000	11.0	"	
	切越	"	貞光川	4 000	1 350	26 714 900	2 500×2	3.3	"	
	口山	"	穴吹川	1 220	720	7 825 900	1 000×2	3.3	"	
	神通	鮎喰川水系	神通谷川	400	200	2 306 390	450	3.3	"	
	神領	"	野間川	222	166	1 336 600	330	3.5	"	
	府能	園瀬川水系	奥川	300	120	1 523 950	375	3.5	"	
谷口	勝浦川水系	勝浦川	90	90	760 440	100	3.3	"		
広野	那賀川水系	坂州 木頭川	35 000	2 100	132 388 000	38 000	11.0	"		
四国電力計			125 032	37 961	682 347 680	148 555	—	—		
力	坂州	那賀川水系	木頭川	2 400	140	8 190 470	1 500×2	3.3	"	
	日野谷	"	那賀川	61 000	18 700	307 641 000	24 000×3	11.0	"	
	川口	"	"	11 700	3 800	57 844 100	7 000×2	6.6	"	
	吉良	吉野川水系	貞光川	2 700	880	16 972 400	3 000	3.3	"	
	他社、公営計			77 800	23 520	390 647 970	92 000	—	—	

注 周波数は全所とも60∞

(9) 変電設備

昭和42.3.31 現在 四国電力株式会社徳島支店調

変電所名	出力	変圧器						結線 方法	個数	
		容量 KVA	相	周波数 ∞	電圧 KV		常用		予備	
計 (連系用)	166 950 (244 250)				166 950 (244 250)	—		—		—
貞光	6 000	3 000×2	3	60	66 63 60 57	3.45±5% 6.9±5%	△-△	2	—	
林	9 000	3 000×2	3	"	66 63 60 57 63 60 57 54	3.45±10% 6.9±10%	△-△	2	—	
"		1 000×3	1	"	66 63 60 57	3.45	△-△	3	—	
山川	3 750	3 750×1	3	"	66 63 60 57	3.45 6.9	△-△	1	—	
切幡	4 000	2 000×2	3	"	63 60 57 54	3.45±10% 6.9±10%	△-△	2	—	
敷地	9 000	3 000×3	1	"	66.4 63.1 60.5 69	6.9	△-△	3	—	
" (連系用)	2 000	2 000×1	3	"	69 66 63 60	22 6.98	△-△	1	—	
国府	7 500	7 500×1	3	"	66 63 60 57	3.45±10% 6.9±10%	△-△	1	—	
" (連系用)	240 000	120 000×2	3	"	187±7.5%	66 21	Y-Y-△	2	—	
応神	17 500	7 500×1 10 000×1	3	"	66 63 60 57 64.5±12.5%	6.9±10% 6.9	△ △ Y-Y-△	2	—	
鳴門	12 000	4 500×1 7 500×1	3	"	66 63 60 57 66 63 60 57	3.45±10% 6.9±5% 3.45±10% 6.9±10%	△-△	2	—	
撫養	4 500	4 500×1	3	"	66 63 60 57	3.45±10% 6.9±10%	△-△	1	—	
田宮	25 000	7 500×2 10 000×1	3	"	66 63 60 57 64.5±12.5%	3.45±10% 6.9±10% 6.9	△-△ Y-Y-△	3	—	
徳島	17 500	7 500×1 10 000×1	3	"	66 63 60 57 64.5±12.5%	3.45±10% 6.9±10% 6.9	△ △ Y-Y-△	2	—	
末広	7 500	7 500×1	3	"	66 63 60 57	3.45±10% 6.9±10%	△-△	1	—	
平島	6 000	2 000×3	3	"	65.9 62.7 59.6 56.5	6.9 3.45	△-△	3	—	
小松島	15 000	7 500×2	3	"	66 63 60 57	6.9±10%	△-△	2	—	
桑野	10 500	3 000×1 7 500×1	3	"	66 63 60 57	3.45±10% 6.9±10% 6.9±12.5%	△-△	2	—	
上板	3 000	3 000×1	3	"	66 63 60 57	3.45±10% 6.9±5%	△ △	1	—	
日野谷	1 200	400×3	1	"	21.5 20.5 19.5	3.45 6.9	△-△	3	1	
牟岐	4 500	4 500×1	3	"	66 63 60 57	6.9±10%	△-△	1	0	
" (連系用)	2 250	750×3	1	"	22 21 20 19 18	3.45 9.6	△-△	3	0	
蔭平	3 500	500×3 2 000×1	1 3	"	63 60 57 54	3.45 6.9	△-△	4	0	

2 水

(1) 上

Table with columns: 事業主体名 (a), 計画給水人口 (b), 給水区域現在人口 (c), 現在給水人口 (d), 原水の種別 (e), 浄水施設の種別 (f), 水道料金 (g, h), 専従職員数 (i), 実績年間給水量 (j), 家庭用給水量 (k). Rows include 合計 (21) and various municipalities like 徳島市, 鳴門市, 小松島市, etc.

道

水道 (用水供給)

昭和41年度 公衆衛生課調

Table with columns: 内訳 (営業用, 工場用, その他の有収水量, 有無収量, 効量, 損失量), 現在施設 (公称能力), 実績1日最大給水量 (r), 実績1人1日最大給水量 (s), 当該年度における潜在不足水量 (t), 将来の推定 (給水人口, 1日最大給水量). Rows include 合計 and various municipalities.

(2) 簡易

Table with columns: 事業主体名 (a), 竣工年月 (b), 計画給水人口 (c), 給水区域現在人口 (d), 現在給水人口 (e), 原水の種別 (f), 浄水施設の種別 (g), 配水方式 (h), メーター整備状況 (親メーター, 各メーター). Rows include 合計 and municipalities like 徳島市, 下宮町, etc.

水道

昭和41年度 公衆衛生課調

Table with columns: 水道料金 (年間収入, 10㎡当り), 専従職員数, 技術管理者 (有資格者数, 専兼任の別), 実績年間給水量, 実績年間有収水量, 給水状況, 本質検査実施機関, 経営の種別. Rows include 合計 and municipalities like 徳島市, 下宮町, etc.

簡易水道 (続)

Table with columns for business entity name (市町村, 地区), construction date, planned population, existing population, water source type, water supply method, and meter status. Rows include cities like Tokushima, Awa, and Katsushika.

Table with columns for water utility charges (水道料金), staff numbers (専従職員数), technical managers (技術管理者), performance metrics (実績年間), and water quality inspection (水質検査). Rows continue from the previous table.

簡 易 水 道 (続)

事業主体名 (a)		竣工年月 (b)	計 画 給水人口 (c)	給 水 区 域 現在人口 (d)	現 在 給水人口 (e)	原 水 の 種 別 (f)	浄 水 施 設 の 種 別 (g)	配 水 方 式 (h)	メーター整備状況	
市 町 村	地 区								親メータ (i)	各 戸 メ ー タ (j)
美郷村	川 俣	37.7.1 41.3.3(拡)	320	412	358	表	緩	自	無	有
木屋平村	川 井	32.2	650	295	295	"	—	"	"	無
脇町	別所	41.11.30	1 200	1 400	950	深	—	"	有	有
"	馬木	37.1.9	400	400	350	"	—	"	"	"
"	新曾	39.3.31	640	640	350	"	—	"	"	"
"	江部	40.3.31	810	810	580	"	—	"	"	"
"	西清	40.3.31	2 300	2 300	1 500	"	—	"	"	"
"	水中央	40.3.31	250	250	200	表	緩	"	"	"
美馬町	中野	38.8.31	4 500	4 600	4 350	浅, 伏	"	ポ, 自	"	"
"	中野	37.3.31	1 250	1 250	1 050	伏	簡ろ	自	無	"
"	東野	40.3.31	430	430	410	浅	—	ポ	"	"
"	中野	37.3.31 39.3.31	2 050	1 870	1 335	"	—	"	有	"
半田町	中野	30.3.31	550	460	405	伏表	—	自	無	"
"	木内	7.12.23	360	510	490	表	緩	"	"	"
貞光町	大野	36.3.31	5 000	5 100	3 867	伏表	—	"	有	"
一吹村	小島	30.2.20	500	30	30	表	簡ろ	"	無	無
"	古野	30.3.26	500	507	401	伏表	—	"	"	有
"	古野	30.3.22	500	293	280	表	緩	"	"	無
"	三谷	31.8.31	800	367	272	"	—	"	"	有
"	三谷	32.7.31	1 000	835	800	"	緩	"	"	"
"	宮内	33.8.31	1 000	743	678	"	—	"	"	"
"	左手	36.3.31	150	103	103	"	緩	"	"	無
"	神宮	37.3.31	250	256	253	伏表	—	"	有	有
"	鍵掛	37.3.31	250	193	193	表	緩	"	無	無
"	岩屋	38.3.31	350	313	313	"	緩	"	"	有
"	成戸	40.3.31	250	120	120	伏	—	"	"	"
三野町	芝生	38.5.15	4 500	4 437	3 650	"	—	"	有	"
三好町	昼間	29.3.31	750	1 361	1 093	浅	—	ポ	"	無
"	足代	30.3.31	800	1 450	1 197	伏	—	自	"	"
"	敷地	31.3.31	540	326	236	"	—	"	"	"
池田町	東州	31.7.25	400	450	300	表	—	"	無	有
"	白地	41.11.20	2 000	2 230	1 750	"	緩	ポ	無	"
"	大川	33.7.8	700	800	650	"	—	自	無	無
"	中西	41.9.10	3 000	2 050	1 700	"	緩	"	有	有
山城町	川口	28.4.1	800	722	660	表湧	簡ろ	"	無	"
"	祖谷	34.4.1	300	131	131	表湧	"	"	"	無
井川町	辻内	11.3.15	5 000	2 575	2 215	表	緩	"	"	有
"	井内	39.3.31	900	614	474	"	簡ろ	"	"	"
"	西井	39.3.31	1 130	810	750	"	簡ろ	"	"	"
三加茂町	第1	30.7.1	2 500	2 500	2 472	深	—	ポ	"	"
"	第2	33.6.11	900	840	715	浅	—	"	"	"
"	第3	36.4.1	350	260	260	表	—	自	"	無

水道料金		専 従 職 員 数 (m)	技 術 管 理 者		実 績 年 間 給 水 量 (p)	実 績 年 間 有 収 水 量 (q)	給 水 状 況 (r)	水 質 検 査 実 施 機 関 (s)	経 営 の 種 別 (t)
年間収入 (k)	10㎡当り (l)		有資格者数 (n)	専兼任の別 (o)					
千円	円	人	人		㎡	㎡			
410	420 680(拡)	無	1 兼		75 000	23 800	良	保	公
17	—	"	無	無	21 080	20 112	"	"	"
463	200	"	2 兼		53 000	46 000	"	"	"
225	200	"	"	"	23 000	18 400	"	"	"
186	200	"	"	"	22 500	17 000	"	"	"
398	200	"	"	"	33 800	31 000	"	"	"
725	200	"	"	"	86 000	71 000	"	"	"
90	200	"	"	"	12 000	9 900	"	"	"
2 769	200	2	1	"	225 000	155 000	"	"	"
525	100	1	"	"	43 000	31 000	"	"	"
304	300	1	"	"	17 000	13 000	"	"	"
776	200 300	2	"	"	65 000	60 000	"	"	"
230	200	1	無	無	17 000	15 000	"	"	組
350	250	1	"	"	16 500	14 000	量不足	"	"
3 083	200	3	1 専		277 400	221 900	良	"	公
0	0	無	無	無	10 950	9 125	"	"	"
214	150		1 兼		12 264	10 220	"	"	"
90	130		"	"	推 10 950	10 900	量不足	"	"
111	130		"	"	推 35 040	22 265	良	"	"
435	120		"	"	28 485	23 738	"	"	"
387	120	4	"	"	25 568	21 307	"	"	"
31	130		"	"	推 5 694	4 745	"	"	"
87	150		"	"	6 585	5 597	"	"	"
30	130		"	"	推 6 570	4 745	"	"	"
94	120		"	"	6 716	5 488	"	"	"
60	150		"	"	3 538	2 949	"	"	"
2 705	200	2	1 併		107 850	98 050	"	"	"
656	定		"	"	推 67 500	—	"	"	"
225	定	1	"	"	推 68 000	—	"	"	"
97	定		"	"	推 15 100	—	"	"	"
546	240	無	"	兼	12 000	10 258	"	"	"
926	300	1	"	"	53 500	35 100	"	"	"
113	120	無	"	"	31 000	25 000	量不足	"	"
930	120	1	"	"	79 000	57 293	良	"	"
300	150	1	"	"	36 000	20 000	"	"	"
31	定 80	1	"	併	5 400	5 000	"	"	組
1 184	92	1	"	"	808 000	134 000	質不良	"	公
317	92	1	"	"	173 000	25 000	良	"	"
419	92	1	"	"	273 000	36 000	"	"	"
1 512	180	1	"	兼	90 235	72 182	量不足	"	"
468	180	1	"	"	26 097	20 878	"	"	"
—	—	1	無	不要	—	—	良	"	組

3 ガ ス

(1) ガス設備および配ガス状況

昭和41年 四国瓦斯株式会社徳島支店調

種 類	発 生 (窯)			ガ ス 留		配 ガ ス			
	炉 数	1日当り 原料油処理能力	1日当り 製造能力	基 数	容 量	区 域	戸 数	1戸1日 当り平均	1戸1日 当り最大
	基	kl	立方米	基	立方米		戸	立方米	立方米
オイルガス発生装置	2	(ナフサ) 44	68 000	2	5 800	徳島市	8 144	2	104

(2) ガス発生量および用途別供給状況

単位 = 立方米 四国瓦斯株式会社徳島支店調

区 分 年月日	総 発 生 量	用 途 別 供 給					
		総 量	工 業 用	医 療 用	商 業 用	家 庭 用	公 用
昭 和 41 年	5 516 460	5 168 971	—	366 269	2 044 424	2 182 506	575 772
昭和41年 1月	546 650	514 782	—	42 636	211 367	206 381	54 398
2	559 890	533 089	—	57 558	205 924	207 691	61 916
3	446 400	426 933	—	36 852	170 289	171 967	47 825
4	493 590	462 313	—	30 732	189 461	186 539	55 581
5	404 210	393 093	—	20 765	160 327	167 665	44 336
6	415 130	391 119	—	24 492	151 844	169 212	45 571
7	380 600	363 677	—	19 725	143 118	159 989	40 845
8	394 840	365 495	—	11 041	149 432	165 688	39 334
9	388 410	364 652	—	14 301	143 575	168 068	38 708
10	413 200	376 439	—	19 673	146 717	170 349	39 700
11	472 660	437 256	—	29 141	171 870	188 306	47 939
12	600 880	540 123	—	59 353	200 500	220 651	59 619

15 事業所

事業所数	総数	39,095
	個人	29,461
	法人	7,708
	法人でない団体	150
	公営	1,438
	国営, 公共企業体	338
従業者数	総数	232,127
	個人	76,417
	法人	124,467
	法人でない団体	676
	公営	17,997
	国営, 公共企業体	12,570

産業中分類別, 事業の経営組織別の事業所数

および種類別従業者数—民間, 公営, 国営, 公共企業体(続)

昭和41年 事業所統計調査

区分 産業分類別	総数		事業の経営組織別					
			民			人		
	事業所数	従業者数	事業所数	従業者数	(内)常雇 の従業者	事業所数	従業者数	(内)常雇 の従業者
卸売業小売業	19 373	60 319	19 361	59 892	23 811	16 779	34 928	—
卸売業	—	—	2 120	16 560	11 664	—	—	—
代理店仲立業	—	—	281	729	212	—	—	—
各種商品小売業	—	—	75	1 226	1 009	—	—	—
繊維, 衣服, 身のまわり品小売業	—	—	2 073	6 224	2 240	—	—	—
飲食料品小売業	—	—	7 307	15 350	2 043	—	—	—
飲食料店業	—	—	2 372	6 644	2 530	—	—	—
自家転車, 自転車小売業	—	—	573	950	111	—	—	—
家具, 建具, 什器小売業	—	—	1 577	4 697	1 805	—	—	—
その他小売業	—	—	2 983	7 512	2 197	—	—	—
金融, 保険業	470	9 308	462	8 716	7 806	102	159	—
銀行, 信託業	—	—	88	1 817	1 773	—	—	—
農林水産金融業	—	—	12	125	123	—	—	—
中小工商, 庶民住宅, 医療, 金融業	—	—	193	1 735	1 467	—	—	—
補助的金融業, 金融付帯業	—	—	6	39	35	—	—	—
証券業, 商品取引業	—	—	22	354	304	—	—	—
保険業	—	—	132	4 615	4 081	—	—	—
保険媒介代理業, 保険サービス業	—	—	9	31	23	—	—	—
不動産業	404	795	385	765	172	355	473	—
不動産業	—	—	385	765	172	—	—	—
運輸通信業	1 306	16 745	1 011	8 454	6 647	583	1 553	—
国民, 有線, 鉄道業	—	—	1	4	—	—	—	—
道路, 旅客, 運送業	—	—	178	2 489	2 228	—	—	—
道路, 貨物, 運送業	—	—	371	2 489	1 857	—	—	—
水道	—	—	312	1 822	1 215	—	—	—
航空運輸業	—	—	1	15	15	—	—	—
航空運送業	—	—	23	258	227	—	—	—
航空運輸に付帯するサービス業	—	—	70	858	649	—	—	—
通信	—	—	55	519	456	—	—	—
電気, ガス, 水道業	161	1 831	101	1 234	1 156	—	—	—
電気業	—	—	90	1 195	1 147	—	—	—
ガス業	—	—	—	—	—	—	—	—
水道業	—	—	11	39	9	—	—	—
サービス業	9 712	45 444	8 421	28 509	16 242	6 161	14 611	—
旅館, 貸間, 下宿業, その他の宿泊所	—	—	636	2 072	897	—	—	—
対個人サービス業	—	—	3 371	7 077	1 733	—	—	—
対事業所サービス業	—	—	496	4 063	3 095	—	—	—
自動車修理業, ガレージ	—	—	381	1 912	1 299	—	—	—
その他の修理業	—	—	272	480	98	—	—	—
映画, 楽業, 画業(映画を除く)	—	—	53	332	238	—	—	—
医療, 保険	—	—	1 069	5 818	4 162	—	—	—
法務	—	—	99	160	36	—	—	—
教育	—	—	105	1 304	1 047	—	—	—
宗教	—	—	1 278	1 798	1 008	—	—	—
他に分類されない専門サービス業	—	—	350	955	502	—	—	—
非営利的団体	—	—	172	887	794	—	—	—
その他のサービス業	—	—	28	274	193	—	—	—

事業の経営組織別		事業の経営組織別									
		法			人			公		国営・公共企業体	
		事業所数	従業者数	(内)常雇 の従業者	事業所数	従業者数	(内)常雇 の従業者	事業所数	従業者数	事業所数	従業者数
法	2 567	24 903	—	15	61	—	1	3	11	424	
人	—	—	—	—	—	—	—	—	—	—	
法人でない団体	—	—	—	—	—	—	—	—	—	—	
公営	—	—	—	—	—	—	7	10	1	582	
国営・公共企業体	—	—	—	—	—	—	—	—	—	—	
運輸通信業	407	6 739	—	21	162	—	23	941	272	7 350	
電気, ガス, 水道業	92	1 214	—	9	20	—	60	597	—	—	
サービス業	2 169	13 578	—	91	320	—	1 265	14 353	26	2 582	

注 中分類の概当数字は総理府統計局で公表していないため未記入とした

2 産業大分類別規模別の事業所数および従業者数

産業分類	総数		規模別				
	事業所数	従業者数	1人	2人	3人	4人以上	
			事業所数 (従業者数)	事業所数	従業者数	事業所数	従業者数
全産業	39 095	232 127	12 029	11 682	23 364	4 545	13 635
農業	113	2 048	16	8	16	4	12
林業, 狩猟業	28	824	5	3	6	2	6
漁業, 水産養殖業	30	510	1	2	4	1	3
鉱業	86	1 111	5	8	16	15	45
建設業	2 766	26 861	1 150	393	786	204	612
製造業	4 646	66 331	349	837	1 674	634	1 902
卸売業, 小売業	19 373	60 319	6 072	7 602	15 204	2 357	7 071
金融, 保険業	470	9 308	73	64	128	18	54
不動産業	404	795	289	72	144	15	45
運輸通信業	1 306	16 745	227	179	358	205	615
電気, ガス, 水道業	161	1 831	49	36	72	21	63
サービス業	9 712	45 444	3 793	2 478	4 956	1 069	3 207

産業分類	規模別		規模別		規模別	
	30 ~ 49人		50 ~ 99人		100 ~ 199人	
	事業所数	従業者数	事業所数	従業者数	事業所数	従業者数
全産業	588	21 952	365	24 604	155	21 019
農業	10	409	15	971	—	—
林業, 狩猟業	7	286	1	51	2	351
漁業, 水産養殖業	6	207	1	74	—	—
鉱業	3	103	4	274	1	102
建設業	95	3 493	72	4 701	24	3 357
製造業	181	6 761	111	7 911	65	8 767
卸売業, 小売業	99	3 689	36	2 319	12	1 605
金融, 保険業	41	1 566	21	1 352	4	551
不動産業	—	—	—	—	1	135
運輸通信業	40	1 535	28	1 863	25	3 260
電気, ガス, 水道業	4	133	3	221	5	651
サービス業	102	3 770	73	4 867	16	2 240

ならびに本事業所数および従業者数—民営

昭和41年 事業所統計調査

事業所数	規模別		規模別		規模別		規模別	
	4人		5 ~ 9人		10 ~ 19人		20 ~ 29人	
	事業所数	従業者数	事業所数	従業者数	事業所数	従業者数	事業所数	従業者数
2 422	9 688	4 126	26 791	2 325	31 417	795	18 808	
5	20	29	185	21	305	5	114	
—	—	4	27	1	15	3	77	
1	4	7	50	8	105	3	62	
5	20	19	123	18	232	8	191	
118	472	326	2 210	265	3 662	108	2 602	
510	2 040	1 043	6 834	661	8 971	225	5 281	
1 028	4 112	1 460	9 313	573	7 480	133	3 124	
29	116	72	473	96	1 306	46	1 082	
12	48	11	75	62	36	1	23	
112	448	246	1 628	13	2 234	75	1 803	
7	28	16	98	13	162	6	143	
595	2 380	893	5 775	504	6 909	182	4 306	

事業所数	規模別		規模別		規模別		規模別	
	200 ~ 299人		300 ~ 499人		500 ~ 999人		1 000人以上	
	事業所数	従業者数	事業所数	従業者数	事業所数	従業者数	事業所数	従業者数
25	6 090	17	6 202	18	11 094	3	5 434	
—	—	—	—	—	—	—	—	
—	—	—	—	—	—	—	—	
—	—	—	—	—	—	—	—	
—	—	—	—	—	—	—	—	
6	1 459	3	1 089	2	1 268	—	—	
11	2 710	7	2 480	10	6 240	2	4 411	
—	—	1	330	—	—	—	—	
1	262	3	1 031	2	1 314	—	—	
—	—	—	—	—	—	—	—	
3	695	1	338	3	1 741	—	—	
1	211	—	—	—	—	—	—	
3	753	2	934	1	531	1	1 023	

市町村別，経営組織別の事業所数および従業者数 (続)

区分 市町村名	経営組織別				
	法人でない団体	公	営	国営, 公共	企業体
	従業者数	事業者数	従業者数	事業所数	従業者数
総数	676	1 438	17 997	338	12 570
徳島市	170	186	4 915	77	6 680
鳴門市	89	107	1 846	21	371
小松市	32	65	1 492	20	551
阿南市	48	106	1 192	24	569
勝浦郡	28	38	314	5	117
勝上郡	3	19	234	3	75
名佐郡	25	19	80	2	42
名西郡	27	9	63	1	15
名石郡	27	9	63	1	15
那賀郡	38	67	528	13	181
那賀郡	6	26	243	6	84
那賀郡	32	41	285	7	97
那賀郡	30	102	865	21	293
那賀郡	—	14	137	3	42
那賀郡	—	14	116	3	64
那賀郡	7	12	96	3	39
那賀郡	16	20	181	3	36
那賀郡	4	19	169	4	47
那賀郡	3	11	56	3	34
那賀郡	—	12	110	2	31
海部郡	18	132	1 129	24	367
海部郡	6	22	118	4	43
海部郡	10	30	429	6	110
海部郡	—	30	180	4	64
海部郡	—	30	233	3	39
海部郡	—	8	53	4	43
海部郡	2	12	116	3	68
板野郡	13	97	1 160	22	519
板野郡	—	9	129	1	7
板野郡	1	15	127	1	28
板野郡	—	12	86	3	33
板野郡	2	20	374	8	277
板野郡	8	18	181	5	120
板野郡	—	11	138	2	28
板野郡	2	12	125	2	26
阿波市	6	55	429	7	108
阿波市	6	29	220	3	50
阿波市	—	26	209	4	58
麻植郡	68	102	776	28	620
麻植郡	15	36	331	11	421
麻植郡	2	16	137	4	47
麻植郡	—	24	160	7	82
麻植郡	—	13	65	2	26
麻植郡	51	13	83	4	44
美馬郡	46	160	1 537	21	454
美馬郡	5	45	471	5	127
美馬郡	5	26	255	2	41
美馬郡	3	23	227	3	57
美馬郡	24	23	198	4	103
美馬郡	—	18	105	1	24
美馬郡	9	25	281	6	102
三好郡	63	212	1 751	54	1 725
三好郡	—	21	127	1	28
三好郡	—	14	97	3	39
三好郡	4	67	836	22	1 227
三好郡	17	27	151	7	84
三好郡	—	19	172	4	61
三好郡	2	22	142	6	75
三好郡	—	21	128	8	167
三好郡	40	21	98	3	44

16 勞 働

職 業 紹 介	求 人 数	一般.....	24,161人
		日雇.....	108,555人
	求 職 者 数	一般.....	39,237人
		日雇.....	33,168人
	就 職 者 数	一般.....	18,119人
		日雇.....	620,214人
単 位 勞 働 組 合	組 合 数.....	538	
	組 合 員 数.....	63,127人	

2 産業別労働者1人1

か月平均就業日数

単位=日 昭和41年 毎月勤労統計調査

区 分 月 別	全 産 業	鉱 業	建 設 業	製 造 業	製 造 業				
					食 料 品 製 造 業	織 維 工 業	衣 服 其 他 の 織 維 製 品 製 造 業	木 材, 製 造 品	
昭和41年									
総 数	1 月	22.3	23.2	24.2	21.6	22.3	21.9	21.9	22.3
	2	23.9	23.5	24.3	24.1	23.4	24.1	23.6	23.6
	3	23.2	24.9	25.0	22.5	22.9	22.4	21.8	23.5
	4	24.0	26.1	23.4	24.1	22.4	25.0	23.0	24.3
	5	23.1	25.7	23.5	23.2	23.6	23.4	23.2	23.6
	6	23.6	24.9	23.6	24.0	24.3	23.7	23.4	22.7
	7	23.7	25.7	24.0	23.5	23.8	23.6	24.0	23.4
	8	23.3	25.0	23.9	22.7	24.1	23.1	22.7	23.3
	9	23.3	25.5	21.8	23.7	24.0	23.7	22.9	23.3
	10	23.4	24.4	23.6	23.3	23.6	23.5	22.8	22.5
	11	23.5	24.1	23.4	23.6	23.6	23.5	23.1	23.5
	12	24.0	25.7	25.0	23.9	23.9	24.2	24.3	24.8
内 訳	男								
	1 月	22.6	23.1	24.5	22.0	22.8	23.0	23.2	22.6
	2	24.1	23.6	24.5	24.6	23.7	24.9	24.0	23.7
	3	23.6	25.0	25.3	22.9	22.9	22.8	23.4	24.5
	4	24.1	26.7	23.8	24.2	22.1	25.2	25.0	25.1
	5	23.4	25.9	24.4	23.5	23.9	23.9	24.7	24.0
	6	24.0	25.0	24.4	24.6	24.7	25.4	25.8	23.4
	7	23.9	26.3	23.8	23.9	24.6	25.0	25.5	24.4
	8	23.5	25.0	23.7	23.0	24.5	24.5	24.7	23.8
	9	23.5	26.3	21.9	24.3	24.4	25.1	25.2	23.7
	10	23.6	24.9	23.4	23.8	24.0	24.7	23.9	22.9
	11	23.7	24.6	23.6	24.1	23.9	24.4	25.5	24.1
12	24.2	26.2	24.7	24.3	24.2	24.8	24.8	25.3	
女									
1 月	21.7	24.0	23.2	21.2	21.0	21.5	21.7	21.9	
2	23.5	22.8	23.7	23.6	22.8	23.9	23.5	23.4	
3	22.6	24.3	24.0	22.1	22.7	22.4	21.6	22.1	
4	23.8	23.6	22.2	24.1	23.0	25.0	22.8	23.1	
5	22.6	24.4	20.6	23.0	22.9	23.3	23.0	23.0	
6	23.0	24.3	20.4	23.4	23.5	23.3	23.1	21.5	
7	23.5	23.3	24.7	23.2	21.9	23.2	23.9	21.9	
8	23.0	25.0	24.5	22.4	23.2	22.8	22.5	22.3	
9	23.0	22.2	21.4	23.1	23.0	23.3	22.6	22.8	
10	23.1	21.8	24.0	22.8	22.7	23.2	22.6	21.9	
11	23.1	21.8	23.0	23.1	23.1	23.2	22.8	22.4	
12	23.7	23.8	25.7	23.5	23.0	24.1	24.2	24.1	

(中 分 類)					卸 売 業,	金 融,	運 輸	電 気,	医 療
家 具, 備 品 製 造 業	パ ル プ, 紙, 紙 製 品 製 造 業	出 版, 印 刷 同 関 連 産 業	化 学 工 業	機 械 製 造 業	小 売 業	保 險 業	通 信 業	ガ ス, 水 道 業	保 險 業
19.6	22.4	22.1	22.0	21.1	23.1	22.8	22.6	21.1	22.5
24.0	24.8	24.9	25.3	23.7	24.3	23.8	22.4	23.4	22.4
22.1	23.0	22.5	22.9	24.4	23.7	23.7	22.7	22.8	23.9
23.1	24.7	24.6	24.8	24.3	25.0	24.1	23.2	23.5	23.6
23.4	23.8	23.4	23.2	23.9	23.4	23.3	21.7	22.1	22.6
23.7	25.2	25.5	24.7	23.9	25.1	25.0	22.2	24.3	24.4
23.1	24.2	24.5	23.3	23.9	24.0	24.9	23.4	24.2	24.0
22.7	23.2	24.1	21.8	23.5	24.4	24.7	23.4	23.1	24.0
22.7	23.8	24.4	24.9	24.2	24.5	23.3	22.5	23.7	22.9
23.3	23.9	24.1	24.0	23.2	24.3	24.3	22.7	23.1	23.2
24.1	24.3	25.4	24.3	23.9	24.8	23.3	22.4	23.7	22.7
24.1	24.1	24.5	23.6	24.7	24.1	24.2	23.2	23.0	22.9
20.0	22.7	22.6	22.1	21.3	23.1	23.0	22.9	21.2	22.2
24.3	25.2	25.2	25.8	23.8	24.5	23.6	22.6	23.3	22.1
22.6	23.4	22.7	22.9	24.2	23.8	23.7	22.8	22.7	24.0
23.5	25.0	24.9	24.6	24.5	25.2	24.3	23.5	23.4	23.2
23.5	24.2	23.6	23.1	23.7	23.7	23.2	21.9	22.1	22.6
24.4	25.5	25.4	25.1	24.1	25.3	24.9	22.3	24.2	24.0
23.5	24.5	24.8	23.2	24.1	23.9	24.5	23.6	24.2	23.8
22.9	23.5	24.2	21.6	23.9	24.4	24.5	23.6	23.1	24.1
23.1	24.2	24.5	25.3	24.2	24.5	22.9	22.7	23.8	22.5
23.6	24.3	24.7	23.9	23.5	24.4	24.2	22.8	23.1	23.0
24.4	24.4	25.6	24.5	24.1	24.8	23.0	22.5	23.7	22.5
24.3	24.4	24.8	24.0	24.8	24.1	24.8	23.3	23.0	23.0
18.9	21.3	20.8	21.8	20.5	23.0	22.7	21.9	20.8	22.6
23.4	23.5	23.9	24.5	23.5	23.9	23.9	21.8	23.7	22.6
21.3	21.9	22.1	22.9	25.1	23.5	23.7	22.5	23.2	23.9
22.4	23.9	23.9	24.9	23.6	24.8	24.0	22.3	24.0	23.8
23.3	22.4	22.9	23.5	24.9	22.7	23.3	21.2	21.8	22.7
22.4	24.1	26.0	24.1	23.3	24.7	25.0	21.9	24.3	24.5
22.2	23.2	23.6	23.6	23.5	24.2	25.2	22.8	24.5	24.1
22.3	22.1	24.0	22.1	23.4	24.2	24.9	23.0	23.1	24.0
21.8	22.4	24.1	24.4	24.3	24.7	23.4	21.8	23.1	23.1
22.6	22.4	22.6	24.1	22.1	24.1	24.3	22.4	22.0	23.2
23.4	23.6	24.7	24.0	23.5	24.9	23.4	21.9	23.0	22.8
23.6	23.2	23.8	23.0	24.5	24.1	23.9	22.9	23.5	22.9

5 公共職業訓練状況

昭和41年度 労政訓練課調

区分 年別	訓練所数	訓練定員	入所者数	修了者数	修了者男女別内訳		
					計	男	女
昭和41年度	6	1 362	1 289	1 110	1 110	910	200

6 失業保険 (一般)

(1) 適用状況

失業保険課調

区分 年度別 月別	申告納付した事業所数 およびその被保険者数(推計)		保険料徴収決定および収納済額		滞納額
	事業所数	被保険者数	決定額	収納額	金額
昭和39年度末	3 404	80 863	358 629 815	353 284 991	5 344 824
昭和40年度末	3 542	82 097	406 826 645	401 921 179	4 484 795
昭和41年度末	3 924	90 723	461 836 159	457 875 500	3 960 659
41年 4	3 628	86 658	26 915 027	25 330 177	1 584 850
5	3 635	91 207	38 004 204	32 531 287	7 057 767
6	3 815	89 514	32 724 106	34 551 237	5 230 636
7	3 695	87 895	34 191 697	35 071 174	4 351 159
8	3 930	88 979	51 318 685	50 444 303	5 225 541
9	3 881	88 522	35 500 461	36 325 356	4 400 646
10	3 819	88 901	33 055 011	33 990 264	3 465 393
11	3 773	89 299	35 417 337	33 080 869	5 801 861
12	3 834	90 287	37 534 589	38 410 805	4 925 645
42年 1	39	91 017	60 396 143	61 723 274	3 598 514
2	3 919	90 703	39 183 908	35 892 826	6 889 596
3	3 924	90 723	37 594 991	40 523 928	3 960 659

(2) 給付状況

昭和41年 職業安定課調

区分 年月別 安定所別	失業保険初回受給者数			失業保険給付の失業週数			失業保険金支給額		
	総数	男	女	総数	男	女	総数	男	女
昭和37年	13 406	7 866	5 540	198 410	105 503	92 907	471 762	326 909	144 853
38	18 110	11 068	7 042	287 046	162 457	124 589	790 531	565 766	224 765
39	19 698	11 914	7 784	305 393	173 302	132 091	973 144	706 067	267 077
40	19 732	11 700	8 032	311 834	174 082	137 752	1 068 283	754 592	313 691
昭和41年	18 227	10 632	7 595	281 952	150 533	131 419	1 106 174	769 488	336 686
1月	947	553	394	18 095	8 919	9 176	60 387	38 615	21 772
2	1 250	599	651	16 962	8 248	8 714	58 079	37 013	21 066
3	1 420	682	738	20 039	9 185	10 854	70 514	43 836	26 678
4	1 613	934	679	18 779	9 028	9 751	64 935	40 912	24 023
5	2 152	1 349	803	22 037	11 475	10 562	82 100	55 299	26 801
6	2 688	1 730	958	28 268	15 883	12 385	112 917	81 341	31 576
7	2 025	1 225	800	28 667	16 162	12 505	117 637	85 937	31 700
8	1 904	1 275	629	31 612	17 943	13 669	133 063	96 684	36 379
9	1 444	840	604	30 284	17 191	13 093	127 929	93 953	33 976
10	974	486	488	23 873	12 994	10 879	97 804	68 444	29 360
11	986	467	510	23 008	12 557	10 451	95 801	67 372	28 429
12	824	483	341	20 328	10 948	9 380	85 008	60 082	24 926

安定所別

徳島	3 995	2 046	1 949	69 683	33 384	36 299	262 653	163 567	99 086
小松島	2 556	1 268	1 288	42 130	20 632	21 498	149 628	96 669	52 959
阿波・池田	2 872	2 042	830	42 690	28 697	13 993	180 710	146 418	34 292
脇町	981	596	385	12 514	6 681	5 833	47 411	32 873	14 538
阿南	2 270	1 315	955	28 737	13 503	15 234	129 950	90 546	39 404
鴨島	2 132	1 310	822	32 926	17 668	15 258	124 130	89 074	35 056
鳴門	2 668	1 642	1 026	44 799	25 614	19 185	183 153	131 272	51 881
牟岐	753	413	340	8 473	4 354	4 119	28 538	19 070	9 468

11 月別、産業別、労働争議発生件数および争議形態別参加人員損失日数

12 月別、産業別、主要要求労働争議発生件数および参加人員

昭和41年 労政訓練課調

昭和41年 労政訓練課調

Table with 14 columns: 形態別, 件数, 参加人員, 損失日数, 総争議, 小計, 同盟罷業, 同盟怠業, 4時間未満の罷業, 争議行為を伴わないもの. Rows include monthly data for 昭和41年 and industry categories like 林業, 建設業, etc.

注 1. 争議行為を伴ったものの形態別参加人員は総争議参加人員中、実際に争議行為を行なった人員である。このため総争議参加人員とは合致しない。 2. 争議行為を伴ったものの形態別件数は同一業者の争議継続期間中に実施した各争議行為の形態別ごとに1件として集計した。この為総争議件数とは合致しない。 3. 直接損失日数とは同盟罷業に参加した労働者の延人員である。

Table with 8 columns: 月別産業別, 主要要求別件数, 合計, 賃金増額, その他人事, 臨時給与, 参加人員. Rows include monthly data for 昭和41年 and industry categories like 林業, 建設業, etc.

17 衛 生

医療関係機関	病 院.....	87
	診 療 所.....	547
	歯科診療所.....	177
	薬 局.....	194
医療関係者数	医 師.....	1,145
	歯科医師.....	226
	薬 剤 師.....	615
	保 健 婦.....	143
	助 産 婦.....	623
	看 護 婦.....	2,410

1 医療関係機関

昭和41. 12. 31現在 医務課調

Table with 8 columns: 種別, 病院, 診療所, 歯科診療所, 薬局, 薬種商, 医薬品製造業, 特例販売業. Row for 昭和41年.

2 年別医療関係者数

昭和41. 12. 31現在 医務課調

Table with 12 columns: 種別, 医師, 歯科医師, 薬剤師, 助産婦, 看護婦, 准看護婦, 保健婦, はり師, きゅう師, あんま師, 柔道師. Row for 昭和41年.

3 市郡別医療関係機関

昭和41. 12. 31現在 医務課調

Table with 7 columns: 種別, 医師, 歯科医師, 保健婦, 病院, 診療所, 歯科診療所. Rows for 総数 and various municipalities like 徳島市, 鳴門市, etc.

4 主要死因別死亡者数

単位=人 昭和41年 医務課調

Large table with 15 columns: 月別 (1-12月), 昭和41年. Rows list various causes of death like 死亡者総数, 結核, 梅毒, etc.

5 月別伝染病患者数および罹患率 (人口10万対) 昭和41年 医務課調

Table showing monthly infectious disease statistics for 1966. Columns include month (1-5), total patients, and incidence rate. Rows list various diseases like measles, scarlet fever, and meningitis.

Table showing monthly infectious disease statistics for 1966, continuing from month 6 to 12. Columns include month (6-12), total patients, and incidence rate. Rows list various diseases like measles, scarlet fever, and meningitis.

6 人工妊娠中絶件数 単位=件 昭和41年 医務課調

Table showing the number of induced abortions by age group and month. Columns include age groups (20-50+), total number, and residence (city/town/village). Rows list months from 1st to 7th.

7 優生手術件数 単位=件 昭和41年 医務課調

事由別	年齢別 総数	20才未満	20才 24才	25才 29才	30才 34才	35才 49才	40才 44才	45才 49才	50才以上	不詳	手術を受けた者の 居住 地	
											市部	郡部
総数	183	—	14	50	78	37	4	—	—	—	88	95
総数	64	—	6	17	27	14	—	—	—	—	41	23
当事者遺伝	—	—	—	—	—	—	—	—	—	—	—	—
近親者遺伝	—	—	—	—	—	—	—	—	—	—	—	—
らい疾患	—	—	—	—	—	—	—	—	—	—	—	—
母体の生命危険	52	—	5	15	21	11	—	—	—	—	34	18
母体の健康危険	12	—	1	2	6	3	—	—	—	—	7	5
審査を要件とする優生手術の申請	—	—	—	—	—	—	—	—	—	—	—	—
精神病者等に対する優生手術	—	—	—	—	—	—	—	—	—	—	—	—
総数	119	—	8	33	51	23	4	—	—	—	47	72
当事者遺伝	—	—	—	—	—	—	—	—	—	—	—	—
近親者遺伝	1	—	1	—	—	—	—	—	—	—	1	—
らい疾患	—	—	—	—	—	—	—	—	—	—	—	—
母体の生命危険	101	—	6	29	43	21	2	—	—	—	35	66
母体の健康危険	17	—	1	4	8	2	2	—	—	—	11	6
審査を要件とする優生手術の申請	—	—	—	—	—	—	—	—	—	—	—	—
精神病者等に対する優生手術	—	—	—	—	—	—	—	—	—	—	—	—

8 保健所別性病者届出数 単位=人 昭和41年 医務課調

性病名	総数		梅毒		淋病		軟性下かん		そけいりんば 肉芽しゅ症		
	総数	男	女	男	女	男	女	男	女	男	女
総数	106	74	32	42	28	32	4	—	—	—	—
徳島保健所	64	42	22	29	19	13	3	—	—	—	—
阿南 "	10	7	3	3	3	4	—	—	—	—	—
日和佐 "	15	11	4	5	4	6	—	—	—	—	—
鳴門 "	1	1	—	1	—	—	—	—	—	—	—
鳴島 "	13	12	1	4	—	8	1	—	—	—	—
穴吹 "	—	—	—	—	—	—	—	—	—	—	—
池田 "	—	—	—	—	—	—	—	—	—	—	—
石井 "	—	—	—	—	—	—	—	—	—	—	—
小松島 "	3	1	2	—	2	1	—	—	—	—	—

9 公衆衛生関係営業所

昭和41年 公衆衛生課調

区分 保健所別	理容所	美容所	ホテルお よび旅館	公衆浴場	飲食店	喫茶店	興行場	火葬場	墓地
徳島保健所	366	386	356	101	1 856	101	21	3	3 589
阿南 "	162	120	123	35	468	6	16	3	464
日和佐 "	55	39	48	22	188	60	10	5	240
鳴門 "	178	138	97	63	527	60	8	10	185
鳴島 "	122	93	51	9	320	13	7	6	183
穴吹 "	99	72	58	10	301	1	6	3	398
池田 "	126	89	83	10	405	7	4	13	652
石井 "	54	43	21	5	144	6	4	3	225
小松島 "	108	84	67	23	293	4	11	1	379

10 保健所事業成績

昭和41年 医務課調

区分 保健所別	環境衛生 監視指導 施設数	食品衛生営業監 視指導施設数		寄生虫 検査人員	トラム ホ検 査人	結核予防		性病予防		
		許可を要 するもの	許可を要 しないもの			ツベルクリン 反応実施者数	B C G 接種者数	人工気胸 延件数	調査した健康相談および 接触者数	血液検査人員
昭和41年	13 958	19 700	4 561	157 448	8 186	74 025	24 703	—	—	1 980
徳島保健所	3 964	4 631	780	8 649	5 936	11 122	2 498	—	—	33
阿南 "	1 526	3 761	879	26 033	—	504	329	—	—	676
日和佐 "	60	667	227	16 943	—	9 795	3 942	—	—	49
鳴門 "	2 113	1 467	168	12 426	—	3 806	136	—	—	—
鳴島 "	1 437	1 593	316	13 117	—	1 116	—	—	—	117
穴吹 "	1 627	3 035	740	27 385	1 750	2 412	386	—	—	53
池田 "	1 318	1 559	448	23 714	492	29 182	11 138	—	—	957
石井 "	870	1 320	481	16 529	—	8 923	4 032	—	—	51
小松島 "	1 043	1 667	522	12 652	—	7 165	2 242	—	—	44

保 健 所 事 業 成 績 (続)

区分 保健所別	予 防 接 種 延 人 員					と畜検査 頭 数	犬登録 件 数	排回犬の 抑 留 数	母子衛生保健 指導延人員		歯 科 衛 生	
	痘そろう	ジフテ リア	腸チフス パラチフ ス	ジフテリ ア、百日 ぜき混合 インフル エンザ	人				妊産婦	乳幼児	個別検診 延 人 員	集団検診 延 人 員
	人	人	人	人	人	頭	件	回	人	人	人	人
昭 和 41 年	349	—	6	—	29 273	79 179	16 871	6 229	1 638	28 875	992	10 197
徳 島保健所	349	—	6	—	708	48 176	4 760	1 910	105	5 713	91	—
阿 南 "	—	—	—	—	115	689	1 647	264	209	2 433	—	1 371
日和佐 "	—	—	—	—	3 011	485	707	279	262	397	—	487
鳴 門 "	—	—	—	—	4 368	24 915	3 718	1 838	378	9 499	597	2 866
鳴 島 "	—	—	—	—	—	7	1 571	677	163	4 105	—	770
穴 吹 "	—	—	—	—	—	1 234	1 191	374	30	1 817	—	3 609
池 田 "	—	—	—	—	14 197	881	1 065	286	204	1 277	—	370
石 井 "	—	—	—	—	6 874	2 792	1 154	161	226	1 638	304	724
小松島 "	—	—	—	—	—	—	1 058	440	61	1 996	—	—

区分 保健所別	栄 養 改 善 指 導		保 健 婦 家 庭 訪 問 延 人 員	医 療 社 会 事 業 取 扱 件 数		衛 生 教 育 開 催 回 数	乳 お よ び 食 品 等 の 収 去 衛 生 試 験 検 体 数	飲 料 水 水 質 検 査
	個 別 指 導 (延 人 員)	集 団 指 導 (開 催 回 数)		面 接	訪 問			
	人	人	人	件	件	回	件	件
昭 和 41 年	9 902	1 247	47 144	91	78	1 390	3 500	3 241
徳 島保健所	3 882	120	6 922	91	78	153	529	58
阿 南 "	244	111	4 204	—	—	149	611	631
日和佐 "	573	78	3 667	—	—	145	151	391
鳴 門 "	1 179	103	6 382	—	—	150	572	—
鳴 島 "	109	47	6 342	—	—	79	318	61
穴 吹 "	1 049	88	6 222	—	—	179	276	825
池 田 "	809	423	8 123	—	—	188	224	586
石 井 "	1 507	165	1 953	—	—	200	463	312
小松島 "	550	112	3 329	—	—	147	356	377

18 教 育

学 校 数	{	幼 稚 園.....	226
		小 学 校.....	345
		中 学 校.....	148
		高 等 学 校.....	58
		高等 専 門 学 校.....	1
		大学 短期 大学.....	7
		各 種 学 校.....	83
		盲 ろ う 学 校.....	4
		幼 稚 園.....	14,164人
		小 学 校.....	87,830人
生徒(児童)数	{	中 学 校.....	54,593人
		高 等 学 校.....	45,501人
		高等 専 門 学 校.....	489人
		大学 短期 大学.....	5,314人
		各 種 学 校.....	8,505人
		盲 ろ う 養 護 学 校.....	681人
		盲 ろ う 学 校.....	4

1 学 校 総 覧 昭和41.5.1現在 学校基本調査

年 別 学校種別	区 分	学 校				教 員	学 生, 生 徒, 児 童, 幼 児		
		総 数	国 立	公 立	私 立		総 数	男	女
昭和 38 年		874	10	776	88	10 563	234 848	116 653	118 195
39		884	10	783	91	9 992	230 702	115 092	116 610
40		874	10	773	91	10 956	226 594	112 248	114 346
昭和 41 年		871	10	766	95	11 220	217 077	106 993	110 084
幼稚園		226	1	216	9	764	14 164	7 313	6 851
小学校		345	1	343	1	3 861	87 830	44 643	43 187
中学校		148	1	147	—	2 847	54 593	27 895	26 698
高等学校		58	—	52	6	2 128	45 501	22 708	22 793
高等専門学校		1	1	—	—	60	489	484	5
大学, 短期大学		7	2	—	5	723	5 314	2 411	2 903
各種学校		83	4	5	74	685	8 505	1 168	7 337
盲, ろう, 養護学校		4	1	3	—	152	681	371	310

注 1. 分校は独立校として扱った。
2. 教員数は兼務者を含む。
3. 教員数および学生, 生徒, 児童, 幼児は国立私立を含む。

2 教 員 数 単位=人 昭和41.5.1現在 学校基本調査

年 別 学校種別	区 分	総 数		本 務 者		兼 務 者		
		総 数	男	女	男	女	男	女
昭和 38 年		10 563	6 479	4 084	5 444	3 809	1 035	275
39		10 930	6 648	4 282	5 580	3 985	1 067	292
40		10 956	6 608	4 348	5 587	4 016	1 021	332
昭和 41 年		11 220	6 657	4 563	5 648	4 070	1 009	493
幼稚園		764	207	557	4	547	203	10
小学校		3 861	1 694	2 167	1 520	2 040	174	127
中学校		2 847	2 013	834	1 852	670	161	164
高等学校		2 128	1 708	420	1 597	384	111	36
高等専門学校		60	60	—	39	—	21	—
大学, 短期大学		723	590	133	484	108	106	25
各種学校		685	288	397	69	268	219	129
盲, ろう, 養護学校		152	97	55	83	53	14	2

3 設 置 者 別 学 校 数 昭和41.5.1現在 学校基本調査

区 分	総 数	国 立	公 立					私 立
			計	県 立	市 立	町 立	村 立	
幼稚園 { 計	226	1	216	—	56	143	17	9
{ 本 分 園 園	212	1	202	—	52	134	16	9
{ 園 園	14	—	14	—	4	9	1	—
小学校 { 計	345	1	343	—	81	222	40	1
{ 本 分 校 校	297	1	295	—	72	190	33	1
{ 校 校	48	—	48	—	9	32	7	—
中学校 { 計	148	1	147	—	32	88	27	—
{ 本 分 校 校	126	1	125	—	31	73	21	—
{ 校 校	22	—	22	—	1	15	6	—
高等学校 { 計	42	—	36	34	2	—	—	6
{ 本校 全日制	35	—	29	27	2	—	—	6
{ 定時制	—	—	—	—	—	—	—	—
{ 併 置	7	—	7	7	—	—	—	—
{ 併 置	—	—	—	—	—	—	—	—
{ 分校 計	16	—	16	16	—	—	—	—
{ 全日制	7	—	7	7	—	—	—	—
{ 定時制	9	—	9	9	—	—	—	—
{ 併 置	—	—	—	—	—	—	—	—
高等専門 { 計	1	1	—	—	—	—	—	—
学 校 { 本 校	1	1	—	—	—	—	—	—
大学 { 計	7	2	—	—	—	—	—	5
{ 大 短期大学	3	1	—	—	—	—	—	2
{ 学 学	4	1	—	—	—	—	—	3
盲学校 { 計	1	—	1	1	—	—	—	—
{ 本 分 校 校	1	—	1	1	—	—	—	—
{ 校 校	—	—	—	—	—	—	—	—
ろう学校 { 計	1	—	1	1	—	—	—	—
{ 本 分 校 校	1	—	1	1	—	—	—	—
{ 校 校	—	—	—	—	—	—	—	—
養護学校 { 計	2	1	1	1	—	—	—	—
{ 本 分 校 校	2	1	1	1	—	—	—	—
{ 校 校	—	—	—	—	—	—	—	—
各種学校 { 計	83	4	5	—	1	4	—	74
{ 本 分 校 校	82	4	5	—	1	4	—	73
{ 校 校	1	—	—	—	—	—	—	1

4 職 名 別 教 員 数 単位=人 昭和41.5.1現在 学校基本調査

区 分	合 計			校 長		教 諭		助 教 諭		養 護 教 諭	養 護 助 教 諭	講 師	
	計	男	女	男	女	男	女	男	女			男	女
幼 稚 園	計	4	1	3	1	—	—	3	—	—	—	—	—
	国 立 本 務 者	3	—	3	—	—	—	3	—	—	—	—	—
	兼 務 者	1	1	—	1	—	—	—	—	—	—	—	—
公 立	計	687	194	493	193	9	1	436	—	45	3	—	—
	本 務 者	488	1	487	—	6	1	436	—	45	—	—	—
	兼 務 者	199	193	6	193	3	—	—	—	—	3	—	—
私 立	計	73	12	61	4	5	—	39	—	12	1	—	8
	本 務 者	60	3	57	2	4	—	39	—	11	1	—	1
	兼 務 者	13	9	4	2	1	—	—	—	1	—	—	7
小 学 校	計	26	23	3	1	—	22	2	—	—	1	—	—
	国 立 本 務 者	24	21	3	—	—	21	2	—	—	1	—	—
	兼 務 者	2	2	—	1	—	1	—	—	—	—	—	—
公 立	計	3 835	1 671	2 164	294	3	1 280	1 990	94	58	104	6	3
	本 務 者	3 536	1 499	2 037	294	3	1 193	1 926	12	31	76	1	—
	兼 務 者	299	172	127	—	—	87	64	82	27	28	5	3
中 学 校	計	26	23	3	1	—	20	1	—	—	1	—	2
	国 立 本 務 者	21	19	2	—	—	19	1	—	—	1	—	—
	兼 務 者	5	4	1	1	—	1	—	—	—	—	—	2
公 立	計	2 821	1 990	831	125	—	1 820	669	43	88	73	—	2
	本 務 者	2 501	1 833	668	108	—	1 714	607	11	23	38	—	—
	兼 務 者	320	157	163	17	—	106	62	32	65	35	—	2
高 等 学 校	計	—	—	—	—	—	—	—	—	—	—	—	—
	国 立 本 務 者	—	—	—	—	—	—	—	—	—	—	—	—
	兼 務 者	—	—	—	—	—	—	—	—	—	—	—	—
公 立	計	1 989	1 623	366	36	—	1 477	296	3	1	36	2	107
	本 務 者	1 863	1 527	336	36	—	1 468	290	3	—	36	2	20
	兼 務 者	5	—	—	—	—	—	—	—	—	—	—	—
私 立	計	139	85	54	4	2	36	28	21	7	—	—	24
	本 務 者	118	70	48	4	2	36	28	21	7	—	—	9
	兼 務 者	21	15	6	—	—	—	—	—	—	—	—	15

5 市 町 村 別 学 校 総 覧

昭和41.5.1現在 学校基本調査

市町村別	学校種別	幼 稚 園				小 学 校				中 学 校				
		幼稚園数 本園 分園	組数	教員数	幼児数	学校数 本校 分校	学級数	教員数	児童数	学校数 本校 分校	学級数	教員数	生徒数	
總 数		212	14	512	764	14 164	297	48 2 833	3 860	87 830	126	22 1 427	2 847	54 593
徳 島 市		28	1	146	197	5 123	31	4 523	680	19 556	16	— 273	496	11 485
鳴 門 市		19	3	56	77	1 507	19	2 171	224	5 565	7	— 87	155	3 460
小 松 島 市		11	—	19	34	556	11	— 121	158	4 191	3	— 60	111	2 424
阿 南 市		10	1	23	32	584	21	3 202	263	6 183	10	1 102	200	3 850
勝 浦 郡		6	—	6	12	112	8	1 63	86	1 658	3	— 25	54	1 031
勝 浦 町		1	—	1	2	19	3	1 33	43	1 000	1	— 14	27	610
上 勝 町		5	—	5	10	93	5	— 30	43	658	2	— 11	27	421
名 東 郡		—	—	—	—	—	3	— 18	23	463	1	— 7	14	269
佐那河内村		—	—	—	—	—	3	— 18	23	463	1	— 7	14	269
名 西 郡		10	2	26	36	657	12	3 130	181	4 008	8	— 69	130	2 635
石 井 町		5	1	18	23	510	5	1 61	80	1 983	2	— 31	60	1 315
神 山 町		5	1	8	13	147	7	2 69	101	2 025	6	— 38	70	1 320
那 賀 郡		5	—	6	13	198	24	2 171	230	4 501	11	— 80	163	2 784
那 賀 川 町		1	—	2	3	53	2	— 32	40	1 184	2	— 18	35	702
羽ノ浦町		—	—	—	—	—	2	— 23	29	797	1	— 12	21	528
鷲 敷 町		—	—	—	—	—	3	— 16	22	487	1	— 9	18	336
相 生 町		—	—	—	—	—	5	— 30	36	642	1	— 9	18	399
上 那 賀 町		3	—	3	8	126	6	— 31	38	677	3	— 15	28	409
木 沢 村		—	—	—	—	—	2	2 18	21	324	1	— 8	20	183
木 頭 村		1	—	1	2	19	4	— 21	44	390	2	— 9	23	227
海 部 郡		5	—	9	15	234	23	5 178	233	4 393	9	4 86	169	2 894
由 岐 町		2	—	3	5	69	5	— 29	43	633	1	2 15	35	431
日 和 佐 町		1	—	3	4	85	4	— 29	38	768	2	— 14	26	526
牟 岐 町		—	—	—	—	—	3	1 31	38	893	1	— 17	29	661
海 南 町		1	—	1	2	7	6	3 48	61	995	2	1 20	36	645
海 部 町		—	—	—	—	—	2	— 17	23	524	2	— 9	18	289
宍 喰 町		1	—	2	4	73	3	1 24	30	580	1	1 11	25	342

市町村別学校総覧 (続)

市町村名	幼 稚 園					小 学 校					中 学 校				
	幼稚園数		組数	教員数	幼児数	学校数		学級数	教員数	児童数	学校数		学級数	教員数	生徒数
	本園	分園				本校	分校				本校	分校			
板野郡	18	2	44	63	996	19	5	221	283	7 162	7	1	112	198	4 743
松茂町	3	—	4	8	89	3	—	24	31	666	1	—	9	17	360
北島町	3	—	6	9	164	3	—	30	38	1 017	1	—	14	23	563
藍住町	2	1	5	7	134	2	1	27	33	913	1	—	15	27	645
板野町	2	1	6	8	101	3	1	43	54	1 368	1	—	21	37	889
上板町	4	—	10	14	240	4	1	38	51	1 250	1	—	19	34	856
吉野町	2	—	6	8	143	2	—	29	38	1 035	1	—	16	28	677
土成町	2	—	7	9	125	2	2	30	38	913	1	1	18	32	753
阿波郡	9	—	28	37	693	10	—	96	127	3 082	3	—	50	94	1 947
市場町	5	—	12	17	313	5	—	45	59	1 464	2	—	23	44	929
阿波町	4	—	16	20	380	5	—	51	68	1 618	1	—	27	50	1 018
麻植郡	23	—	43	69	1 148	22	1	200	312	6 011	12	—	108	243	3 899
鳴島町	8	—	21	32	649	7	—	74	98	2 379	2	—	36	66	1 472
川島町	2	—	4	5	128	2	—	25	32	813	1	—	17	32	573
山川町	5	—	9	15	186	5	1	48	64	1 447	1	—	23	39	983
美郷村	4	—	4	8	71	4	—	24	61	586	4	—	15	50	377
木屋平村	4	—	5	9	114	4	—	29	57	786	4	—	17	56	494
美馬郡	33	2	51	85	1 179	44	9	335	470	9 372	15	8	165	347	5 982
脇町	8	—	16	24	362	11	—	78	115	2 257	3	4	44	96	1 492
美馬町	7	1	11	18	285	7	1	52	79	1 471	3	1	27	60	1 014
半田町	7	1	9	17	174	8	—	54	69	1 398	2	—	22	38	858
貞光町	4	—	7	12	193	6	2	48	61	1 381	2	—	22	41	843
一字村	—	—	—	—	—	5	2	36	63	1 009	1	3	18	54	618
穴吹町	7	—	8	14	165	7	4	67	83	1 856	4	—	32	58	1 157
三好郡	35	3	55	94	1 177	50	13	404	590	11 685	21	8	203	473	7 190
三野町	2	—	2	4	42	4	2	29	36	838	1	—	12	20	502
三好町	4	—	5	9	106	4	—	34	42	1 072	1	—	16	27	678
池田町	9	—	16	29	401	14	3	110	158	3 337	5	3	62	132	2 115
山城町	6	—	8	14	187	8	3	62	83	1 689	4	1	30	70	1 021
井川町	3	3	11	14	188	3	2	36	47	1 102	2	—	19	34	723
三加茂町	5	—	7	12	149	7	—	54	76	1 609	1	1	24	46	1 027
東祖谷山村	—	—	—	—	—	4	3	42	75	1 119	4	—	19	69	617
西祖谷山村	6	—	6	12	104	6	—	37	73	919	3	3	21	75	507

6 学年別児童生徒数

単位=人 昭和41.5.1現在 学校基本調査

小 学 校

区 分	国 立		公 立		私 立	
	在 籍 数	外国人(再掲)	在 籍 数	外国人(再掲)	在 籍 数	外国人(再掲)
総 数	712	—	87 099	18	19	—
計	368	—	44 263	10	12	—
	344	—	42 836	8	7	—
1 学年	60	—	6 551	—	12	—
	60	—	6 500	—	7	—
2 学年	59	—	7 382	—	—	—
	60	—	6 971	—	—	—
3 学年	63	—	6 840	—	—	—
	57	—	6 616	—	—	—
4 学年	64	—	7 372	—	—	—
	56	—	7 048	—	—	—
5 学年	62	—	7 925	—	—	—
	53	—	7 799	—	—	—
6 学年	60	—	8 193	—	—	—
	58	—	7 902	—	—	—
特殊学級 児童生徒 (再掲)	計	—	694	—	—	—
	男	—	417	—	—	—
	女	—	277	—	—	—

中 学 校

区 分	国 立		公 立		私 立	
	在 籍 数	外国人(再掲)	在 籍 数	外国人(再掲)	在 籍 数	外国人(再掲)
総 数	593	—	54 000	8	—	—
計	363	—	27 532	3	—	—
	230	—	26 468	5	—	—
1 学年	122	—	8 596	—	—	—
	75	—	8 213	—	—	—
2 学年	122	—	9 131	—	—	—
	75	—	8 810	—	—	—
3 学年	119	—	9 805	—	—	—
	80	—	9 445	—	—	—
特殊学級 児童生徒 (再掲)	計	—	442	—	—	—
	男	—	267	—	—	—
	女	—	175	—	—	—

7 学級編成および卒業生数 昭和41.5.1現在 学校基本調査

小 学 校

Table with columns for school type (National, Public, Private), grade level, and special classes. Includes data for 昭和40年度卒業生 (1949 graduates).

中 学 校

Table with columns for school type (National, Public, Private), grade level, and special classes. Includes data for 昭和40年度卒業生 (1949 graduates).

8 国籍別外国人児童生徒数

単位=人 昭和41.5.1現在 学校基本調査

Table showing the number of foreign children and students by nationality (Total, Korea, China, USA) across different school levels (Kindergarten, Elementary, Middle, High School).

9 年令別児童生徒数

単位=人 昭和41.5.1現在 学校基本調査

Table showing the number of children and students by age group (6-15 years) for elementary and middle schools, categorized by school type.

注 外国人を除く。

10 特殊学級児童生徒数(理由別)

単位=人 昭和41.5.1現在 学校基本調査

Table showing the number of children and students in special classes, categorized by school type and reason (e.g., mental weakness, physical disability).

11 不就学学令児童生徒数

単位=人 昭和41.5.1現在 学校基本調査

Table showing the number of children and students who are not attending school, categorized by school type and age group.

不就学学令児童生徒数 (続) 単位=人

Table with 13 columns: 区分, 就学免除 (6才~11才, 12才~14才), 就学猶予 (6才~11才, 12才~14才). Rows include 総数, 肢体不自由, 虚弱(病弱), 精神薄弱, 盲および弱視, ろうおよび難聴, 教護院または少年院にあるため, その他.

12 収容人員別学級数 昭和41.5.1現在 学校基本調査

Table with 18 columns for age groups (1人, 16人, 21人, 26人, 31人, 36人, 41人, 46人, 47人, 48人, 49人, 50人, 51人, 52人, 53人, 54人, 55人, 56人以上) and 1 column for 区分. Rows include 小中学校 合計, 国立, 公立, 私立.

13 学級当り幼児数別学級数 昭和41.5.1現在 学校基本調査

Table with 8 columns: 区分, 総数, 1人~20人, 21人~25人, 26人~30人, 31人~35人, 36人~40人, 41人以上. Rows include 幼稚園 本園, 分園, 国立, 公立, 私立.

14 幼稚園, 組数, 幼児数および修了者数

単位=人 昭和41.5.1現在 学校基本調査

Table with 15 columns: 区分, 総数 (計, 男, 女), 3才 (男, 女), 4才 (男, 女), 5才 (男, 女), 区分, 組数, 昭和40年度修了者数 (計, 男, 女). Rows include 国立, 公立, 私立.

15 職員数

単位=人 昭和41.5.1現在 学校基本調査

Table with 14 columns: 区分, 総数 (計, 男, 女), 負担法による職員 (吏員, 担当者, 男, 女), 市町村費の支弁 (男, 女), 事務職員 (男, 女), 養護職員 (女), 給食職員 (女), その他 (男, 女), 区分, 学校医, 学校歯科医, 学校薬剤師. Rows include 幼稚園, 小学校, 中学校.

Table with 14 columns: 区分, 総数 (計, 男, 女), 事務職員 (吏員, 担当者, その他, 男, 女), 技術職員 (男, 女), 実習助手 (男, 女), その他 (男, 女), 区分, 学校医, 学校歯科医, 学校薬剤師. Rows include 高等学校.

23 卒業後の状況

(中 学 校)

単位=人 昭和41.5.1現在 学校基本調査

区 分	国 立			公 立			
	計	男	女	計	男	女	
総 数	206	125	81	21 388	10 851	10 537	
進学者	計	198	120	78	13 406	6 638	6 768
	高等学校	198	120	78	12 999	6 353	6 646
	高等専門学校	—	—	—	285	167	118
	別科	—	—	—	—	—	—
就職している者	合計	6	4	2	6 913	3 601	3 312
	就職して進学している者	6	4	2	6 252	3 297	2 955
	高等学校(全日制)	—	—	—	661	304	357
	高等学校(定時制)	—	—	—	660	304	356
無業その他	無業	2	1	1	1 026	583	443
	その他	—	—	—	43	29	14
卒業者のうち高等学校、高等専門学校に入学を志願した者	高等学校(全日制)	198	120	78	13 101	6 426	6 675
	高等学校(定時制)	—	—	—	971	488	483
	高等専門学校	—	—	—	122	118	4

24 職業別就職者数

(中 学 校)

単位=人 昭和41.5.1現在 学校基本調査

区 分	国 立			公 立		
	計	男	女	計	男	女
総 数	6	4	2	6 913	3 601	3 312
事務従事者	—	—	—	49	18	31
販売従事者	—	—	—	368	239	129
農林業作業	1	1	—	172	149	23
漁業作業	—	—	—	48	47	1
採鉱、採石、採掘、採石、採掘、採石、採掘、採石、採掘	—	—	—	5	4	1
運輸、通信	—	—	—	214	176	38
小計	4	3	1	4 795	2 539	2 256
技能工、生産工程者	—	—	—	124	123	1
金属材料製造業者	—	—	—	605	588	17
金属加工業者	—	—	—	290	201	89
電気機械器具組立、修理事業者	—	—	—	1 597	45	1 552
製糸、紡織業者	—	—	—	430	42	388
裁断、縫製業者	—	—	—	182	144	38
飲料品製造業者	—	—	—	1 587	1 396	171
上記以外の技能工、生産工程者	4	3	1	89	75	14
単純労働者	—	—	—	104	11	93
サービス業	1	—	1	629	160	469
家事サービス職業従事者	—	—	—	233	76	157
対個人サービス職業従事者	—	—	—	—	—	—
その他のサービス職業従事者	—	—	—	207	107	100

25 産業別就職者数

(中 学 校)

単位=人 昭和41.5.1現在 学校基本調査

区 分	国 立			公 立		
	計	男	女	計	男	女
総 数	6	4	2	6 913	3 601	3 312
農業	1	1	—	155	132	23
林業、狩猟	—	—	—	17	16	1
漁業、水産養殖	—	—	—	53	52	1
建設	—	—	—	1	—	1
建設	2	2	—	607	606	1
小計	2	1	1	4 102	1 846	2 256
食品製造業	—	—	—	170	133	37
繊維工業	—	—	—	1 579	54	1 525
衣服その他の繊維製品製造業	—	—	—	457	47	410
木材、木製品製造業	—	—	—	158	152	6
家具、装備品製造業	—	—	—	177	169	8
パルプ、紙、紙加工品製造業	1	1	—	45	24	21
出版、印刷同関連産業	—	—	—	44	40	4
化学工業	—	—	—	176	106	70
石油製品、石炭製品製造業	—	—	—	—	—	—
ゴム製品製造業	1	—	1	77	54	23
皮革、同製品製造業	—	—	—	19	14	5
窯業、土石製品製造業	—	—	—	28	20	8
鉄鋼	—	—	—	82	82	—
非鉄金属製造業	—	—	—	35	35	—
金属製品製造業	—	—	—	375	358	17
機械製造業	—	—	—	239	233	6
電気機械器具製造業	—	—	—	220	137	83
輸送用機械器具製造業	—	—	—	81	80	1
測量機械、医療機械等製造業	—	—	—	14	10	4
上記以外の製造業	—	—	—	126	98	28
卸売業、小売業	—	—	—	100	80	20
卸売業、小売業	—	—	—	325	194	131
金融、保険	—	—	—	1	1	—
不動産	—	—	—	—	—	—
運輸通信業	—	—	—	204	162	42
運輸通信業	—	—	—	22	20	2
電気、ガス、水道	—	—	—	53	—	53
小計	1	—	1	1 122	356	766
サービス業	1	—	1	647	150	497
対個人サービス業、家事サービス業	—	—	—	208	167	41
対事業所サービス業、修理業	—	—	—	3	—	3
映画、娯楽	—	—	—	264	39	225
上記以外のサービス業	—	—	—	6	3	3
公務	—	—	—	145	80	65
上記以外のもの	—	—	—	—	—	—

26 卒 業 後 の 状 況

(高 等 学 校)

単位=人 昭和41.5.1現在 学校基本調査

区 分	全 日 制											
	総 数		普 通		農 業		水 産		工 業			
	計	男	女	男	女	男	女	男	女	男		女
総 数	14 742 (866)	7 332 (298)	7 410 (568)	3 758 (25)	4 663 (421)	737	194	142	—	1 646 (263)	36	
進 学 者	小 計	3 816 (136)	1 878 (27)	1 938 (109)	1 641 (11)	1 676 (100)	72	15	29	—	50 (16)	3
	大 学	2 413 (31)	1 756 (24)	657 (7)	1 586 (8)	650 (7)	40	—	2	—	45 (16)	—
	短 期 大 学	1 329 (99)	61 (2)	1 268 (97)	42 (2)	1 017 (92)	13	15	—	—	4	3
	大学等の別科高等学校の専攻科	61 (6)	56 (1)	5 (5)	8 (1)	1 (1)	19	—	27	—	1	—
	国立工業教員養成所	13	5	8	5	8	—	—	—	—	—	—
合 計	8 010 (482)	4 294 (258)	3 716 (224)	1 107 (14)	1 767 (142)	606	140	113	—	1 531 (232)	33	
就 職 者	就 職 者	7 958 (480)	4 251 (256)	3 707 (224)	1 084 (14)	1 759 (142)	606	140	113	—	1 531 (232)	33
	計	52 (2)	43 (2)	9	23	8	—	—	—	—	18	—
	就 職 して いる 者	17 (2)	17 (2)	—	13	—	—	—	—	—	2 (2)	—
	短 期 大 学	35	26	9	10	8	—	—	—	—	16	—
	大学等の別科高等学校の専攻科	—	—	—	—	—	—	—	—	—	—	—
自家 自営業 についた者 (再掲)	590	442	148	92	31	223	10	3	—	57	—	
無 業	2 872 (245)	1 136 (10)	1 736 (235)	991	1 202 (179)	57	39	—	—	62 (10)	—	
そ の 他	44 (3)	24 (3)	20	19	18	2	—	—	—	3 (3)	—	
卒業者のうち 大学短期大学へ入学を志願した者	大 学	3 583 (33)	2 613 (26)	970 (7)	2 381 (8)	959 (7)	44	—	2	—	87 (18)	—
	短 期 大 学	1 439 (106)	101 (3)	1 338 (103)	63 (2)	1 084 (98)	13	15	—	—	22 (1)	3

商 業				家 庭				定 時 制										
商 業		家 庭		総 数		普 通		農 業		工 業		商 業		家 庭				
男	女	男	女	計	男	女	男	女	男	女	男	女	男	女	男		女	
1 049 (10)	1 203	—	1 314 (147)	499	307	192	103	85	33	11	135	—	36	45	—	51		
86	82	—	162 (9)	6	4	2	—	1	—	1	1	—	3	—	—	—		
83	5	—	2	4	4	—	—	—	—	—	1	—	3	—	—	—		
2	77	—	156 (5)	2	—	2	—	1	—	1	—	—	—	—	—	—		
1	—	—	4 (4)	—	—	—	—	—	—	—	—	—	—	—	—	—		
—	—	—	—	—	—	—	—	—	—	—	—	—	—	—	—	—		
937 (10)	1 038	—	738 (82)	461	293	168	102	74	33	10	126	—	32	40	—	44		
935 (10)	1 038	—	737 (82)	452	285	167	95	73	33	10	125	—	32	40	—	44		
2	—	—	1	9	8	1	7	1	—	—	1	—	—	—	—	—		
2	—	—	—	1	1	—	1	—	—	—	—	—	—	—	—	—		
—	—	—	1	8	7	1	6	1	—	—	1	—	—	—	—	—		
—	—	—	—	—	—	—	—	—	—	—	—	—	—	—	—	—		
67	43	—	64	45	40	5	17	—	15	—	5	—	3	2	—	3		
26	83	—	412 (56)	31	9	22	1	10	—	—	8	—	—	5	—	7		
—	—	—	2	1	1	—	—	—	—	—	—	—	1	—	—	—		
99	9	—	2	8	8	—	2	—	—	—	3	—	3	—	—	—		
3	77	—	159 (5)	18	14	4	8	3	—	1	6	—	—	—	—	—		

注 () 内は私立を示した内数である。

27 職 業 別

就 職 者 数

(高 等 学 校)

単位=人 昭和41.5.1現在 学校基本調査

区 分	総 数			普 通		
	計	男	女	男	女	
合 計	8 471 (461)	4 587 (293)	3 884 (168)	1 209 (102)	1 841 (74)	
専 門 的, 技 術 的 職 業 従 事 者	335 (47)	229 (12)	106 (35)	16 (3)	59 (27)	
事 務 従 事 者	2 685 (66)	793 (25)	1 892 (41)	251 (9)	915 (14)	
販 売 従 事 者	1 865 (75)	1 002 (53)	863 (22)	403 (26)	405 (9)	
農 林 業 作 業 者	370 (32)	331 (29)	39 (3)	51 (9)	9 (1)	
漁 業 作 業 者	18 (1)	16 (1)	2	1 (1)	—	
採 鉱, 採 石 作 業 者	2 (1)	2 (1)	—	—	—	
運 輸, 通 信 作 業 者	307 (21)	232 (20)	75 (1)	75 (5)	51 (1)	
小 計	2 175	1 605	570	202	252	
技能工生産工程作業者	金 属 材 料 製 造 作 業 者	117	117	—	18	—
	金 属 加 工 作 業 者	247	241	6	27	3
	電 気 機 械 器 具 組 立, 修 理 作 業 者	107	96	11	8	7
	製 糸, 紡 織 作 業 者	296	51	245	4	144
	裁 断, 縫 製 作 業 者	178	11	167	1	28
	飲 食 料 品 製 造 作 業 者	163	130	33	30	20
	上 記 以 外 の 技 能 工, 生 産 工 程 作 業 者	1 067	959	108	114	50
単 純 労 働 者	1	1	—	—	—	
保 安 職 業 従 事 者	229	222	7	129	7	
サ 業 ー ビ ス 従 事 者	家 事 サ ー ビ ス 職 業 従 事 者	104	3	101	3	52
	対 個 サ ー ビ ス 職 業 従 事 者	165	40	125	24	39
	そ の 他 の サ ー ビ ス 職 業 従 事 者	104	29	75	16	33
上 記 以 外 の も の	111	82	29	38	19	

農 業		水 産		工 業		商 業		家 庭	
男	女	男	女	男	女	男	女	男	女
639 (33)	150 (10)	113	—	1 657 (126)	33	969 (32)	1 078 (40)	—	782 (44)
15 (2)	2	—	—	193 (7)	3	5	13 (6)	—	29 (2)
42 (2)	24 (7)	—	—	53 (9)	—	447 (5)	781 (14)	—	172 (6)
108 (2)	53	1	—	98 (14)	—	392 (11)	167 (9)	—	238 (4)
255 (15)	22	—	—	13 (5)	—	12	—	—	8 (2)
—	—	13	—	2	—	—	—	—	2
—	—	—	—	1	—	1 (1)	—	—	—
21 (7)	2	39	—	67 (6)	—	30 (2)	8	—	14
151	25	56	—	1 148	30	48	50	—	213
12	—	—	—	87	—	—	—	—	—
16	—	3	—	193	—	2	—	—	3
3	—	—	—	81	—	4	2	—	2
7	13	—	—	40	5	—	25	—	58
2	9	—	—	6	—	2	6	—	124
36	1	23	—	35	1	6	1	—	10
75	2	30	—	706	24	34	16	—	16
—	—	—	—	1	—	—	—	—	—
32	—	4	—	40	—	17	—	—	—
—	11	—	—	—	—	—	5	—	33
3	9	—	—	3	—	10	23	—	54
6	—	—	—	5	—	2	27	—	15
6	2	—	—	33	—	5	4	—	4

注 私立を含む。()内は定時制で内数である。

28 産 業 別

(高 等 学 校)

区 分	総 数			普 通		農 業		水 産		工 業		商 業		家 庭		
	計	男	女	男	女	男	女	男	女	男	女	男	女	男	女	
総 数	8 471	4 587	3 884	1 209	1 841	639	150	113	—	1 657	33	969	1 078	—	782	
農 業	351	309	42	49	11	236	22	—	—	11	—	13	1	—	8	
林 業, 狩 獣 業	34	29	5	3	3	23	—	—	—	2	—	1	2	—	—	
漁 業, 水 産 養 殖 業	32	29	3	2	1	—	—	24	—	2	—	1	—	—	2	
鉱 業	6	4	2	—	—	—	—	—	—	4	1	—	1	—	—	
建 設 業	414	354	60	16	20	15	4	12	—	294	1	17	28	—	7	
小 計	2 663	1 596	1 067	296	533	148	27	39	—	928	31	185	213	—	263	
製 造	食 料 品	259	178	81	43	39	36	1	23	—	43	1	33	23	—	17
	織 維 工 業	520	125	395	17	199	6	13	—	90	11	12	76	—	96	
	衣 服, そ の 他 の 織 維 製 品	230	30	200	12	62	5	10	—	4	—	9	16	—	112	
	木 材, 木 製 品	159	115	44	26	25	28	—	—	52	1	9	13	—	5	
	パ ル プ, 紙, 紙 加 工 品	94	59	35	8	21	4	—	—	42	1	5	9	—	4	
	出 版, 印 刷 業 同 関 連 産 業	102	54	48	23	23	3	2	—	—	21	1	7	18	—	4
	化 学 工 業	397	297	100	61	58	23	1	1	—	155	15	57	18	—	8
	石 油 製 品 石 炭 製 品	26	17	9	1	8	4	—	—	—	10	—	2	1	—	—
	ゴ ム	41	28	13	6	7	1	—	1	—	14	—	6	2	—	4
	皮 革 同 製 品	25	23	2	2	1	—	—	—	—	18	1	3	—	—	—
業	窯 業 土 石 製 品	25	21	4	5	3	2	—	1	—	11	—	2	1	—	—
	鉄 鋼 業	87	74	13	16	7	9	—	—	—	43	—	6	5	—	1
	非 鉄 金 属 製 造 業	27	25	2	6	—	5	—	—	—	14	—	—	2	—	—

就 職 者 数

単位=人 昭和41.5.1現在 学校基本調査

区 分	総 数			普 通		農 業		水 産		工 業		商 業		家 庭		
	計	男	女	男	女	男	女	男	女	男	女	男	女	男	女	
製 造	金 属 製 品	191	157	34	26	21	6	—	3	—	113	—	9	9	—	4
	機 械	141	133	8	11	6	10	—	8	—	100	—	4	1	—	1
	電 気 機 械 器 具	120	84	36	9	20	3	—	—	—	64	—	8	12	—	4
	輸 送 用 機 械 器 具	112	100	12	10	11	2	—	2	—	85	—	1	1	—	—
	測 量 機 械 器 具 医 療 機 械	16	13	3	1	3	1	—	—	—	8	—	3	—	—	—
上 記 以 外 の 業	91	63	28	13	19	—	—	—	—	41	—	9	6	—	3	
卸 小 売 業	卸 売 業	1 376	716	660	220	222	78	21	1	—	49	—	368	328	—	89
	小 売 業	1 238	408	830	175	404	37	40	—	—	62	—	134	183	—	203
金 融, 保 険 業	409	138	271	36	133	1	—	—	—	—	—	101	102	—	36	
不 動 産 業	10	1	9	1	7	—	1	—	—	—	—	—	—	—	1	
運 通 信 業	運 輸 業	276	157	119	47	68	13	2	30	—	31	—	36	25	—	24
	通 信 業	144	116	28	48	24	9	—	2	—	37	—	20	4	—	—
電 気, ガ ス, 水 道 業	40	30	10	3	7	—	—	—	—	22	—	5	3	—	—	
小 計	777	201	576	66	292	26	23	—	—	75	—	34	128	—	133	
サ ー ビ ス 業	対 個 人 サ ー ビ ス 業 家 事 サ ー ビ ス 業	242	30	212	21	104	1	17	—	—	3	—	5	36	—	55
	対 事 業 所 サ ー ビ ス 業, 修 理 業	216	117	99	21	46	12	3	—	—	67	—	17	38	—	12
	映 画, 娯 楽 業	6	3	3	—	2	—	—	—	—	3	—	—	1	—	—
	上 記 以 外 の サ ー ビ ス 業	313	51	262	24	140	13	3	—	—	2	—	12	53	—	66
公 務	519	398	121	208	78	52	2	5	—	93	—	40	36	—	5	
上 記 以 外 の も の	182	101	81	39	38	1	8	—	—	47	—	14	24	—	11	

注 私立を含む。()内は定時制で内数である。

30 用途別校地面積

単位=平方米 昭和41.5.1現在 学査基本調査

区 分	総 数	屋外運動場	実験実習地	校舎敷地 その他	付属病院 敷地	寄宿舍敷地	職員住宅 その他					
								計	普 通	実 験	管 理	研究
計	494 715	132 959	3 845	230 810	81 744	17 953	27 404					
国 立	幼稚園	1 577	641	—	936	—	—					
	小学校	16 980	8 264	—	8 716	—	—					
	中学校	17 001	9 398	—	7 603	—	—					
	高等専門学校	112 548	42 126	—	45 331	—	14 711					
	大 学	352 732	71 007	3 845	165 990	81 744	3 242					
	短期大学	—	—	—	—	—	—					
	各種学校	—	—	—	—	—	—					
養護学校	3 757	1 523	—	2 234	—	—	—					
公 立	計	5 962 918	2 984 372	396 842	2 581 704	—	—					
	幼稚園	141 551	73 492	—	68 059	—	—					
	小学校	2 172 612	1 164 790	64 040	943 782	—	—					
	中学校	11 782 712	931 314	102 198	749 200	—	—					
	高等学校	1 805 596	784 026	230 393	791 177	—	—					
	盲 学 校	14 315	10 864	—	3 451	—	—					
	ろう学校	14 876	7 157	—	7 719	—	—					
	養護学校	24 267	11 375	—	12 892	—	—					
	各種学校	6 989	1 354	211	5 424	—	—					
私 立	計	262 533	163 409	7 235	90 524	—	1 365					
	幼稚園	12 297	6 749	—	5 548	—	—					
	小学校	2 806	2 006	100	700	—	—					
	高等学校	67 425	52 400	5 897	9 128	—	—					
	大 学	54 601	35 690	—	18 911	—	—					
	短期大学	36 010	18 162	—	16 483	—	1 365					
各種大学	89 394	48 402	1 238	39 754	—	—						

31 用途別本来の校舎面積

単位=平方米 昭和41.5.1現在 学校基本調査

区 分	総 数	一 般 校 舎						講 堂 屋 内 運 動 場	寄 宿 舎	体 育 施 設	付 属 病 院	職 員 住 宅	その他	校 建 物
		計	普 教	通 室	実 験 実 習 室	管 理 係 所 その他	研究 室							
計	137 976	87 831	10 623	22 274	35 031	17 154	2 749	4 886	5 587	1 060	28 891	3 332	6 389	—
国 立	幼稚園	499	403	149	—	254	—	—	96	—	—	—	—	—
	小学校	5 312	4 453	1 196	543	2 714	—	—	859	—	—	—	—	—
	中学校	4 581	3 603	787	925	1 891	—	—	978	—	—	—	—	—
	高等専門学校	12 479	7 898	1 397	2 409	3 068	856	168	1 351	2 730	—	—	500	—
	大 学	110 700	68 133	5 732	17 817	25 998	16 005	2 581	1 602	1 826	1 060	28 891	2 799	6 389
	短期大学	1 233	1 233	611	54	275	293	—	—	—	—	—	—	—
	各種学校	2 366	1 302	506	297	499	—	—	—	1 031	—	—	33	—
養護学校	806	806	245	229	332	—	—	—	—	—	—	—	—	
公 立	計	1 152 996	980 119	369 694	153 367	457 058	—	—	147 596	11 983	—	—	12 741	—
	幼稚園	47 071	46 873	32 017	—	14 856	—	—	—	—	—	—	51	—
	小学校	517 847	437 502	177 279	41 483	218 740	—	—	73 236	134	—	—	6 843	—
	中学校	321 965	276 539	99 040	54 199	123 300	—	—	42 983	766	—	—	1 518	—
	高等学校	250 427	208 876	57 833	55 442	95 601	—	—	30 686	6 484	—	—	4 262	—
	盲 学 校	4 783	2 737	581	868	1 288	—	—	182	1 797	—	—	67	—
	ろう学校	4 949	3 661	1 554	704	1 403	—	—	268	1 020	—	—	—	—
	養護学校	4 132	2 390	671	555	1 164	—	—	—	1 742	—	—	—	—
	各種学校	1 822	1 541	719	116	706	—	—	241	40	—	—	—	—
私 立	計	58 762	51 209	24 864	8 798	14 923	1 788	836	3 402	3 749	—	—	402	—
	幼稚園	4 975	4 000	2 393	—	1 607	—	—	952	—	—	—	23	—
	小学校	515	463	53	225	185	—	—	52	—	—	—	—	—
	高等学校	12 734	11 010	5 016	2 548	3 446	—	—	1 212	512	—	—	—	—
	大 学	4 813	4 813	879	919	1 770	568	677	—	—	—	—	—	—
	短期大学	10 258	8 800	3 005	3 044	1 372	1 220	159	—	1 458	—	—	—	—
各種学校	25 467	22 123	13 518	2 062	6 543	—	—	1 186	1 779	—	—	379	—	

33 幼児、児童、生徒の疾病異常検査

(幼稚園、小学校、中学校)

区 分	在学者総数	結 核 検 査										
		(イ) 定 期 結 核		(ロ) (イ)以外の検査で判明した者		合 計						
		結核被患者数		結核被患者数		結核被患者数						
		受検者数	呼吸器系	その他	呼吸器系	その他	呼吸器系	その他	計			
幼 稚 園	男	3才以上	80	37	—	—	—	—	—	—	—	—
		計率	1 553	1 399	2	—	—	—	—	—	—	—
幼 稚 園	女	3才以上	64	31	—	—	—	—	—	—	—	—
		計率	1 461	1 321	1	—	—	—	—	—	—	—
小 学 校	男	6才以上	1 772	1 743	6	—	—	—	—	6	—	6
		計率	11 698	11 524	54	—	—	—	—	—	59	—
小 学 校	女	6才以上	1 712	1 681	3	—	—	—	—	3	—	3
		計率	11 308	11 165	39	0.01	—	—	—	—	43	0.01
中 学 校	男	12才以上	2 676	2 632	8	—	—	—	—	8	—	8
		計率	8 647	8 488	25	—	—	—	—	—	32	0.01
中 学 校	女	12才以上	2 534	2 498	5	—	—	—	—	5	—	5
		計率	8 296	8 176	16	—	—	—	—	—	19	—

注 対象は抽出指定校のみ

受検人員および該当者数 (精密検査)

単位=人 昭和41年度 学校保健調査

受 検 者 数	ツベルクリン皮内反応成績				寄 生 虫 卵 保 有 (塗抹法検査)				
	陽 性		疑 陽 性	陰 性	受 検 者 数	回 虫 卵 保 有	十 二 指 腸 保 有	蟻 卵 保 有	そ の 他 の 卵 保 有
	既 陽 性	陽 性							
37	—	7	8	22	50	—	—	1	1
599	33	122	166	278	443	17	—	2	4
1 384	108	289	206	781	964	100	1	9	15
2 020	141	418	380	1 081	1 457	117	2	12	20
100.0	7.0	20.8	18.8	53.5	—	8.0	0.1	0.8	1.4
31	2	2	11	16	45	—	—	—	—
588	28	140	151	269	411	11	2	1	—
1 341	97	318	211	715	949	84	—	3	20
1 962	127	461	373	1 001	1 405	95	2	4	20
100.0	6.5	23.4	19.1	51.0	—	6.8	0.1	0.3	1.4
1 725	265	364	344	752	1 630	160	4	25	50
1 895	375	464	401	655	1 771	137	3	35	41
1 783	600	388	323	472	1 625	155	4	28	37
1 872	367	357	288	360	1 765	165	1	30	40
2 002	1 163	307	235	297	1 852	163	4	26	50
2 081	1 334	277	238	232	1 924	159	3	20	50
11	8	1	—	2	10	1	—	—	1
11 369	4 612	2 158	1 829	2 770	10 577	940	19	164	269
100.0	40.6	19.0	16.1	24.3	—	8.9	0.2	1.6	2.5
1 658	301	368	283	706	1 556	133	1	27	47
1 794	452	461	347	534	1 696	143	—	27	38
1 740	652	455	233	400	1 635	147	7	38	52
1 840	962	388	198	292	11 718	153	9	24	53
1 965	1 177	332	213	243	1 850	122	6	24	62
2 018	1 405	217	193	203	1 898	161	7	20	52
3	2	—	—	1	3	—	—	—	1
11 018	4 951	2 221	1 467	2 379	10 336	859	30	160	305
100.0	44.9	20.2	13.3	21.6	—	8.3	0.3	1.5	2.9
2 616	1 741	304	285	286	2 328	165	10	19	79
2 795	1 931	324	303	237	2 400	184	16	26	80
2 968	2 204	241	268	255	2 422	222	9	27	73
12	7	2	3	—	9	1	—	—	—
8 391	5 883	871	859	778	7 159	572	35	72	232
100.0	70.1	10.4	10.2	9.3	—	8.0	0.5	1.0	3.2
2 488	1 634	267	284	303	2 258	187	9	19	78
2 672	1 846	291	281	254	2 426	199	11	20	74
2 952	2 199	229	264	260	2 498	234	13	22	92
4	3	—	1	—	3	—	—	—	—
8 116	5 682	787	830	817	7 185	620	33	61	244
100.0	70.0	9.7	10.2	10.1	—	8.6	0.5	0.8	3.4

34 幼児，児童，生徒の疾病異常検査

区 分	栄養 要注意	せき柱 異常	胸 部 異常	眼									耳	
				近 視	遠 視	乱 視	弱 視 (両眼)	色 神 異常	ト ラ ホー ム	結膜炎	その他 の眼疾	難 聴 (両耳)	中耳炎	
幼 稚 園	受検人員	2 232	2 232	2 232	234	220	220	220	1 088	2 232	2 232	2 232	1 130	2 232
	該当者数	15	6	24	4	—	—	1	4	3	59	22	5	9
	率 (%)	0.7	0.3	1.1	1.7	—	—	0.5	0.4	0.1	2.6	1.0	0.4	0.4
小 学 校	受検人員	11 628	11 628	11 628	4 621	4 481	4 481	4 621	11 511	11 628	11 628	11 628	11 456	11 628
	該当者数	60	34	77	393	3	3	7	287	59	255	101	67	31
	率 (%)	0.5	0.3	0.7	8.5	0.1	0.1	0.2	2.5	0.5	2.2	0.9	0.6	0.3
中 学 校	受検人員	8 470	8 470	8 470	2 873	2 776	2 776	2 776	8 470	8 470	8 470	8 470	8 381	8 470
	該当者数	41	22	82	448	3	13	4	273	27	210	52	48	48
	率 (%)	0.5	0.3	1.0	15.6	0.1	0.5	0.1	3.2	0.3	2.5	0.6	0.6	0.6
高 等 学 校	受検人員	7 660	7 660	7 660	2 105	1 660	1 660	1 660	7 660	7 660	7 660	7 660	7 539	7 660
	該当者数	6	6	24	632	—	10	—	321	24	357	106	16	37
	率 (%)	0.1	0.1	0.3	30.0	—	0.6	—	4.2	0.3	4.7	1.4	0.2	0.5
小 学 校	受検人員	7 930	7 930	7 930	3 277	3 234	3 234	3 234	7 930	7 930	7 930	7 930	6 954	7 930
	該当者数	16	9	7	1 293	—	34	—	11	20	124	60	28	41
	率 (%)	0.2	0.1	0.1	39.5	—	1.0	—	0.1	0.3	1.6	0.8	0.4	0.5

受検人員および該当者数 (一般検診)

単位=人 昭和41年度 学校保健調査

その他 の耳疾	鼻およびいん頭				伝染性 の皮膚 疾患	心臓の 疾患	神 精 薄弱	身 体 虚弱	運動機 能障害	寄 生 虫 病	その他の 疾患およ び異常	歯 の 検 査		
	畜 の 症	ア ノ イ ド	へん 桃 腺肥 大	その 他の いん 頭の 疾患								う 歯 完了 者	未 処置 のある 者	その 他の 歯 疾
2 232	2 232	2 232	2 232	2 232	2 232	2 232	2 232	2 232	2 232	2 232	2 232	2 169	2 169	2 169
33	3	22	206	148	8	9	2	1	—	6	22	100	1 891	1
1.5	0.1	1.0	9.2	6.6	0.4	0.4	0.1	0	—	0.3	1.0	4.6	87.2	0
2 134	2 134	2 134	2 134	2 134	2 134	2 134	2 134	2 134	2 134	2 134	2 134	2 065	2 065	2 065
14	—	20	153	95	5	4	1	—	—	13	5	32	1 883	2
0.7	—	0.9	7.3	4.0	0.2	0.2	0	—	—	0.6	0.2	1.5	91.2	0.1
11 628	11 628	11 628	11 628	11 628	11 628	11 628	11 628	11 628	11 628	11 628	11 628	11 364	11 364	11 364
85	63	60	825	663	111	43	66	4	25	23	112	413	9 926	85
0.7	0.5	0.5	7.1	5.7	1.0	0.4	0.6	0	0.2	0.2	1.0	3.6	87.3	0.7
11 227	11 227	11 227	11 227	11 227	11 227	11 227	11 227	11 227	11 227	11 227	11 227	10 940	10 940	10 940
54	45	25	737	403	52	50	62	9	11	18	88	519	9 464	49
0.5	0.4	0.2	6.6	3.6	0.5	0.4	0.6	0.1	0.1	0.2	0.8	4.7	86.5	0.4
8 470	8 470	8 470	8 470	8 470	8 470	8 470	8 470	8 470	8 470	8 470	8 470	8 314	8 314	8 314
48	14	4	410	210	121	42	87	8	19	8	86	920	5 547	181
0.6	1.3	0	5.8	2.5	1.4	0.5	1.0	0.1	0.2	0.1	1.0	11.1	66.9	2.2
8 124	8 124	8 124	8 124	8 124	8 124	8 124	8 124	8 124	8 124	8 124	8 124	7 957	7 957	7 957
37	78	—	480	143	35	48	62	6	16	6	75	1 090	5 458	130
0.5	1.0	—	5.9	1.8	0.4	0.6	0.8	0.1	0.2	0.1	0.9	13.7	68.6	1.6
7 660	7 660	7 660	7 660	7 660	7 660	7 660	7 660	7 660	7 660	7 660	7 660	7 641	7 641	7 641
32	264	—	142	291	—	13	—	2	10	2	3	994	5 118	97
0.4	3.4	—	1.9	3.8	—	0.2	—	0	0.1	0	0	13.0	66.9	1.3
7 930	7 930	7 930	7 930	7 930	7 930	7 930	7 930	7 930	7 930	7 930	7 930	7 908	7 908	7 908
35	244	—	211	206	1	17	—	1	12	2	29	1 384	5 459	154
0.4	3.1	—	2.7	2.6	0	0.2	—	0	0.2	0	0.4	17.5	69.0	1.9

36 幼児，児童，生徒1人当り運動場，校舎面積

昭和41.5.1現在 学校基本調査

区 分	児童生徒数 人	運動場面積 m ²	1人当りの 運動場面積 m ²	校舎面積	1人当りの 校舎面積
中 学 校	54 000	931 314	17.2	276 539	5.1
高 等 学 校	45 501	836 426	18.4	219 886	4.8
幼 稚 園	14 074	80 241	5.7	50 873	3.6
盲・ろう・養護学校	635	29 396	46.3	8 788	13.8
各 種 学 校	8 331	49 756	6.0	23 664	2.8

注 国立を除く。

37 体 位 の 全 比 較

昭和41年度 学校保健調査

区 分	男								女								
	身 長		体 重		胸 囲		座 高		身 長		体 重		胸 囲		座 高		
	全国	徳島	全国	徳島	全国	徳島	全国	徳島	全国	徳島	全国	徳島	全国	徳島	全国	徳島	
幼 稚 園	3 才	97.8	98.1	15.3	15.4	53.1	54.0	56.5	56.0	96.7	95.6	14.9	14.8	51.9	52.2	55.9	54.8
	4 才	103.4	102.8	16.6	16.6	54.2	53.8	59.1	59.1	102.3	101.3	16.2	15.9	52.9	52.1	58.4	58.3
	5 才	108.8	108.0	18.2	18.1	55.7	55.3	61.8	61.9	107.7	107.2	17.7	17.6	54.3	53.8	61.1	61.3
小 学 校	6 才	113.6	113.5	19.7	19.9	56.9	56.9	64.2	64.2	112.7	112.5	19.2	19.4	55.3	55.5	63.6	63.8
	7 才	119.1	118.7	21.9	21.9	58.9	58.9	66.7	66.7	118.1	117.9	21.3	21.4	57.2	57.4	66.2	66.2
	8 才	124.3	124.1	24.3	24.3	60.8	61.0	69.1	69.0	123.4	123.5	23.7	24.0	59.2	59.4	68.7	68.8
	9 才	129.1	128.8	26.7	26.6	63.0	62.8	71.2	71.2	128.8	128.5	26.5	26.8	61.4	61.5	71.1	71.3
	10 才	134.0	133.5	29.5	29.5	65.1	65.2	73.3	73.3	134.6	134.2	29.8	29.9	64.1	64.2	73.8	73.8
11 才	139.0	138.5	32.6	32.6	67.4	67.4	75.4	75.2	141.0	140.7	34.1	34.4	67.7	67.9	77.0	77.1	
中 学 校	12 才	145.2	144.7	37.0	36.9	70.1	70.1	78.5	78.3	146.8	145.9	39.2	39.1	71.8	71.8	80.4	80.3
	13 才	152.4	151.5	42.5	42.4	73.9	73.7	82.0	81.9	150.7	150.1	43.6	43.6	75.2	75.2	82.7	82.7
	14 才	158.7	158.0	48.0	48.3	77.9	78.2	85.4	85.2	152.8	152.3	46.8	47.4	77.8	77.8	84.0	83.9
高 等 学 校	15 才	163.8	163.6	53.0	53.5	81.5	81.9	88.2	88.0	154.3	153.6	49.1	49.4	79.6	79.7	84.8	84.6
	16 才	165.9	165.5	55.9	56.3	83.9	84.3	89.5	89.4	154.7	154.2	50.6	51.1	80.8	81.1	85.1	84.8
	17 才	167.0	166.9	57.6	58.3	85.4	86.1	90.0	90.2	155.0	154.4	51.3	51.8	81.5	81.7	85.1	85.0
	18 才	166.1	165.9	57.7	58.4	85.8	85.3	89.8	90.0	154.4	153.8	51.7	51.9	82.4	81.4	84.7	84.6

19 文 化

ラジオ、テレビ普及状況

契 約 甲

{ 受信契約数	146,242戸
{ 普 及 率	75.9%

契 約 乙

{ 受信契約数	18,922戸
{ 甲, 乙普及率	85.7%

1 社会教育委員

昭和41年度 県教育委員会調

区 分 年 別	総 数					県					市 町 村				
	会 数	委 員 数				会 数	委 員 数				会 数	委 員 数			
		学校長	団体代表	学識者	計		学校長	団体代表	学識者	計		学校長	団体代表	学識者	計
昭和41年	51	162	332	223	717	1	3	4	8	15	50	159	328	215	702

2 公民館

昭和41年度 県教育委員会調

区 分 市郡別	館 数					館 長 職					員								
	本 館		分 館			専 任		兼 任			合 計		専 任		兼 任				
	独立	併置	計	独立	併置	計	常勤	非常勤	計	常勤	非常勤	計	常勤	非常勤	計	常勤	非常勤	計	
総 数	117	37	154	269	18	287	12	—	27	105	88	98	186	50	—	50	38	98	136
徳島市	23	8	31	9	9	2	—	3	26	9	41	50	9	—	9	—	41	41	
徳島市	23	4	27	1	1	—	—	3	22	2	23	25	—	—	—	2	23	25	
徳島市	3	7	10	9	9	—	—	1	9	1	9	10	—	—	—	1	9	10	
徳島市	9	3	12	28	28	3	—	—	9	10	2	12	10	—	10	—	2	2	
勝名郡	5	—	5	4	4	—	—	2	—	4	—	4	2	—	2	2	—	2	
勝名郡	1	—	1	3	3	—	—	—	1	1	—	1	—	—	—	1	—	1	
勝名郡	11	—	11	0	0	3	—	—	3	11	—	11	11	—	11	—	—	—	
勝名郡	8	—	8	6	6	—	—	4	4	6	2	8	—	—	—	—	—	—	
勝名郡	6	2	8	95	95	—	—	3	5	9	—	9	4	—	4	5	—	5	
板阿郡	10	1	11	3	3	—	—	6	5	8	7	15	4	—	4	4	7	11	
板阿郡	4	—	4	7	7	—	—	—	4	9	—	9	9	—	9	—	—	—	
板阿郡	5	5	10	82	82	1	—	—	9	9	—	9	—	—	—	9	—	—	
板阿郡	3	3	6	22	22	1	—	—	4	3	11	14	—	—	—	3	11	14	
板阿郡	6	4	10	0	18	18	2	—	4	4	6	9	1	—	1	5	3	8	

3 P T A の 数

昭和41年度 県教育委員会調

校種別	幼 稚 園	小 学 校	中 学 校	高 等 学 校
総 数	212(国1 公202 私6)	297(国1 公295 私1)	126(国1 公125)	44(公38 私6)
徳島市	25(国1 公18 私6)	27(国1 公25 私1)	13(国1 公12)	14(公9 私14)
徳島市	15(— 公14 私1)	15	6	4(公3 私1)
徳島市	11	11	3	2
徳島市	10(— 公9 私1)	21	10	4
勝名郡	6	8	3	1
勝名郡	2	6	3	0
勝名郡	10	12	8	1
勝名郡	5	24	11	1
勝名郡	5	23	9	4
板阿郡	23	24	9	3
板阿郡	9	10	3	2
板阿郡	23(— 公22 私1)	22	12	2
板阿郡	33	44	15	4(公3 私1)
板阿郡	35	50	21	3

4 P T A の 会 員 数

単位=人 昭和41年度 県教育委員会調

対象別	父 母	教 員	第 三 者	計
校種別				
総 数	175 096	8 328	2 324	185 748
小 学 校	75 299	3 493	1 404	80 196
中 学 校	46 061	2 460	920	49 441
高 等 学 校	40 835	1 887	—	42 722
幼 稚 園	12 901	488	0	13 389

5 青 年 団

昭和41年度 県教育委員会調

区 分 市郡別	団 数	団 員 数		
		総 数	男	女
総 数	187	16 725	10 614	6 111
徳島市	22	2 565	1 597	968
徳島市	15	2 963	1 953	1 010
徳島市	10	586	383	203
徳島市	9	924	527	397
勝名郡	7	442	300	142
勝名郡	6	281	189	92
勝名郡	11	315	209	106
勝名郡	21	880	562	318
勝名郡	14	1 014	516	498
板阿郡	13	1 763	1 135	628
板阿郡	4	258	170	88
板阿郡	14	565	364	201
板阿郡	16	2 183	1 427	756
板阿郡	25	1 986	1 282	704

6 ボーイスカウト, ガールスカウト

昭和41年度 県教育委員会調

区 分 市町村別	ボ ー イ ス カ ウ ト		ガ ー ル ス カ ウ ト	
	隊 数	隊 員 数	隊 数	隊 員 数
総 数	25	489	3	38
徳島市	3	47	1	10
徳島市	11	215	2	28
徳島市	3	57	—	—
徳島市	4	87	—	—
鳴川町	3	61	—	—
島田町	1	22	—	—

7 婦 人 団 体 昭和41年度 県教育委員会調

市郡別	区 分	団 体 数		会 員 数 (連合会員を除く)	婦人有権者数
		連 合 会	単 位 団		
總 数		14	176	79 696	273 305
徳島市	市	1	30	14 870	64 619
鳴門市	市	1	15	4 110	16 794
小松島市	市	1	11	3 100	13 517
阿南市	市	1	15	6 875	20 290
勝浦郡	郡	1	4	2 250	4 875
名東郡	郡	1	3	715	1 509
名西郡	郡	2	12	5 620	13 099
那賀郡	郡	1	12	5 112	13 330
海部郡	郡	1	7	6 000	14 740
板野郡	郡	2	14	8 452	31 295
阿波郡	郡	—	6	3 113	9 661
麻植郡	郡	1	18	6 060	18 165
美馬郡	郡	—	15	6 410	24 351
三好郡	郡	1	14	7 009	27 060

8 図 書 館 昭和41年度 徳島県立図書館調

館 名	蔵 書 冊 数	開 館 日 数 (年間)	利 用 人 員
徳島県立図書館	123 418	277	901 442
一般閲覧室	60 192	277	106 955
小・中学生室	5 917	277	32 767
館外用図書	57 309	—	761 720

9 蔵 書 単位=冊 昭和41年度 徳島県立図書館

資料別	分類別	蔵 書											計
		総 記 一般	哲 学 宗 教	歴 史 地 誌	社 会 学	自 然 学	工 家 学 事	産 業 交 通	芸 術 運 動	語 学	文 学		
合 計		7 798	5 532	13 525	21 148	6 114	5 705	5 738	5 223	1 610	51 025	123 418	
館内用図書	一般図書	5 155	3 046	6 112	9 705	2 889	3 304	3 199	3 044	738	10 254	47 446	
	児童図書	416	155	742	344	811	259	118	268	232	2 572	5 917	
	洋書	202	34	89	344	86	49	69	15	43	335	1 266	
	和書	82	426	872	209	183	81	46	375	78	817	3 169	
	郷土資料	749	177	1 995	2 451	255	213	642	264	45	904	7 695	
点字図書	15	16	29	14	171	12	—	35	83	241	616		
小 計		6 619	3 854	9 839	13 067	4 395	3 918	4 074	4 001	1 219	15 123	66 109	
館外用図書		1 179	1 678	3 686	8 081	1 719	1 787	1 664	1 222	391	35 902	57 309	

10 図 書 館 利 用 状 況

単位=人 昭和41年度 徳島県立図書館調

種 別 館 別	一 般	小・中	新 聞	各 種 集	移 動	団 体	視 聴	参 考	読 書	施 設 利 用	個 人	点 字 図 書
	閱 覧 室	学 生 室	雑 読 室	会 活 動	図 書 館	貸 出	資 料	奉 仕	相 談	視 察 見 学	貸 出	分 室
県立図書館	66 231	32 767	—	58 756	725 462	36 258	382 107	487	6 463	4 758	9 912	5 869

職 業 別 館 別	一 般 閱 覧 室 利 用 状 況											計	
	一 般 成 人									学 生			
	農 業 水 産 業	鉄 工 業	商 業	運 輸 通 信	サ ー ビ ス 業	公 務 員	洋 裁	主 婦	そ の 他	中 学	高 校		大 学
	335	1 652	2 780	1 086	2 180	2 188	261	577	2 708	4 467	20 153	27 844	66 231

11 図 書 年 間 増 加 冊 数

単位=冊 昭和41年度 徳島県立図書館調

館 別	分類別	総 記	哲 学	歴 史	社 会	自 然	工 学	産 業	芸 術	語 学	文 学	計	
		一 般	宗 教	地 誌	科 学	科 学	家 事	交 通	運 動				
徳 島 県 立 図 書 館	計	計	705	475	1 384	1 833	466	501	430	460	122	5 000	11 376
		購 入	319	419	1 018	636	399	385	228	390	109	4 891	8 794
		寄 贈	386	56	366	1 197	67	116	202	70	13	109	2 582
館 内 用	計	計	547	188	683	1 016	292	328	333	262	85	955	4 689
		購 入	163	136	320	692	229	213	132	193	73	857	2 945
		寄 贈	384	52	363	387	63	115	201	69	12	98	1 744
館 外 用	計	計	158	287	701	817	174	173	97	198	37	4 045	6 687
		購 入	156	283	698	7	170	172	96	197	36	4 034	5 849
		寄 贈	2	4	3	810	4	1	1	1	1	11	838

12 文 化 財

(1) 文化財種別数

(国指定の部)

昭和41年度現在 徳島県教育委員会調

総計	重要文化財						無形文化財					重要美術品								
	計	絵画	彫刻	書跡	考古	建造物	計	芸能	工芸	民俗資料	特別天然記念物	史跡・名勝	天然記念物	計	絵画	工芸	書跡	考古		
51	29	7	14	3	2	3	1	1	—	3	1	12	1	2	9	5	1	—	2	2

(県指定の部)

総計	有形文化財							無形文化財			民俗資料	史跡・名勝・天然記念物				
	計	絵画	彫刻	工芸	書跡	考古	建造物	計	芸能	工芸		計	史跡	名勝	天然記念物	特別天然記念物
227	150	5	79	40	10	9	7	8	6	2	3	69	20	1	2	46

(2) 国指定文化財

(イ) 重要文化財

種別	名称	員数	所在地	所有者又は管理者	指定年月日
絵画	絹本着色釈迦三尊像	1幅	小松島市立江町若松	立江寺	明治43. 8.29
	絹本着色仏涅槃図	〃	麻植郡山川町木綿	高越寺	〃
	絹本着色聖衆来迎図	〃	三好郡池田町白地	雲辺寺	〃
	絹本着色揚柳観音像	〃	三好郡井川町	長楽寺	〃
	絹本着色般若菩薩像	〃	三好郡三加茂町中庄	長善寺	〃
	絹本着色金剛薩埵像	〃	三好郡三加茂町中庄	長善寺	昭和42
	絹本着色細川成之像	〃	徳島市丈六町	丈六寺	昭和42
	彫刻	木造地藏菩薩半跏像	1軀	徳島市福島本町3丁目6	東照寺
木造11面観音立像		〃	徳島市国府町	井戸寺	〃
木造聖観音坐像		〃	徳島市丈六町	丈六寺	〃
木造如意輪観音坐像		〃	徳島市宮井町	如意輪寺	明治44. 8. 9
木造地藏菩薩像		〃	勝浦郡勝浦町生名	鶴林寺	〃
木造大日如来立像		〃	阿南市長生町宮内	八杵神社	〃
木造男神立像		〃	〃	〃	〃
木造薬師如来坐像		〃	名西郡石井町城内	童学寺	〃
木造阿弥陀如来坐像		〃	鳴門市大麻町松	極楽寺	〃
木造毘沙門天立像		〃	美馬郡脇町猪尻	最明寺	〃
木造釈迦如来坐像		〃	麻植郡鳴島町飯尾	藤井寺	〃
木造毘沙門天立像		〃	三好郡池田町白地	雲辺寺	〃
木造千手観音坐像 経尋作		〃	三好郡池田町白地	雲辺寺	〃
木造聖観音立像		〃	三好郡三野町加茂宮	滝寺	〃

重要文化財(続)

種別	名称	員数	所在地	所有者又は管理者	指定年月日
書跡	紙本墨書二品家政所下文 長寛元年9月25日とあり 附紺紙金泥法華経 八卷	1巻	阿南市長生町宮内	八杵神社	明治43. 8.29
〃	紙本墨書聖徳太子伝暦	2巻	徳島市南島田町1丁目	本願寺	〃
〃	紙本墨書仲文章残巻 正安2年6月8日書写の奥書あり	1巻	小松島市西新町185	西野嘉右衛門	昭和13. 7. 4
考古	銅経筒大治元年10月12日とあり	1個	板野郡上板町神宅	大山寺	明治43. 8.29
〃	流水文銅鐸	1口	阿南市山口町	田村藤太郎	昭和37. 2. 2
建造物	丈六寺三門	1棟	徳島市丈六町	丈六寺	昭和28. 3. 3
〃	丈六寺観音堂	〃	〃	〃	〃
〃	丈六寺本堂(元方史)	〃	〃	〃	〃

(ロ) 重要民俗資料

種別	名称	員数	所在地	所有者又は管理者	指定年月日
重要民俗資料	祖谷の蔓橋	1件	三好郡西祖谷山村善徳	西祖谷山村	昭和30. 2. 3
〃	阿波藍澱培加工用具	1式 93点	板野郡藍住町	藍住公民館	昭和30. 4.22

(ハ) 史跡・名勝・天然記念物

種別	名称	員数	所在地	所有者又は管理者	指定年月日
特別天然記念物	加茂の大クス	1樹	三好郡三加茂町1482	三加茂町	昭和31. 7.15
史跡	段の塚穴	2基	美馬郡美馬町坊僧363~366~368 ~370~372~375	美馬町	昭和17.10.14
名勝	鳴門	1件	鳴門市鳴門町土佐泊浦福地大毛	鳴門市	昭和6. 2.20
	旧徳島城表御殿庭園	〃	徳島市徳島町城内1ノ9	徳島市	昭和16.12.13
天然記念物	弁天島熱帯性植物群落	〃	阿南市橋町小勝186	阿南市	大正11. 3. 8
	母川のオオウナギ生息地	〃	海部郡海部町高園母川通称裂ヶ岩より上下流各13町内	海部町	大正12. 3. 7
〃	鳴門の根上り松	8樹	鳴門市土佐泊浦字大毛234ノ9ノ2	鳴門市	大正13.12. 9
〃	阿波の土柱	1件	阿波郡阿波町北山540ノ内桜岡 468・470・472・473ノ内	阿波町	昭和9. 5. 1
〃	乳保神社のイチョウ	1樹	板野郡上板町瀬部字西井内763	乳保神社	昭和19.11. 7
〃	沢谷のタヌキノシヨクダイ発生地	1件	那賀郡木沢村亀井谷34ノ134ノ3	木沢村	昭和29.12.25
〃	かもしか	〃	県内山岳地帯	〃	昭和9. 5. 1 (全国的指定)
〃	野神の大センダン	1樹	阿波郡阿波町野神3ノ1	阿波町	昭和32. 6.19
特別天然記念物	オオサンショウウオ	〃	〃	〃	(全国的指定)

(二) 国選定無形文化財

種 別	名 称	員数	所 在 地	所有者又は 管 理 者	指定年月日
芸 能	阿波の人形芝居		徳島県一円		昭和27. 6.11

(ホ) 重要美術品

種 別	名 称	員数	所 在 地	所有者又は 管 理 者	指定年月日
絵 画	絹本著色釈迦三尊像	1 幅	勝浦郡勝浦町生名	鶴 林 寺	昭和15. 6. 7
書 跡	大般若経第二百四十四残卷	1 卷	阿波郡阿波町	小 川 次 郎	昭和 9. 3.20
"	大般若経第四百八十五卷(薬師寺経)	1 卷	小松島市西新町185	西野嘉右衛門	昭和14. 2.22
考 古	袈裟袴文銅鐸	1 口	徳島市八百屋町	松 浦 恭 一	昭和 9.11.12
"	平型銅劍	2 口	名西郡神山町下分支所	神 山 町	昭和15. 9.27

(3) 徳島県指定文化財

種 別	名 称	員数	所 在 地	所有者又は 管 理 者	指定年月日
有形文化財					
絵 画	紙本水墨雲竜図 狩野元信筆	1 幅	小松島小松島町金磯	多 田 宗 泰	昭和28. 1.13
"	絹本著色三好長基像	"	板野郡藍住町	見 性 寺	昭和31. 2. 7
"	絹本著色三好長輝像	"	"	"	"
"	絹本著色阿弥陀尊来迎図	"	鳴門市大麻町大谷字山田59番地	東 林 院	昭和34. 9.11
"	絹本著色桃花孔雀雄・西毒・牡丹孔雀雌図	三幅対箱書共	小松島小松島町字松島185	西野嘉右衛門	昭和41. 3. 8
彫 刻	木造阿弥陀如来立像	1 軀	小松市中田	成 願 寺	昭和29. 1.29
"	木造十一面観音立像	"	三好郡池田町	蓮 華 寺	"
"	木造薬師如来坐像	"	鳴門市里浦町	宝 珠 寺	"
"	木造男神立像	3 軀	阿南市長生畠宮内	八 棹 神 社	昭和30. 6. 5
"	木造男神坐像	6 軀	"	"	"
"	木造七仏薬師坐像	7 軀	徳島市国府町	井 戸 寺	昭和30. 7.15
"	日光菩薩・月光菩薩	2 軀	徳島市国府町井戸字北屋敷	"	昭和33. 7.18
"	木造薬師如来坐像	1 軀	小松島市大林町	現 福 寺	昭和35. 4. 5
"	線刻弥勒菩薩坐像	"	阿南市福井町椿地字小谷弥勒堂	阿南市教育委 員会	昭和42. 1. 9
"	線刻阿弥陀如来坐像	"	徳島市国府町早淵392の1の2	伊 沢 佐 吉	"
"	人形芝居頭角目頭(熊谷) 初代天狗久 明治32.1	1 個	名西郡神山町神領	上村都太夫座 代表 河口重兵衛	昭和28. 7.21

徳島県指定文化財 (続)

種 別	名 称	員数	所 在 地	所有者又は 管 理 者	指定年月日
有形文化財					
彫 刻	人形芝居頭寄年頭(大公望) 初代天狗久 明治35.11	一個	名西郡神山町神領	上村都太夫座 代表 河口重兵衛	昭和28. 7.21
"	" 景清頭 明治30.11	"	"	"	"
"	" 大九目頭(光秀) 明治43.冬	"	"	"	"
"	" 角目頭(源藏) 明治38.春	"	"	"	"
"	" 角目頭(松王丸) 明治38.冬	"	"	"	"
"	" 角目頭(由良之助) 明治41. 3	"	"	"	"
"	" 寄年頭(本藏) 明治39.冬	"	"	"	"
"	" 丸目頭(弁慶) 天和22.12	"	"	"	"
"	" 丸目頭(弁慶) 初代天狗久 明治34. 7	"	"	"	"
"	" 角目頭(関取) 明治39. 6	"	"	"	"
"	" 角目頭(滝口) 明治36. 4	"	"	"	"
"	" 般若丸頭 明治38. 2	"	"	"	"
"	" 世話娘頭(お染) 明治40. 4	"	"	"	"
"	" 角目頭(金藤次) 大正10.11 吉日	"	阿南市新野町岡花	岡花座代表 西村藤太郎	"
"	" 寄年頭(宗眠) 福山佐平 天保年間	"	"	"	"
"	" 別師頭(盛綱) 初代天狗久 大正13. 5	"	"	"	"
"	" 般若丸頭 明治34.夏	"	"	"	"
"	" 時代娘頭(桂姫) 昭和8.盛夏	"	"	"	"
"	" 時代女房頭(尾上) 大正9.夏	"	"	"	"
"	" 時代女房頭(萩の方) 明治34.秋	"	"	"	"
"	" 丸目頭(光秀) 明治34.9. 1	"	徳島市大工町	三 木 産 業 株 式 会 社	"
"	" 別師頭(盛綱) 明治35.8. 1	"	"	"	"
"	" 角目頭(熊谷) 明治35.春	"	"	"	"
"	" 角頭目(筆助) 明治33.春	"	"	"	"
"	" 角目頭(金藤次) 人形忠 明治30. 4	"	"	"	"
"	" 角目頭(重兵衛) 明治30.11	"	"	"	"
"	" 角目頭(清正) 明治31.10	"	"	"	"
"	" 時代若男頭(十次郎) 明治31. 7	"	"	"	"

徳島県指定文化財 (続)

種 別	名 称	員数	所 在 地	所有者又は 管 理 者	指定年月日
有形文化財 彫 刻	人形芝居頭家老頭 (由良之助) 人形忠 明治33. 6	1個	徳島市大工町	三 木 産 業 株 式 会 社	昭和28. 7.21
"	" 寄年頭 (本蔵) " 明治30.10	"	"	"	"
"	" 角目頭 (久吉) " 明治33. 2	"	"	"	"
"	" 時代娘頭 (桂姫) " 明治30.10	"	"	"	"
"	" 丸目頭 (青弁慶) 福山佐平 天保年間	"	"	"	"
"	" 角目頭 (熊谷) " 大正4.秋	"	鳴門市撫養町林崎	井 上 春 子	"
"	" 丸目頭 (宗任) " 明治34. 4	"	"	"	"
"	" 姫頭 (八重垣姫) 天狗弁 大正9. 1中旬	"	"	"	"
"	" 丸目頭 (源蔵) 初代天狗久 大正9. 3	"	徳島市川内町	阿波人形会館	"
"	" 角目頭 (久吉) 人形忠 明治29. 7	"	"	"	"
"	" 角目頭 (熊谷) " 明治34. 4	"	"	"	"
"	" 角目頭 (光秀) 初代天狗久 大正9. 3	"	"	"	"
"	" 丸目頭 (盛綱) 人形忠 明治31. 7	"	"	"	"
"	" 家老頭 (由良之助) " 明治31. 3	"	"	"	"
"	" 女房頭 (お弓) 初代天狗久 大正元. 9	"	"	"	"
"	" 角目頭 (信長) " 明治41. 1	"	"	"	"
"	" 丸目頭 (権太) " 明治41. 3	"	"	"	"
"	" 家老頭 (由良之助) " 大正3.11	"	徳島市大工町	三 木 産 業 株 式 会 社	"
"	" 角目頭 (熊谷) " 明治32. 8	"	"	"	"
"	" 丸目頭 (弁慶) 福山佐平 天保年間	"	"	"	"
"	" 角目頭 (久吉) 初代天狗久 明治25. 6	"	"	"	"
"	" 寄年頭 (本蔵) " 昭和10.10	"	"	"	"
"	" 寄年頭 (加平次) " 明治35.冬	"	"	"	"
"	" 三番叟頭 馬之背駒三 享保年間	"	"	"	"
"	" 寄年頭 (弥陀六) 福山佐平 天保年間	"	"	"	"
"	" 寄年頭 (平作) 福山佐平 天保年間	"	"	"	"
"	" 角目頭 (光秀) 人形忠 明治25. 8	"	"	"	"
"	" 世話娘頭 (お染) " 明治22. 3	"	"	"	"

徳島県指定文化財 (続)

種 別	名 称	員数	所 在 地	所有者又は 管 理 者	指定年月日
有形文化財 彫 刻	人形芝居頭寄年頭 (荒たき悪婆) 福山佐平 天保年間	1個	徳島市大工町	三 木 産 業 株 式 会 社	昭和28. 7.21
"	" 寄年頭 (太公望) 初代天狗久 明治31.9.1	"	板野郡松茂町喜来	三 木 文 庫 三 木 与 吉 郎	"
"	" 角目頭 (熊谷) " 明治42. 6	"	"	"	"
"	" 寄年頭 (本蔵) " 明治42.夏	"	"	"	"
"	" 家老頭 (由良之助) " 明治38.夏	"	"	"	"
"	" 角目頭 (十郎兵衛) " 明治40.夏	"	"	"	"
"	" 時代女房頭 (政岡) " 明治33.秋	"	"	"	"
"	" 角目頭 (金藤次) " 昭和4.秋	"	徳島市幟町3丁目山川修二方	阿波人形浄る り振興会代表 森 下 長 一	"
"	" 時代娘頭 (八重垣姫) " 明治43. 1	"	"	"	"
"	" 角目頭 (光秀) " 明治33.秋	"	"	"	"
"	" 時代女房頭 (政岡) " 明治44. 6吉日	"	"	"	"
有形文化財 工 芸	金光明最勝王経の扉の蜀光錦曼荼 羅残片	2帖	三好郡池田町	藤 野 幹 彦	昭和28. 1.13
"	裾松芥蒔絵の鞍・鏡	1揃	小松島市小松島町金磯	多 田 宗 泰	"
"	刀銘 大和守安定	1口	阿南市椿町	船 奥 克 己	"
"	脇差 表銘 造大慶直胤 裏銘 天保8年2月日	"	阿南市富岡町殿町	岡 久 利 春	"
"	刀 無銘 (伝兼元)	"	美馬郡脇町江原	正 木 進	"
"	刀 表銘 小林伊勢守国輝 於椿泊造之 裏銘 宝永4年丁亥年仲春吉日	"	徳島市国府町	湯 浅 誉 保	"
"	刀 無銘 (伝大兼光)	"	阿南市橋町	浅 川 義 雄	"
"	刀 無銘 (伝兼氏)	"	徳島市銀座	井 上 文 男	"
"	刀 表銘 南都住藤原朝臣金 房左衛門尉政定作 裏銘 永録2年2月吉日	"	美馬郡穴吹町	大 西 正 信	"
"	刀 大摺上無銘 (伝福岡一文字)	"	海部郡牟岐町	柿 原 繁	"
"	刀 表銘 古銘恒次 裏銘 土肥真了掲之	"	徳島市中吉野町4丁目	野 村 章 子	"
"	脇差 表銘 藤原保基忠需備前介 宗次謹鍛 裏銘 安政5年晩春	"	三好郡池田町	藤 野 幹 彦	"
"	刀 表銘 固山備前介宗次 裏銘 嘉永7年2月吉日	"	徳島市吉野本町	松 尾 泰 雄	"
"	刀 無名 (伝付正) 金象嵌銘 表銘 正保2年国有難先人 貞恒奔命東都中村作 州饒以比刀遂克解紛 而婦是以歴世伝宝焉 云 裏銘 文化5年戊辰春九世 孫長谷川貞順謹誌	"	三好郡池田町	立 石 伊 勢 藏	"
"	短刀 表銘 備前国住長船与三衛 門尉祐定 裏銘 大永3年2月吉日	"	"	"	"

徳島県指定文化財 (続)

種 別	名 称	員数	所 在 地	所有者又は 管 理 者	指定年月日
有形文化財	工 芸	刀 銘	勝光之刀寛政10年太 公手賜清頼貴與変世 子孫敬宝蔵焉	1口 徳島市吉野本町	松尾泰雄 昭和28. 1.13
"	"	刀 表銘 裏銘	津田近江守助直 一試快断胸背 貞享元年2月日	" 麻植郡川島町	水田房次郎 "
"	"	刀 無銘	(伝金重)	" 三好郡池田町	藤野幹彦 "
"	"	刀 表銘 裏銘	津田近江守助直 天和2年八月日 江洲高木	" 美馬郡半田町字西久保	井上伸太郎 "
"	"	刀 銘 宗	(以下切レ) (伝一文字宗吉)	" 徳島市銀座	井上文男 "
"	"	刀 表銘 裏銘	筑川住左行秀鍛之 嘉永2年2月日於 土州志西山田茂好	" 三好郡池田町	立石伊勢蔵 "
"	"	刀 銘	阿州氏吉作	" "	" "
"	"	刀 銘	宇多国宗作	" 徳島市秋田町	木原菊太郎 昭和28. 7.21
"	"	やり 銘	康継(葵紋入)	" 阿波郡阿波町	川人作太郎 "
"	"	刀 表銘 裏銘	津田越前守助広 延宝7年8月日	" 美馬郡美馬町妙見82	北岡春夫 "
"	"	刀 わきざし	備州長船盛光 応永22年8月日	" 徳島市新蔵町3丁目47	森甚一郎 "
"	"	刀 表銘 裏銘	伊勢守国輝阿州椿泊 作之 元禄十丁巳曆初秋森 氏村建	" "	" "
"	"	刀 表銘 裏銘	津田越前守助広 延宝3年2月日	" "	" "
"	"	刀 表銘 裏銘	栗田口近江守忠綱 彫同作	" "	" "
"	"	刀 表銘 裏銘	横山大祿藤原祐定 備州長船住人	" 美馬郡美馬町妙見82	北岡春夫 "
"	"	刀 銘	阿州石川正守造	" 三好郡池田町	藤野幹彦 "
"	"	刀 銘	兼 元	" "	" "
"	"	刀 表銘 裏銘	備前国長船住横山祐 包 嘉永3年2月日	" "	" "
"	"	脇差 表銘 裏銘	井上和泉守国貞 (菊文) 寛文11年8月日	" 徳島市銀座	井上文男 "
"	"	短刀 表銘 裏銘	備州長船祐光 文明3年8月日	" 徳島市西船場町2丁目23	森六郎 "
"	"	刀 表銘 裏銘	阿州住矢野佐真 弘化二乙巳年2月日 以神水作之	" 徳島市西新町5丁目3ノ2	今井尚夫 "
"	"	脇差 銘	"	" "	" "
"	"	短刀 表銘 裏銘	宗 次 雕登竜政久	" 麻植郡鳴島町	河野正雄 "
"	"	刀 銘	阿州海部住藤原氏吉	" 徳島市通町1丁目17	後藤勝美 "
"	"	刀 銘	甲破(伝来国俊)	" 美馬郡半田町字西久保	井上伸太郎 昭和30. 5. 6
有形文化財	書 跡	法華経	此経者为頼春朝臣百年忌 自公方様賜之文安四年二 月廿日證岐守持常花押の 奥書あり	8卷 小松島市小松島町中田	桂林寺 昭和29. 1.29
"	"	弁頭密二教論	上卷	1卷 徳島市八万町中津浦	竹林院 昭和30. 5. 6
"	"	南方御退治条々		" 三好郡三加茂町	井内広一 昭和31. 2. 7

徳島県指定文化財 (続)

種 別	名 称	員数	所 在 地	所有者又は 管 理 者	指定年月日
有形文化財	書 跡	軍 旗	1流 三好郡三加茂町新町	内田和夫 昭和32. 1.16	
"	"	菅生文書	13通 "	" "	
"	"	中林梧竹作品および関係資料	1括 徳島市徳島町城の内徳島県 憲法記念館内	徳島県 昭和34. 9.11	
"	"	飯尾常房書跡集附楠長譜書跡	1括 徳島市国府町早濶503 8点 3通 1枚	後藤啓二 大聖寺 "	
"	"	大聖寺文書 大聖寺制札	" 板野郡上板町西分字キキ木2ノ3	" "	
"	"	阿波国守護(歟)下文 正中2年2月日宗秀奉	1通 名西郡神山町下分字地中138 焼山寺	笠井貞光 昭和37. 1.16	
"	"	寺領寄進状目録	" "	" "	
"	考古資料	袈裟袿文銅鐸	1口 小松島市西新町	西野嘉右衛門 石井町教育委 員会 昭和28. 7.21	
"	"	加茂野の板碑	1基 名西郡石井町加茂野	" "	
"	"	市楽の板碑郡	17基 "	" 昭和29. 8. 6	
"	"	雲首形位牌	1基 那賀郡鷺敷町	谷二三也 昭和31. 2. 7	
"	"	板野蔵佐谷の瓦経	1括 徳島市中前川町5丁目	浪花勇次郎 昭和33. 7. 18	
"	"	新町橋渡初之図	1幅 徳島市中通町3丁目2番地 1幅 徳島市八百屋町3丁目3番地	泊啓二 松浦恭一 昭和34. 9.11	
"	"	滝の宮経塚出土品	1括 美馬郡美馬町	美馬郷土館 昭和35. 4. 5	
"	"	樋殿谷出土蔵骨器関係資料	18点 徳島市西山手町1丁目 徳島県博物館	鳴門市 昭和37. 5.11	
"	建造物	鶴林寺三重塔	1基 勝浦町生名	鶴林寺 昭和27. 6.25	
"	"	切幡寺二重塔	" 阿波郡市場町切幡	切幡寺 "	
"	"	地藏寺玄関及書院	" 小松島市小松島町仲町2丁目	地藏寺 "	
"	"	十三層塔	1基 徳島市八万町中津浦	竹林院 昭和30. 7.15	
"	"	経蔵附凍札2枚	1棟 徳島市丈六町	丈六寺 昭和34. 6.12	
"	"	書院附凍札1枚	" "	" "	
"	"	徳雲院附凍札1枚	" "	" "	
"	無形文化財	西祖谷の神代踊	" 三好郡西祖谷山村善徳	西祖谷山村 教育委員会 昭和29. 1.29	
"	芸 能	阿波古式打毬	" 県内一円	阿波古式打毬 競技保存会 昭和29. 8. 6	
"	"	寺野名の鉦踊	" 三好郡山城町寺野	山城町 教育委員会 "	
"	"	阿波の人形芝居	" 徳島県下一円	代表森下長一 昭和33. 8. 5	
"	"	山川町神代御宝踊	" 麻植郡山川町川東	保存者代表 米倉寅夫 昭和36. 3.14	
"	"	人形浄瑠璃語り手 司籠 粟飯原亮一	" 名西郡神山町上分字川又142	粟飯原亮一 昭和39. 5. 1	
"	工芸技術	人形頭制作 天狗弁 近藤弁吉	" 徳島市国府町矢野	近藤弁吉 昭和37. 5.11	
"	"	阿波正藍しじら織	" 徳島市国府町和田 徳島市国府町府中432	代表 長尾藤太郎 加藤輝夫 昭和38. 6.18 井上光雄 進誌昭和40. 8.3 " 42.3.10	
"	民俗資料	宇佐八幡神社のお御供	1件 鳴門市撫養町齋田	宇佐八幡神社 昭和30. 5. 6	
"	"	八幡神社宵宮の神事	" 三好郡三加茂町中庄	八幡神社 "	
"	"	藍寝床	1棟 名西郡石井町高川原字天神133	武知純三 昭和35. 9. 24	
"	史 跡	大里古墳	1基 海部郡海南町	海南町 教育委員会 昭和27. 6.25	

徳島県指定文化財 (続)

種 別	名 称	員数	所 在 地	所有者又は 管 理 者	指定年月日
史 跡	波野天王の森古墳	1基	徳島市波野町	徳島市教育委員会	昭和28.1.18
"	矢野の横穴式古墳	"	徳島市国府町西矢野山林39	"	昭和28.7.21
"	北岡古墳	2基	阿波郡阿波町北岡74ノ2 25ノ1	阿波町教育委員会	昭和29.8.6
"	弁慶の岩窟	1件	小松島市芝生	小松島市教育委員会	昭和28.7.21
"	入田の瓦窯跡	"	徳島市入田町	徳島市教育委員会	"
"	阿波国分寺跡	"	徳島市国府町大字矢野	"	"
"	袋井用水水源地	"	徳島市鮎喰町2丁目	"	"
"	一宮城跡	"	徳島市一宮町	"	昭和29.8.6
"	石井庵寺跡	"	名西郡石井町城内岡原727	童学寺	昭和30.5.6
"	勝瑞城跡	"	板野郡藍住町	見性寺	昭和31.2.7
"	板野の愛宕山の古墳	1基	板野郡板野町川端字諏訪8ノ1	板野町教育委員会	昭和33.7.18
"	天河別神社古墳群	1件	鳴門市大麻町字滝ヶ谷55字孫太郎谷1,7,9	鳴門市教育委員会	"
"	池の谷室権寺古墳	1基	鳴門市大麻町池谷字勝明寺谷11番の1	"	"
"	鶴林寺の丁石	11基	勝浦郡勝浦町生名参道	鶴林寺	昭和33.11.25
"	丈六寺	1件	徳島市丈六町	丈六寺	昭和34.6.12
"	滝の宮経塚	1基	美馬郡美馬町字滝の宮148	佐藤国夫	昭和35.4.5
"	板野郡犬伏蔵サ谷瓦経塚	"	板野郡板野町大字犬伏字蔵サ谷3番地の2	板野町犬伏部落	"
"	河辺寺跡	1件	麻植郡鳴島町敷地字宮の北426,427,428番地	鳴島町教育委員会	昭和40.3.5
"	円田古墳	1基	三好郡三加茂町西庄字加茂山222番地	三加茂町教育委員会	昭和42.3.10
名 勝	鷲敷ライン及び氷柱観音	1件	那賀郡鷲敷町細淵～観音の間	鷲敷町教育委員会	昭和30.7.15
名 勝	天然記念物				
"	剣山並びに亜寒帯植物林	"	麻植郡木屋平村,三好郡東祖谷山村,美馬郡一字村,那賀郡木沢村	木屋平,東祖谷山,一字,木沢谷村教育委員会	"
"	美濃田の淵	"	三好郡三好町小山3822-3835	三好町教育委員会	"
天然記念物	西祖谷含礫片岩	"	三好郡西祖谷山村一字83	西祖谷山村	昭和28.1.18
"	三名含礫片岩	"	三好郡山城町西字字チガヤノシタ1643ノ1	山城町	"
"	ゴトランド紀石灰岩	"	勝浦郡勝浦町棚野字奥立川96ノ1,96ノ2,97ノ1,97ノ2,97ノ3,97ノ4,97ノ5,97ノ6,99	勝浦町	"
"	アコウ自生地	"	小松島市小松島町金磯弁天裏	小松島市教育委員会	"
"	瑞巖寺の天狗松	1樹	徳島市東山手町38瑞巖寺	徳島市教育委員会	昭和28.7.21
"	矢神のイチョウ	"	名西郡石井町中島	石井町教育委員会	"

徳島県指定文化財 (続)

種 別	名 称	員数	所 在 地	所有者又は 管 理 者	指定年月日
天然記念物	恩山寺びらんじゅ	1樹	小松島市恩山寺谷恩山寺側山門	小松島市教育委員会	昭和29.1.29
"	ふう(楓)	"	小松島市櫛淵 八幡神社	"	"
"	飛鳥のイブキ群落	1件	鳴門市鳴門町飛鳥	鳴門市	"
"	銚 杉	1樹	三好郡東祖谷山村大枝銚神社	東祖谷山村教育委員会	"
"	御葉着イチョウ	"	三好郡山城町大月 長福寺	山城町教育委員会	"
"	一本杉	"	名西郡神山町左右内一本杉庵	神山町教育委員会	"
"	ヤッコソウ自生北限地	1件	海部郡海部町奥浦字町内192 明現山明現神社境内	海部町教育委員会	昭和29.8.6
"	鈴ヶ峯熱帯性植物群落	"	海部郡穴喰町久保字板取238 円通寺所有山林(通称鈴ヶ峯観音堂境内)	穴喰町教育委員会	"
"	シラサギ群生地	"	板野郡北島町中村字八丁野	北島町	"
"	江川水温異常現象	"	麻植郡鳴島町知恵島字西知恵島132ノ1・2,32-50,79-81,知恵島番外21	鳴島町西尾工藤藤助	"
"	穴喰浦の漣痕	"	海部郡穴喰町穴喰浦古目83ノ1,5	穴喰町教育委員会	"
"	足代のなぎの林	"	三好郡三好町宮ノ岡3026 宮ノ前237	三好町教育委員会	昭和30.7.15
"	おにばす	"	三好郡池田町字マチ2551	池田町教育委員会	"
"	長生亜熱帯性樹林	"	阿南市長生町大谷	大谷文化財保護会	昭和31.2.7
"	矢上の大クス	1樹	板野郡藍住町	藍住町	"
"	土 釜	1件	美馬郡一字村	一字村教育委員会	"
"	オハツキイチョウ	1樹	勝浦郡勝浦町坂本	美馬郡一	昭和32.1.18
"	食虫植物群生地	1件	鳴門市大麻町松字笠籠谷23,26及溜池	鳴門市教育委員会	"
"	案内神社の大クス	1樹	板野郡吉野町柿原案内神社の境内	案内神社	昭和33.7.18
"	磐坂神社のハハソ	"	三好郡池田町字シンマチ3959	磐坂神社	昭和33.
"	高 清の大杉	2樹	美馬郡半田町字高 清1571ノ2	上田春義	昭和34.6.12
"	坂野の根上り松	4樹	小松島市坂野町根上り6ノ1	小松島市	"
"	蒲生田の赤海亀産卵地	1件	阿南市椿町蒲生田416ノ2 寄州73アール	阿南市	昭和34.12.15
"	鳥屋の大クス	1樹	板野郡上板町瀬部字檜山576ノ1	鳥羽神社	"
"	太刀野の中央構造線	1件	三好郡三野町大字太刀野字不動1914番地の3	小谷義信	昭和35.4.5
"	境目のイチョウ	1樹	阿波郡市場町大字大影字境目	市場町	昭和35.9.24
"	北河内のタチバナ自生地	"	海部郡日和佐町北河内北分506ノ1	岡本覚太郎 増田高彦	昭和36.3.14
"	尾開のクロガネモチ	1樹	阿波郡市場町大字尾開字日吉576	市場町教育委員会	昭和37.1.16
"	神山町辰ノ宮のクス	2樹	名西郡神山町下分字西寺79字佐八幡神社	豊島祥司	"
"	焼山寺の藤の群生地	"	名西郡山下分字地中225	笠井真光	"

徳島県指定文化財 (続)

種 別	名 称	員数	所 在 地	所有者又は管 理 者	指定年月日
天然記念物	焼山寺山杉並木		名西郡神山町下分字地中318 焼山寺	笠井真光	昭和37. 1.16
"	大麻比古神社松並木		鳴門市大麻町坂東字広塚13番地・ 字塚鼻86番地	大麻比古神社	昭和37. 5.11
"	船窪のつつじの自然群生地		麻植郡山川町字奥の井387の1	山 川 町	昭和38. 6.18
"	ボウランの北限自生地		那賀郡鷲敷町大字和食字蛭子神社 境内	吉 田 整	"
"	天神のイチョウ	1 樹	名西郡石井町高川原神木251 (天満神社境内)	石 井 町 教 育 委 員 会	"
"	黒沢の湿原植物群落		三好郡池田町漆川字黒沢2940, 29 45番地及びその附近	池 田 町 教 育 委 員 会	昭和40. 3. 5
"	壇の大クス	1 樹	麻植郡鳴島町森藤字平山566番地	鳴 島 町 教 育 委 員 会	"
"	玉林寺のモクコク	"	麻植郡鳴島町山路107玉林寺境内	"	"
"	新野の樟の群生	10 樹	阿南市新野町比久保 轟神社	轟 神 社 湯 浅 正 久	昭和42. 1. 9
"	桑野川のオヤニラミ		阿南市新野西小学より川又500米 の桑野川の水域	阿 南 市 教 育 委 員 会	昭和42. 3.10

13 宗 教 法 人 数

昭和41年 総務課調

種 別 系統別	宗 教 法 人						教 師		
	計	神 社	寺 院	教 会	布 教 所 他	計	男	女	
総 数	2 322	1 319	616	362	25	4 135	2 696	1 439	
神 社 系	1 673	1 319	—	338	16	3 119	1 799	1 320	
仏 教 系	624	—	616	—	8	960	855	105	
キリスト教系	16	—	—	16	—	40	32	8	
諸 教	9	—	—	8	1	16	10	6	

14 徳島県市町村別ラジオ・テレビ普及状況

昭和42年4月1日現在徳島放送局調

市 町 村 別	世帯数	契 約 甲		契 約 乙 受 信 数	甲・乙 計 普 及 率	市 町 村 別	世帯数	契 約 甲		契 約 乙 受 信 数	甲・乙 計 普 及 率
		受 信 数 契 約 数	普 及 率					受 信 数 契 約 数	普 及 率		
県 計	192 642	146 242	75.9	18 922	85.7	板 野 郡	15 952	12 629	79.2	1 780	90.3
市 部 計	92 685	72 497	78.2	8 045	86.9	北 島 町	2 625	2 196	83.7	250	93.2
徳 島 市	55 035	42 265	76.8	4 874	85.7	板 野 町	2 871	1 975	68.8	307	79.5
鳴 門 市	14 519	11 685	80.5	1 196	88.7	上 板 町	2 645	2 282	86.3	316	98.2
小 松 島 市	9 418	7 516	79.8	714	87.4	藍 住 町	2 072	1 751	84.5	126	90.6
阿 南 市	13 713	11 031	80.4	1 264	89.7	土 成 町	1 966	1 498	76.2	452	99.2
郡 部 計	99 957	73 745	73.8	10 874	84.7	吉 野 町	2 086	1 495	71.7	206	81.5
勝 浦 郡	3 084	2 220	72.0	336	82.9	松 茂 町	1 687	1 432	84.9	123	92.2
勝 浦 町	1 920	1 596	83.1	146	90.7	阿 波 郡	6 087	4 833	79.4	590	89.1
上 勝 町	1 164	624	53.6	190	69.9	市 場 町	3 025	2 453	81.1	270	90.0
名 東 郡	895	787	87.9	79	96.8	阿 波 町	3 062	2 380	77.7	320	88.2
佐 那 河 内 村	895	787	87.9	79	96.8	麻 植 郡	12 278	9 339	76.1	1 198	85.8
名 西 郡	8 233	6 840	83.1	753	92.2	川 島 町	1 873	1 483	79.2	143	86.8
石 井 町	4 643	3 932	84.7	335	91.9	鳴 島 町	5 445	4 285	78.7	444	86.9
神 山 町	3 590	2 908	81.0	418	92.6	山 川 町	3 046	2 405	79.0	296	88.7
那 賀 郡	8 898	7 055	79.3	930	89.7	木 屋 平 村	1 087	557	51.2	165	71.0
鷲 敷 町	1 045	794	76.0	92	84.8	美 郷 村	827	609	73.6	150	91.8
羽ノ浦町	1 722	1 531	88.9	125	96.2	美 馬 郡	15 973	10 876	68.1	1 738	79.0
那賀川町	2 363	1 965	83.2	145	89.3	脇 町	4 661	3 576	76.7	503	87.5
相生町	1 140	859	75.4	209	93.7	貞 光 町	2 224	1 623	73.0	232	83.4
上那賀町	1 207	956	79.2	170	93.3	半 田 町	2 248	1 448	64.4	288	77.2
木 頭 村	901	669	74.3	89	84.1	穴 吹 町	2 942	1 957	66.5	278	76.0
木 沢 村	520	281	54.0	100	73.3	美 馬 町	2 543	1 920	75.5	243	85.1
海 部 郡	10 118	7 613	75.2	1 421	89.3	一 字 村	1 355	352	26.0	194	40.3
牟 岐 町	2 164	1 752	81.0	264	93.2	三 好 郡	18 439	11 553	62.7	2 049	73.8
日 和 佐 町	2 079	1 645	79.1	228	90.1	池 田 町	6 318	4 728	74.8	624	84.7
宍 喰 町	1 206	711	59.0	291	83.1	三 野 町	1 448	1 069	73.8	111	81.5
海 部 町	1 093	829	75.8	130	87.7	三 好 町	1 564	1 167	74.6	145	83.9
海 南 町	2 081	1 595	76.6	255	88.9	山 城 町	2 405	1 198	49.8	409	66.8
由 岐 町	1 495	1 081	72.3	253	89.2	三 加 茂 町	2 416	1 838	76.1	210	84.8
						井 川 町	1 808	1 134	62.7	173	72.3
						東 祖 谷 山 村	1 394	296	21.2	163	32.9
						西 祖 谷 山 村	1 086	123	11.3	214	31.0

注 世帯数は昭和40年10月1日実施の国勢調査概数によるものです。甲はテレビ、乙はラジオを示す。

15 映 画, 演 劇 昭和41年度 県内各税務署調

区 分	館 数		入 場 人 員			
	常 設 館	臨 時 興 行	総 数	映 画	演 劇, 演 芸	そ の 他
	数	件	千人	千人	千人	千人
総 数	48	264	2 609	2 007	311	291
徳 島 税 務 署	21	132	1 894	1 523	179	192
鳴 門 税 務 署	5	19	176	138	14	24
阿 南 税 務 署	13	32	219	174	17	28
池 田 税 務 署	2	13	107	78	21	8
脇 町 税 務 署	3	46	82	43	32	7
川 島 税 務 署	4	22	131	51	48	32

(国税局注) 1. 入場人員欄は千位未満の端数は四捨五入しております。
2. 入場人員その他欄は非課税等の入場人員を掲上しました。

20 社会 保障

保護費総額	1,661,579,864 円
被保護世帯	7,699 世帯
被保護人員	17,313 人
共同募金額	17,296,707 円
赤十字募金額	14,940,112 円
厚生年金被保険者数 (昭42.3.31現在)	89,174 人

1 被保護世帯，人員，扶助別人員の推移

(1ヶ月平均)

昭和41年度 厚生課調

区分 年度別	被保護世帯，人員実数						生活扶助			住宅扶助			
	世帯	指数		人員	指数		保護率	人員	指数		人員	指数	
		本県	全国		本県	全国			本県	全国		本県	全国
	世帯			人			%			人			
昭和37年度	7 959	100.0	100.0	20 045	100.0	100.0	23.7	18 249	100.0	100.0	4 280	100.0	100.0
38	8 088	101.6	104.0	20 321	101.4	104.2	24.0	18 603	101.9	105.0	4 392	102.6	107.1
39	7 886	99.1	102.9	19 309	96.3	100.0	22.8	17 681	96.6	100.0	4 190	97.9	106.0
40	7 848	98.6	103.2	18 496	92.3	95.5	22.2	16 841	92.3	94.3	4 101	95.8	103.6
昭和41年度	7 699	96.7	105.3	17 313	86.4	93.8	21.2	15 538	85.1	92.0	3 643	85.1	104.0

区分 年度別	教育扶助			医療扶助						出産 扶助	生業 扶助	葬祭 扶助	
	人員	指数		人員	指数		入院		入院外				
		本県	全国		本県	全国	人員	指数	人員				指数
	人			人			人		人				
昭和37年度	6 377	100.0	100.0	5 830	100.0	100.0	1 590	100.0	4 240	100.0	4	56	37
38	6 246	97.9	100.7	6 324	108.5	111.1	1 484	93.3	4 840	114.2	4	62	35
39	5 532	86.7	92.7	6 859	117.6	120.9	1 461	91.9	5 398	127.3	4	63	33
40	4 901	76.9	83.1	7 124	122.2	126.2	1 560	98.1	5 563	131.2	4	73	33
昭和41年度	4 210	66.0	76.5	7 479	128.3	134.7	1 634	102.8	5 845	137.9	3	68	36

注 指数は昭和37年度を100としたもの。

2 被保護者1人1か月平均保護費の推移

昭和41年度 厚生課調

区分 年度別	保護費総額			生活扶助費			住宅扶助費			教育扶助費			医療扶助費		
	金額	指数		金額	指数		金額	指数		金額	指数		金額	指数	
		本県	全国		本県	全国		本県	全国		本県	全国		本県	全国
	円			円			円			円			円		
昭和37年度	3 836	100.0	100.0	1 506	100.0	100.0	273	100.0	100.0	500	100.0	100.0	7 148	100.0	100.0
38	4 250	110.8	112.9	1 762	117.0	118.1	327	119.8	124.3	553	110.6	110.6	7 323	102.4	103.9
39	5 185	135.2	135.9	2 102	139.6	138.5	423	154.9	147.3	595	119.0	119.7	8 261	115.6	116.3
40	6 656	173.5	167.8	2 392	158.8	158.1	556	203.7	175.4	755	151.0	153.0	10 544	147.5	141.0
昭和41年度	7 998	208.5	196.8	2 824	187.5	186.1	541	198.2	203.8	870	174.0	176.0	11 644	163.9	153.3

3 保護の種類別保護費および割合

単位=円 昭和41年度 厚生課調

総額

区分	総額	生活	住宅	教育	医療
昭和37年度	922 966 750	329 811 398	14 034 711	38 264 963	500 072 837
38	1 036 586 838	393 548 680	17 240 077	41 481 460	555 717 428
39	1 201 304 161	444 672 727	21 251 785	39 530 383	679 906 800
40	1 477 327 382	483 394 121	27 341 687	44 388 530	901 426 095
昭和41年度	1 661 579 864	526 575 129	23 637 197	43 971 343	1 045 026 133

区分	出産	生業	葬祭	小計	施設事業費
昭和37年度	173 540	2 606 888	1 954 956	886 919 293	36 047 457
38	174 280	4 434 513	1 837 033	1 014 433 471	22 153 367
39	230 034	5 103 120	2 055 933	1 192 750 782	8 553 379
40	226 205	8 188 627	2 008 969	1 466 974 234	10 353 148
昭和41年度	208 480	7 892 923	2 972 784	1 650 283 989	11 295 875

1か月平均

区分	総額	生活	住宅	教育	医療
昭和37年度	76 905 562	27 484 283	1 169 559	3 188 747	41 672 736
38	86 382 236	32 795 723	1 436 673	3 456 788	46 309 786
39	100 108 680	37 056 061	1 770 982	3 294 199	56 658 900
40	123 110 615	40 282 843	2 278 474	3 699 044	75 118 841
昭和41年度	138 464 989	43 881 261	1 969 766	3 664 279	87 085 511

区分	出産	生業	葬祭	小計	施設事務費
昭和37年度	14 462	217 241	162 913	73 909 941	3 003 955
38	14 523	369 543	153 086	84 536 123	1 846 114
39	19 170	425 260	171 328	99 395 898	712 782
40	18 850	682 386	167 414	122 247 853	862 762
昭和41年度	17 373	657 744	247 732	137 523 666	941 323

割合

区分	総額	生活	住宅	教育	医療	出産	生業	葬祭	小計	施設事務費
昭和37年度	100.00	(37.19) 35.73	(1.58) 1.52	(4.32) 4.15	(56.58) 54.18	(0.02) 0.02	(0.29) 0.28	(0.22) 0.21	(100.00) 96.09	3.91
38	100.00	(38.79) 37.97	(1.80) 1.66	(4.09) 4.00	(54.78) 53.61	(0.02) 0.02	(0.44) 0.43	(0.18) 0.18	(100.00) 97.86	2.14
39	100.00	(37.28) 37.01	(1.78) 1.77	(3.31) 3.30	(57.00) 56.60	(0.02) 0.02	(0.43) 0.42	(0.17) 0.17	(100.00) 99.29	0.71
40	100.00	(32.95) 32.72	(1.86) 1.85	(3.03) 3.00	(61.45) 61.02	(0.02) 0.02	(0.56) 0.55	(0.14) 0.14	(100.00) 99.30	0.70
昭和41年度	100.00	(31.91) 31.69	(1.43) 1.42	(2.66) 2.65	(63.32) 62.89	(0.01) 0.01	(0.48) 0.48	(0.18) 0.18	(100.00) 99.32	0.68

注 ()内は施設事務費を除く。

4 保護の種類別扶助人員および割合

単位=人 昭和41年度 厚生課調

年 度 計									
区 分	総 数	生 活	住 宅	教 育	医 療	出 産	生 業	葬 祭	
昭和37年度	417 993	218 988	51 365	76 519	69 954	45	674	484	
38	427 986	223 233	52 710	74 947	75 884	47	743	422	
39	411 741	211 569	50 276	66 389	82 305	51	754	397	
40	396 924	202 092	49 215	58 816	85 484	44	873	400	
昭和41年度	371 713	186 460	43 721	50 517	89 743	34	812	426	
1 か月平均									
区 分	総 数	生 活	住 宅	教 育	医 療	出 産	生 業	葬 祭	
昭和37年度	34 833	18 247	4 280	6 377	5 830	4	56	37	
38	35 666	18 603	4 392	6 246	6 324	4	62	35	
39	34 312	17 631	4 190	5 532	6 859	4	63	33	
40	33 077	16 841	4 101	4 901	7 124	4	73	33	
昭和41年度	30 977	15 538	3 643	4 210	7 479	3	68	36	
割 合									
区 分	総 数	生 活	住 宅	教 育	医 療	出 産	生 業	葬 祭	
昭和37年度	100.00	(46.96) 53.39	(21.63) 12.29	(16.05) 18.32	(15.04) 16.73	(0.01) 0.01	(0.23) 0.16	(0.08) 0.10	
38	100.00	(46.64) 52.16	(21.92) 12.32	(15.30) 17.51	(15.82) 17.73	(0.01) 0.01	(0.24) 0.17	(0.07) 0.10	
39	100.00	(45.46) 51.38	(22.20) 12.21	(14.41) 16.12	(17.60) 19.99	(0.01) 0.01	(0.25) 0.18	(0.07) 0.10	
40	100.00	(44.57) 50.91	(22.56) 12.40	(13.43) 14.82	(19.11) 21.54	(0.01) 0.01	(0.25) 0.22	(0.07) 0.10	
昭和41年度	100.00	(43.82) 50.16	(22.83) 11.76	(12.47) 13.59	(20.56) 24.14	(0.01) 0.01	(0.23) 0.22	(0.08) 0.12	

注 () 内は全国平均。

5 月別、福祉事務所別扶助人員 (実数)

単位=人 昭和41年度 厚生課調

種 別 月 別 福祉事務所別	総 数	生 活 扶 助	住 宅 扶 助	教 育 扶 助	医 療 扶 助						出 産 扶 助	生 業 扶 助	葬 祭 扶 助		
					総 数	入 院			入 院 外						
						総 数	単 給	併 給	総 数	単 給				併 給	
計	371 713	186 460	43 721	50 517	89 743	19 602	13 586	6 016	70 141	6 294	63 847	34	812	426	
(集 計)	昭和41年														
	4月	30 467	15 708	3 482	4 243	6 975	1 595	1 098	497	5 380	462	4 918	1	28	30
	5	31 013	15 803	3 544	4 310	7 280	1 628	1 132	496	5 652	493	5 159	1	36	39
	6	31 121	15 776	3 585	4 302	7 398	1 609	1 119	490	5 789	504	5 285	2	28	30
	7	30 868	15 656	3 592	4 239	7 323	1 614	1 115	499	5 709	510	5 199	6	28	24
	8	31 094	15 684	3 611	4 258	7 480	1 638	1 132	506	5 842	507	5 335	2	25	34
	9	31 355	15 739	3 627	4 265	7 653	1 660	1 148	512	5 993	528	5 465	4	30	37
	10	31 199	15 628	3 646	4 226	7 626	1 628	1 133	495	5 998	554	5 444	5	38	30
	11	31 071	15 506	3 661	4 168	7 676	1 619	1 129	490	6 057	548	5 509	7	28	25
	12	30 899	15 405	3 619	4 134	7 680	1 620	1 125	495	6 060	552	5 508	2	25	34
	昭和42年														
	1月	30 719	15 276	3 740	4 155	7 473	1 653	1 141	512	5 820	558	5 262	—	28	47
2	30 747	15 129	3 799	4 108	7 460	1 652	1 158	494	5 808	528	5 280	—	201	50	
3	31 160	15 150	3 815	4 109	7 719	1 686	1 156	530	6 033	550	5 483	4	317	46	
福 祉 事 務 所 別	市 郡 別	144 303	67 783	24 094	16 710	35 306	7 781	5 544	2 237	27 525	2 251	25 274	11	232	167
	徳 島 市	60 164	26 794	10 741	6 087	16 367	4 179	3 122	1 057	12 188	1 303	10 885	1	76	98
	鳴 門 市	21 491	10 320	3 984	2 378	4 761	1 116	807	309	3 645	262	3 383	1	38	9
	小 松 島 市	29 642	14 353	4 771	4 242	6 202	1 023	704	319	5 179	413	4 766	4	39	31
	阿 南 市	33 006	16 316	4 598	4 003	7 976	1 463	911	552	6 513	273	6 240	5	79	29
	郡 部 計	227 410	118 677	19 627	33 807	54 437	11 821	8 042	3 779	42 616	4 043	38 573	23	580	259
(年 度 計 合 計)	勝 名	22 177	11 938	1 324	3 009	5 830	1 545	1 087	458	4 285	487	3 798	4	45	27
	那 賀	15 967	8 004	1 455	2 347	4 119	653	470	183	3 466	279	3 187	3	25	14
	海 部	17 717	9 102	1 565	2 101	4 878	794	551	243	4 084	299	3 785	1	37	33
	板 野	41 326	22 007	2 392	5 726	11 093	2 297	1 681	616	8 796	1 012	7 784	3	64	41
	阿 波 麻 植	34 838	18 114	3 584	5 072	7 974	2 231	1 435	796	5 743	376	5 367	2	45	47
	美 馬	40 392	20 779	3 823	6 293	9 171	2 166	1 371	795	7 005	532	6 473	3	283	40
三 好	54 993	28 733	5 484	9 259	11 372	2 135	1 447	688	9 237	1 058	8 179	7	81	57	

6 被 保 護 世 帯 数, 被 保 護 人 員 (月 別, 福 祉 事 務 所 別)

昭 和 41 年 度 厚 生 課 調

Table with columns for district (区), division (分), and monthly counts for households (世帯数) and personnel (人員) from April 1950 to March 1951. Rows include total counts and breakdowns by city (市), prefecture (郡), and specific municipalities (市).

7 共 同 募 金 お よ び 赤 十 字 募 金 額

昭 和 41 年 厚 生 課 調

Table showing financial data for common funds and Red Cross funds. Columns include fund type (募金別), city/county (市郡別), target amount (目標額), actual amount (実績額), and completion rate (達成率) in both yen and percentage.

8 健 康 保 險

(1) 適 用 状 況

昭 和 41 年 度 保 險 課 調

Table detailing health insurance application status. Columns include year (年別), category (種別), compulsory application (強制適用), voluntary inclusion (任意包括), total number of insured (総数), standard remuneration (標準報酬), and average standard remuneration (平均標準報酬).

(2) 保険料収入 昭和41年度 保険課調

Table with 6 columns: 年度別, 区分, 徴収決定額, 収納済額, 不納欠損額, 収納未済額, 収納率. Rows for 昭和37年度 to 昭和41年度.

(3) 保険給付決定状況 昭和41年度 保険課調

Table with 8 columns: 種別, 件数, 金額, 一件当たり金額. Rows for 療養費, 看護費, 移送費, 傷病手当金, etc.

9 日雇労働者健康保険 昭和41年度 保険課調

Table with 13 columns: 区分, 有効印紙入通帳数, 有効被保険者数, 適用除外者数, 印紙ちょう付状況, 保険料徴収状況, 当月収入額, 保険給付支払状況, 収支差額. Rows for 昭和41年4月 to 昭和42年1月.

10 厚生年金保険

(1) 適用状況 昭和41年度 保険課調

Table with 10 columns: 種別, 強制適用, 任意包括, 合計, 第四種被保険者, 標準報酬, 平均標準報酬. Rows for 昭和41年4月 to 昭和42年3月.

注 標準報酬月額総計及び平均標準報酬は第四種分を除く。

(2) 保険料収入

Table with 6 columns: 年度, 徴収決定額, 収納済額, 不納欠損額, 収納未済額, 収納率. Rows for 昭和37年度 to 昭和41年度.

(3) 支給済額

Table with 4 columns: 種別, 件数, 金額, 1件当たり金額. Rows for 脱退手当金, 障害手当金, その他の一時金.

11 船 員 保 険

(1) 適 用 状 況

昭和41年度 保険課調

種 別 月 別	普 通 保 険		失 業 保 険		(普通保険)	(普通保険)
	船 舶 所 有 者	被 保 険 者	船 舶 所 有 者	被 保 険 者	標準報酬月額総計	平均標準報酬月額
	件		件		千円	円
昭和41年 4 月	500	2 358	473	1 848	63 718	27 022
5	494	2 275	466	1 812	61 701	27 121
6	487	2 321	461	1 867	63 825	27 499
7	485	2 270	464	1 890	63 935	28 165
8	476	2 171	456	1 814	62 950	28 996
9	484	2 329	456	1 785	69 528	29 853
10	485	2 385	456	1 818	71 424	29 947
11	484	2 350	458	1 856	71 587	30 463
12	485	2 415	458	1 887	73 735	30 532
昭和42年 1 月	470	2 333	445	1 860	71 918	30 826
2	460	2 298	435	1 830	71 236	30 999
3	462	2 332	437	1 847	72 820	31 226

(2) 保 険 料 収 入

区 分 年度別	徴収決定済額	収 納 済 額	不 納 欠 損 額	収 納 未 済 額	収 納 率
	円	円	円	円	%
昭 和 37 年 度	114 306 980	91 997 346	198 244	22 111 390	80.5
38	131 297 693	120 520 336	494 288	6 912 699	91.8
39	123 738 636	114 988 546	405 769	8 294 147	92.9
40	141 023 778	133 674 711	785 850	6 563 217	94.8
昭 和 41 年 度	161 575 079	156 859 089	2 035 632	2 680 358	97.1

(3) 支 給 済 額

種 別	件 数	金 額	1 件 当 た り 金 額
	件	円	円
総 数	71 802	254 184 310	3 540
疾病保険給付費	3 019	44 705 480	14 808
失業保険給付費	4 874	40 693 280	8 349
年金保険給付費	1 267	25 045 933	19 768
診 療 報 酬	62 642	143 739 617	2 295

12 国 民 健 康 保 険

昭和41年度 保険課調

種 別 月 別	保 険 者 数	被 保 険 者 世 帯 主 数	被 保 険 者 数	保 険 給 付 の 状 況 (療 養 諸 費 合 計)		
				件 数	費 用 額	左 の うち 保 険 者 負 担 分
		世 帯	人	件	円	円
合 計 (平均)	54	114 737	441 525	1 653 209	3 845 035 188	2 499 126 005
昭和41年 4 月	55	115 376	445 789	142 528	307 704 335	195 221 543
5	55	114 903	444 357	147 662	323 059 892	204 693 022
6	55	114 923	443 543	142 718	316 298 898	201 030 611
7	55	114 818	443 084	135 518	317 820 467	202 838 162
8	55	114 879	443 087	146 149	335 667 517	213 357 711
9	55	114 686	442 090	139 587	321 632 894	205 039 230
10	54	114 690	441 766	136 814	324 840 318	207 522 571
11	54	114 720	441 089	130 968	312 755 916	200 028 440
12	54	114 576	440 090	124 182	303 143 890	193 549 006
昭和42年 1 月	52	114 607	440 014	130 735	321 565 659	218 286 809
2	52	114 569	439 374	132 407	313 396 714	216 741 360
3	52	114 095	434 011	143 941	347 148 688	240 817 540

種 別 月 別	保 険 経 済 の 状 況					職 員 数		受 診 率
	黒 字 保 険 者 保 険 者 数	金 額	赤 字 保 険 者 保 険 者 数	金 額	未 払 額 金 額	事 務 職 員	保 健 婦 数	
	人	円	人	円	円	人	人	%
合 計 (平均)	52	258 719 226	—	—	—	207	57	—
昭和41年 4 月	—	—	—	—	—	206	57	31.30
5	—	—	—	—	—	204	57	32.63
6	—	—	—	—	—	207	57	31.66
7	—	—	—	—	—	208	57	30.09
8	—	—	—	—	—	211	57	32.46
9	—	—	—	—	—	210	57	31.08
10	—	—	—	—	—	208	57	30.40
11	—	—	—	—	—	208	57	29.22
12	—	—	—	—	—	208	57	27.78
昭和42年 1 月	—	—	—	—	—	205	57	29.32
2	—	—	—	—	—	204	57	29.79
3	—	—	—	—	—	206	57	32.29

13 公 益 質 屋 の 状 況

昭和41年度 厚生課調

区 分 市郡別	質 屋 数	貸 付		弁 済		流 質		備 考
		件 数	金 額	件 数	金 額	件 数	金 額	
		件	円	件	円	件	円	
総 数	11	3 351	5 611 180	3 561	5 823 430	—	—	
徳 島 市	4	1 175	1 846 650	1 352	2 138 250	—	—	
鳴 門 市	2	—	—	—	—	—	—	
小 松 島 市	1	1 699	2 505 430	1 751	2 476 680	—	—	
阿 南 市	—	—	—	—	—	—	—	
市 部 計	7	2 874	4 352 080	3 103	4 614 930	—	—	
勝 浦 郡	—	—	—	—	—	—	—	
名 東 郡	—	—	—	—	—	—	—	
名 西 郡	—	—	—	—	—	—	—	
那 賀 郡	—	—	—	—	—	—	—	
海 部 郡	1	—	—	—	—	—	—	
板 野 郡	—	—	—	—	—	—	—	
阿 波 郡	—	—	—	—	—	—	—	
麻 植 郡	1	477	1 259 100	458	1 208 500	—	—	
美 馬 郡	1	—	—	—	—	—	—	
三 好 郡	1	—	—	—	—	—	—	
郡 部 計	4	477	1 259 100	458	1 208 500	—	—	

21 選 挙

有 権 者 数.....519,577人
 { 男.....241,955人
 { 女.....277,622人

1 選挙人名簿登載者数

昭和41.11.1 県選挙管理委員会調

区分 市町村別	選挙人名簿登載者数			区分 市町村別	選挙人名簿登載者数		
	男	女	計		男	女	計
総 数	241 955	277 622	519 577	板野郡計	22 069	24 251	46 320
徳島市	63 347	74 435	137 782	松茂町	2 701	2 527	5 228
鳴門市	18 389	21 673	40 062	北島町	3 351	3 747	7 098
小松島市	11 617	13 577	25 194	藍住町	3 067	3 394	6 461
阿南市	18 085	20 428	38 513	板野町	3 937	4 435	8 372
勝浦郡計	4 359	4 766	9 125	上板町	3 556	4 065	7 621
勝浦町	2 732	3 097	5 829	吉野町	2 681	3 035	5 716
上勝町	1 577	1 669	3 246	土成町	2 776	3 048	5 824
名東郡計	1 384	1 495	2 879	阿波郡計	8 175	9 401	17 576
佐那河内村	1 384	1 495	2 879	市場町	3 990	4 666	8 656
名西郡計	11 258	12 530	23 788	阿波町	4 185	4 735	8 920
石井町	6 290	7 151	13 441	麻植郡計	15 642	18 080	33 722
神山町	4 968	5 379	10 347	鴨島町	6 823	8 113	14 936
那賀郡計	11 884	12 906	24 790	川島町	2 328	2 665	4 993
那賀川町	3 296	3 740	7 036	山川町	3 872	4 517	8 389
羽ノ浦町	2 281	2 624	4 905	美郷村	1 165	1 261	2 426
鷺敷町	1 231	1 427	2 658	木屋平村	1 454	1 524	2 978
相生町	1 645	1 789	3 434	美馬郡計	20 248	23 179	43 427
上那賀町	1 573	1 602	3 175	脇町	5 804	6 915	12 719
木沢村	645	632	1 277	美馬町	3 168	3 670	6 838
木頭村	1 210	1 092	2 302	半田町	2 910	3 252	6 162
海部郡計	12 331	14 143	26 474	貞光町	2 743	3 230	5 973
由岐町	1 669	2 015	3 684	一字村	1 733	1 801	3 534
日和佐町	2 571	2 908	5 479	穴吹町	3 890	4 311	8 201
牟岐町	2 739	3 112	5 851	三好郡計	23 167	26 758	49 925
海南町	2 609	2 881	5 490	三野町	1 763	2 107	3 870
海部町	1 215	1 462	2 677	三好町	2 089	2 389	4 478
穴喰町	1 528	1 765	3 293	池田町	7 488	9 024	16 512
				山城町	3 167	3 540	6 707
				井川町	2 298	2 633	4 936
				三加茂町	3 040	3 604	6 644
				東祖谷山村	1 941	1 945	3 886
				西祖谷山村	1 381	1 511	2 892

2 海区漁業調整委員会委員選挙人名簿登載者数

単位=人 昭和42.1.20 県選挙管理委員会調

区分 市町村名	選挙人名簿登載者数		
	男	女	計
合 計	6 989	4 875	11 864
徳島市	923	519	1 442
鳴門市	1 494	923	2 417
小松島市	612	377	989
阿南市	1 023	560	1 583
那賀川町	138	96	234
由岐町	647	591	1 238
日和佐町	252	243	495
牟岐町	820	589	1 409
海南町	254	207	461
海部町	241	235	476
穴喰町	381	400	781
松茂町	204	135	339

3 市町村の選挙

(1) 市町村長選挙に関する調

単位=人 昭和41年 県選挙管理委員会調

区分 市町村名	選挙当日の有権者数			投票者数			棄権者数			投票率 %		
	男	女	計	男	女	計	男	女	計	男	女	計
阿南市	17 634	19 979	37 613	10 329	11 393	21 722	7 305	8 586	15 891	58.57	57.02	57.75
井川町	2 296	2 647	4 943	2 069	2 358	4 427	227	289	516	90.11	89.08	89.56
牟岐町	2 645	3 216	5 861	1 590	2 124	3 714	1 055	1 092	2 147	60.11	66.04	63.37
美郷村	(無投票)											
山川町	3 796	444 0	8 236	3 090	3 826	6 916	706	614	1 320	81.40	86.17	83.97

(2) 市町村議会議員一般選挙に関する調

単位=人 昭和41年 県選挙管理委員会調

区分 市町村名	選挙当日の有権者数			投票者数			棄権者数			投票率 %		
	男	女	計	男	女	計	男	女	計	男	女	計
脇町	5 904	7 018	12 922	5 336	6 440	11 776	568	578	1 146	90.38	91.76	91.13
日和佐町	2 578	2 933	5 511	2 255	2 737	4 992	323	196	519	87.47	93.32	90.58
羽ノ浦町	2 239	2 568	4 807	2 155	2 509	4 664	84	59	143	96.25	97.70	97.03
美郷村	1 144	1 236	2 380	1 053	1 139	2 192	91	97	188	92.05	92.15	92.10

(3) 市町村議会議員補欠選挙に関する調

単位=人 昭和41年 県選挙管理委員会調

区分 市町村名	選挙当日の有権者数			投票者数			棄権者数			投票率 %		
	男	女	計	男	女	計	男	女	計	男	女	計
井川町	2 296	2 647	4 943	2 059	2 357	4 416	237	290	527	89.68	89.04	89.34
牟岐町	2 645	3 216	5 861	1 590	2 123	3 713	1 055	1 093	2 148	60.11	66.01	63.35

22 財 政

一般会計	歳	入	31,505,343,037円
決算額	歳	出	30,944,993,178円
県民所得	県内生産所得			
	総	額	155,224百万円
	第	一	次産業28,174百万円
	第	二	次産業41,722百万円
	第	三	次産業85,328百万円
	一人当り所得		188,022円

1 国税賦課および徴収状況

2 県税収入状況(総括)

(徳島県)

単位=千円 昭和41年度 高松国税局徴収部調

単位=円 昭和41年度 税務局調

税目	徴収決定済額			収納済額		
	本年度分	過年度分	計	本年度分	過年度分	計
合計	6 827 380	364 429	7 191 809	6 424 878	285 899	6 710 777
源泉所得税	2 243 895	6 448	2 250 343	2 237 596	5 000	2 242 595
申告所得税	1 424 433	205 936	1 630 369	1 190 032	176 614	1 366 646
計	3 668 328	212 384	3 880 712	3 427 628	181 614	3 609 241
法人税	2 076 192	91 832	2 168 024	1 957 892	48 427	2 006 319
相続税	109 349	56 658	166 007	86 902	55 096	141 998
酒税	749 102	1	749 103	729 568	1	729 569
砂糖消費税	295	—	295	295	—	295
物品税	127 115	836	127 951	126 289	462	126 751
有価証券取引税	30 749	—	30 749	30 749	—	30 749
通行税	376	—	376	376	—	376
入場税	56 131	2 156	58 287	55 437	287	55 725
旧税	—	562	562	—	13	13
石油ガス税	7 095	—	7 095	7 095	—	7 095
印紙収入	2 648	—	2 648	2 648	—	2 648

税目別	区分	調定額	収入額	欠損額	過誤納額	収入未済額
総額		3 732 449 001	3 679 853 231	1 267 437	15 590	51 343 923
県税	計	734 153 070	709 129 601	181 009	290	24 842 750
	法人分	176 011 820	173 774 890	6 700	290	2 230 520
	個人分	558 141 250	535 354 711	174 309	—	22 612 230
事業税	計	1 177 995 510	1 166 419 510	80 920	—	11 495 080
	法人	1 071 499 250	1 060 752 450	24 050	—	10 722 750
	特別法人					
第1種						
税	第2種	106 496 260	105 667 060	56 870	—	772 330
	第3種					
不動産取得税		205 312 260	201 716 940	22 180	—	3 573 140
たばこ消費税		355 197 240	355 197 240	—	—	—
娯楽施設利用税		49 277 379	49 167 565	5 810	—	104 004
料理飲食等消費税		227 650 822	221 323 984	584 598	100	5 742 340
自動車税		348 622 095	364 646 150	130 560	15 200	1 860 585
鉱区税		5 026 250	3 192 200	245 630	—	1 588 420
狩猟免許税		3 936 800	3 936 800	—	—	—
固定資産税		—	—	—	—	—
自動車取得税		115 431 790	115 044 150	16 730	—	370 910
軽油引取税		505 863 085	504 096 391	—	—	1 766 694
入猟税		3 982 700	3 982 700	—	—	—
旧法による税		—	—	—	—	—

3 現年度調定および徴収状況

単位=円 昭和41年度 税務課調

税目別	区 分	調 定 額	収 入 額	欠 損 額	過 誤 納 額	収 入 未 済 額
総 額		3 695 260 399	3 665 337 992	—	15 590	29 937 997
民 税	小 計	721 313 420	703 378 270	—	290	17 935 440
	法 計	174 937 820	173 703 980	—	290	1 234 130
	人 均 等 割	—	—	—	—	—
	分 法人税則	—	—	—	—	—
	個 計	546 375 600	529 674 290	—	—	16 701 310
	人 均 等 割	—	—	—	—	—
	分 所 等 割	—	—	—	—	—
	計	1 171 157 500	1 165 290 570	—	—	5 866 930
	法 人	1 065 421 750	1 059 870 580	—	—	5 551 170
	特 別 法 人					
事 業 税	第 1 種					
	第 2 種	105 735 750	105 419 990	—	—	315 760
	第 3 種					
不 動 産 取 得 税	201 410 000	199 100 600	—	—	2 309 400	
た ば こ 消 費 税	355 197 240	355 197 240	—	—	—	
娯 楽 施 設 利 用 税	49 013 932	49 010 932	—	—	3 000	
料 理 飲 食 等 消 費 税	221 647 770	220 268 836	—	100	1 379 034	
自 動 車 税	346 761 685	345 980 995	—	15 200	795 890	
鉦 区 税	3 419 050	2 930 370	—	—	488 680	
狩 猟 免 許 税	3 936 800	3 936 800	—	—	—	
固 定 資 産 税	—	—	—	—	—	
自 動 車 取 得 税	114 821 800	114 693 220	—	—	128 580	
軽 油 引 取 税	502 598 502	501 567 459	—	—	1 031 043	
入 猟 税	3 982 700	3 982 700	—	—	—	

4 滞納繰越の徴収状況

単位=円 昭和41年度 税務課調

税目別	区 分	当初調定額	減 額	差引調定額	収 入 済 額	欠 損 額	過 誤 納 額	収 入 未 済 額
総 額		38 087 379	898 777	37 188 602	14 515 239	1 267 437	—	21 405 926
民 税	計	12 921 597	81 947	12 839 650	5 751 331	181 009	—	6 907 310
	法 人	1 082 320	8 320	1 074 000	70 910	6 700	—	996 390
	個 人	11 839 277	73 627	11 765 650	5 680 421	174 309	—	5 910 920
	計	6 868 230	30 220	6 838 010	1 128 940	80 920	—	5 628 150
	事 法 人	6 107 720	30 220	6 077 500	881 870	24 050	—	5 171 580
	特 別 法 人							
	第 1 種							
	第 2 種	760 510	—	760 510	247 070	56 870	—	456 570
	第 3 種							
	不 動 産 取 得 税	4 357 890	455 630	3 902 260	2 616 340	22 180	—	1 263 740
娯 楽 施 設 利 用 税	263 447	—	263 447	156 633	5 810	—	101 004	
料 理 飲 食 等 消 費 税	6 003 052	—	6 003 052	1 055 148	584 598	—	4 363 306	
自 動 車 税	2 161 160	300 750	1 860 410	665 155	130 560	—	1 064 695	
鉦 区 税	1 607 200	—	1 607 200	261 830	245 630	—	1 099 740	
自 動 車 取 得 税	640 220	30 230	609 990	350 930	16 730	—	242 330	
軽 油 引 取 税	3 264 583	—	3 264 583	2 528 932	—	—	735 651	
旧 法 に よ る 税	—	—	—	—	—	—	—	

5 税 外 収 入 状 况

単位=円 昭和41年度 税務課調

税目別	区 分	調 定 額		収 入 済 額		欠 損 額		過 誤 納 額		収 入 未 済 額	
総	額	32 178 672	25 391 931	78 695	10	6 708 056					
	計	27 215 971	24 718 666	—	10	2 497 315					
	督促手数料	390	390	—	—	0					
	延滞金	15 951 346	15 951 356	—	10	0					
	延滞加算金	—	—	—	—	—					
	過少申告加算金	1 742 830	1 444 910	—	—	297 920					
	不申告加算金	993 070	879 170	—	—	113 900					
	重加算金	8 527 850	6 442 355	—	—	2 085 495					
	滞納処分金	485	485	—	—	0					
そ	年	4 962 701	673 265	78 695	—	4 210 741					
の	度	145 866	45 850	7 301	—	92 715					
他	収	457 249	200 335	67 020	—	189 894					
過	入	4 359 586	427 080	4 374	—	3 928 132					

6 徳 島 県 一 般 会 計

単位=円 昭和41年度 出納課調

歳 入	入		歳 出	出	
	予 算 額	決 算 額		予 算 額	決 算 額
総 額	31 495 345 000	31 505 343 037	総 額	31 495 345 000	30 944 993 178
1 県 税	3 608 829 000	3 679 853 231	1 議 会 費	119 178 000	118 986 716
2 地方譲与税	666 545 000	694 054 000	2 総 務 費	1 353 255 000	1 333 087 420
3 臨時地方特例交付金	51 890 000	51 890 000	3 民 生 費	1 942 899 000	1 924 465 374
4 地方交付金	10 124 247 000	10 124 247 000	4 衛 生 費	1 830 304 000	1 825 733 541
5 分担金及び負担金	283 164 000	283 597 498	5 労 働 費	480 246 000	447 864 068
6 使用料及び手数料	735 736 000	755 550 082	6 農枝水産業費	4 317 356 000	4 277 225 456
7 国庫支出金	12 054 292 000	11 948 812 431	7 商 工 費	634 749 000	634 167 707
8 財産収入	260 934 000	360 834 724	8 土 木 費	7 557 707 000	7 187 693 393
9 寄附金	135 637 000	138 309 234	9 警 察 費	1 512 186 000	1 510 956 541
10 繰入金	12 391 000	12 390 510	10 教 育 費	9 389 578 000	9 354 394 424
11 繰越金	309 700 000	309 699 698	11 災 害 復 旧 費	1 057 780 000	1 057 083 796
12 諸収入	1 107 980 000	1 118 104 629	12 公 債 費	1 238 161 000	1 235 812 696
13 県 債	2 144 000 000	2 028 000 000	13 諸 支 出 金	56 946 000	37 522 046
			14 予 備 費	5 000 000	0

7 特 別 会 計

単位=円 昭和41年度 出納課調

款	予 算 額	歳 入 決 算 額	歳 出 決 算 額
合 計	2 010 949 000	2 209 843 359	1 688 528 215
1 徳島県財政調整基金特別会計	68 430 000	68 428 441	68 428 441
2 徳島県立印刷所特別会計	46 591 000	47 681 492	45 755 497
3 徳島県用度事業特別会計	343 757 000	321 603 863	309 258 759
4 徳島県証紙収入特別会計	266 390 000	246 844 477	227 575 764
5 徳島県自動車整備事業特別会計	31 577 000	33 348 182	31 167 186
6 徳島県災害救助事業特別会計	6 614 000	6 714 481	0
7 徳島県母子福祉資金貸付金特別会計	32 480 000	36 717 434 36 317 494	28 999 513
8 徳島県農業改良資金貸付特別会計	138 915 000	141 227 193	138 468 929
9 徳島県耕土改良事業特別会計	22 448 000	25 858 888	13 632 628
10 徳島県県有林県行造林事業特別会計	193 575 000	264 069 527	180 432 024
11 徳島県中小企業近代化資金貸付金特別会計	216 425 000	216 764 219	205 248 869
12 徳島県徳島ビル管理事業特別会計	36 838 000	36 891 035	36 733 755
13 徳島県港湾等整備事業特別会計	395 754 000	500 037 971	220 253 480
14 徳島県小鳴門有料橋事業特別会計	52 171 000	81 944 583	52 101 214
15 徳島県住宅用地造成事業特別会計	33 160 000	47 035 710	32 214 497
16 徳島県県営住宅敷金管理特別会計	7 558 000	12 166 005	481 200
17 徳島県立水産高等学校実習船特別会計	77 390 000	87 043 821	65 685 404
18 徳島県公共用地取得事業特別会計	39 138 000	33 539 221	31 677 619
19 徳島県育英奨学金貸付金特別会計	1 738 000	1 726 816	413 436

8 市 町 村 別 決

市町村名	歳入総額 (A)	歳出総額 (B)	歳入歳出 差引額 (A) - (B) = C	翌年度へ 繰り越す べき財源 (D)	家賃収支 (C) - (D) = (E)	財政再建 債等未償 還元金 (F)	再差引実 質収支額 (E) - (F) = (G)	昭和40年 度実質 収支額 (H)	単年度 収支額 (E) - (H) = (I)
総 数	16 041 580	15 417 957	623 623	81 659	541 964	68 759	473 205	507 323	34 641
市 計	8 004 510	7 703 349	301 161	39 210	261 951	68 759	193 192	213 247	48 704
徳 島 市	4 108 498	3 853 220	255 278	11 292	243 986	—	243 986	189 988	53 998
鳴 門 市	1 785 322	1 769 776	15 546	4 450	11 096	—	11 096	22 604	△11 508
小 松 島 市	918 315	894 893	23 422	16 772	6 650	68 759	△62 109	69	6 581
阿 南 市	1 192 375	1 185 460	6 915	6 696	219	—	219	586	△ 367
勝 浦 郡	395 561	384 321	11 240	—	11 240	—	11 240	18 781	△ 7 541
勝 浦 町	244 841	238 829	6 012	—	6 012	—	6 012	9 768	△ 3 756
上 勝 町	150 720	145 492	5 228	—	5 228	—	5 228	9 013	△ 3 785
名 東 郡	135 935	112 544	23 391	4 050	19 341	—	19 341	20 699	△ 1 358
佐那河内村	135 935	112 544	23 391	4 050	19 341	—	19 341	20 699	△ 1 358
名 西 郡	615 149	608 407	6 742	84	6 658	—	6 658	4 284	2 374
石 井 町	257 644	253 463	4 181	—	4 181	—	4 181	2 260	1 921
神 山 町	357 505	354 944	2 561	84	2 477	—	2 477	2 024	453
那 賀 郡	901 621	859 978	41 643	—	41 643	—	41 643	42 420	△ 777
那賀川町	178 247	177 796	451	—	451	—	451	2 584	△ 2 133
羽ノ浦町	116 253	111 394	4 859	—	4 859	—	4 859	3 613	1 246
鷺 敷 町	69 466	63 321	6 154	—	6 154	—	6 154	2 236	3 918
相 生 町	144 466	144 405	61	—	61	—	61	2 871	△ 2 810
上那賀町	128 688	117 401	11 287	—	11 287	—	11 287	11 674	△ 387
木 沢 村	89 575	78 045	11 530	—	11 530	—	11 530	14 354	△ 2 824
木 頭 村	174 926	167 625	7 301	—	7 301	—	7 301	5 088	2 213
海 部 郡	833 636	808 233	25 403	1 169	24 234	—	24 234	5 675	18 559
由 岐 町	95 937	91 162	4 775	1 169	3 606	—	3 606	2 381	1 225
日 和 佐 町	199 395	195 481	3 914	—	3 914	—	3 914	706	3 208
牟 岐 町	137 977	141 000	△3 023	—	△ 3 023	—	△ 3 023	△15 524	12 501
海 南 町	171 367	160 506	10 861	—	10 861	—	10 861	11 706	△ 845
海 部 町	68 775	68 180	595	—	595	—	595	△ 2 579	3 174
宍 喰 町	160 185	151 904	8 281	—	8 281	—	8 281	8 985	△ 704

算 状 況 一 覧 表

単位=千円 昭和41年度 地方課調

市町村名	歳入総額 (A)	歳出総額 (B)	歳入歳出 差引額 (A) - (B) = (C)	翌年度へ 繰り越す べき財源 (D)	実質収支 (C) - (D) = (E)	財政再建 債等未償 還元金 (F)	再差引実 質収支額 (E) - (F) = (G)	昭和40年 度実質 収支額 (H)	単年度 収支額 (E) - (H) = (I)
板 野 郡	1 111 209	1 119 132	△ 7 923	3 129	△11 052	—	△11 052	△35 688	24 636
松 茂 町	193 895	188 098	5 797	—	5 797	—	5 797	3 842	1 955
北 島 町	144 151	179 983	△35 832	—	△35 832	—	△35 832	△45 914	10 082
藍 住 町	176 880	167 121	9 759	—	9 759	—	9 759	3 344	6 415
板 野 町	207 170	204 152	3 018	—	3 018	—	3 018	6 843	△ 3 825
上 板 町	155 923	150 717	5 206	—	5 206	—	5 206	4 170	1 036
吉 野 町	109 308	113 147	△ 3 839	—	△ 3 839	—	△ 3 839	△ 8 861	5 022
土 成 町	123 882	115 914	7 968	3 129	4 839	—	4 839	888	3 951
阿 波 郡	438 421	427 336	11 085	—	11 085	—	11 085	21 917	△10 832
市 場 町	163 244	158 061	5 183	—	5 183	—	5 183	7 395	△ 2 212
阿 波 町	275 177	269 275	5 902	—	5 902	—	5 902	14 522	△ 8 620
麻 植 郡	895 718	833 206	62 512	400	62 112	—	62 112	63 608	△ 1 496
鴨 島 町	289 554	280 477	9 077	—	9 077	—	9 077	21 658	△12 581
川 島 町	205 520	180 160	25 360	—	25 360	—	25 360	23 403	1 957
山 川 町	208 118	199 043	9 075	—	9 075	—	9 075	8 417	658
美 郷 村	65 182	61 960	3 222	400	2 822	—	2 822	5 081	△ 2 259
木屋平村	127 344	111 566	15 778	—	15 778	—	15 778	5 049	10 729
美 馬 郡	1 180 219	1 121 545	58 674	33 617	25 057	—	25 057	34 982	△9 925
脇 町	324 354	283 910	40 444	30 817	9 627	—	9 627	4 283	5 344
美 馬 町	164 669	161 512	3 157	—	3 157	—	3 157	5 048	△ 1 891
半 田 町	146 841	151 081	△ 4 240	—	△ 4 240	—	△ 4 240	△ 9 458	5 218
貞 光 町	185 763	177 333	8 430	—	8 430	—	8 430	12 688	△ 4 258
一 字 村	106 250	98 823	7 427	2 800	4 627	—	4 627	7 608	△ 2 981
穴 吹 町	252 342	248 886	3 456	—	3 456	—	3 456	14 813	△11 357
三 好 郡	1 529 601	1 439 906	89 695	—	89 695	—	89 695	117 398	△27 703
三 野 町	109 606	102 284	7 322	—	7 322	—	7 322	9 751	△ 2 429
三 好 町	166 607	163 535	3 072	—	3 072	—	3 072	6 466	△ 3 394
池 田 町	411 884	364 243	47 641	—	47 641	—	47 641	41 530	6 111
山 城 町	218 770	207 624	11 146	—	11 146	—	11 146	16 345	△ 5 199
井 川 町	140 038	135 855	4 183	—	4 183	—	4 183	7 625	△ 3 442
三 加 茂 町	186 369	170 565	15 804	—	15 804	—	15 804	12 138	3 666
東祖谷山村	186 250	178 819	7 431	—	7 431	—	7 431	23 252	△15 821
西祖谷山村	110 077	116 981	△ 6 904	—	△ 6 904	—	△ 6 904	291	△ 7 195

9 財政再建計画執行状況

単位=千円 昭和41.3.31現在 地方課調

区 分	団 体 名	承 認 年 月 日	再 建 年 数	再 建 完 了 予 定 年 度	計 画 策 定 時 の 赤 字 額	再 建 債 再 建 費	赤 字 解 消 年 数 (第1方式)
全 部 適用団体	小 松 島 市	昭和31. 3.31	14	昭和43年度	293 000	304 500	—
	北 島 町	34.12.15	10	43	148 061	—	—
準用団体	牟 岐 町	38. 3.30	5	42	38 011	—	—

区 分	団 体 名	年 度 決 算 状 況			摘 要
		表 具 実 質 収 支	再 建 債 未 償 還 元 金	実 質 収 支	
全 部 適用団体	小 松 島 市	—	75 660 270	—	勝浦町39年度完了
	北 島 町	—	—	△35 914	
準用団体	牟 岐 町	—	—	△ 6 624	

10 主な県有財産

(1) 公 有 財 産

昭和42年3月31日現在 管財課調

区 分	行 政 財 産	普 通 財 産	計	
合 計	6 900 493 560円	1 296 918 830円	8 197 412 390円	
土 地	庁舎敷地	面積 3 338 525.29㎡ 価 格 494 472 550円	面積 536 833.47㎡ 価 格 205 387 710円	面積 3 875 358.76㎡ 価 格 699 860 260円
	山林	面積 1 061 834.00㎡ 価 格 2 609 430円	面積 26 754 431.00㎡ 価 格 75 732 310円	面積 27 816 265.00㎡ 価 格 78 341 740円
地 計	面積 4 400 359.29㎡ 価 格 497 081 980円	面積 27 291 264.47㎡ 価 格 281 120 020円	面積 31 691 623.76㎡ 価 格 778 202 000円	
	建物	面積 508 592.75㎡ 価 格 4 829 595 000円	面積 20 297.57㎡ 価 格 155 642 000円	面積 528 890.32㎡ 価 格 4 985 237 000
立 木	材積 1 108.00㎡ 価 格 4 628 140円	材積 131 060.00㎡ 価 格 366 924 760円	材積 132 168.00㎡ 価 格 371 552 900円	
	船	隻 6隻 価 格 214 405 000円	隻 0 価 格 0	隻 6隻 価 格 214 405 000円
地 上	面積 11 567 584.56㎡ 価 格 32 397 440円	面積 34 738 164.91㎡ 価 格 120 830 050円	面積 46 395 749.47㎡ 価 格 153 227 490円	
	有価証券	口数 0 価 格 0	口数 63 120口 価 格 252 406 000円	口数 63 120口 価 格 252 406 000円
出資による権利	件数 0 価 格 0	件数 7件 価 格 102 200 000円	件数 7件 価 格 102 200 000円	
	件数 2 257件 価 格 1 322 386 000円	件数 81件 価 格 17 796 000円	件数 2 338件 価 格 1 340 182 000円	

備考 1. 本表は道路および橋梁河川および海岸港湾および漁港ならびに企業局および病院事業の用に供する財産を除いたものであること。
 2. 本表のほか次の財産があること。
 企業局 電気事業 7 202 844 806円
 工業用水事業 175 158 502円
 病院 312 376 280円

11 県 民 所 得 昭和40年度 統計課調

(1) 県民所得（系列別）一覧表

県 内 生 産 所 得				県 民 個 人 所 得			
項 目	所得額	構成比	対前年比	項 目	所得額	構成比	対前年比
	百万円	%	%		百万円	%	%
総 額	155 224	100.0	107.2	総 額	154 931	100.0	112.6
1 第 一 次 産 業	28 174	18.2	104.5	1 勤 労 所 得	62 274	40.2	111.7
(1) 農 業	19 959	12.9	102.8	(1) 賃金及び俸給	65 253	42.1	112.3
(2) 林業, 狩猟業	5 335	3.4	113.1	(2) そ の 他	3 226	2.1	117.1
(3) 漁業, 水産養殖業	2 880	1.9	101.8	(3) 社会保険負担	△ 6 205	△ 4.0	121.2
第 2 二 次 産 業	41 722	26.8	107.5	2 個 人 業 主 所 得	64 753	41.8	111.2
(1) 鉱 業	708	0.4	105.7	(1) 農 林 水 産 業	23 066	14.9	105.5
(2) 建 設 業	9 442	6.1	124.5	(2) それ以外の産業	40 132	25.9	114.0
(3) 製 造 業	31 572	20.3	103.3	(4) 国民健康保険	2 421	1.5	131.5
3 第 三 次 産 業	85 328	55.0	108.0	(3) そ の 他	△ 866	△ 0.5	129.1
(1) 御 売, 小 売 業	26 904	17.0	106.6	3 個 人 賃 貸 料 所 得	5 238	3.4	110.5
(2) 金 融 保 險 業	4 778	3.1	102.4	4 個 人 利 子 所 得	5 448	3.5	112.9
(3) 不 動 産 業	5 485	3.5	109.5	5 個 人 配 当 所 得	1 130	0.7	102.4
(4) 運 輸, 通 信 業	9 095	5.9	109.4	6 振 替 所 得	16 088	10.4	124.5
(5) 電 気, ガス, 水 道 業	2 548	1.6	114.6				
(6) サ ー ビ ス 業	29 263	18.9	107.3				
(7) 公 務	7 255	4.7	115.1				
(8) 分 類 不 能	—	—	—				
4 調 整 項 目	—	—	—				

(1) 県民所得（系列別）一覧表 (続)

県 民 個 人 支 出				県 民 分 配 所 得			
項 目	所得額	構成比	対前年比	項 目	所得額	構成比	対前年比
	百万円	%	%		百万円	%	%
総 額 (個人所得の処分) 1+2+3+4	154 931	100.0	112.6	総 額	153 259	100.0	111.5
1 個人消費支出	110 469	71.3	112.0	1 勤 労 所 得	68 479	44.7	112.5
(1) 飲 食 費	38 243	24.7	110.3	(1) 賃 金 俸 給	65 253	42.6	112.3
(2) 被 服 費	10 937	7.1	108.9	(2) そ の 他	3 226	2.1	117.1
(3) 光 熱 費	4 598	3.0	116.6	2 個 人 業 主 所 得	65 619	42.8	114.2
(4) 住 居 費	23 295	15.0	116.6	(1) 農 林 水 産 業	23 066	15.0	105.5
(5) 雑 費	33 396	21.5	114.8	(2) 農 林 水 以 外 の 産 業	40 132	26.2	114.0
2 個人税及び税外負担	7 080	4.6	113.6	(3) そ の 他	2 421	1.6	131.5
3 県外への純送金	—	—	—	3 個 人 賃 貸 料 所 得	5 238	3.4	110.5
4 個人貯蓄	37 382	24.1	114.3	4 個 人 利 子 所 得	5 448	3.6	112.9
5 直接推計による個人貯蓄	36 374	23.5	113.2	5 法 人 所 得	8 354	5.4	106.2
(参考)				6 公 営 事 業 剩 余	121	0.1	67.6
(1) 個人業主の自己投資	10 038	6.5	108.9				
(2) 預貯金増加	20 832	13.4	106.5				
(3) 直接証券投資	1 854	1.2	117.1				
(4) 住宅純建設	6 024	3.9	113.6				
(5) 控除借入金純増	△2 374	△1.5	66.9				
6 誤差と脱漏(4~5)	1 008	—	—				
7 個人可処分所得	147 851	95.4	112.5				

区 分	年 次	昭 和 34 年 度	昭 和 35 年 度	昭 和 36 年 度	昭 和 37 年 度	昭 和 38 年 度	昭 和 39 年 度	昭 和 40 年 度
		円	円	円	円	円	円	円
1人当り所得	全国(国民所得)	116 115	139 309	163 560	180 959	207 895	230 376	255 243
	徳 島 県	83 821	97 858	113 486	126 834	144 124	167 210	188 022

(2) 県 内 生

産 所 得

単位=百万円

年 次	第 一 次 産 業				第 二 次 産 業			
	農 業	林 業 狩 猟	漁 業 養 殖	水 産 業	小 計	鉱 業	建 設 業	製 造 業
昭和 35 年度	13 209	4 501	1 916	19 626	326	3 252	16 181	19 761
36	14 314	4 444	2 123	20 881	403	4 279	18 817	23 499
37	16 056	3 787	2 424	22 267	469	4 808	21 964	27 241
38	16 248	3 277	2 200	21 725	537	6 108	27 113	33 758
39	19 419	4 719	2 828	26 966	671	7 585	30 556	38 812
昭和 40 年度	19 959	5 335	2 880	28 174	708	9 442	31 572	41 722

第 三 次 産 業									合 計 (県内生産)
卸 小 売 業	金 保 險 業	不 動 産 業	運 通 信 業	輸 送 業	電 気・ガ ス 水 道 業	サ ー ビ ス 業	公 務	小 計	
16 085	2 880	2 678	4 536	1 426	15 134	3 528	46 267	85 654	
18 228	3 572	3 425	5 630	1 730	17 876	4 231	54 692	99 072	
19 570	3 943	3 826	6 558	1 858	19 866	4 557	60 178	109 686	
22 225	4 298	4 464	7 351	1 980	24 243	5 313	69 874	125 357	
25 238	4 668	5 011	8 310	2 224	27 268	6 301	79 020	114 798	
26 904	4 778	5 485	9 095	2 548	29 263	7 255	85 328	155 224	

同 上

構 成 比

昭和 35 年度	15.4	5.3	2.2	22.9	0.4	3.8	18.9	23.1
36	14.5	4.5	2.1	21.1	0.4	4.3	19.0	23.7
37	14.6	3.5	2.2	20.3	0.4	4.4	20.0	24.8
38	13.0	2.6	1.8	17.3	0.3	4.9	21.6	26.9
39	13.4	3.3	1.9	18.6	0.5	5.2	21.1	26.8
昭和 40 年度	12.9	3.4	1.9	18.2	0.4	6.1	20.3	26.8

18.8	3.4	3.1	5.3	1.7	17.7	4.0	54.0	100.0
18.4	3.6	3.5	5.7	1.7	18.0	4.3	55.2	100.0
17.9	3.6	3.5	6.0	1.7	18.1	4.1	54.9	100.0
17.7	3.4	3.6	5.9	1.7	19.3	4.2	55.8	100.0
17.4	3.3	3.5	5.7	1.5	18.8	4.4	54.6	100.0
17.3	3.1	3.5	5.9	1.6	18.9	4.7	55.0	100.0

同 上 前

年 対 比

昭和 35 年度	100.4	100.4	119.8	102.0	116.8	112.7	138.4	133.0
36	108.4	98.7	110.6	106.3	123.6	131.5	116.2	118.9
37	112.2	85.2	114.2	106.6	116.3	112.3	116.7	115.9
38	101.2	86.5	90.8	97.5	114.4	127.0	123.4	123.9
39	119.5	144.0	128.5	124.1	124.9	124.1	112.6	115.0
昭和 40 年度	102.8	113.1	101.8	104.5	105.7	124.5	103.3	107.5

115.9	136.9	140.4	102.4	121.8	124.4	118.6	119.8	117.8
113.3	124.0	127.8	124.1	121.3	118.1	119.9	118.2	115.7
107.3	110.3	111.7	116.4	107.3	106.9	107.7	110.0	110.7
113.5	109.0	116.6	112.0	106.5	122.0	116.5	116.1	114.3
113.5	108.6	112.2	113.0	112.3	112.4	118.7	113.1	115.5
106.6	102.4	109.5	109.4	104.6	107.3	115.1	108.0	107.2

(3) 県 民 個

人 所 得

単位=百万円

年 次	勤 勞 所 得				個 人	
	賃金および 俸 給	そ の 他	控除社会保険 負 担	計	農 水 産 林 業	農林水以外の 業 産
昭 和 35 年 度	32,533	1,212	△1,975	31,770	16,428	21,907
36	38,031	1,465	△2,633	36,863	17,635	24,821
37	44,171	1,883	△3,318	42,736	18,521	26,352
38	50,997	2,384	△4,207	49,184	17,788	30,401
39	58,115	2,754	△5,118	55,751	21,860	35,190
昭 和 40 年 度	65,253	3,226	△6,205	62,274	23,066	40,132

業 主 所 得			個 人	個 人	個 人	振 替 所 得	合 計 (県 民 個人所得)
そ の 他	控 除 国 民 健 康 保 險 税	計	賃 貸 料 所 得	利 子 所 得	配 当 所 得		
854	△436	38,753	2,513	2,601	660	6,900	83,197
1,162	△489	43,129	3,203	3,062	855	8,040	95,152
1,103	△465	45,511	3,545	3,403	1,034	9,226	105,455
1,444	△508	49,125	4,176	4,058	1,123	11,663	119,329
1,841	△671	58,220	4,741	4,826	1,104	12,892	137,533
2,421	△866	64,753	5,238	5,448	1,130	16,088	154,931

同 上

構 成 比

昭 和 35 年 度	39.1	1.5	△2.4	38.2	19.7	26.3
36	40.0	1.5	△2.8	38.7	18.5	26.1
37	41.9	1.7	△3.1	40.5	17.6	25.0
38	42.7	2.0	△3.5	41.2	14.9	25.5
39	42.2	2.0	△3.7	40.5	15.9	25.6
昭 和 40 年 度	42.1	2.1	△4.0	40.2	14.9	25.9

1.0	△0.4	46.6	3.0	3.1	0.8	8.3	100.0
1.2	△0.5	45.3	3.4	3.2	1.0	8.4	100.0
1.0	△0.5	43.1	3.4	3.2	1.0	8.8	100.0
1.2	△0.4	41.2	3.5	3.4	0.9	9.8	100.0
1.3	△0.4	42.4	3.4	3.5	0.8	9.4	100.0
1.5	△0.5	41.8	3.4	3.5	0.7	10.4	1.000

同 上 前

年 対 比

昭 和 35 年 度	123.0	112.1	119.6	122.8	100.6	109.4
36	116.8	120.8	133.3	116.0	107.3	113.3
37	116.1	128.5	126.0	115.9	105.0	106.1
38	115.4	126.6	126.7	115.1	96.0	115.3
39	113.9	115.5	121.6	113.3	122.8	115.7
昭 和 40 年 度	112.3	117.1	121.2	111.7	105.5	114.0

163.6	123.9	106.1	140.8	120.0	135.2	108.8	113.7
136.1	112.1	111.2	127.7	117.7	129.5	116.5	114.4
94.9	95.1	105.5	110.6	111.1	120.9	114.7	110.8
130.9	109.2	107.9	117.7	119.2	108.6	126.4	113.2
127.4	132.0	118.5	113.5	118.9	98.3	110.5	115.3
131.5	129.1	111.2	110.5	112.9	102.4	124.5	112.6

(4) 県 民 個

人 支 出

単位=百万円

年 次	個 人 消 費 支 出						個人税及び 税外負担
	飲 食 費	被 服 費	光 熱 費	住 居 費	雑 費	計	
昭 和 35 年 度	23 711	6 581	2 128	11 410	14 887	58 717	2 821
36	24 961	7 162	2 439	13 619	17 993	66 174	3 317
37	26 328	7 333	2 926	15 897	21 478	73 962	4 163
38	29 968	8 208	3 283	17 800	25 076	84 335	5 062
39	34 662	10 045	3 942	20 865	29 091	98 605	6 234
昭 和 40 年 度	38 243	10 937	4 598	23 295	33 396	110 469	7 080

個 人 貯 蓄	直 接 推 計 に よ る 個 人 貯 蓄							誤 差 と 脱 漏	個 人 所 得 分	合 計 (県民個人 所得)
	個人業主の 自己投資	預 貯 金 増 加	直 接 接 証 券 投 資	住 宅 建 設 純	宅 建 設 純	控 除 借 入 金 増	計			
21 608	6 521	10 273	841	2 361	△3 711	16 285	5 323	80 376	83 197	
25 660	7 361	13 538	1 166	3 200	△4 459	20 809	4 851	91 835	95 152	
27 329	9 151	18 223	921	3 843	△5 046	27 092	237	101 292	105 455	
29 929	9 575	20 638	1 279	4 489	△5 944	30 082	△153	114 267	119 329	
32 695	9 216	19 568	1 583	5 302	△3 549	32 120	527	131 400	137 533	
37 382	10 038	20 832	1 854	6 024	△2 374	36 374	1 008	147 851	154 931	

同 上

構 成 比

昭 和 35 年 度	28.5	7.9	2.6	13.7	17.9	70.6	3.4
36	26.2	7.0	2.6	14.3	18.9	69.5	3.5
37	25.0	7.0	2.8	15.1	20.2	70.1	3.9
38	25.1	6.9	2.8	14.9	21.0	70.7	4.2
39	25.2	7.3	2.9	15.2	21.1	71.7	4.5
昭 和 40 年 度	24.7	7.1	3.0	15.0	21.5	71.3	4.6

26.0	7.8	12.3	1.2	2.8	△4.5	19.6	—	96.6	100.0
27.0	7.7	14.2	1.2	3.5	△4.7	21.9	—	96.5	100.0
26.0	8.7	17.3	0.9	3.6	△4.8	25.7	—	96.0	100.0
25.1	8.0	17.3	1.1	3.8	△5.0	25.2	—	95.8	100.0
23.8	6.7	14.2	1.2	3.9	△2.6	23.4	—	95.5	100.0
24.1	6.5	13.4	1.2	3.9	△1.5	23.5	—	95.4	100.0

同 上 前

年 対 比

昭 和 35 年 度	101.1	106.2	107.7	136.9	103.3	108.0	117.8
36	105.3	108.8	114.6	119.3	120.8	112.6	117.5
37	105.4	102.4	120.0	116.7	119.3	111.7	125.5
38	113.8	111.9	112.2	112.0	116.7	114.0	121.5
39	115.7	122.4	120.1	117.2	116.0	116.9	123.1
昭 和 40 年 度	110.3	108.9	116.6	116.6	114.8	122.0	113.6

131.5	114.3	114.8	149.3	130.9	141.8	113.3	—	113.5	113.7
118.7	112.7	131.7	138.6	135.5	120.0	127.7	—	114.3	114.4
106.5	124.4	134.6	78.9	120.0	113.2	130.2	—	110.3	110.8
109.5	104.6	113.4	138.8	116.8	117.7	111.0	—	112.8	113.2
109.2	96.2	94.6	123.7	118.1	59.7	106.7	—	115.0	115.3
114.3	108.9	106.5	117.1	113.6	66.9	113.2	—	112.5	112.6

(5) 県民分配所得

単位=百万円

年次	項目 勤勞所得	個人業主 所得	個人賃貸料 所得	個人利子 所得	法 所 人 得	公 營 事 業 金	合 計 県 民 分 配 所 得
昭和35年度	33 745	39 189	2 513	2 601	4 710	155	82 913
36	39 496	43 618	3 203	3 062	5 884	161	95 424
37	46 054	45 976	3 545	3 403	6 738	116	105 832
38	53 881	49 633	4 176	4 058	7 959	125	119 332
39	60 869	58 891	4 741	4 826	7 865	179	137 371
昭和40年度	68 479	65 619	5 238	5 448	8 354	121	153 259

同上構成比

昭和35年度	40.7	47.3	3.0	3.1	5.7	0.2	100.0
36	41.4	45.7	3.4	3.2	6.2	0.1	100.0
37	43.5	43.4	3.3	3.2	6.4	0.2	100.0
38	44.7	41.5	3.5	3.4	6.7	0.2	100.0
39	44.3	42.9	3.5	3.5	5.7	0.1	100.0
昭和40年度	44.7	42.8	3.4	3.6	5.4	0.1	100.0

同上前年対比

昭和35年度	122.6	106.2	140.8	120.0	155.0	120.2	115.9
36	117.0	111.3	127.4	117.7	124.9	103.8	115.1
37	116.6	105.4	110.6	111.1	114.5	72.0	110.9
38	115.9	107.9	117.7	119.2	118.1	107.0	112.7
39	114.0	118.6	113.5	118.9	98.8	143.2	115.1
昭和40年度	112.5	114.2	110.5	112.9	106.2	67.6	111.5

23 金 融

預 金	{	銀 行.....	125,241,381千円
		相 互 銀 行.....	34,365,707千円
		信 用 金 庫.....	8,974,350千円
		農 協 連.....	15,836,464千円
		市 町 村 農 協.....	25,543,295千円
貸 出	{	銀 行.....	89,321,900千円
		相 互 銀 行.....	28,086,401千円
		信 用 金 庫.....	6,907,146千円
		農 協 連.....	2,796,460千円
		市 町 村 農 協.....	11,788,618千円

1 県内金融機関数

昭和42. 3. 31現在 四国財務局徳島財務部調

種別 市郡別	銀行			相互銀行			信用組合(労働金庫を含む)		信用金庫		金庫, 公庫			生保	命 險	損 保	害 險	証券 会社
	本店	支店	出張所	本店	支店	出張所	本店	支店(出張所含む)	本店	支店(出張所含む)	国民金庫	商中	工金	支業所	社	支業所	出張所	
総 数	1	71	7	1	45	3	3	5	3	18	1	1	16	16	16			
徳 島 市	1	20	2	1	13	—	2	1	1	6	1	1	16	16	10			
鳴 門 市	—	3	1	—	4	—	—	1	1	4	—	—	—	—	1			
小 松 島 市	—	2	—	—	3	—	—	—	—	1	—	—	—	—	1			
阿 南 市	—	5	—	—	5	1	—	2	1	2	—	—	—	—	2			
名 東 郡	—	2	—	—	—	—	—	—	—	—	—	—	—	—	—			
勝 浦 郡	—	2	—	—	1	—	—	—	—	—	—	—	—	—	—			
那 賀 郡	—	5	2	—	3	—	—	—	—	1	—	—	—	—	—			
海 部 郡	—	7	—	—	5	—	—	—	—	—	—	—	—	—	—			1
名 西 郡	—	2	—	—	1	—	—	—	—	—	—	—	—	—	—			—
板 野 郡	—	5	2	—	2	—	—	—	—	3	—	—	—	—	—			—
阿 波 郡	—	2	—	—	1	1	—	—	—	—	—	—	—	—	—			—
麻 植 郡	—	5	—	—	3	—	1	—	—	—	—	—	—	—	—			—
美 馬 郡	—	6	—	—	1	—	—	—	—	—	—	—	—	—	—			—
三 好 郡	—	5	—	—	3	1	—	1	—	1	—	—	—	—	—			1

2 県内主要金融機関別預金および貸出

単位=千円 昭和42. 3. 31現在 四国財務局徳島財務部調

区 分	預 金	貸 出
総 額	244 741 050	143 090 341
銀 行	125 241 381	89 321 900
相 互 銀 行	34 365 707	28 086 401
信 用 金 庫	8 974 350	6 907 146
商 工 中 金	882 634	2 373 225
農 協 連 連	15 836 464	2 796 460
漁 協 連 連	1 481 523	541 125
市 町 村 農 協	25 543 295	11 788 618
市 町 村 漁 協	2 107 305	599 768
信 用 組 合	113 394	117 881
勞 働 金 庫	987 541	557 817
郵 便	29 207 456	—

3 県内金融機関主要勘定

単位=千円 昭和42. 3. 31現在 四国財務局徳島財務部調

分 区	資 金 量								
	総 数	当 座	普 通	通 知	定 期 及 び 据 置	定 期 積 立	相 互 掛 金	そ の 他	
総 数	168 581 438	11 465 658	27 450 717	6 714 909	114 443 147	3 782 323	2 120 527	2 604 157	
銀 行	125 241 381	9 844 807	21 310 899	5 486 682	84 486 826	2 204 119	—	1 908 048	
相 互 銀 行	34 365 707	1 379 938	4 450 256	1 095 399	24 220 408	558 854	2 120 527	540 325	
信 用 金 庫	8 974 350	240 913	1 689 562	132 828	5 735 913	1 019 350	—	155 784	

区 分	融 資 量						コ ー ル	所 有	現 金	預 け 金
	総 数	手 形 貸 付	証 書 貸 付	当 座 貸 越	割 引 手 形	給 付 金	ロ ー ン	有 価 証 券		
総 数	124 315 447	73 223 001	10 675 338	1 778 436	36 945 401	1 693 271	7 950 000	15 217 339	7 392 402	3 601 397
銀 行	89 321 900	55 044 412	2 308 021	1 536 652	30 432 815	—	7 950 000	11 908 897	6 077 661	806 830
相 互 銀 行	28 086 401	14 099 098	6 927 604	184 031	5 182 397	1 693 271	—	2 490 401	1 091 481	1 110 160
信 用 金 庫	6 907 146	4 079 491	1 439 713	57 753	1 330 189	—	—	818 041	223 260	1 684 407

4 簡易生命保険業務状況 (徳島県)

昭和41年度 高松地方簡易保険局調

月 別	新 契 約		月 末 現 在 高	
	件 数	保 險 金 額	件 数	保 險 金 額
昭 和 41 年 4 月 ~ 6 月	6 250	1 271 500	380 828	33 726 589
	5 435	1 331 100	381 745	34 761 292
	8 824	2 242 850	387 181	36 724 557
昭 和 42 年 1 月 ~ 3 月	11 244	2 619 100	387 447	38 746 926

5 簡易生命保険消滅状況 (徳島県)

単位=件 昭和41年度 高松地方簡易保険局調

種 別	昭 和 41 年 度 総 数	昭 和 41 年 4 月 ~ 昭 和 42 年 3 月											
		5 月	6 月	7 月	8 月	9 月	10 月	11 月	12 月	1 月	2 月	3 月	
死 亡 契 約	1 930	126	169	160	150	141	160	148	151	143	192	178	212
満 期 契 約	18 007	1 276	1 426	1 040	785	1 252	946	921	606	354	1 876	2 920	4 605

6 簡易生命保険 (徳島県) 昭和41年 高松地方簡易保険局調

種別 月別	新契約		復活 件数	消滅件数					月末現在高	
	件数	保険金額		死亡	満期	解約	失効	その他	件数	保険金額
昭和41年1月	3 971	847 100	37	199	2 560	195	186	△ 1	380 832	31 782 841
2月	3 141	663 150	40	166	2 845	179	179	△ 1	380 643	32 287 221
3月	3 760	730 900	41	173	3 878	305	215	△ 1	379 872	32 793 783
4月	2 368	464 900	21	126	1 276	146	171	△ 3	380 539	33 158 333
5月	2 307	447 650	32	169	1 426	192	254	△ 2	380 835	33 475 641
6月	1 583	358 950	33	160	1 040	197	225	△ 1	380 828	33 726 589
7月	1 291	292 950	35	150	785	182	220	△ 2	380 815	33 918 901
8月	954	250 900	32	141	1 252	180	189	△ 2	380 073	34 073 769
9月	3 190	787 250	36	160	946	215	192	△ 5	381 745	34 761 292
10月	3 145	792 700	19	148	921	211	190	—	383 439	35 448 145
11月	2 522	647 550	27	151	606	157	172	△ 1	384 901	36 008 730
12月	3 157	802 600	23	143	354	209	191	△ 3	387 181	36 724 557

注 △印は減少を示す。

7 郵便年金 (徳島県) 昭和41年 高松地方簡易保険局調

種別 月別	新契約		消滅件数					月末現在高	
	件数	年金額	死亡	解約	支払満了	失効	その他	件数	年金額
昭和41年1月	11	352	2	1	22	3	—	8 562	32 682
2月	12	187	2	1	34	—	—	8 537	32 544
3月	14	445	4	—	26	1	—	8 520	32 869
4月	5	68	1	2	7	1	—	8 514	32 877
5月	4	115	8	6	18	—	—	8 486	32 802
6月	10	136	2	2	15	4	—	8 473	32 810
7月	4	180	10	2	15	1	—	8 449	32 811
8月	21	392	3	3	20	1	—	8 443	32 971
9月	27	509	2	4	7	1	—	8 456	33 409
10月	15	300	10	4	23	4	—	8 430	33 347
11月	8	80	3	3	20	—	—	8 412	33 284
12月	9	175	4	1	20	1	—	8 395	33 311

8 手形交換高 (徳島県) 昭和41年度 徳島手形交換所調

区分 月別	組合 銀行数	手形交換高			不渡手形	
		枚数	金額	交換差額	枚数	金額
総数	社員銀行8行 直接交換14行 間接交換4行 総数18行 (内徳島郵便 局が含まれて いる)	枚	円	円	枚	千円
昭和41年4月		1 247 677	232 039 384 158	54 905 081 082	2 873	260 612
5月		92 268	18 964 860 309	4 666 340 299	315	24 625
6月		96 567	18 056 592 211	4 272 042 640	303	24 511
7月		118 877	18 191 914 644	4 397 994 940	275	20 514
8月		91 699	15 271 525 543	3 264 991 546	309	26 693
9月		105 556	20 515 126 113	4 850 791 545	344	35 681
10月		100 253	17 650 877 768	3 883 778 220	327	30 881
11月		98 050	19 752 833 082	4 576 251 641	325	35 807
12月		98 590	19 913 976 587	5 201 714 605	265	21 757
昭和42年1月		139 857	24 425 505 636	6 055 005 655	288	23 996
2月		95 082	18 698 754 730	4 242 184 609	44	5 387
3月		102 555	18 365 508 543	4 019 863 180	28	2 659
		108 323	22 231 908 992	5 474 122 202	55	8 101

9 郵便貯金 (徳島県) 昭和41年度 徳島地方貯金局調

区分 月別	預入			払いもどし			月末現在高	
	新規口座数	口座数	金額	金払口座	口座数	金額	口座数	金額
昭和40年度	千口	千口	千円	千口	千口	千円	千口	千円
昭和41年度	464	2 297	18 569 384	684	797	14 680 757	3 165	23 993 031
昭和41年4月	564	2 387	22 498 809	601	806	17 284 383	3 128	29 207 456
5月	45	198	1 971 783	64	80	1 786 211	3 146	24 178 603
6月	38	194	1 542 249	50	64	1 295 364	3 134	24 425 488
7月	44	199	1 603 505	44	60	1 132 247	3 134	24 896 746
8月	52	211	1 948 331	64	74	1 391 449	3 122	25 453 628
9月	37	170	1 508 555	38	62	1 231 606	3 121	25 730 577
10月	51	187	1 474 729	59	64	1 276 729	3 113	25 928 577
11月	40	206	1 827 554	52	78	1 551 022	3 101	26 205 109
12月	35	178	1 409 122	40	63	1 261 504	3 096	26 352 727
昭和42年1月	69	249	2 974 476	47	75	1 834 955	3 118	27 492 248
2月	55	206	1 902 280	40	53	1 259 804	3 133	28 134 724
3月	47	183	1 614 832	49	59	1 345 158	3 131	28 404 397
	51	207	2 721 393	55	75	1 918 334	3 128	29 207 456

注 単位未満は4捨5入した。したがって合計と内訳の集計高が一致しない場合がある。

10 郵便振替 (徳島口座) 昭和41年度 徳島地方貯金局調

区分 月別	受 入			払 出			月 末 現 在 高	
	加入口座	口 数	金 額	脱退口座	口 数	金 額	口 座	金 額
			千円			千円		千円
昭和40年度	501	1 046 215	14 396 455	695	173 591	14 363 476	8 697	275 434
昭和41年度	1 238	1 054 249	15 767 473	93	179 984	15 770 390	9 842	272 519
昭和41年4月	74	77 238	1 112 794	12	8 091	1 097 722	8 759	290 505
5	113	113 097	1 518 816	18	9 009	1 357 674	8 854	451 647
6	117	85 919	1 289 466	11	44 362	1 440 440	8 960	300 672
7	66	88 238	1 234 614	4	9 827	1 257 770	9 022	277 516
8	52	85 385	1 279 435	7	8 319	1 257 611	9 067	299 340
9	66	85 798	1 256 645	10	9 345	1 250 595	9 123	305 391
10	65	90 034	1 272 597	6	8 463	1 208 957	9 182	369 031
11	61	99 719	1 437 475	4	8 382	1 314 785	9 239	491 722
12	71	123 433	1 785 082	4	46 466	1 914 095	9 306	362 709
昭和42年1月	285	60 579	1 084 383	2	7 925	1 199 327	9 569	247 765
2	133	67 705	1 163 372	8	8 527	1 054 817	9 694	356 321
3	155	77 104	1 332 794	7	11 268	1 416 597	9 842	272 519

11 郵便為替 (徳島県) 昭和41年度 松山郵政局調

区分 月別	取扱局数	振 出		払 渡		1 日 平 均 取 扱 高	
		口 数	金 額	口 数	金 額	振 出	払 渡
			円		円	円	円
昭和37年度	201	50 122	786 672 468	46 605	814 968 873	2 587 738	2 680 818
38	205	50 724	867 666 129	46 615	866 033 350	2 835 510	2 830 174
39	208	54 893	978 181 126	48 129	954 854 938	3 207 151	3 130 672
40	210	63 191	1 122 178 740	49 183	1 101 773 939	3 728 169	3 660 379
昭和41年度	213	64 590	1 217 525 896	47 800	1 031 585 325	4 044 936	3 427 193
昭和41年4月	215	4 390	109 654 929	3 932	90 904 351	4 386 197	3 636 174
5	217	3 893	91 397 022	3 587	93 431 751	3 808 209	3 892 989
6	218	4 665	83 058 530	3 494	78 774 686	3 194 558	3 029 795
7	218	3 560	63 226 850	3 611	77 498 377	2 431 801	2 980 706
8	218	3 521	68 093 934	3 501	78 006 631	2 521 997	2 889 134
9	218	3 793	70 384 200	3 414	71 076 469	2 931 175	2 961 519
10	218	3 945	83 342 004	3 433	75 907 410	3 333 680	3 036 296
11	219	4 115	75 650 401	3 252	85 882 527	3 152 100	3 578 438
12	219	6 219	114 417 034	5 539	124 519 261	4 237 667	4 611 824
昭和42年1月	219	11 122	108 624 814	3 258	66 631 839	4 526 033	2 776 326
2	219	9 116	172 215 884	6 232	89 331 898	7 487 647	3 883 995
3	213	6 251	177 460 294	4 547	99 620 125	6 825 395	3 831 543

24 司 法

訴訟受理件数

民事事件	裁判所.....	5,144件
	簡易裁判所.....	5,080件
民事行政訴訟	裁判所.....	792件
	簡易裁判所.....	717件
刑事事件	裁判所.....	1,064件
	簡易裁判所.....	24,789件

1 司法関係官署

(1) 地方裁判所

単位=人 昭和41.12.31現在 徳島地方裁判所調

Table with columns: 名称, 管轄, 判事, 判事補, 書記官, 事務官, 速記官, 速記官補, スタイピ, 廷吏, 備人, 執行官. Rows include 総数, 徳島地方裁判所, 阿南支部, 脇町支部, 川島支部.

(2) 簡易裁判所

単位=人 昭和41.12.31現在 徳島地方裁判所調

Table with columns: 名称, 管轄, 判事, 書記官, 事務官, スタイピ, 廷吏, 備人. Rows include 徳島簡易裁判所, 鳴門簡易裁判所, 阿南簡易裁判所, 脇町簡易裁判所, 池田簡易裁判所, 川島簡易裁判所.

(3) 家庭裁判所

単位=人 昭和41.12.31現在 徳島家庭裁判所調

Table with columns: 名称, 管轄, 判事, 判事補, 書記官, スタイピ, 調査官, 調査官補, 技官, 雇, 庁務員. Rows include 徳島家庭裁判所, 阿南支部, 脇町支部, 川島支部, 池田出張所, 牟岐出張所.

(4) 地方検察庁

単位=人 昭和41.12.31現在 徳島地方検察庁調

Table with columns: 庁名, 種別, 総数, 検事, 副検事, 検察事務官, 検察技官, 事務員, 庁務員. Rows include 総数, 徳島地方検察庁, 阿南支部, 脇町支部, 川島支部.

(5) 検察審査会

単位=人 昭和41.12.31現在 徳島地方裁判所調

Table with columns: 名称, 管轄, 事務官, 雇, タイピスト. Rows include 徳島検察審査会, 阿南検察審査会, 脇町検察審査会.

2 民事事件

(1) 民事訴訟件数

単位=件 徳島地方裁判所調

Table with columns: 年別, 種別, 受理 (総数, 旧受, 新受), 既済 (総数, 判決, 決定, その他), 未済 (上訴を, したものを). Rows include 昭和37年, 昭和38年, 昭和39年, 昭和40年, 昭和41年.

注 () 内は調停件数で内数である。既済欄中その他の欄には命令, 和解, 取り下げを含む。

(2) 民事行政訴訟新受理件数

単位=件 昭和41年 徳島地方裁判所調

Table with columns for year (昭和37-41), category (本庁, 支部), and item types (人, 事, 土, 地, 建, 物, 物, 品, 金, 銭, 証, 券, 其, 他). Includes administrative events.

注 物品には米穀を含む。
証券の引き渡しは物品中に証券の表彰する金銭, 債券取り立ては金銭中に含めてある。

(3) 登記所別登記(登録を含む)及び台帳事務事件総括表

昭和41年 徳島地方方法務局調

Table with columns for office name (管内総数, 本阿波局, etc.), registration types (不動産, 商業・法人等), and fees (登録税, 印紙料).

登記所別登記(登録を含む)及び台帳事務事件総括表

(続)

Table with columns for office name, registration types (登記, 台帳), and fees (手数料). Includes sub-categories like '乙' and '甲'.

3 刑 事 事 件

(1) 刑事訴訟件数 (地方裁判所)

昭和41年 徳島地方裁判所調

Table with columns for district (区), case type (刑法犯, 特別法犯), and status (受理, 終局, 未終局).

(2) 刑 事 訴

区 分	受 理 件 数			終 件 数	
	総 数	旧 受	新 受		
総 数	24 789	487	24 302	24 483	
刑 法 犯	通 常 略 式	284	36	248	284
	略 式	1 829	187	1 642	1 722
特 別 法 犯	通 常 略 式	69	46	23	45
	略 式	22 555	218	22 337	22 430
交 通 即 決	52	—	52	52	

(3) 刑 法 犯 第 一

区 分	事 件 種 別	総 人 員			終					
		総 数	男	女	有					
					総 数	死 刑	懲 役			3 年 以 上
全 国	通常裁判	77 671	75 036	2 635	73 471	16	49	117	6 165	
徳島地裁管内		587	—	—	551	—	—	—	33	

(4) 特 別 法 犯 第

区 分	事 件 種 別	総 人 員				終						
		総 数	男	女	法 人	総 数	懲 役					
							無 期	10 年 以 上	3 年 以 上	2 年 以 上	1 年 以 上	1 年 未 満
全 国	通常裁判	19 815	16 824	2 842	149	17 361	—	3	104	268	1 699	6 524
徳島地裁管内		288	—	—	—	267	—	—	1	—	18	58

(5) 交 通 即 決

年 別	事 件 種 別	総 人 員			終		
		総 数	男	女	総 数	罰	
						1 万 円 以 上	5 千 円 以 上
	交 通 即 決	80	76	4	80	11	30

訟 件 数 (簡易裁判所)

昭和41年 徳島地方裁判所調

人 員	局 決				未 終 局 件 数
	有 罪	無 罪	免 訴, 公 訴 棄 却, そ の 他	人 数	
24 413	24 387	2	24	306	
165	156	1	8	50	
1 722	1 715	—	7	107	
44	36	1	7	24	
22 430	22 429	—	1	125	
52	51	—	1	—	

審 科 刑 年 表 (通常手続)

単位=人 昭和40年 徳島地方裁判所調

役	局 人 員											無 罪 免 訴	公 訴 却 棄 そ の 他	
	禁 固 罰			金 罰			拘 留 科 料	刑 の 免 除	無 罪	免 訴				
	1 年 以 上	1 年 未 満	総 数 の うち 執 行 猶 予	1 万 円 以 上	5 千 円 以 上	5 千 円 未 満					総 数 の うち 執 行 猶 予			
35 949	21 672	31 293	6 508	4 621	2 120	605	261	149	4	3	2	245	4	3 951
223	183	217	89	77	14	8	1	2	—	—	—	1	—	35

一 審 科 刑 年 表 (通常手続)

単位=人 昭和40年 徳島地方裁判所調

総 数 の うち 執 行 猶 予	局 人 員											無 罪 免 訴	公 訴 却 棄 そ の 他		
	禁 固 罰			金 罰			拘 留 科 料	刑 の 免 除	無 罪	免 訴					
	禁 固	総 数 の うち 執 行 猶 予	100 万 円 以 上	10 万 円 以 上	5 万 円 以 上	1 万 円 以 上					5 千 円 以 上			5 千 円 未 満	総 数 の うち 執 行 猶 予
6272	159	146	86	138	251	2 306	2 955	2 612	205	218	37	1	162	13	2 279
64	—	—	—	—	8	77	70	34	—	1	—	—	—	—	21

事 件 科 刑 年 表

単位=人 昭和41年 徳島地方裁判所調

金 罰	局 人 員				
	5 千 円 未 満	科 料	無 罪	免 訴 刑 の 免 除	公 訴 却 棄 そ の 他
39	—	—	—	—	—

(2) 家 事 調

停 事 件

単位 = 件 昭和41年 徳島家庭裁判所調

受 理 お よ び 処 理 事 件 の 種 別	受									
	総 数	旧 受	新							そ の 他
			総 数	書 面 に よ る 立	準 申 口 頭 に よ る 立	口 申 頭 に よ る 立	移 受 け た も の を	訴 訟 か ら 調 停 に 付 さ れ た も の	審 判 か ら 調 停 に 付 さ れ た も の	
総 数	1 240	264	976	170	540	240	3	5	11	7
乙 類 事 件 の 総 数	205	49	156	30	100	14	1	—	11	—
夫婦の同居その他の夫婦間の協力扶助に関する処分 (乙1)	3	1	2	1	1	—	—	—	—	—
財産の管理者の変更及び共有財産の分割に関する処分 (乙2)	—	—	—	—	—	—	—	—	—	—
婚姻から生ずる費用の分担に関する処分 (乙3)	10	3	7	—	6	1	—	—	—	—
子の監護者の指定その他子の監護に関する処分 (乙4)	3	—	3	—	3	—	—	—	—	—
乙 財 産 の 分 与 に 関 す る 処 分 (乙5)	2	—	2	1	1	—	—	—	—	—
権 利 の 承 継 者 の 指 定 (乙6)	1	1	—	—	—	—	—	—	—	—
離縁後に親権者となるべき者の指定(乙6の2)	—	—	—	—	—	—	—	—	—	—
親 権 者 の 指 定 又 は 変 更 (乙7)	53	4	49	4	37	4	—	—	4	—
扶 養 に 関 す る 処 分 (乙8)	41	9	32	5	26	—	1	—	—	—
推定相続人の廃除及びその取消 (乙9)	5	—	5	—	1	—	—	—	4	—
遺 産 の 分 割 に 関 す る 処 分 (乙10)	87	31	56	19	25	9	—	—	3	—
生活保護法第77号第2項の事件	—	—	—	—	—	—	—	—	—	—
破 産 法 第 6 8 号 の 事 件	—	—	—	—	—	—	—	—	—	—
民 法 の 附 則 に 掲 げ る 事 件	—	—	—	—	—	—	—	—	—	—
乙 類 を 除 く 調 停 事 件 の 総 数	1 035	215	820	140	440	226	2	5	—	7
乙 婚 姻 中 の 夫 婦 間 の 事 件	534	112	422	63	245	105	1	3	—	5
乙 婚 姻 外 の 男 女 間 の 事 件	116	18	98	17	46	33	—	—	—	2
を 男 女 関 係 解 消 に も と づ く 慰 謝 料	22	2	20	5	8	7	—	—	—	—
除 親 族 間 の 紛 争	223	50	173	23	95	54	—	1	—	—
家 事 審 判 法 第 23 条 に 掲 げ る 事 項	55	17	38	10	21	6	1	—	—	—
離 縁	21	4	17	3	10	4	—	—	—	—
そ の 他	64	12	52	19	15	17	—	1	—	—

理				既										未		異議申立		1月からの計	
受				総 数	調 停 成 立	調 停 不 成 立	取 下	第 三 条 の 審 判 を し た も の	第 二 四 条 第 一 項 の 審 判 を し た も の	移 送	調 停 を し な い も の	そ の 他	未 済	異議申立		1月からの計			
申 立	人 別	申 立 人 別	第 審 二 判 三 に 条 対 の し											第 審 二 判 四 に 条 対 の し	新 受	既 済			
男 か ら	女 か ら	双 方 か ら	そ の 他	数	立	立	下	の	の	送	の	他	済	第 審 二 判 三 に 条 対 の し	第 審 二 判 四 に 条 対 の し	新 受	既 済		
301	639	36	—	979	387	83	461	29	—	6	3	10	261	—	—	976	979		
54	98	4	—	145	86	9	48	—	—	—	—	2	60	—	—	156	145		
1	1	—	—	3	1	—	2	—	—	—	—	—	—	—	—	2	3		
—	—	—	—	—	—	—	—	—	—	—	—	—	—	—	—	—	—		
—	7	—	—	7	5	—	2	—	—	—	—	—	3	—	—	7	7		
2	1	—	—	1	1	—	—	—	—	—	—	—	2	—	—	3	1		
—	2	—	—	—	—	—	—	—	—	—	—	—	2	—	—	2	—		
—	—	—	—	—	—	—	—	—	—	—	—	—	—	—	—	—	—		
11	38	—	—	45	27	3	15	—	—	—	—	—	8	—	—	49	45		
11	21	—	—	32	22	1	9	—	—	—	—	—	9	—	—	32	32		
3	2	—	—	5	—	—	5	—	—	—	—	—	—	—	—	5	5		
26	26	4	—	51	30	5	14	—	—	—	—	2	36	—	—	56	51		
—	—	—	—	—	—	—	—	—	—	—	—	—	—	—	—	—	—		
—	—	—	—	—	—	—	—	—	—	—	—	—	—	—	—	—	—		
247	541	32	—	834	301	74	413	29	—	6	3	8	201	—	—	820	834		
111	311	—	—	419	161	33	217	—	—	3	1	4	115	—	—	422	419		
20	77	1	—	100	47	6	46	—	—	—	—	1	16	—	—	98	100		
5	15	—	—	19	11	1	7	—	—	—	—	—	3	—	—	20	19		
74	77	22	—	175	50	19	103	—	—	—	2	1	48	—	—	173	175		
10	26	2	—	49	2	4	12	29	—	2	—	—	6	—	—	38	49		
4	7	6	—	16	7	3	5	—	—	—	—	1	5	—	—	17	16		
23	28	1	—	56	23	8	23	—	—	1	—	1	8	—	—	52	56		

5 少 年 事 件

(1) 少年保護受理件数, 既済件数および未済件数

単位=件 昭年41年 徳島家庭裁判所調

Table with columns for '種 別' (Category), '総 数' (Total), '一 般 保 護 事 件' (General Protection Cases), and '道 路 交 通 保 護 事 件' (Traffic Protection Cases). Rows include '受 理' (Received), '既 済' (Completed), and '未 済' (Pending).

(2) 保 護 観 察 所

単位=人 昭和42.12.31現在 徳島保護観察所調

Table with columns for '名 称' (Name), '総 数' (Total), '保 護 観 察 官' (Probation Officer), '事 務 官' (Staff Officer), '技 官' (Technician), and '保 護 司' (Probation Officer).

(3) 保護観察事件の受理及び処理人員 (年表)

単位=人 昭和41年度 徳島保護観察所調

Table with columns for '事件の種類' (Type of Case), '受 理 人 員' (Staff), '既 済 人 員' (Completed Staff), and '年度末現在保護観察中の人員のうち' (Staff at year-end). Rows include '総 数' (Total) and '1号観察' through '5号観察'.

- 注 1. 「新受」の欄の年齢は、保護観察に付された日の年齢による。
2. 「所在不明」の欄の括弧内には、犯罪者予防更生法第24条の2の規定により停止されている人員を再掲する。
3. 「1号観察のうち道交法違反のもの」の欄には、1号観察のうち道路交通法違反に係る人員を再掲する。

(4) 申請・申報・通告・申出・上申事件 (年表)

単位=人 昭和41年度 徳島保護観察所調

Table with columns for '区 分' (Division), '総 数' (Total), '退院の申請' (Discharge Application), '不定期刑終了の申請' (Application for Indefinite Sentence Completion), etc.

(5) 環境調査調整事件の受理及び処理件数 (年表)

単位=件 昭和41年度 徳島保護観察所調

Table with columns for '区 分' (Division), '受 理 件 数' (Number of Cases Received), '環境調査調整の報告を受けた事件の件数' (Number of Cases Receiving Environmental Investigation Adjustment Reports), etc.

(6) 共助事件の処理件数 (年表)

昭和41年度 徳島保護観察所調

区 分	総 数	地方委員会に 対する共助				保護観察所に対 する共助			家庭裁判所に 対する共助			家庭裁判所以外の裁 判所に対する共助			共 同 検 察 官 に 対 す る 助 助	少 年 院 に 対 す る 助 助	刑 務 所 に 対 す る 助 助	婦 人 補 導 院 に 対 助	
		保 護 観 察 の 状 況 報 告	面 接 の 立 会	引 致 状 の 行	そ の 他	帰 住 の 援 助	所 在 の 調 査	そ の 他	同 決 定 の 執 行 等	援 助 等	審 判 の 立 会	そ の 他	成 績 の 報 告	意 見 の 陳 述					そ の 他
人 員	458	6	—	—	—	86	169	7	—	114	19	—	50	1	—	1	—	5	—

(7) 救護・援護・更生保護の実施人員

単位=人 昭和41年度 徳島保護観察所調

事件の種類	区 分	総 数	委 託	自 庁	
総 数		524	152	372	
計		259	80	179	
救 護 援 護	1 号 観 察	48	1	42	
	2 号 観 察	24	13	11	
	3 号 観 察	181	64	117	
	4 号 観 察	11	2	9	
	5 号 観 察	—	—	—	
刑の執行停止		—	—	—	
計		265	72	193	
更 生 保 護	刑の執行終了	257	68	189	
	刑の執行免除	—	—	—	
	刑の執行 猶予	4号観察未確定	4	1	3
		その他	—	—	—
	起訴猶予	4	3	1	
補導処分終了	—	—	—		

6 刑 務 所

(1) 土地および建物、面積 単位=平方米 昭和41.3.31現在 徳島刑務所調

区 分	土 地		建 物					
	敷 地	そ の 他	木 造		鉄 筋 筋		煉 瓦 造	
			2 階	平 屋	2 階	平 屋	2 階	平 屋
徳島刑務所	106 300.9	—	872.7	14 198.4	—	357.0	—	3 9.9

(2) 建物および房数、面積

昭和41.3.31現在

種 別	舎 房				工 場		そ の 他 の 建 物	
	房 数		面 積		棟 数	面 積	棟 数	面 積
	独 房	雑 居 房	独 房	雑 居 房				
総 数	124	130	1 221.1	4 023.1	12	4 324.0	78	5 523.9
懲 役 場	84	102	891.0	3 391.7	—	—	—	—
拘 置 場	28	10	297.5	297.5	—	—	—	—
病 舎	—	17	—	290.9	—	—	—	—
検 察 庁 留 置 場	8	1	13.2	43.0	—	—	—	—
そ の 他	4	—	19.4	—	—	—	—	—

(3) 職 員 数

単位=人 昭和41.3.31現在

年 別	総 数	所 長	事 務 官	少 年 考 察 官	看 守 長	副 看 守 長	看 守 部 長	看 守	女 看 守	技(医)官	技(作)官	雇 傭 人
昭 和 37 年	200	1	2	—	8	13	31	115	4	2	9	15
38	200	1	2	—	9	13	31	114	4	2	9	15
39	200	1	2	—	8	13	31	114	4	3	9	15
40	198	1	2	—	9	13	31	113	4	3	9	13
昭 和 41 年	196	1	2	—	8	13	31	112	4	4	8	13

(4) 在 所 人 員 単位=人 昭和41.12.31現在

年 別	総 数			受 刑 者			刑 事 被 告 人			被 疑 者			労 役 留 置 者			乳 児		
	総 数	男	女	総 数	男	女	総 数	男	女	総 数	男	女	総 数	男	女	総 数	男	女
昭 和 37 年	870	868	2	813	812	1	50	49	1	5	5	—	2	2	—	—	—	—
38	870	869	1	817	817	—	47	46	1	—	—	—	6	6	—	—	—	—
39	830	830	—	732	732	—	92	92	—	4	4	—	2	2	—	—	—	—
40	782	781	1	689	689	—	86	85	1	5	5	—	2	2	—	—	—	—
昭 和 41 年	803	801	2	703	703	—	97	95	2	—	—	—	3	3	—	—	—	—

(5) 罪 名 別 在 所 受 刑 者 単位=人 昭和41.12.31現在

総 数	刑 法 犯													特 別 法 犯							
	総 数	窃 盗	強 盗	詐 欺	恐 喝	横 領	文 書 等 偽 造	猥 褻 淫 行	傷 害	殺 人	公 務 執 行 妨 害	放 火	賭 博	そ の 他	総 数	暴 行 等 取 締 規 定	食 糧 管 理 法	物 価 統 制 令	選 挙 法	そ の 他	
703	654	428	39	34	37	6	4	13	24	23	29	1	6	2	8	49	17	—	—	—	32

(6) 刑 期 別 在 所 受 刑 者 単位=人 昭和41.12.31現在

総 数	懲 役									
	無 期	20年以下	15年以下	10年以下	5年以下	3年以下	2年以下	1年以下	6か 月 以 下	3か 月 以 下
703	—	—	—	35	113	179	252	120	3	1

(7) 年 令 別 受 刑 者 単位=人 昭和41.12.31現在

総 数	18才未満	26才未満	30才未満	40才未満	50才未満	60才未満	70才未満	70才以上
703	—	122	153	267	130	27	3	1

(8) 教 育 別, 犯 罪 別 受 刑 者 単位=人 昭和41.12.31現在

総 数	教 育 程 度				犯 罪 別			
	高 等	中 等	普 通	そ の 他	総 数	初 犯	再 犯	三 犯 以 上
703	13	111	457	122	703	141	172	390

25 治 安

刑 法 犯	{	發 生 件 數.....	9,969 件
		檢 舉 件 數.....	6,841 件
		檢 舉 人 員.....	4,329 人
特別法令違反	{	檢 舉 件 數.....	28,409 件
		檢 舉 人 員.....	28,409 人

1 警察本部,署別警察官および職員数

単位=人 昭和41.12.31現在 県警警務課調

警察署別	区分	総 数	警 察 官					普 通 職 員			
			計	警 視	警 部	警 部 補	巡 査 部 長	巡 査	計	吏 員	その 他 の 職 員
総 数		(4) 1 283	(4) 1 037	36	65	120	198	(4) 618	246	172	74
本 部 総 数		382	253	19	34	57	56	87	129	91	38
警 察 署 総 数		(4) 901	(4) 784	17	31	63	142	(4) 531	117	81	36

注 ()内の数字は休職者を内数で示す。

2 年次別刑法犯発生,検挙,署別状況

昭和41年 県警防犯課調

年別警察署別	区分	発 生 件 数	検 挙 件 数	検 挙 率	検 挙 人 員
昭 和 35 年		10 084	6 716	66.6	3 604
36		9 786	6 509	66.5	3 584
37		9 333	5 900	63.2	3 268
38		9 028	5 758	63.8	3 370
39		9 969	6 527	65.5	3 868
40		9 867	6 511	66.0	3 945
昭 和 41 年		9 969	6 841	68.6	4 329
徳 島 東 署		4 031	2 323	57.6	1 371
徳 島 西 署		990	784	79.2	538
鳴 門 署		735	476	64.8	283
小 松 島 署		535	454	84.9	256
阿 南 署		674	438	64.9	363
北 島 署		365	270	73.9	156
板 野 署		409	339	82.9	164
石 井 署		283	209	87.8	115
川 島 署		467	353	75.6	213
市 場 署		150	140	93.3	113
脇 町 署		249	207	83.1	135
貞 光 署		247	201	81.4	153
池 田 署		512	403	78.7	301
鷺 敷 署		121	116	95.9	62
牟 岐 署		201	128	63.7	106

3 犯罪発生検挙月別状況

昭和41年 県警防犯課調

月別発生,検挙別	罪種別	総 数	凶 悪 犯	粗 暴 犯	窃 盗 犯	知 能 犯	風 俗 犯	そ の 他 の 刑 法 犯	特 別 法 犯
昭和41年									
総 数		9 969	77	932	6 465	484	68	1 943	28 409
		6 841	74	927	3 418	460	74	1 888	28 409
1 月		592	3	55	406	35	15	78	2 093
		313	3	53	133	35	15	74	2 093
2 月		789	6	55	556	43	21	108	1 816
		518	6	56	286	44	26	100	1 816
3 月		922	4	70	667	36	2	143	1 805
		557	4	71	298	39	2	143	1 805
4 月		923	8	67	656	38	14	140	2 205
		624	8	65	370	35	16	130	2 205
5 月		1 007	8	93	664	57	3	182	2 948
		760	8	92	426	57	3	174	2 948
6 月		990	10	73	613	49	1	244	2 863
		756	8	72	493	32	1	210	2 863
7 月		703	7	54	418	27	—	197	2 676
		513	8	55	255	23	—	172	2 676
8 月		703	7	80	434	15	2	165	1 993
		408	8	81	171	11	2	135	1 993
9 月		798	6	74	477	34	—	207	2 457
		549	6	74	243	26	—	200	2 457
10 月		811	11	114	508	35	3	140	3 071
		571	10	110	282	41	2	126	3 071
11 月		673	3	86	439	36	2	107	2 152
		398	3	86	174	35	2	98	2 152
12 月		1 058	4	111	627	79	5	232	2 330
		874	2	112	347	82	5	326	2 330

5 検挙人員罪種別年令調

昭和41年 県警防犯課調

年令 罪種別	総数	年令														小計				
		14年	15年	16年	17年	18年	19年	小計	20年	21年	22年	23年	24年	25年	26~30年	30~40年	40~50年	50~60年	60年以上	小計
総数	4 329	225	160	241	306	280	188	1 400	161	153	178	157	171	128	505	896	347	168	65	2 929
殺人	14	—	—	—	—	1	—	1	—	—	—	1	—	—	3	7	1	1	—	13
強盗	19	—	—	1	2	2	3	8	—	6	—	—	—	1	1	3	—	—	—	11
放火	2	—	—	2	—	—	—	2	—	—	—	—	—	—	—	—	—	—	—	—
強姦	49	—	2	4	4	14	7	31	3	2	—	2	—	1	4	3	2	1	—	18
暴行	267	7	21	22	19	17	6	92	14	8	11	17	10	6	29	54	18	5	3	175
傷害	510	7	7	21	20	35	24	114	25	18	28	23	26	17	64	132	32	21	10	396
脅迫	36	—	2	—	—	1	1	4	3	1	2	—	1	—	5	12	3	4	1	32
恐喝	133	5	4	11	21	17	6	64	6	9	10	4	3	5	9	18	4	1	—	69
窃盗	1 152	191	104	126	138	74	44	677	29	27	25	23	28	16	85	143	57	28	14	475
詐欺	119	—	—	1	4	8	4	17	2	3	2	2	3	4	19	31	23	9	4	102
横領	59	1	2	3	1	—	—	7	1	1	—	—	—	2	10	12	8	10	8	52
偽造	18	—	—	—	1	—	1	2	1	—	—	1	—	1	2	6	2	2	1	16
瀆職	7	—	—	—	—	—	—	—	—	—	—	1	—	—	1	2	3	—	—	7
背任	3	—	—	—	—	—	—	—	—	—	—	—	—	—	—	1	1	—	1	3
賭博	36	—	—	—	—	—	—	—	1	1	1	1	—	—	5	20	2	4	1	36
わいせつ行為	15	1	3	4	—	2	—	10	—	—	—	—	—	1	3	1	—	—	—	5
わいせつ物	16	—	—	—	—	—	—	—	—	—	—	—	—	—	3	8	3	1	1	16
赃物	51	1	6	4	9	—	—	20	1	—	1	1	—	1	8	7	9	3	—	31
業務上過失致死傷	1 635	3	2	38	82	103	86	314	73	75	91	75	94	69	232	379	158	64	11	1 321
その他犯	188	9	7	4	5	6	6	37	2	2	7	6	6	4	22	57	21	14	10	151

6 前科別検挙人員状況

昭和41年 県警防犯課調

前科別 罪種	表側の罪種（大種別）と同一の前科を有する者		表側の罪種（大種別）と同一の前科を有しないが他の前科を有する者		前科なし	
	凶悪犯	殺人	—	3	—	10
粗暴犯	強盗	—	7	—	4	—
	放火	—	—	—	—	—
	強姦	—	8	—	10	—
	凶悪準備集合罪	—	—	—	—	—
知能犯	暴行	44	13	—	118	—
	傷害	102	41	—	252	—
	脅迫	13	7	—	12	—
	恐喝	32	9	—	28	—
風俗犯	窃盗	151	49	—	275	—
	詐欺	17	24	—	63	—
	横領	4	9	—	38	—
	偽造	1	3	—	12	—
その他	瀆職	—	2	—	5	—
	背任	—	—	—	3	—
	賭博	2	8	—	26	—
その他	わいせつ（強制わいせつ）	—	2	—	3	—
	わいせつ（公然わいせつ）	—	—	—	16	—

7 被疑者年令別学職別状況 (14才~19才迄)

昭和41年 県警防犯課調

区 分	行 為 別	凶 悪 犯				粗 暴 犯				窃	知 能 犯			風 俗 犯			そ の 他 刑 法 犯						計	
		殺	強	強	放	暴	傷	脅	恐		詐	横	そ の 他	と ば く	わ い せ つ	そ の 他	器 物 損 壊	脏 物	失 火	往 来 妨 害	業 務 上 過 失	致 死 傷		そ の 法 他 犯
年 令 別	14 才	—	—	—	—	7	7	—	5	191	—	1	—	—	1	—	—	1	—	—	3	9	225	
	15 才	—	—	2	—	21	7	2	4	104	—	2	—	—	3	—	1	6	1	—	2	5	160	
	16 才	—	1	4	2	22	21	—	11	126	1	3	—	—	4	—	—	4	—	—	38	4	241	
	17 才	—	2	4	—	19	20	—	21	138	4	1	1	—	—	—	1	9	1	—	82	3	306	
	18 才	1	2	14	—	17	35	1	17	74	8	—	—	—	2	—	2	—	—	—	103	4	280	
19 才	—	3	7	—	6	24	1	6	44	4	—	1	—	—	—	1	—	—	—	86	5	188		
計	1	8	31	2	92	114	4	64	677	17	7	2	—	10	—	5	20	2	—	314	30	1 400		
学 職 別	中 学 生	—	—	—	—	19	9	—	7	252	—	3	—	—	3	—	—	2	—	—	4	11	310	
	高 校 生	—	—	8	—	25	23	1	22	164	2	1	1	—	4	—	10	1	—	60	6	328		
	そ の 他 学 生	—	—	1	—	1	1	3	21	1	—	—	—	1	—	—	4	—	—	2	3	38		
	有 職	1	4	14	1	31	63	1	20	142	10	2	1	—	1	—	1	2	—	—	239	10	543	
	無 職	—	4	8	1	17	18	1	12	98	4	1	—	—	1	—	4	2	1	—	9	—	181	
計	1	8	31	2	92	114	4	64	677	17	7	2	—	10	—	5	20	2	—	314	30	1 400		

8 成人および少年事件,ならびに成人少年共犯事件

単位=件 昭和41年 県警防犯課調

罪 種	成人少年 共犯数	総 数	成 人 事 件					少 年 事 件					成 人 少 年 共 犯 事 件						
			単独犯	1	2~3	4~5	6 以 上	単独犯	1	2~3	4~5	6 以 上	単独犯	1	2~3	4~5	6 以 上		
総 数	4	244	1	769	143	52	4	2	1	176	467	402	42	27	—	73	80	7	—
殺 人	14	13	—	—	—	—	1	—	—	—	—	—	—	—	—	—	—	—	—
強 盗	15	5	2	—	—	—	3	1	—	—	—	—	—	—	1	3	—	—	—
放 火	3	—	—	—	—	—	3	—	—	—	—	—	—	—	—	—	—	—	—
強 姦	40	18	—	—	—	—	16	2	4	—	—	—	—	—	—	—	—	—	—
凶悪準備集合	1	—	—	—	—	—	—	—	1	—	—	—	—	—	—	—	—	—	—
暴 行	271	155	6	3	—	—	70	6	20	5	1	—	5	—	—	—	—	—	—
傷 害	417	297	27	8	—	1	53	6	9	1	—	—	4	8	3	—	—	—	—
脅 迫	50	38	3	1	—	—	6	—	—	—	—	—	1	1	—	—	—	—	—
恐 喝	189	21	23	11	3	—	80	31	10	1	—	—	6	2	1	—	—	—	—
窃 盗	3	244	1	222	82	29	1	1	944	421	358	35	26	—	56	66	3	—	—

10 特別法令違反検挙署別月別状況 昭和41年県警防犯課調

区分	署別 件数人員		徳島東		徳島西		鳴門		小松島		阿南		北島		板野	
	件数	人数	件数	人数	件数	人数	件数	人数	件数	人数	件数	人数	件数	人数	件数	人数
総数	28 409	28 169	8 171	8 038	1 818	1 824	1 808	1 814	1 392	1 381	2 535	2 412	1 960	1 939	524	522
1月	2 093	2 085	543	534	180	180	182	182	95	95	173	172	137	137	46	46
2	1 816	1 797	542	530	193	193	100	100	58	58	166	161	79	79	26	26
3	1 805	1 797	446	436	186	187	95	100	69	69	201	196	94	74	50	51
4	2 205	2 197	753	746	133	133	60	60	91	91	188	186	141	140	24	24
5	2 948	2 918	678	666	202	204	269	269	231	231	264	245	218	218	64	64
6	2 863	2 832	831	810	91	93	252	252	213	212	156	143	205	205	47	47
7	2 676	2 645	819	806	124	124	190	190	104	94	153	146	204	204	53	53
8	1 993	2 000	386	380	43	46	139	139	91	91	180	172	221	221	64	64
9	2 457	2 426	715	699	181	181	156	155	91	91	280	263	197	197	58	58
10	3 071	3 052	1199	1190	173	173	165	165	129	129	341	330	170	170	39	38
11	2 152	2 134	770	761	236	234	86	88	70	70	189	185	119	119	18	18
12	2 330	2 286	489	480	76	76	114	114	150	150	244	213	175	175	35	33

区分	署別 件数人員		石井		川島		市場		勝町		貞光		池田		鷺敷		牟岐		交通課	
	件数	人員	件数	人員	件数	人員	件数	人員	件数	人員	件数	人員	件数	人員	件数	人員	件数	人員	件数	人員
総数	1 255	1 255	1 702	1 702	538	538	1229	1239	543	552	1 406	1 399	349	356	573	572	2 626	2 626		
1月	79	79	40	40	112	112	19	19	28	28	85	87	17	17	12	12	345	345		
2	78	78	91	91	63	63	108	108	16	16	139	137	6	6	12	12	139	139		
3	136	136	42	43	20	20	34	34	10	10	134	133	11	11	60	60	237	237		
4	126	126	126	125	52	52	67	67	45	45	91	94	29	29	61	61	218	218		
5	144	144	203	203	55	55	111	111	29	29	143	142	55	55	77	77	205	205		
6	113	113	205	205	22	22	134	136	39	39	91	89	36	39	69	68	359	359		
7	119	119	260	260	38	38	148	148	47	48	92	90	23	23	63	63	239	239		
8	113	113	174	174	42	42	100	109	60	68	116	117	41	41	43	43	180	180		
9	81	81	157	157	19	19	108	108	60	60	160	159	25	29	45	45	124	124		
10	142	142	150	150	25	25	97	97	72	72	99	101	33	33	45	45	192	192		
11	57	57	100	100	42	42	114	113	57	57	96	92	29	29	51	51	118	118		
12	67	67	154	154	48	48	189	189	80	80	160	158	44	44	35	35	270	270		

26 災害事故

火災	{	件数376件
		損害額 175,104千円
交通事故	{	件数2,522件
		死者122人
		傷者2,985人

I 災 害

1 火 災 被 害

(1) 年別発生件数および被害額 昭和41年 地方課調

年 別	件 数	損 害 額 千円	死 傷 者		
			総 数	死	傷
昭和 37 年	376	154 738	75	5	70
38	319	235 456	58	5	53
39	322	198 297	63	3	60
40	392	223 506	116	4	112
昭和 41 年	376	175 104	77	10	67

(2) 年別原因別発生件数 昭和41年 地方課調

年 別	総 数	失 火 ()内弄火	不 明 ()内はその他	不 可 抗 力		
				自 然	放 火	電 力
昭和 37 年	376	288	29	1	33	25
38	319	(18)241	19	—	7	34
39	322	(16)244	17	2	10	49
40	392	(18)316	33	3	9	31
昭和 41 年	376	(21)(281)	24	—	(疑いも含む) 6	44

注 ()内の数字は外数である。

(3) 月別火災損害状況 昭和41年 地方課調

月 別	件 数	罹災世帯数	焼 失 面 積		死	傷	損 害 額 円
			林 野	建 物			
総 数	376	224	10 943	17 424	10	67	175 104
昭和41年 1月	59	38	1 763	2 123	3	5	21 371
2	51	14	1 413	954	4	15	22 044
3	40	22	233	1 770	—	5	8 001
4	27	32	17	2 652	1	6	33 443
5	24	11	7 226	983	—	3	7 089
6	19	13	—	448	—	7	5 023
7	30	15	252	740	1	9	9 414
8	13	9	—	451	—	4	10 543
9	16	5	25	972	—	3	3 385
10	16	11	2	587	—	—	7 683
11	29	18	—	2 844	—	2	15 181
12	52	36	12	2 900	1	8	31 927

(4) 出火原因別, 月別発生件数

昭和41年 地方課調

原 因 別	計	月 別												
		1月	2月	3月	4月	5月	6月	7月	8月	9月	10月	11月	12月	
総 数	376	59	51	40	27	24	19	30	13	16	16	29	52	
小 計	44	9	4	5	5	2	1	5	2	1	3	2	5	
電 気 に よ る 発 熱 体	移動可能な電熱器	電気コンロ	3	1	—	1	—	—	—	—	—	—	—	1
		電気こたつ	4	2	1	—	—	—	—	—	—	—	—	1
		電気アイロン, 電気こて	5	1	1	—	1	—	—	1	1	—	—	—
		熔 接 器	3	—	—	—	—	1	1	1	—	—	—	—
		そ の 他	1	1	—	—	—	—	—	—	—	—	—	—
	固定式の電熱器	電気恒温器, 電気ふ化器	1	—	1	—	—	—	—	—	—	—	—	—
		育 雛 器	2	—	—	—	—	1	—	—	—	—	—	1
	電 器 機	ラ ジ オ, 電 蓄	2	—	—	1	1	—	—	—	—	—	—	—
		テ レ ビ ジ ョ ン 灯	6	2	—	1	1	—	—	—	1	—	—	1
	電 気 装 置	モ ー タ ー	2	—	—	—	1	—	—	—	—	—	—	1
計 器 用 変 成 器		1	—	—	—	—	—	—	—	—	1	—	—	
電 等 灯 の 配 線	そ の 他	2	—	—	—	—	—	—	2	—	—	—	—	
	屋 内 線	2	1	1	—	—	—	—	—	—	—	—	—	
	交 通 機 関 内 配 線	4	1	—	1	—	—	—	1	—	—	—	1	
配 器 線 具	屋 外 線	2	—	—	1	—	—	—	—	—	1	—	—	
	ス イ ッ チ	2	—	—	—	—	—	—	—	1	1	—	—	
静 電 パ スク	ロ ー ル ス パ ー ク	1	—	—	—	1	—	—	—	—	—	—	—	
	粉 体 摩 擦 に よ る ス パ ー ク	1	—	—	—	—	—	—	—	—	—	1	—	
小 計	71	11	5	6	4	1	9	11	4	3	1	7	9	
ガ ス 油 類 を 燃 料 と す る 道 具 装 置	移動可能な道具	ガ ス コ ン ロ	15	1	3	—	2	1	2	1	—	1	—	3
		ガ ス ス ト ー プ	2	1	—	—	—	—	—	—	—	—	—	—
		レ ン ズ 湯 沸 し	1	—	—	1	—	—	—	—	—	—	—	—
		熔 接 機, 切 断 機	10	1	—	2	—	—	1	—	—	1	1	3
		乾 燥 室	1	—	—	—	—	—	—	1	—	—	—	—
	固定した道具	風 呂 か ま ど	2	1	—	—	—	—	—	—	—	—	—	—
		そ の 他	1	—	—	—	—	—	—	—	1	—	—	—
	油を燃料とする道具	石 油, ガソリンコンロ	3	—	—	—	—	—	—	1	1	—	—	—
		石 油, ガソリンストーブ	4	3	—	—	—	—	—	—	—	—	—	—
		ト ー チ ラ ン プ	1	—	—	—	—	—	1	—	—	—	—	—
内 熱 機 関	内 熱 機 関	11	1	2	—	—	—	—	3	2	1	—	—	
	そ の 他	2	—	—	—	1	—	1	—	—	—	—	—	

出火原因別，月別発生件数 (続)

原因別	月別	計	1月	2月	3月	4月	5月	6月	7月	8月	9月	10月	11月	12月	
ガス油類を燃料とする道具装置	管業用炉	2	—	—	—	1	—	1	—	—	—	—	—	—	
	工業用炉	3	—	—	1	—	—	1	—	—	—	—	—	1	
	その他	9	2	—	1	—	—	—	5	—	—	—	1	—	
	明り{ロソク	4	1	—	1	—	—	2	—	—	—	—	—	—	
	計	56	13	4	4	5	3	4	—	—	5	4	5	9	
	まき・炭・石炭(コークス)を燃料とする道具装置	七厘こんろちろつり	5	2	—	—	2	—	—	—	—	—	—	1	—
		火かいたる	7	3	1	—	—	1	—	—	—	1	—	—	1
		かこい	1	—	—	—	—	—	—	—	—	—	—	—	1
		い	6	2	1	—	1	—	—	—	—	—	—	1	1
		ろ	3	1	—	—	—	—	—	—	—	—	—	—	2
		ト一用炉	1	—	1	—	—	—	—	—	—	—	—	1	—
		工業用炉	1	—	—	—	—	1	—	—	—	—	—	—	—
		かまど	10	3	1	1	1	—	1	—	—	—	2	—	1
		風呂かまど	11	—	—	1	1	1	3	—	—	2	1	1	1
		い	4	1	—	2	—	—	—	—	—	—	—	—	1
こんろ器		1	—	—	—	—	—	—	—	—	—	1	—	—	
乾燥器		1	—	—	—	—	—	—	—	—	—	1	—	—	
風呂かまど		1	—	—	—	—	—	—	—	—	—	—	1	—	
火消つぼ		2	1	—	—	—	—	—	—	—	—	—	—	1	
計		155	21	30	21	9	14	4	8	5	4	7	11	21	
火種(それ自身発火しているもの)	炭線たきえさ	4	—	1	—	—	—	—	—	—	—	—	1	2	
	たきえさ	7	—	—	1	—	—	1	2	3	—	—	—	—	
	燃えさ	27	2	11	5	1	1	—	—	—	1	—	—	6	
	燃えさ	2	1	—	—	—	—	—	—	—	—	—	1	—	
	火	2	—	—	—	—	1	—	—	1	—	—	—	—	
	火	1	—	—	—	—	—	—	1	—	—	—	—	—	
	こち	49	4	6	7	2	9	1	3	1	3	3	5	5	
	マッチ	25	8	5	3	2	—	1	—	—	—	1	2	3	
	たばこ	1	—	—	—	—	—	—	1	—	—	—	—	—	

出火原因別，月別発生件数 (続)

原因別	月別	計	1月	2月	3月	4月	5月	6月	7月	8月	9月	10月	11月	12月	
火種(それ自身発火しているもの)	固定エントツの火の粉	10	1	3	1	—	1	—	—	—	—	—	2	1	
	たき火の火の粉	11	3	2	3	1	1	—	—	—	—	—	—	1	
	いろいろの火の粉, 火ばち	1	—	1	—	—	—	—	—	—	—	—	—	—	
	かまどの火の粉	6	—	1	—	1	1	—	—	—	—	—	—	1	
	入れの火の粉	2	—	—	—	—	—	—	—	1	—	—	—	1	
	その他	2	1	—	—	—	—	—	—	—	—	—	1	—	
	火	1	—	—	—	1	—	—	—	—	—	—	—	—	
	その他	4	1	—	1	1	—	1	—	—	—	—	—	—	
	計	18	1	4	—	1	—	—	2	2	—	1	2	5	
	高温の固体	エントツ	12	1	2	—	1	—	—	—	2	—	1	2	3
		煙道	2	—	1	—	—	—	—	—	—	—	—	—	1
		乾燥室	2	—	—	—	—	—	—	2	—	—	—	—	—
		排気管	1	—	—	—	—	—	—	—	—	—	—	—	1
		その他	1	—	1	—	—	—	—	—	—	—	—	—	—
		計	5	1	—	3	1	—	—	—	—	—	—	—	—
危険物品		取	5	1	—	3	1	—	—	—	—	—	—	—	—
		灰	5	1	—	3	1	—	—	—	—	—	—	—	—
		計	3	—	1	—	—	—	—	2	—	—	—	—	—
		薬	1	—	1	—	—	—	—	—	—	—	—	—	—
		花火(煙火)	2	—	—	—	—	—	—	2	—	—	—	—	—
		明	24	3	3	1	2	4	1	2	—	3	—	2	3

(5) 消防用水利の現況

昭和41.3.31 現在地方課調

区分 市町村名	合計	消火栓	防火栓	防火水そう		井戸	
				40 m ² 以上	20 ~ 40 m ² 未	40 m ² 以上	20 ~ 40 m ² 未
市町村計	7 358	4 719	66	486	1 080	35	992
徳島市	1 445	1 333	—	76	17	18	1
鳴門市	392	377	—	12	3	—	—
小松島市	293	240	—	21	15	3	14
阿南市	593	492	—	7	22	—	72
勝浦町	28	14	—	14	—	—	—
上佐那町	10	—	—	3	7	—	—
佐国那内町	71	—	—	—	—	2	69
石神那賀町	272	—	—	2	—	—	270
神那賀町	213	41	—	31	141	—	123
那賀川浦町	123	—	—	—	—	—	59
那賀浦町	150	90	—	1	—	—	—
鷺敷町	10	—	—	7	3	—	—
相上那賀町	21	—	—	2	15	—	4
上木那賀村	12	8	—	2	2	—	—
上木那賀村	10	10	—	—	—	—	—
木由頭村	16	11	—	1	4	—	—
日牟和佐町	51	45	—	—	4	—	2
日牟和佐町	71	66	—	5	—	—	—
日牟和佐町	52	47	—	4	—	—	1
海部町	47	47	—	—	—	—	—
海部町	42	40	—	—	—	—	2
海部町	43	37	—	—	—	5	1
海部町	174	137	—	—	—	—	—
松北町	13	13	—	—	—	—	—
松北町	496	473	8	—	15	—	—
松北町	56	13	43	—	—	—	—
松北町	250	148	—	22	10	—	70
板上吉土町	84	35	—	4	18	—	27
板上吉土町	183	46	—	4	49	—	84
板上吉土町	58	9	—	1	46	—	2
板上吉土町	116	—	—	116	—	—	—
市阿鴨川	77	50	—	4	12	—	11
市阿鴨川	182	83	—	4	95	—	—
市阿鴨川	168	49	—	—	2	—	117
市阿鴨川	7	—	—	4	3	—	—
山美木脇	106	91	—	9	4	2	—
山美木脇	90	15	15	15	30	5	10
山美木脇	26	7	—	12	7	—	—
山美木脇	84	71	—	6	7	—	—
美半真一	128	90	—	3	35	—	—
美半真一	41	—	—	5	7	—	29
美半真一	60	27	—	—	19	—	14
美半真一	34	26	—	4	4	—	—
穴三三池	185	168	—	8	9	—	—
穴三三池	195	75	—	12	98	—	10
穴三三池	140	10	—	48	82	—	—
穴三三池	164	83	—	4	77	—	—
山井三東	52	23	—	2	27	—	—
山井三東	105	60	—	5	40	—	—
山井三東	102	19	—	4	79	—	—
山井三東	12	—	—	2	10	—	—
西祖谷山村	5	—	—	—	5	—	—

3 農作物被害

昭和41年 農林省徳島統計調査事務所調

区分	総数		気象被害						病虫害		その他	
			風水害		旱害		その他		病虫害		その他	
	被害面積	被害量	被害面積	被害量	被害面積	被害量	被害面積	被害量	被害面積	被害量	被害面積	被害量
総数	71 617 (27 105)	13 973	7 380	2 720	196	67	99	93	63 662	11 081	259	17
水稲	71 300 (26 900)	13 900	7 380	2 720	44	15	99	93	63 500	11 060	256	17
陸稲	317 (205)	73	0	0	152	52	—	—	162	21	3	0

区分	総数		気象被害						病虫害		その他					
			雪害	風水害		凍霜害		雨害		湿害		病虫害		その他		
	被害面積	被害量	被害面積	被害量	被害面積	被害量	被害面積	被害量	被害面積	被害量	被害面積	被害量	被害面積	被害量		
総数	22 976 (12 959)	8 764	—	—	2 238	1 165	174	48	—	—	4 795	3 125	15 817	4 430	—	—
小麦	8 290 (4 380)	2 810	—	—	497	282	11	3	—	—	933	465	6 851	2 059	—	—
大麦	186 (149)	64	—	—	71	25	—	—	—	—	42	20	73	19	—	—
裸麦	14 500 (8 430)	5 890	—	—	1 670	858	163	45	—	—	3 820	2 640	8 893	2 352	—	—

区分	総数		気象被害				病虫害		その他	
			風水害		旱害		病虫害		その他	
	被害面積	被害量	被害面積	被害量	被害面積	被害量	被害面積	被害量	被害面積	被害量
甘藷	1 970 (1 650)	1 830	125	353	603	760	1 119	647	125	75

区分	総数		気象被害				病虫害		湿害	
			風水害		凍霜害		病虫害		湿害	
	被害面積	被害量	被害面積	被害量	被害面積	被害量	被害面積	被害量	被害面積	被害量
馬鈴藷	683 (612)	612	53	57	305	90	301	361	24	10

注 被害総数の()書は実面積その他はすべて延面積である。

II 事 故

1 月別交通事故発生状況

昭和41年 県警察本部調

月別	区分	発生		死者		傷者	
		件	人	件	人	件	人
総	数	2 522	122	2 985			
1	月	194	10	239			
2		191	9	219			
3		213	9	243			
4		233	13	261			
5		221	19	260			
6		223	10	266			
7		218	4	271			
8		259	12	311			
9		188	8	242			
10		184	10	210			
11		199	11	231			
12		199	7	232			

2 各署別交通法令違反検挙および交通事故発生状況

昭和41年 県警察本部調

署別	区分	交通法令違反検挙件数				交通事故発生件数		
		検 挙	送 致	少年検挙	少年送致	発 生	死 者	傷 者
総	数	29 212	27 759	6 026	6 914	2 522	122	2 985
徳 島 東		7 872	7 800	1 420	1 598	767	19	889
徳 島 西		1 837	1 812	338	360	273	9	314
北 島		1 993	1 941	407	425	158	12	174
鳴 門		1 891	1 817	334	325	217	16	249
石 板 井		1 244	1 240	209	216	77	2	120
板 野		646	515	229	196	94	2	101
川 島		1 761	1 700	469	439	116	7	154
市 場		608	539	86	76	55	2	60
脇 町		1 251	1 218	344	335	95	10	114
貞 光		687	548	192	158	52	4	61
池 田		1 281	1 231	349	334	217	20	248
小 松		1 581	1 380	288	188	155	5	194
阿 南		2 737	2 419	507	455	152	7	200
鷺 敷		388	363	70	62	44	5	47
牟 岐		750	577	156	117	50	2	60
本 部		2 685	2 659	628	630	—	—	—

注 少年犯は内数

3 交通事故による死傷者の年齢別、性別調

昭和41年 県警察本部調

年齢別	死傷別性別	合 計			死 者			傷 者		
		男	女	計	男	女	計	男	女	計
総	数	2 311	796	3 107	96	26	122	2 215	770	2 985
5	才未	84	56	140	2	5	7	82	51	133
5	～ 8	91	49	140	—	2	2	91	47	138
9	～ 12	53	24	77	2	—	2	51	24	75
13	～ 15	76	42	118	2	—	2	74	42	116
16	～ 19	373	79	452	11	3	14	362	76	438
20	～ 29	536	122	658	25	1	26	511	121	632
30	～ 39	448	134	582	13	3	16	435	131	566
40	～ 49	268	103	371	14	4	18	254	99	353
50	～ 59	205	85	290	12	4	16	193	81	274
60	～ 69	130	61	191	11	3	14	119	58	177
70	才以上	46	39	85	4	1	5	42	38	80

4 車両別交通事故発生状況 (第1原因者)

昭和41年 県警察本部調

区分	車両別	総 数	バ ス	マバ イ ク ロ ス	大型 貨物	普通 乗用	軽四 乗用	普通 貨物	特 殊	自動 三輪	自動 二輪	軽自 動車 (二輪)	軽自 動車 (三輪)	原付 一種	原付 二種	軽自 動車 (自転車)	そ の 他
死 者	122	3	0	23	11	1	22	—	13	—	2	14	1	31	—	—	
傷 者	2 985	64	10	244	372	50	520	8	233	9	105	360	87	848	36	15	

備考 歩行者、乗客、その他の人による交通事故(第1原因者の場合)は発生23件、死者1名、傷者23名である。

5 車両別交通事故発生状況 (疑2原因者)

昭和41年 県警察本部調

区分	車両別 総数	バス	マイクロバス	大型貨物	普通乗用	軽四乗用	普通貨物	自動三輪	自動二輪	軽自動車 (二輪)	軽自動車 (三輪)	原付一種	原付二種	軽自動車 (自転車)	特殊	その他
発生	2 522	23	2	52	71	15	82	31	6	56	73	84	556	478	4	389
死者	122	—	—	3	2	—	2	—	1	3	—	1	12	20	—	51
傷者	2 985	53	3	58	110	22	103	42	7	67	85	89	635	530	6	519

備考 歩行者, 乗客, その他の人等による交通事故(第2原因者の場合)は発生600件, 死者27名, 傷者656名である。

● 附 録

度量衡換算表

(1) メートル法基準

メートル法	尺貫法換算	ヤードポンド法換算	メートル法	尺貫法換算	ヤードポンド法換算
度			量		
(耗) ミリメートル	3.30000 厘	0.039370吋	(笏) デシリットル	0.55435合	{ 0.087989英クォート 0.105671米クォート
(糶) センチメートル	3.30000 分	0.393700吋	(立) リットル	0.55435升	{ 0.879892英クォート 1.056710米クォート
(粉) デシメートル	3.30000 寸	3.937000吋	(箱) ヘクリットル	0.55435石	{ 21.9973英ガロン 26.4178米ガロン
(米) メートル	{ 3.3000 尺 0.5500 間	{ 3.280833呎 1.093611碼	(軒) キロリットル	35.9370才	{ 35.31445 立方呎 1.307943立方碼
(秆) キロメートル	{ 9.18666 町 0.25463 里	0.621370哩	衡		
面積			面積		
平方メートル	{ 0.302500坪 10.8900 平方尺	{ 10.763865平方呎 1.195985平方碼	(匁) ミリグラム	0.26667毛	0.000035オンス
平方キロメートル	0.064836平方里	0.386101平方哩	(匁) センチグラム	0.26667厘	0.00035 オンス
アール	0.100833反	0.024710エーカー	(瓦) グラム	0.26667匁	0.035273オンス
ヘクタール	1.00833 町	2.471045エーカー	(軒) キログラム	{ 0.26667貫 1.66667斤	2.204622ポンド
量			(匁) メートルトン	266.6667 貫	{ 0.984206英噸 1.102311米噸
(匁) センチリットル	0.55435 勺	{ 0.008799英クォート 0.010567米クォート			

(2) ヤードポンド法基準

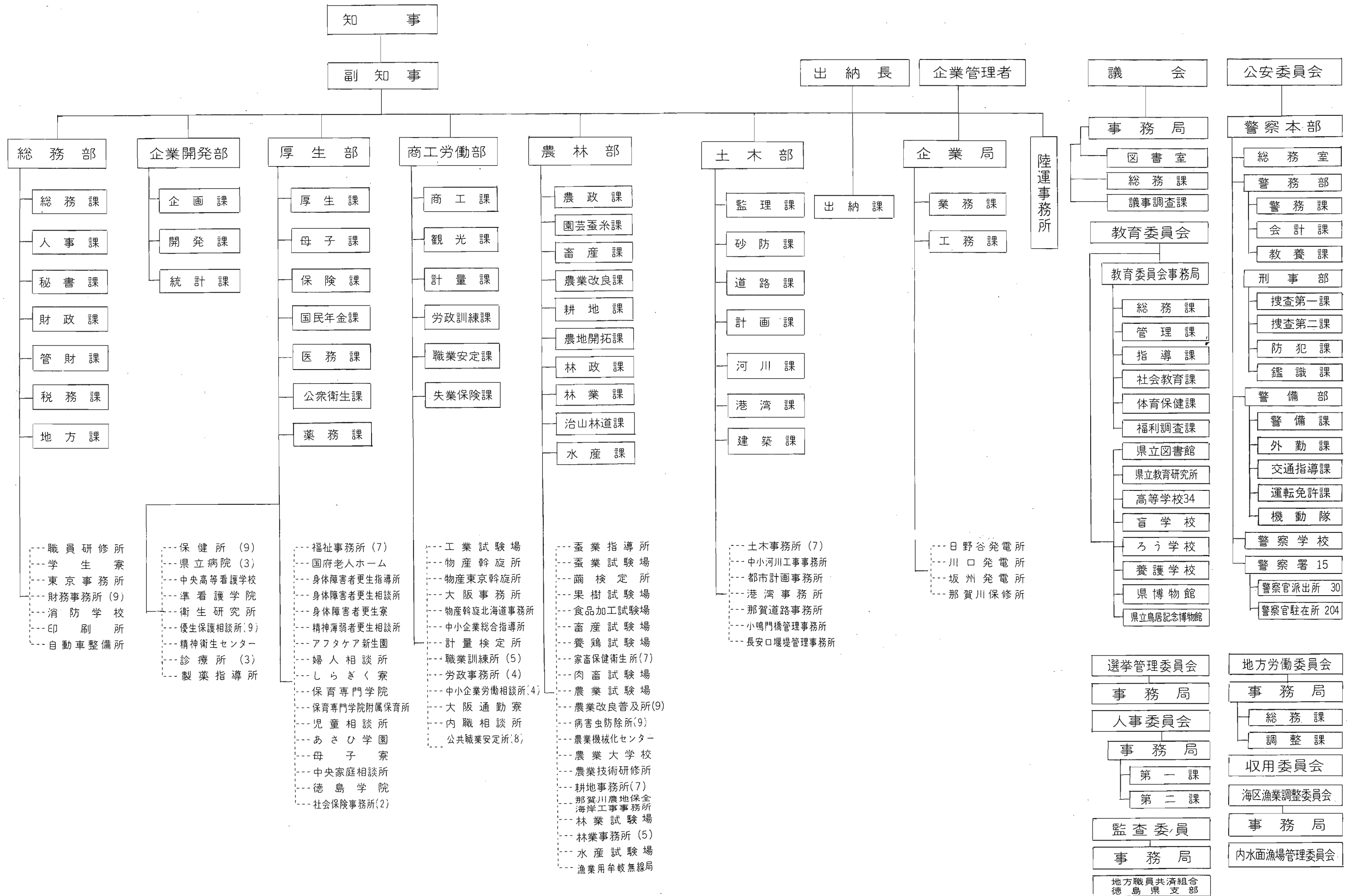
ヤードポンド法	尺貫法換算	メートル法換算	ヤードポンド法	尺貫法換算	メートル法換算
度			量		
(吋) インチ	0.83818寸	2.540005厘	立方インチ	0.908371勺	16.387162立方糶
(呎) フィート	1.00582尺	0.304801米	立方フィート	1.56966 斗	0.028317立方米
(碼) ヤード	3.01746尺	0.914402米	立方ヤード	4.23809 石	0.764559立方米
(鎖) チェーン	{ 66.3842 尺 11.0640 間	20.1164 米	英クォート	0.63002 升	1.13650 立
(哩) マイル	{ 14.7520 町 0.40978 里	1.609347秆	米クォート	0.52460 升	0.946333立
(哩) カイリ	16.9872 町	1.853179秆	英ガロン	2.51730 升	0.045460箱
面積			衡		
平方インチ	0.702553平方寸	6.451626平方厘	オンス	7.5599 匁	28.3495 瓦
平方フィート	1.01167 平方尺	0.092903平方米	(封度) ポンド	120.958 匁	0.453592秆
平方ヤード	0.252919坪	0.836131平方米	(噸) 英トン	{ 270.946 貫 1 693.41 斤	1.016047越
平方マイル	0.167919平方里	2.589998平方秆	(噸) 米トン	{ 214.916 貫 1 511.97 斤	0.907185越
エーカー	4.08043 反	0.404687ヘクタール			

(3) 尺貫法基準

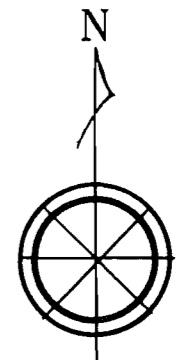
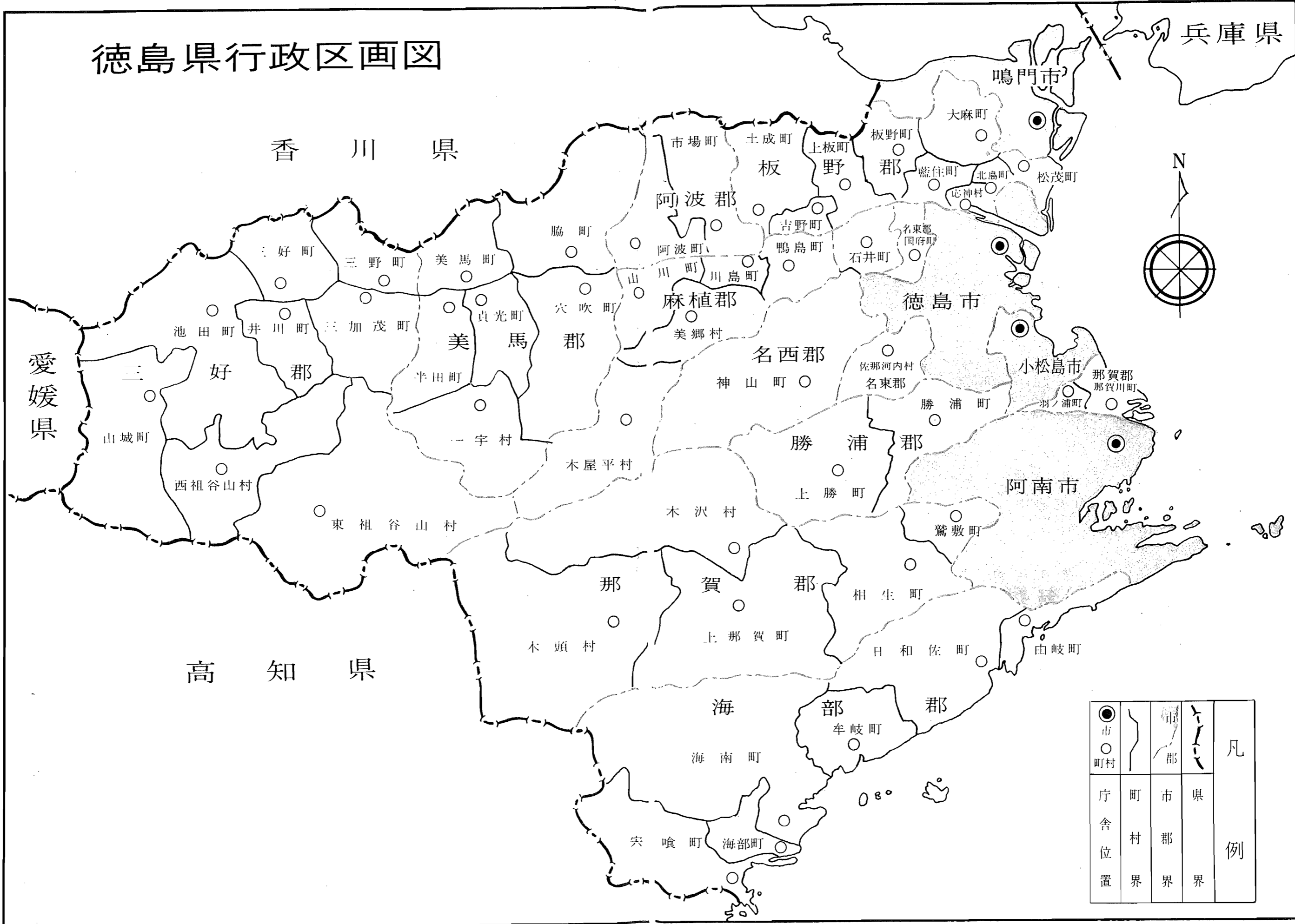
尺貫法	メートル法換算	ヤードポンド法換算	尺貫法	メートル法換算	ヤードポンド法換算
度			量		
厘	0.30303耗	0.01193 吋	勺	1.80390匁	1.100410 立方吋
分 (10厘)	0.30303糶	0.11930 吋	合 (10勺)	1.80390匁	{ 0.03973 英ガロン 0.04766 米ガロン
寸 (10分)	0.30303粉	1.19305 吋	升 (10合)	18.0390立	{ 0.39725 英ガロン 0.47657 米ガロン
尺 (10寸)	0.30303米	0.99421 呎	斗 (10升)	1.80390立	{ 3.97250 英ガロン 4.76567 米ガロン
間 (6尺)	1.81818米	0.09038 鎖	石 (10斗)	1.80390箱	0.235954 立方碼
町 (60間)	0.10909秆	{ 0.06778 哩 0.05886 哩	才 (立方尺)	0.02783立方尺	0.982735 立方吋
里 (36町)	3.92727秆	{ 2.44033 哩 2.11924 哩	石 (10才)	0.27826立方尺	9.82735 立方呎
面積			衡		
坪	3.30579平方米	3.95382 平方碼	毛	3.75000匁	0.0013228オンス
畝 (30坪)	0.99174アール	0.245072平方鎖	厘 (10毛)	3.75000匁	0.013228 オンス
反 (10畝)	9.9174 アール	0.245072エーカー	匁 (10厘)	3.75000瓦	{ 0.13228 オンス 0.00827 ポンド
町 (10反)	0.99174ヘクタール	2.45072 エーカー	斤 (160匁)	0.60000軒	1.32277 ポンド
平方里	1 542.34ヘクタール	5.95525 平方哩	貫 (1000匁)	0.00375越	8.26732 ポンド

県の行政機構

昭和41. 4. 1現在



徳島県行政区画図



●	市	○	町村	凡
—	市界	—	町界	例
—	郡界	—	村界	
—	県界	—	位置	

昭和41年

—— 德島県統計書 ——

昭和44年3月13日 印刷

昭和44年3月15日 発行

編集 德島県企画開発部統計課

德島市万代町1丁目

印刷 原田印刷出版株式会社

德島市西大工町4丁目3

発行 德 島 県

5 税 外 収 入 状 况

単位=円 昭和41年度 税務課調

税目別	区 分	調 定 額	収 入 済 額	欠 損 額	過 誤 納 額	収 入 未 済 額
総 額		32 178 672	25 391 931	78 695	10	6 708 056
計		27 215 971	24 718 666	—	10	2 497 315
督促手数料		390	390	—	—	0
延滞金		15 951 346	15 951 356	—	10	0
延滞加算金		—	—	—	—	—
過少申告加算金		1 742 830	1 444 910	—	—	297 920
不申告加算金		993 070	879 170	—	—	113 900
重加算金		8 527 850	6 442 355	—	—	2 085 495
滞納処分金		485	485	—	—	0
そ年の度	計	4 962 701	673 265	78 695	—	4 210 741
他収入	過少申告加算金	145 866	45 850	7 301	—	92 715
過入	不申告加算金	457 249	200 335	67 020	—	189 894
	重加算金	4 359 586	427 080	4 374	—	3 928 132

6 徳 島 県 一 般 会 計

単位=円 昭和41年度 出納課調

歳 款	入		歳 款	出	
	予 算 額	決 算 額		予 算 額	決 算 額
総 額	31 495 345 000	31 505 343 037	総 額	31 495 345 000	30 944 993 178
1 県 税	3 608 829 000	3 679 853 231	1 議 会 費	119 178 000	118 986 716
2 地方譲与税	666 545 000	694 054 000	2 総 務 費	1 353 255 000	1 333 087 420
3 臨時地方特例交付金	51 890 000	51 890 000	3 民 生 費	1 942 899 000	1 924 465 374
4 地方交付金	10 124 247 000	10 124 247 000	4 衛 生 費	1 830 304 000	1 825 733 541
5 分担金及び負担金	283 164 000	283 597 498	5 労 働 費	480 246 000	447 864 068
6 使用料及び手数料	735 736 000	755 550 082	6 農枝水産業費	4 317 356 000	4 277 225 456
7 国庫支出金	12 054 292 000	11 948 812 431	7 商 工 費	634 749 000	634 167 707
8 財産収入	260 934 000	360 834 724	8 土 木 費	7 557 707 000	7 187 693 393
9 寄附金	135 637 000	138 309 234	9 警 察 費	1 512 186 000	1 510 956 541
10 繰入金	12 391 000	12 390 510	10 教 育 費	9 389 578 000	9 354 394 424
11 繰越金	309 700 000	309 699 698	11 災 害 復 旧 費	1 057 780 000	1 057 083 796
12 諸収入	1 107 980 000	1 118 104 629	12 公 債 費	1 238 161 000	1 235 812 696
13 県 債	2 144 000 000	2 028 000 000	13 諸 支 出 金	56 946 000	37 522 046
			14 予 備 費	5 000 000	0

7 特 別 会 計

単位=円 昭和41年度 出納課調

款	予 算 額	歳 入 決 算 額	歳 出 決 算 額
合 計	2 010 949 000	2 209 843 359	1 688 528 215
1 徳島県財政調整基金特別会計	68 430 000	68 428 441	68 428 441
2 徳島県立印刷所特別会計	46 591 000	47 681 492	45 755 497
3 徳島県用度事業特別会計	343 757 000	321 603 863	309 258 759
4 徳島県証紙収入特別会計	266 390 000	246 844 477	227 575 764
5 徳島県自動車整備事業特別会計	31 577 000	33 348 182	31 167 186
6 徳島県災害救助事業特別会計	6 614 000	6 714 481	0
7 徳島県母子福祉資金貸付金特別会計	32 480 000	36 917 434	28 999 513
8 徳島県農業改良資金貸付特別会計	138 915 000	141 227 193	138 468 929
9 徳島県耕土改良事業特別会計	22 448 000	25 858 888	13 632 628
10 徳島県県有林県行造林事業特別会計	193 575 000	264 069 527	180 432 024
11 徳島県中小企業近代化資金貸付金特別会計	216 425 000	216 764 219	205 248 869
12 徳島県徳島ビル管理事業特別会計	36 838 000	36 891 035	36 733 755
13 徳島県港湾等整備事業特別会計	395 754 000	500 037 971	220 253 480
14 徳島県小鳴門有料橋事業特別会計	52 171 000	81 944 583	52 101 214
15 徳島県住宅用地造成事業特別会計	33 160 000	47 035 710	32 214 497
16 徳島県県営住宅敷金管理特別会計	7 558 000	12 166 005	481 200
17 徳島県立水産高等学校実習船特別会計	77 390 000	87 043 821	65 685 404
18 徳島県公共用地取得事業特別会計	39 138 000	33 539 221	31 677 619
19 徳島県育英奨学金貸付金特別会計	1 738 000	1 726 816	413 436