

## 平成28年人口動態統計(概数)について

## ○母子保健関係の主な指標

		出生率	合計特殊 出生率	乳児 死亡率	新生児 死亡率	周産期 死亡率	妊娠満 22週以後の 死産率	早期新生 児死亡率	死産率	妊産婦 死亡率
		人口1000対		*	*	*	*	*	*	*
			出生1000対	出生1000対	出産1000対			出産1000対	出産10万対	
平成23年	全国	8.3	1.39	2.3	1.1	4.1	3.3	0.8	23.9	3.9
	徳島	7.6	1.43	5.1	2.5	4.6	2.5	2.0	21.2	3.3
	順位	35位	25位	1位	1位	9位	42位	1位	43位	
	実数	5,914人		30人	15人	27件	15件	12人	128件	0人
平成24年	全国	8.2	1.41	2.2	1.0	4.0	3.2	0.8	23.4	4.0
	徳島	7.4	1.44	4.4	1.9	4.3	3.1	1.2	24.3	3.3
	順位	39位	26位	1位	2位	13位	25位	5位	22位	
	実数	5,744人		25人	11人	25件	18件	7人	143件	0人
平成25年	全国	8.2	1.43	2.1	1.0	3.7	3.0	0.7	22.9	4.0
	徳島	7.4	1.43	4.2	2.5	4.4	2.6	1.8	21.4	3.3
	順位	38位	32位	1位	1位	8位	39位	1位	32位	
	実数	5,666人		24人	14人	25件	15件	10人	124件	0人
平成26年	全国	8.0	1.42	2.1	0.9	3.7	3.0	0.7	22.9	3.6
	徳島	7.2	1.46	3.5	1.6	4.0	2.7	1.3	22.9	3.3
	順位	38位	24位	3位	2位	16位	35位	2位	21位	
	実数	5,502人		19人	9人	22件	15件	7人	129件	0人
平成27年	全国	8.0	1.45	1.9	0.9	3.7	3.0	0.7	22.0	3.5
	徳島	7.4	1.53	2.5	1.3	3.7	3.0	0.7	21.5	0.0
	順位	34位	25位	5位	7位	22位	27位	16位	24位	
	実数	5,586人		14人	7人	21件	17件	4人	123件	0人
平成28年	全国	7.8	1.44	2.0	0.9	3.6	2.9	0.7	21.0	-
	徳島	7.2	1.51	3.0	1.1	3.4	2.4	0.9	17.3	-
	順位	34位	23位	3位	10位	30位	38位	10位	45位	
	実数	5,346人		16人	6人	18件	13件	5人	94件	-

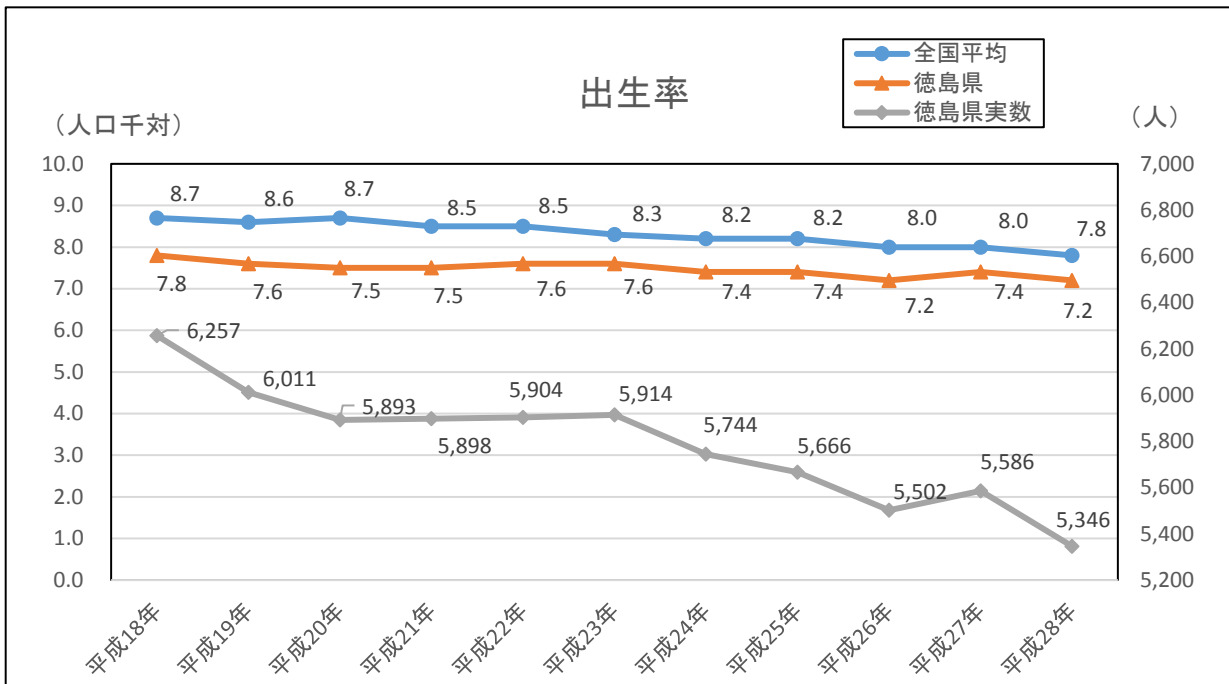
注1) 合計特殊出生率:「15～49歳までの女性の年齢別出生率を合計したもの」で、一人の女性がその年齢別出生率で一生の間に生むとしたときの子どもの数に相当する。

注2) 妊産婦死亡率:同年を含む過去5年間平均

注3) \*印はワースト順位

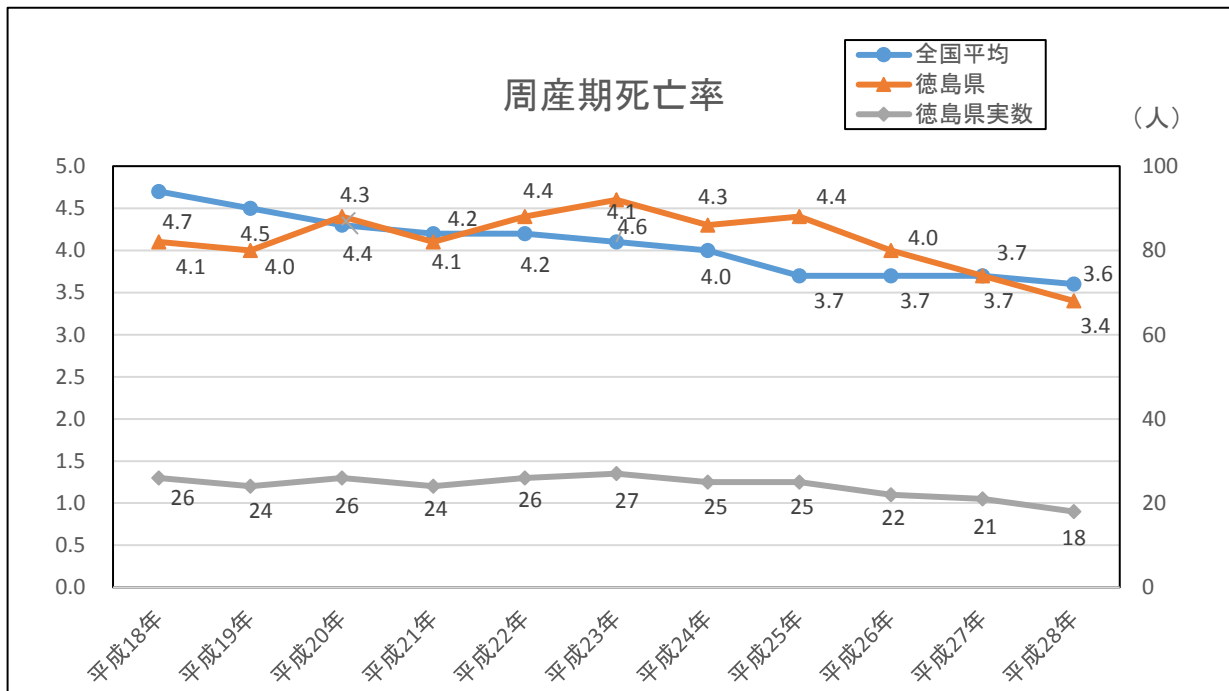
# 本県の周産期医療の状況

## 1 出生 ● 出生率



※  $\frac{\text{一年間の出生数}}{\text{人口}} \times 1,000$

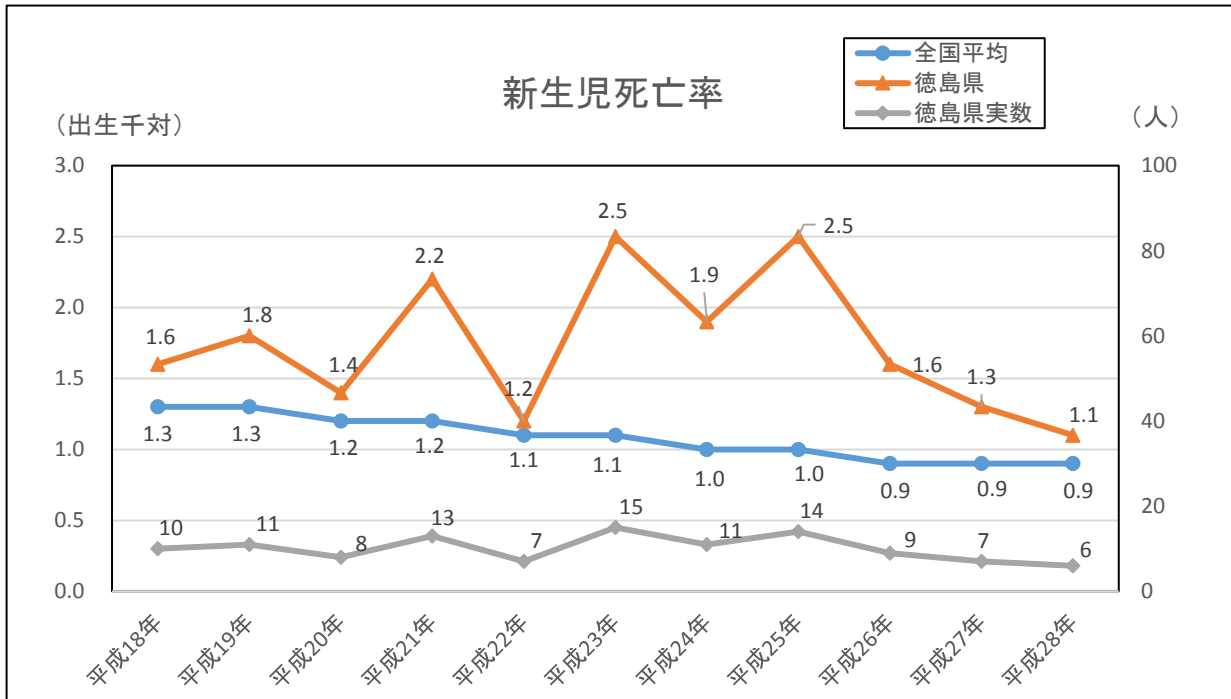
## 2 死亡 ● 周産期死亡率



※  $\frac{\text{妊娠22週以後の死産} + \text{早期新生児死亡}}{\text{1年間の出生数} + \text{妊娠22週以後の死産数}} \times 1,000$

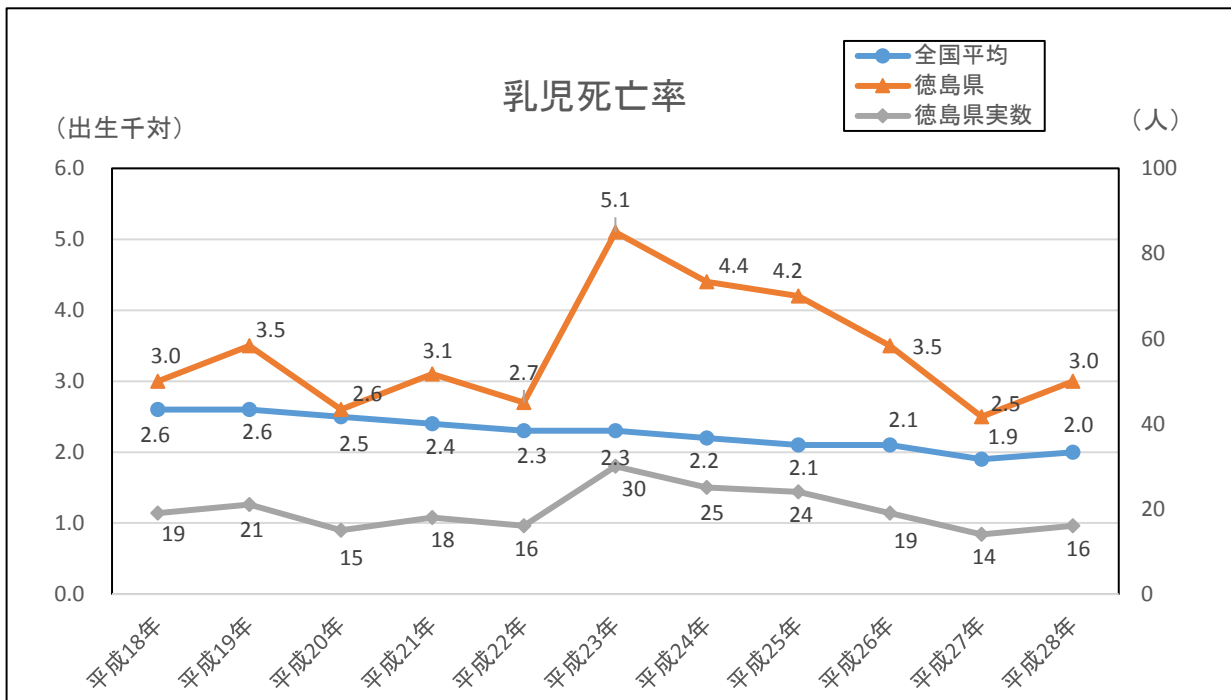
○早期新生児死亡：生後1週未満の死亡

● 新生児死亡率



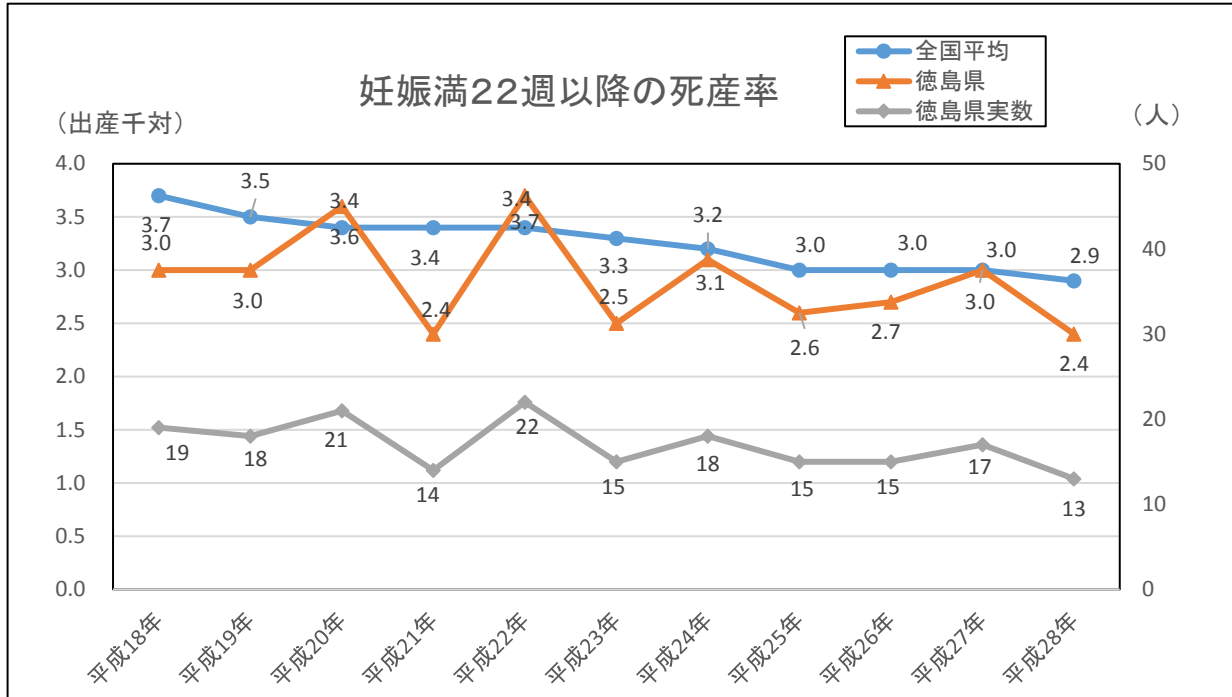
○新生児死亡：生後4週未満の死亡

● 乳児死亡率

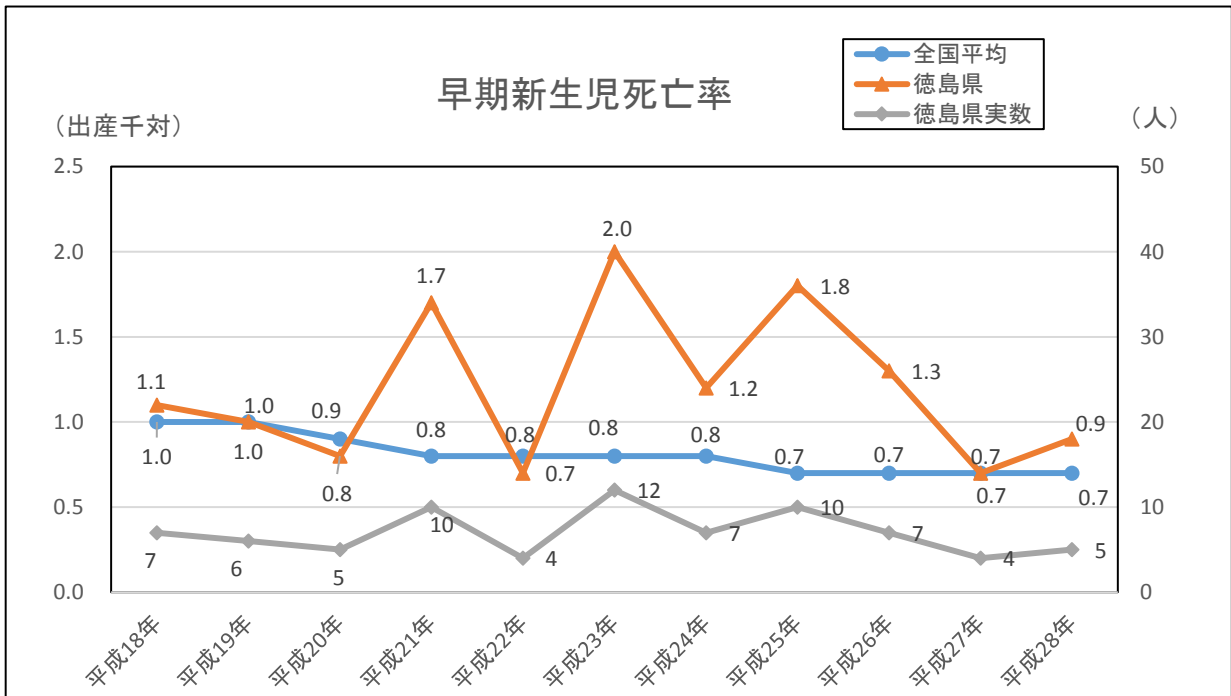


○乳児死亡：生後1年未満の死亡

● 妊娠満22週以降の死産率

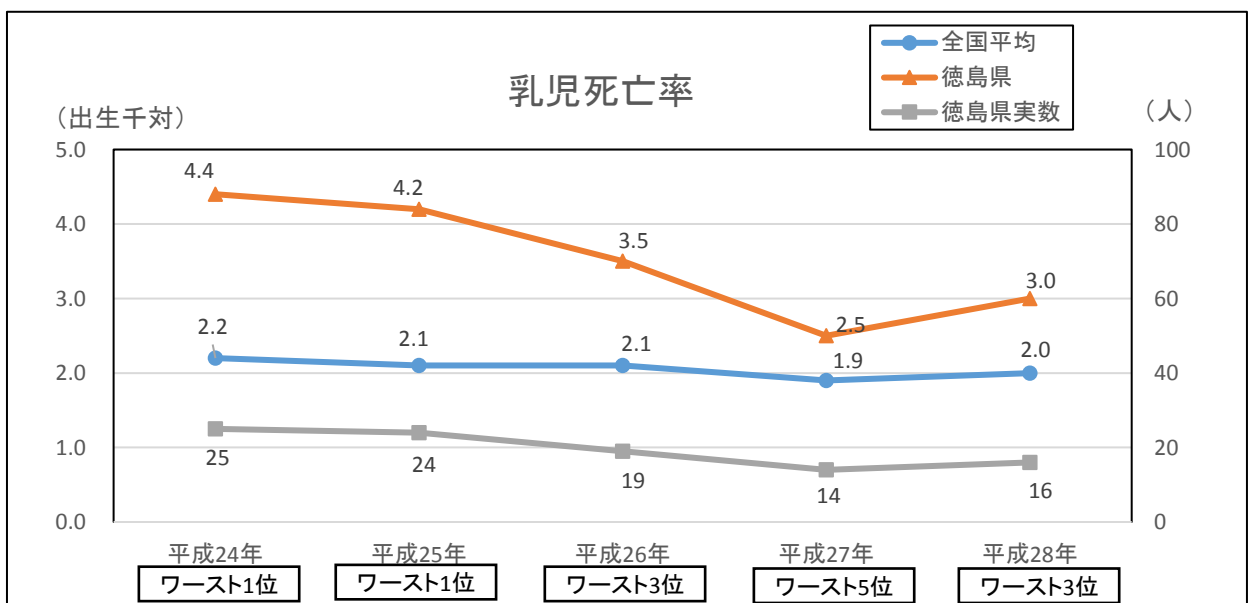
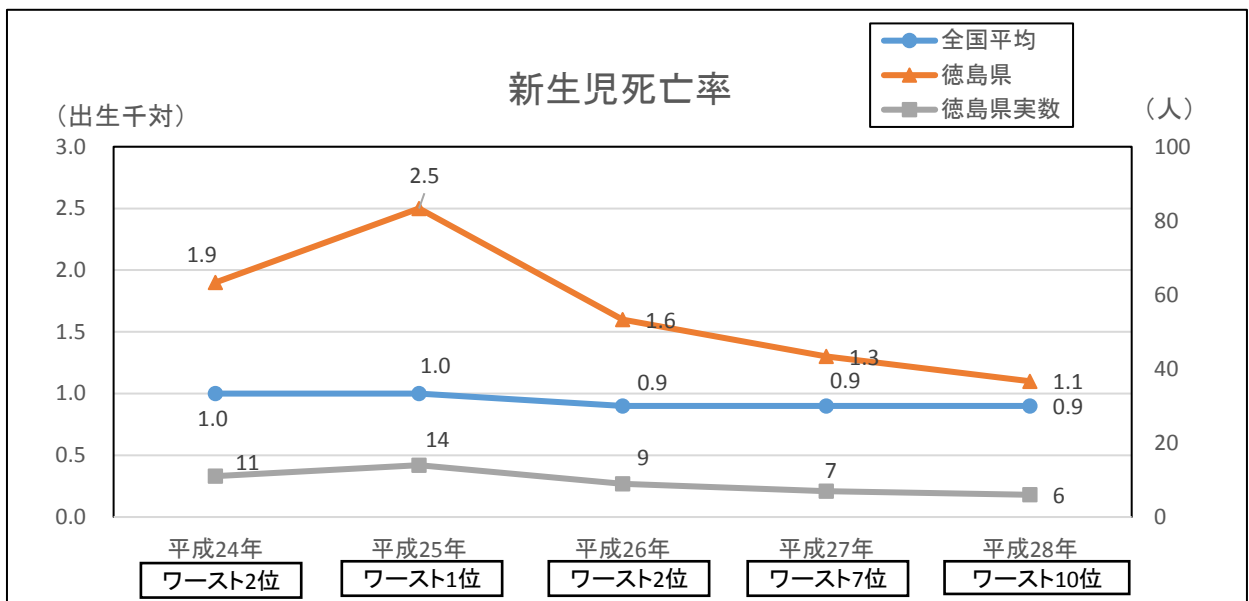
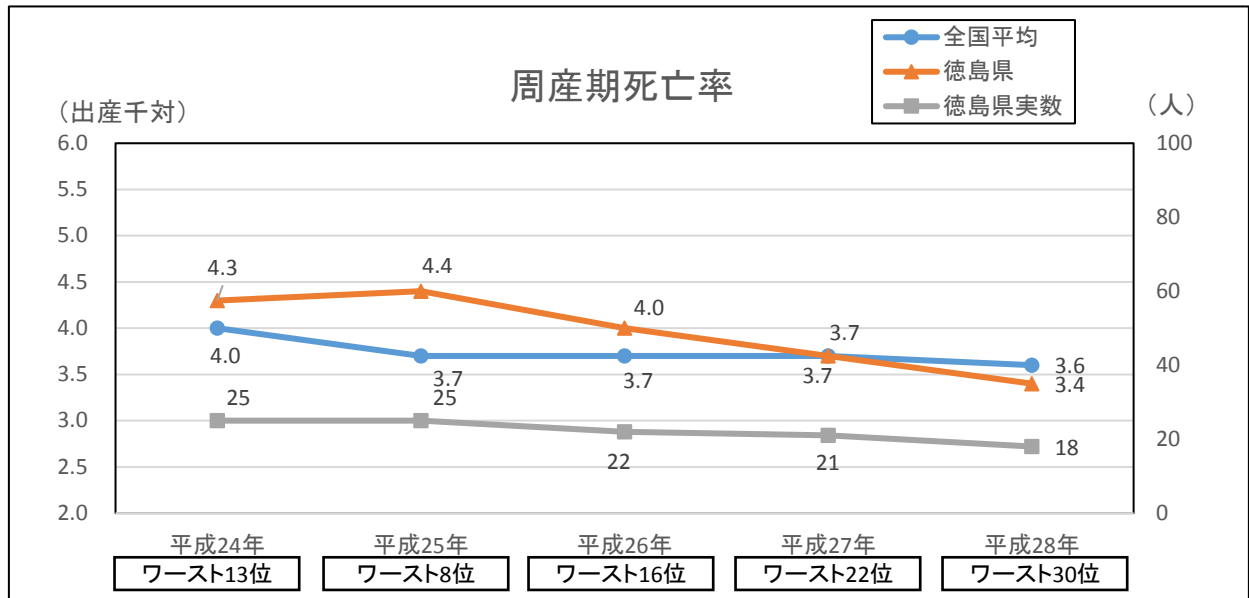


● 早期新生児死亡率



○早期新生児死亡：生後1週未満の死亡

## 最近5年間の状況(平成24年～28年)



## 最近5年間の状況(平成23年～27年)

