

平成27年人口動態統計(確定数)について【H28.12.5公表】

○母子保健関係の主な指標の対前年比較

| | | 出生率 | 合計特殊 出生率 | 乳児 死亡率 | 新生児 死亡率 | 周産期 死亡率 | 妊娠満 22週以後の 死産率 | 早期新生 児死亡率 | 死産率 | 妊産婦 死亡率 |
|-------|----|---------|-------------|-----------|------------|------------|----------------------|--------------|--------|------------|
| | | 人口1000対 | | * | * | * | * | * | * | * |
| | | | 出生1000対 | 出生1000対 | 出産1000対 | | | 出産1000対 | 出産10万対 | |
| 平成22年 | 全国 | 8.5 | 1.39 | 2.3 | 1.1 | 4.2 | 3.4 | 0.8 | 24.2 | 4.1 |
| | 徳島 | 7.6 | 1.42 | 2.7 | 1.2 | 4.4 | 3.7 | 0.7 | 25.1 | 3.3 |
| | 順位 | 41位 | 33位 | 9位 | 18位 | 18位 | 12位 | 33位 | 20位 | |
| | 実数 | 5,904人 | | 16人 | 7人 | 26人 | 22人 | 4人 | 152人 | 1人 |
| 平成23年 | 全国 | 8.3 | 1.39 | 2.3 | 1.1 | 4.1 | 3.3 | 0.8 | 23.9 | 3.9 |
| | 徳島 | 7.6 | 1.43 | 5.1 | 2.5 | 4.6 | 2.5 | 2.0 | 21.2 | 3.3 |
| | 順位 | 35位 | 25位 | 1位 | 1位 | 9位 | 42位 | 1位 | 43位 | |
| | 実数 | 5,914人 | | 30人 | 15人 | 27人 | 15人 | 12人 | 128人 | 0人 |
| 平成24年 | 全国 | 8.2 | 1.41 | 2.2 | 1.0 | 4.0 | 3.2 | 0.8 | 23.4 | 4.0 |
| | 徳島 | 7.4 | 1.44 | 4.4 | 1.9 | 4.3 | 3.1 | 1.2 | 24.3 | 3.3 |
| | 順位 | 39位 | 26位 | 1位 | 2位 | 13位 | 25位 | 5位 | 22位 | |
| | 実数 | 5,744人 | | 25人 | 11人 | 25人 | 18人 | 7人 | 143人 | 0人 |
| 平成25年 | 全国 | 8.2 | 1.43 | 2.1 | 1.0 | 3.7 | 3.0 | 0.7 | 22.9 | 4.0 |
| | 徳島 | 7.4 | 1.43 | 4.2 | 2.5 | 4.4 | 2.6 | 1.8 | 21.4 | 3.3 |
| | 順位 | 38位 | 32位 | 1位 | 1位 | 8位 | 39位 | 1位 | 32位 | |
| | 実数 | 5,666人 | | 24人 | 14人 | 25人 | 15人 | 10人 | 124人 | 0人 |
| 平成26年 | 全国 | 8.0 | 1.42 | 2.1 | 0.9 | 3.7 | 3.0 | 0.7 | 22.9 | 3.6 |
| | 徳島 | 7.2 | 1.46 | 3.5 | 1.6 | 4.0 | 2.7 | 1.3 | 22.9 | 3.3 |
| | 順位 | 38位 | 24位 | 3位 | 2位 | 16位 | 35位 | 2位 | 21位 | |
| | 実数 | 5,502人 | | 19人 | 9人 | 22人 | 15人 | 7人 | 129人 | 0人 |
| 平成27年 | 全国 | 8.0 | 1.45 | 1.9 | 0.9 | 3.7 | 3.0 | 0.7 | 22.0 | 3.5 |
| | 徳島 | 7.4 | 1.53 | 2.5 | 1.3 | 3.7 | 3.0 | 0.7 | 21.5 | 0.0 |
| | 順位 | 34位 | 25位 | 5位 | 7位 | 22位 | 27位 | 16位 | 24位 | |
| | 実数 | 5,586人 | | 14人 | 7人 | 21人 | 17人 | 4人 | 123人 | 0人 |

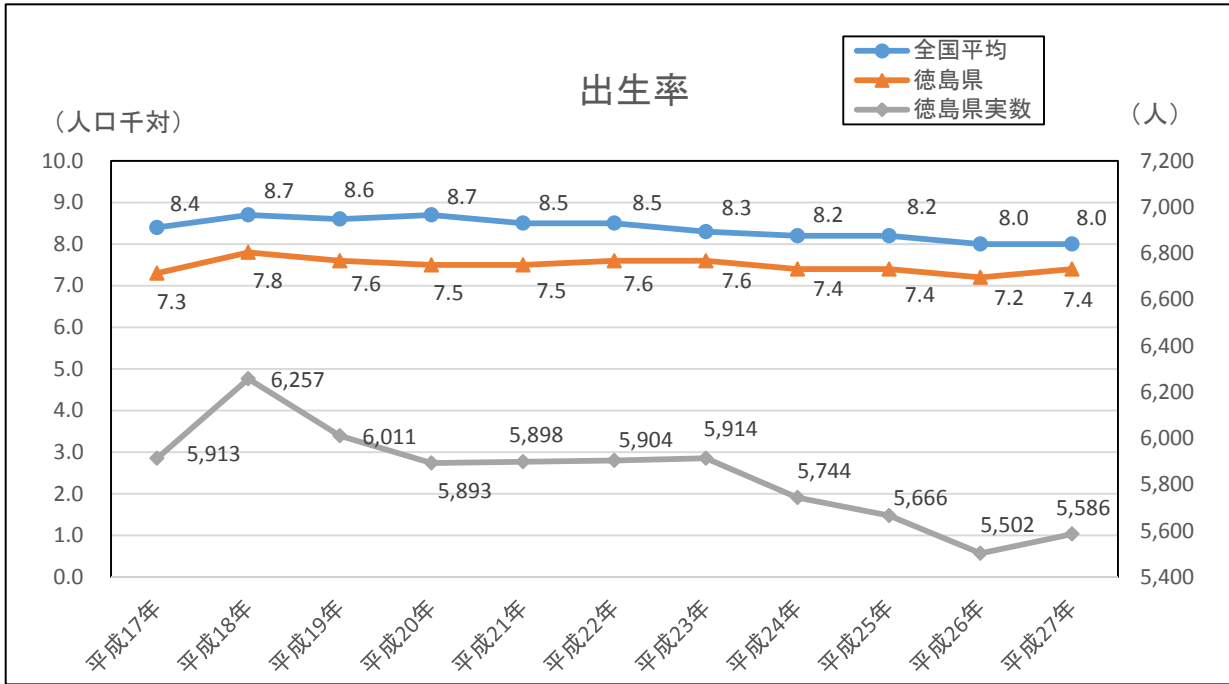
注1) 合計特殊出生率:「15～49歳までの女性の年齢別出生率を合計したもの」で、一人の女性がその年齢別出生率で一生の間に生むとしたときの子どもの数に相当する。

注2) 妊産婦死亡率:同年を含む過去5年間平均

注3) *印はワースト順位

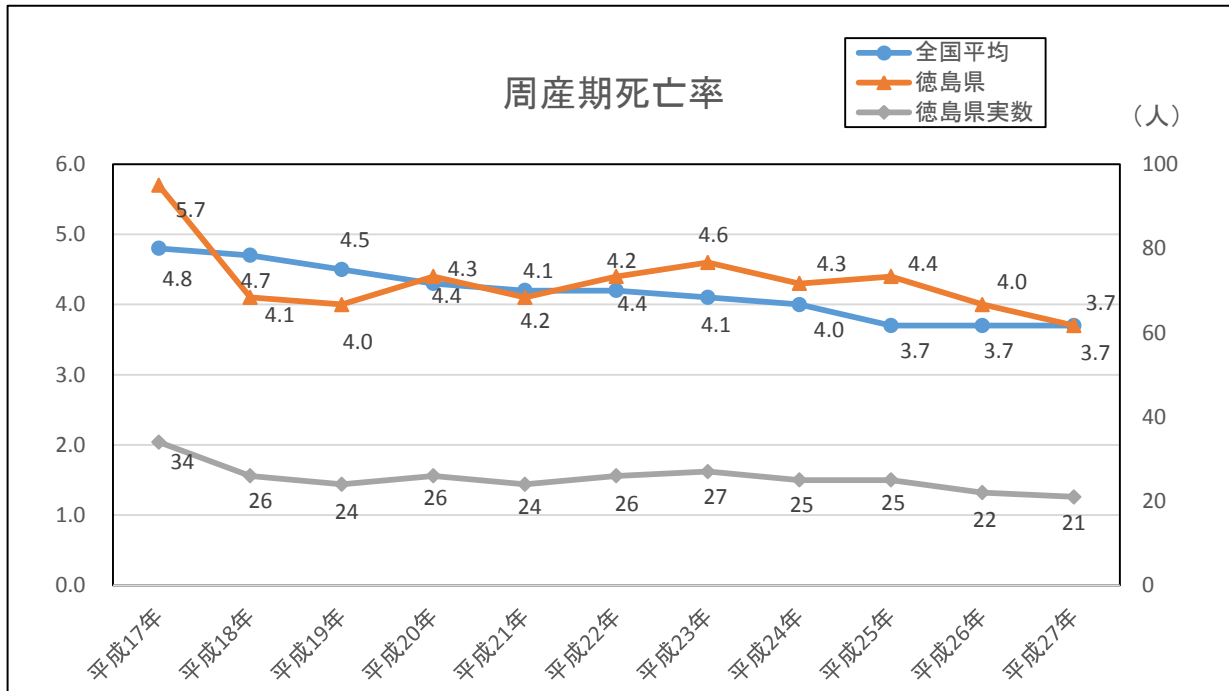
本県の周産期医療の状況

1 出生
● 出生率



※ $\frac{\text{一年間の出生数}}{\text{人口}} \times 1,000$

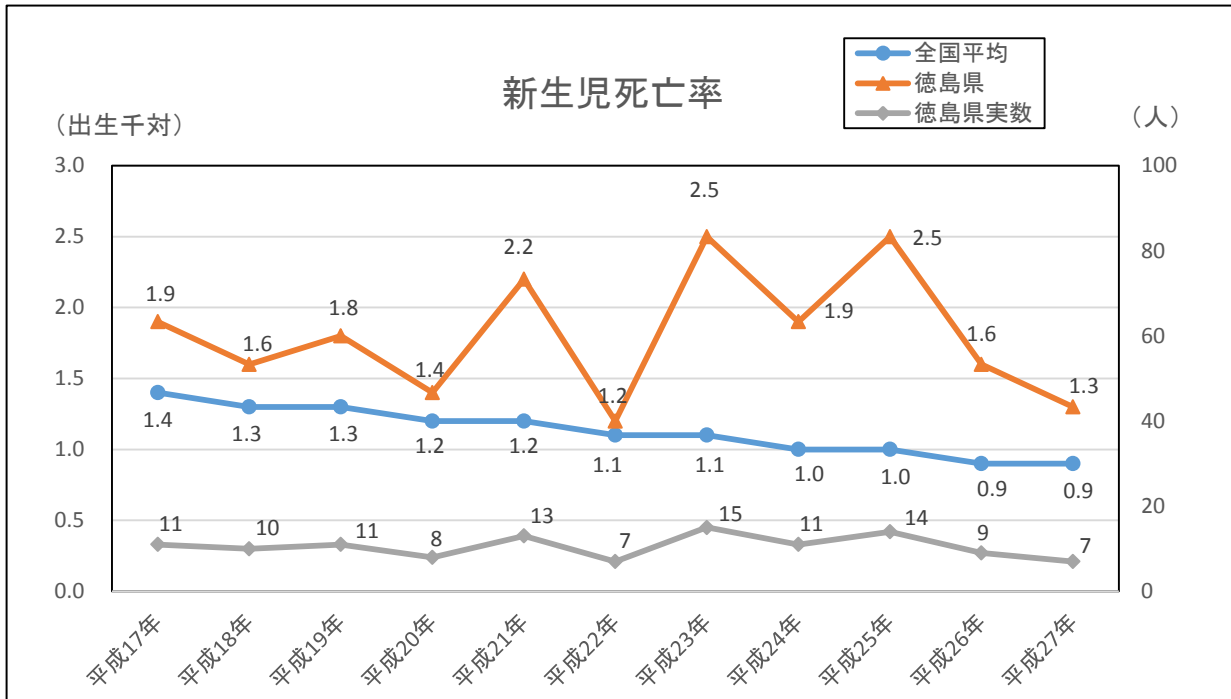
2 死亡
● 周産期死亡率



※ $\frac{\text{妊娠 22 週以後の死産} + \text{早期新生児死亡}}{\text{1 年間の出生数} + \text{妊娠 22 週以後の死産数}} \times 1,000$

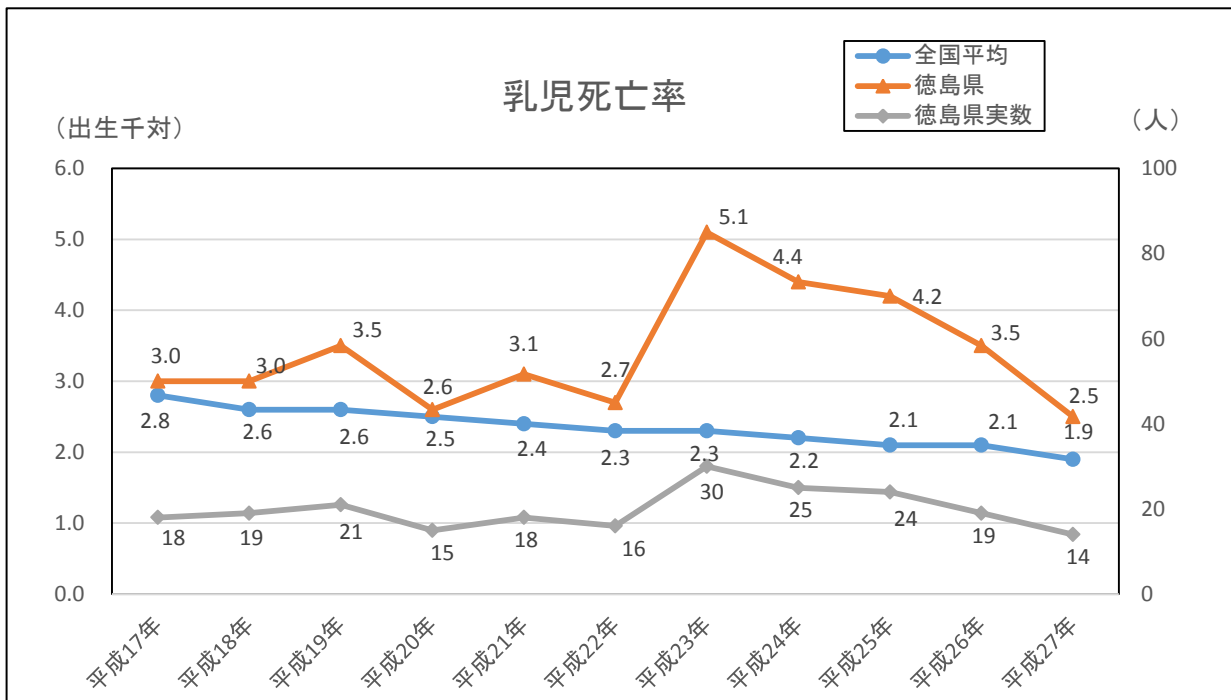
○早期新生児死亡：生後 1 週未満の死亡

● 新生児死亡率



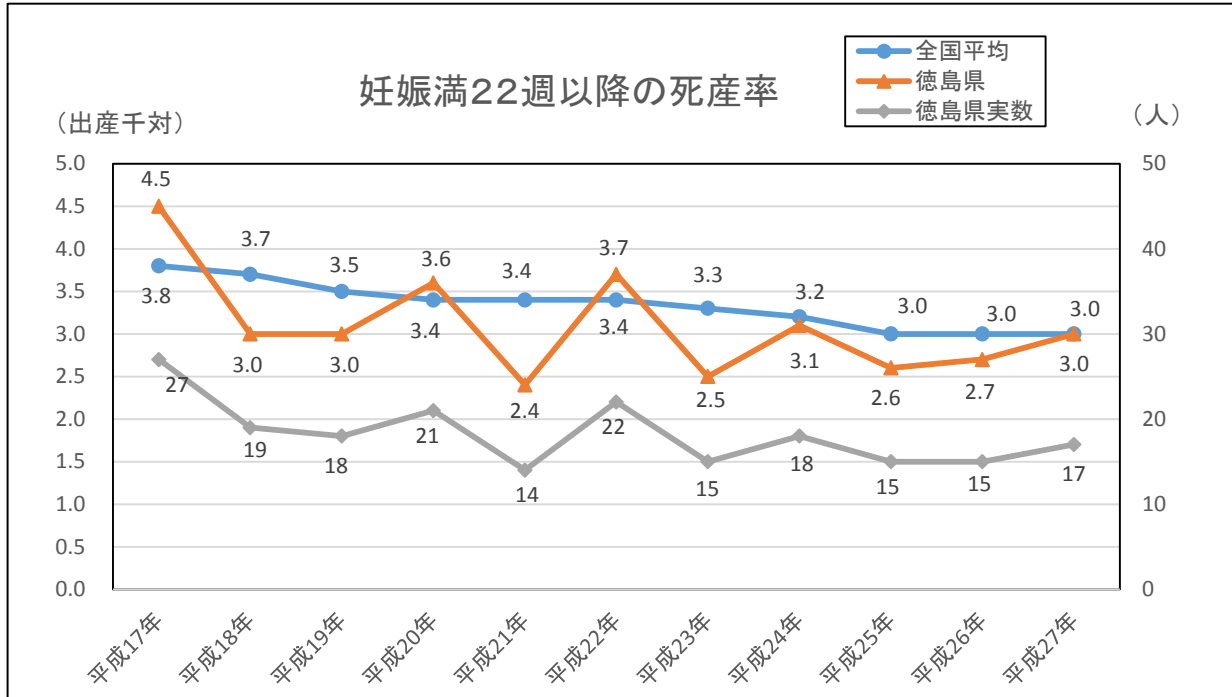
○新生児死亡：生後4週未満の死亡

● 乳児死亡率

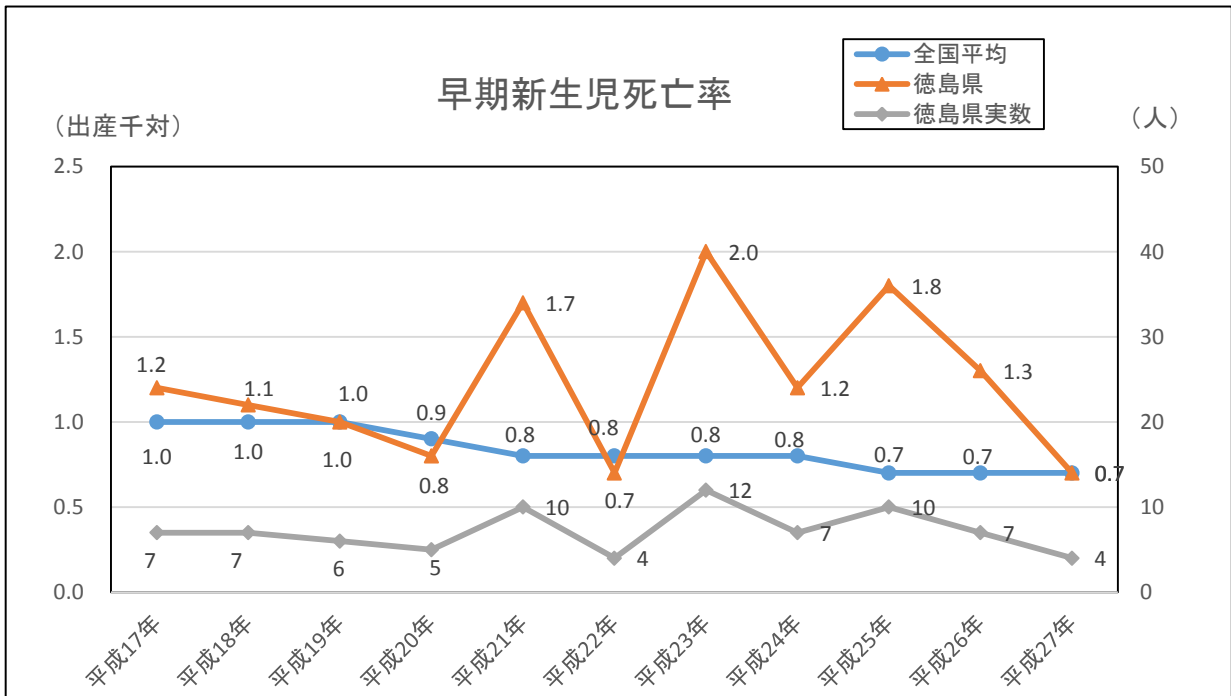


○乳児死亡：生後1年未満の死亡

● 妊娠満22週以降の死産率

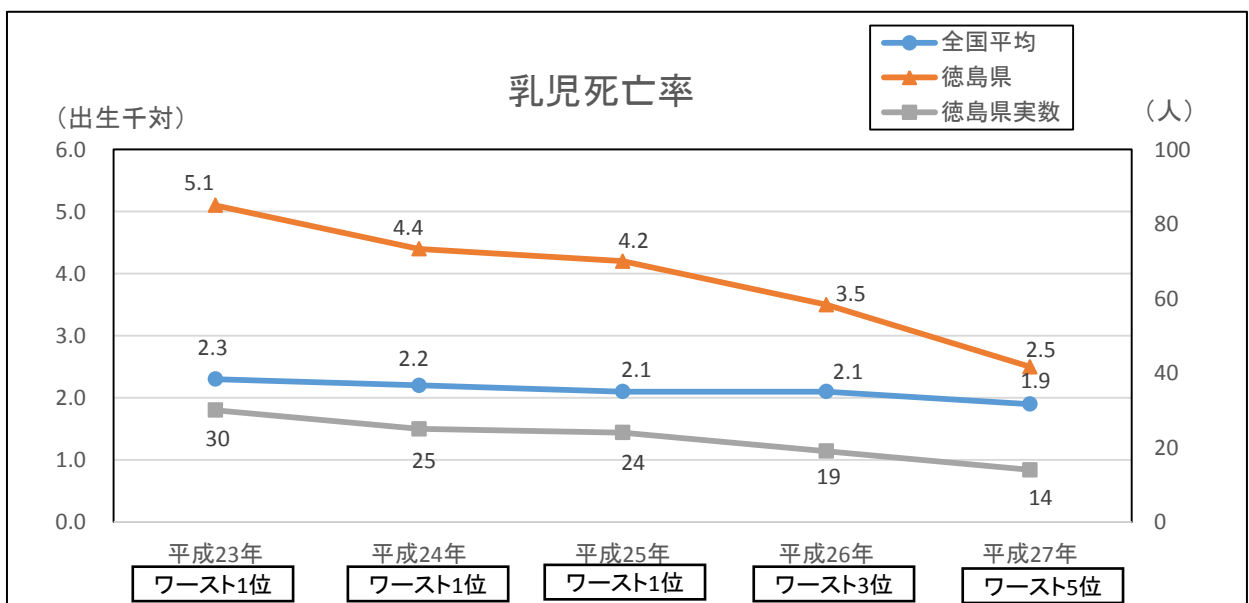
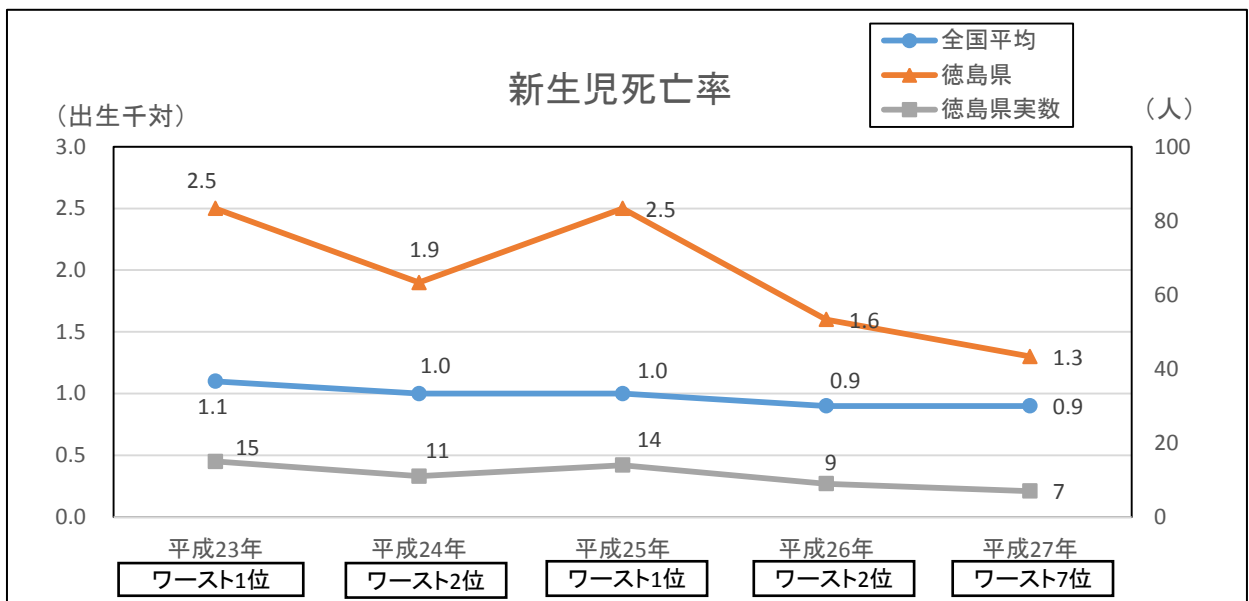
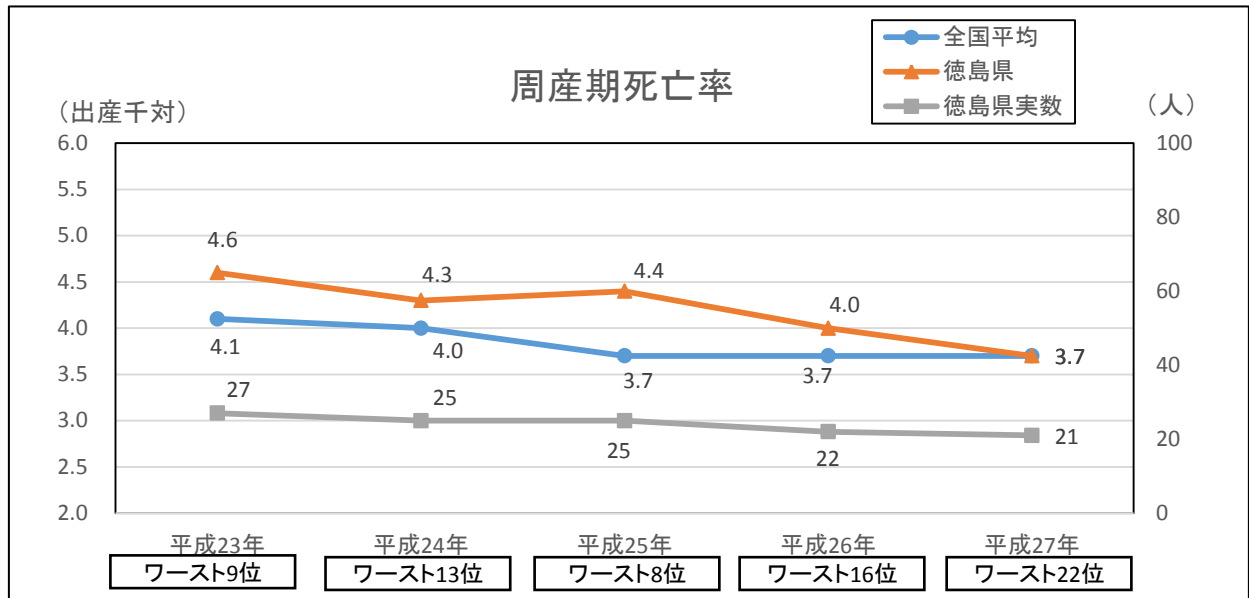


● 早期新生児死亡率



○早期新生児死亡：生後1週未満の死亡

最近5年間の状況(平成23年～27年)



最近5年間の状況(平成23年～27年)

