

平成24年度全国学力・学習状況調査

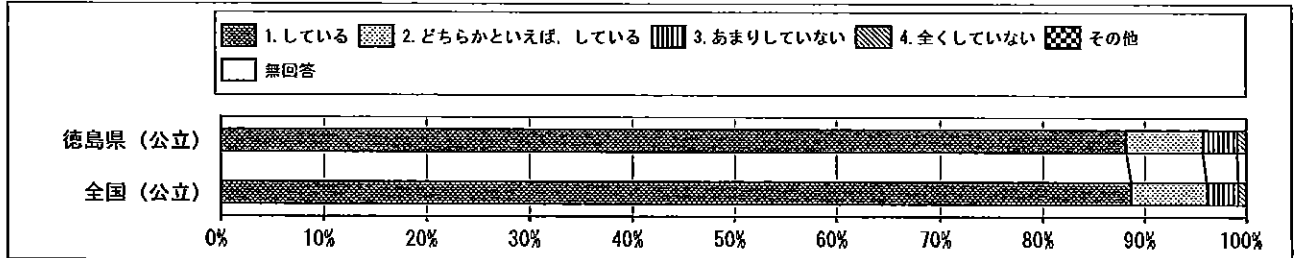
【徳島県（公立小学校）】

- ・ 児童質問紙の回答結果
- ・ 学校質問紙の回答結果


回答結果集計 [児童質問紙]

徳島県一児童（公立）

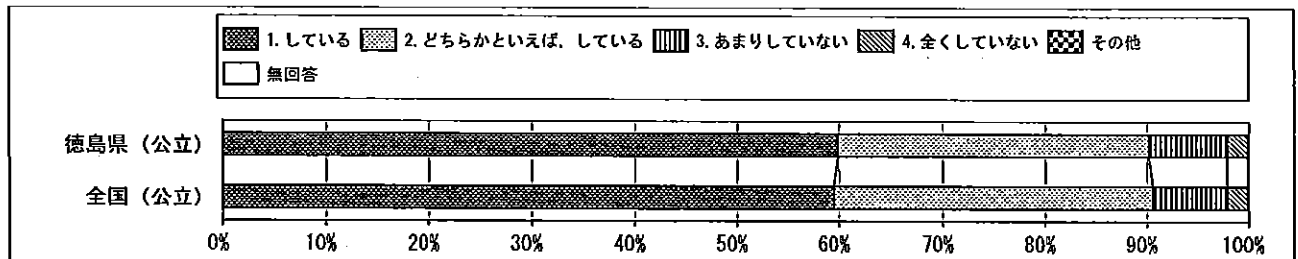
質問番号	質問事項									
(1)	朝食を毎日食べていますか									
選択肢	1	2	3	4	5	6	7	8	その他	無回答
徳島県（公立）	88.2	7.5	3.4	0.9					0.0	0.0
全国（公立）	88.7	7.4	3.1	0.8					0.0	0.0



質問番号	質問事項									
(2)	毎日、同じくらいの時刻に寝ていますか									
選択肢	1	2	3	4	5	6	7	8	その他	無回答
徳島県（公立）	36.8	39.6	19.9	3.7					0.1	0.0
全国（公立）	36.4	41.0	18.1	4.6					0.0	0.0




質問番号	質問事項									
(3)	毎日、同じくらいの時刻に起きていますか									
選択肢	1	2	3	4	5	6	7	8	その他	無回答
徳島県（公立）	59.9	30.3	7.7	2.0					0.0	0.0
全国（公立）	59.5	31.1	7.3	2.0					0.0	0.0



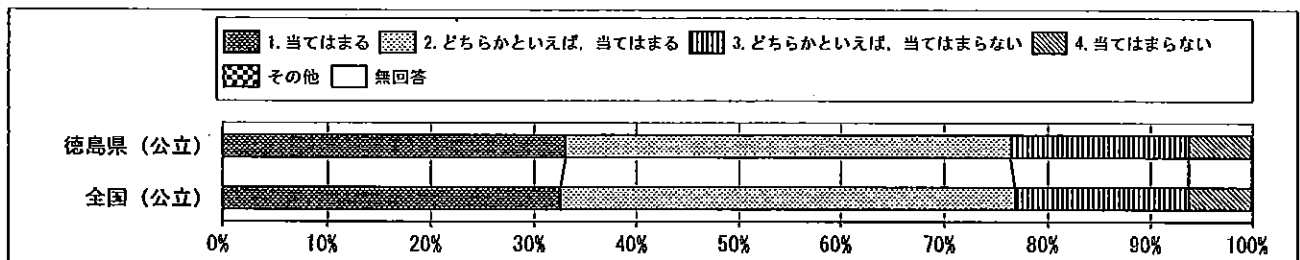
回答結果集計 [児童質問紙]

徳島県一児童(公立)

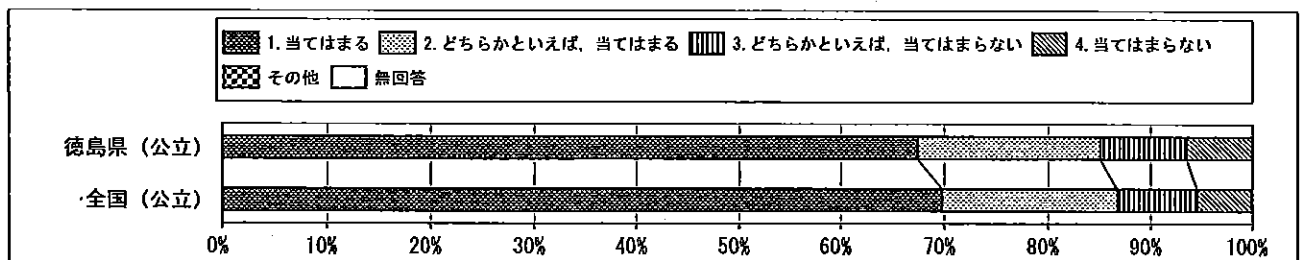
質問番号	質問事項									
(4)	ものごとを最後までやりとげて、うれしかったことがありますか									
選択肢	1	2	3	4	5	6	7	8	その他	無回答
徳島県(公立)	70.7	23.2	4.2	1.8					0.1	0.0
全国(公立)	72.3	22.2	4.2	1.3					0.0	0.0



質問番号	質問事項									
(5)	自分には、よいところがあると思いますか									
選択肢	1	2	3	4	5	6	7	8	その他	無回答
徳島県(公立)	33.0	43.4	17.3	6.2					0.0	0.1
全国(公立)	32.5	44.3	16.9	6.2					0.0	0.1



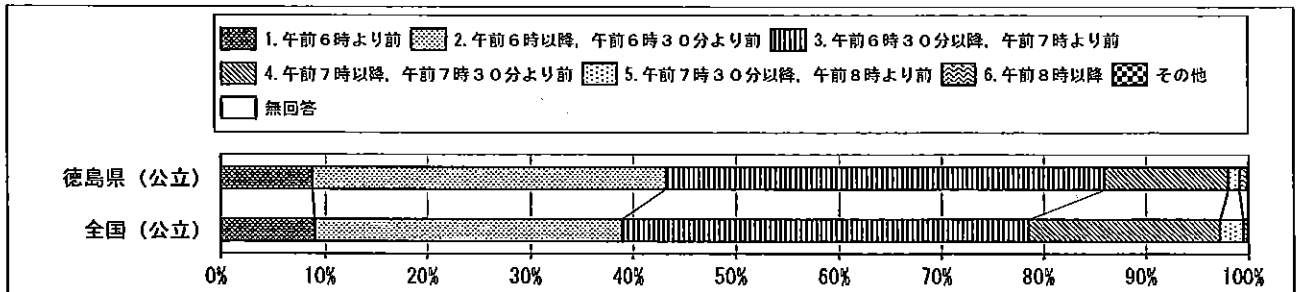
質問番号	質問事項									
(6)	将来の夢や目標を持っていますか									
選択肢	1	2	3	4	5	6	7	8	その他	無回答
徳島県(公立)	67.4	17.7	8.4	6.5					0.0	0.0
全国(公立)	69.8	16.9	7.8	5.4					0.0	0.0



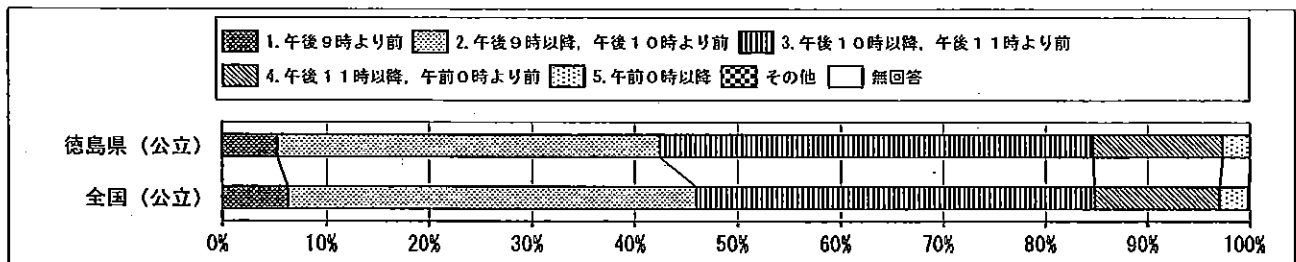
回答結果集計 [児童質問紙]

徳島県一児童（公立）

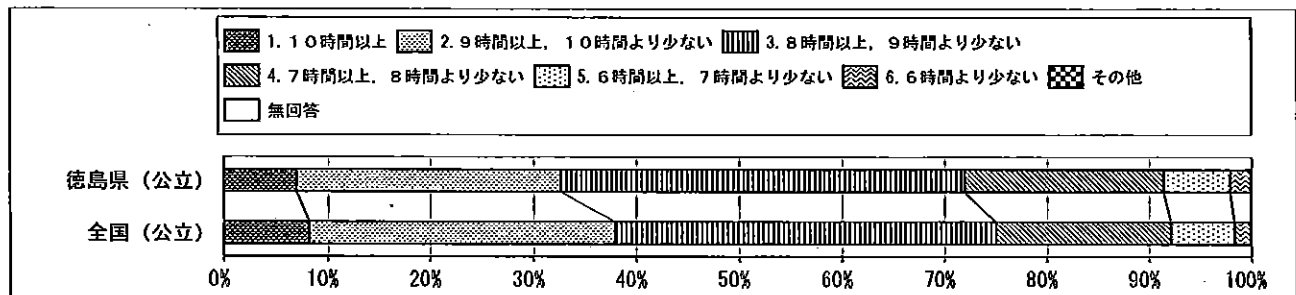
質問番号	質問事項									
(7)	普段（月～金曜日）、何時ごろに起きますか									
選択肢	1	2	3	4	5	6	7	8	その他	無回答
徳島県（公立）	8.8	34.4	42.8	12.0	1.1	0.8			0.1	0.0
全国（公立）	9.0	29.9	39.7	18.6	2.3	0.4			0.0	0.0



質問番号	質問事項									
(8)	普段（月～金曜日）、何時ごろに寝ますか									
選択肢	1	2	3	4	5	6	7	8	その他	無回答
徳島県（公立）	5.3	37.2	42.2	12.6	2.7				0.1	0.0
全国（公立）	6.3	39.7	38.8	12.2	2.8				0.1	0.0



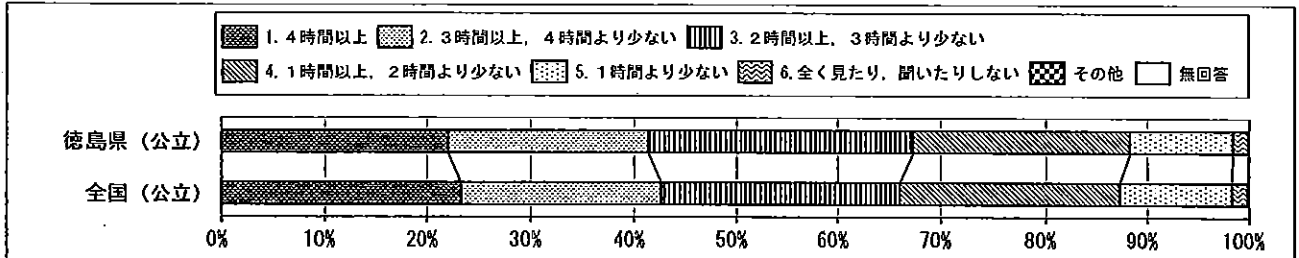
質問番号	質問事項									
(9)	普段（月～金曜日）、1日にどれくらいの時間、睡眠をとることが最も多いですか									
選択肢	1	2	3	4	5	6	7	8	その他	無回答
徳島県（公立）	7.0	25.6	39.4	19.4	6.5	2.0			0.0	0.1
全国（公立）	8.2	29.7	37.1	17.1	6.2	1.6			0.1	0.0



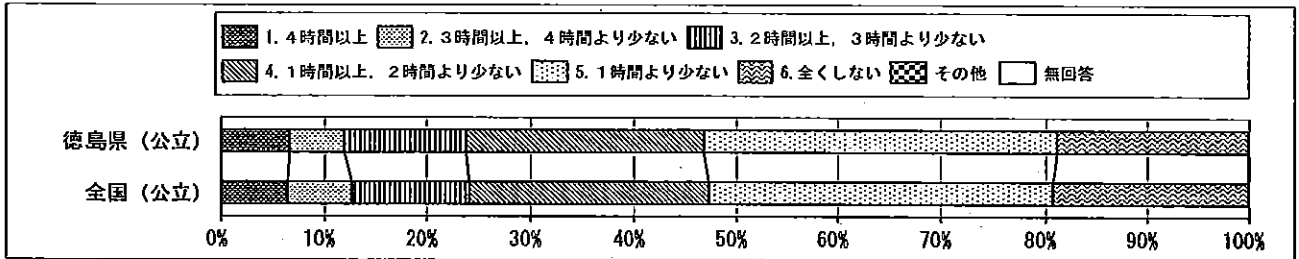
回答結果集計 [児童質問紙]

徳島県一児童(公立)

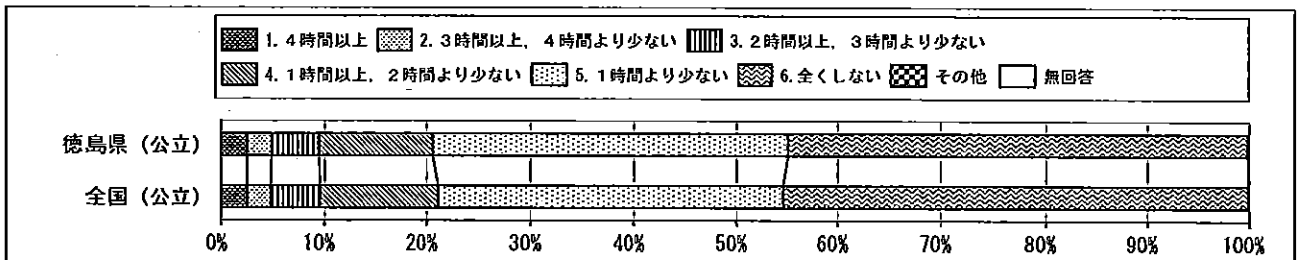
質問番号	質問事項									
(10)	普段(月～金曜日)、1日当たりどれくらいの時間、テレビやビデオ・DVDを見たり、聞いたりしますか(テレビゲーム除く)									
選択肢	1	2	3	4	5	6	7	8	その他	無回答
徳島県(公立)	22.0	19.4	26.0	20.9	10.1	1.5			0.0	0.0
全国(公立)	23.3	19.4	23.4	21.2	11.0	1.5			0.0	0.0



質問番号	質問事項									
(11)	普段(月～金曜日)、1日当たりどれくらいの時間、テレビゲーム(コンピュータゲーム、携帯式のゲーム含む)をしますか									
選択肢	1	2	3	4	5	6	7	8	その他	無回答
徳島県(公立)	6.6	5.3	11.9	23.0	34.3	18.8			0.1	0.0
全国(公立)	6.4	6.2	11.5	23.2	33.4	19.2			0.0	0.0



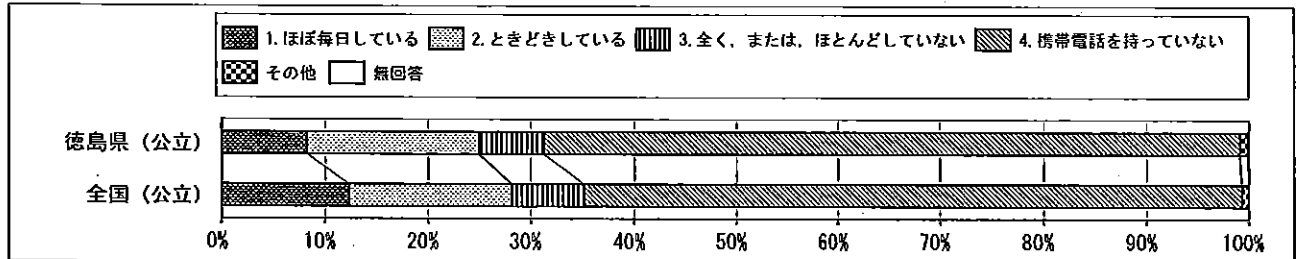
質問番号	質問事項									
(12)	普段(月～金曜日)、1日当たりどれくらいの時間、インターネット(携帯電話を使ったインターネット含む)をしますか									
選択肢	1	2	3	4	5	6	7	8	その他	無回答
徳島県(公立)	2.5	2.4	4.6	11.1	34.5	44.7			0.1	0.0
全国(公立)	2.5	2.3	4.8	11.5	33.5	45.3			0.0	0.0



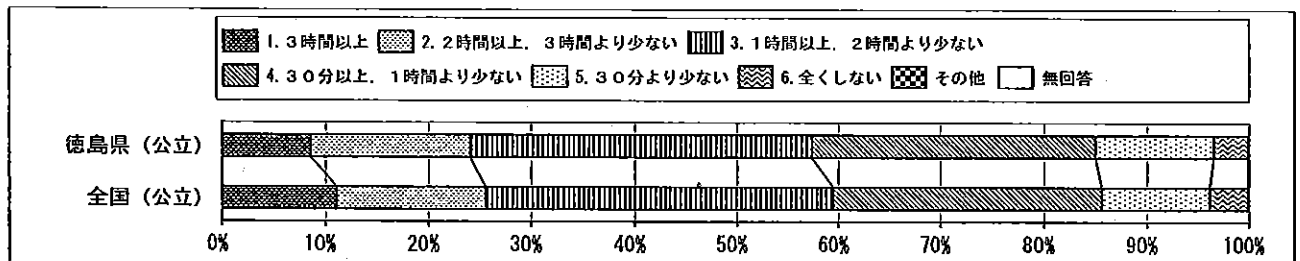
回答結果集計 [児童質問紙]

徳島県一児童（公立）

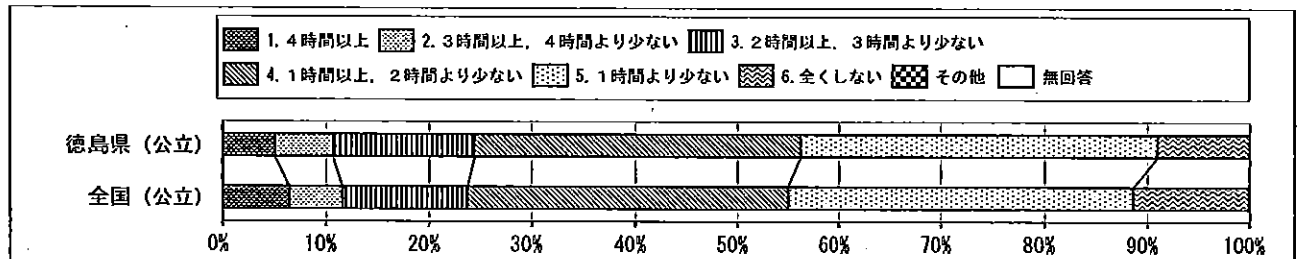
質問番号	質問事項									
(13)	携帯電話で通話やメールをしていますか									
選択肢	1	2	3	4	5	6	7	8	その他	無回答
徳島県（公立）	8.3	16.7	6.3	67.8					0.8	0.0
全国（公立）	12.3	15.9	7.0	64.1					0.7	0.0



質問番号	質問事項									
(14)	学校の授業時間以外に、普段（月～金曜日）、1日当たりどれくらいの時間、勉強をしますか（学習塾や家庭教師含む）									
選択肢	1	2	3	4	5	6	7	8	その他	無回答
徳島県（公立）	8.6	15.5	33.2	27.7	11.5	3.4			0.0	0.0
全国（公立）	11.1	14.5	33.9	26.1	10.5	3.8			0.0	0.0



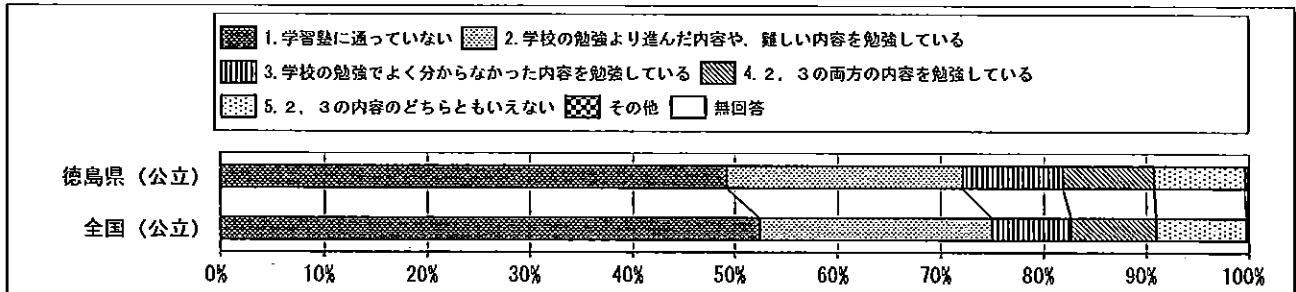
質問番号	質問事項									
(15)	土曜日や日曜日など学校が休みの日に、1日当たりどれくらいの時間、勉強をしますか（学習塾や家庭教師含む）									
選択肢	1	2	3	4	5	6	7	8	その他	無回答
徳島県（公立）	5.1	5.6	13.8	31.7	34.8	9.0			0.0	0.0
全国（公立）	6.5	5.1	12.2	31.2	33.6	11.3			0.0	0.0



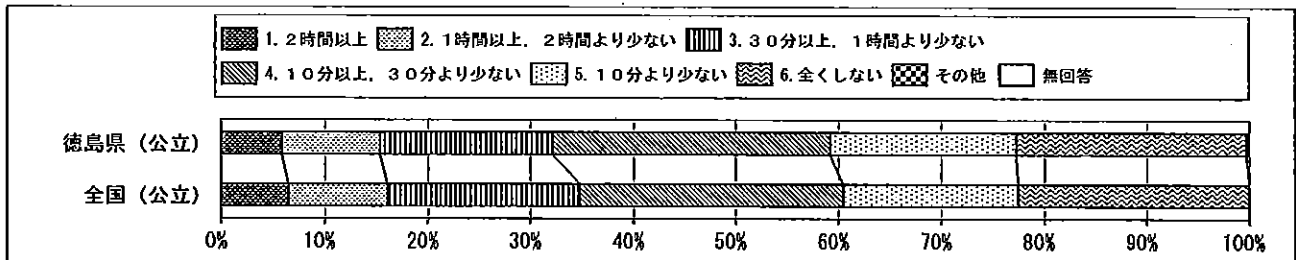
回答結果集計 [児童質問紙]

徳島県一児童（公立）

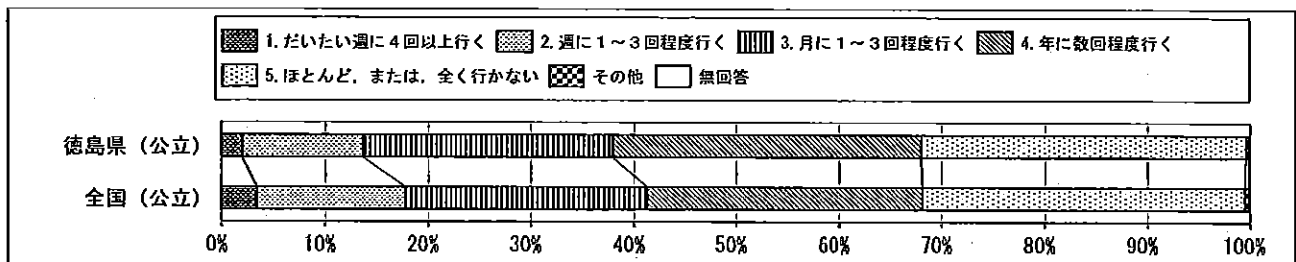
質問番号	質問事項									
(16)	学習塾（家庭教師含む）で勉強をしていますか									
選択肢	1	2	3	4	5	6	7	8	その他	無回答
徳島県（公立）	49.2	23.0	9.7	8.9	8.8				0.3	0.1
全国（公立）	52.4	22.6	7.7	8.3	8.7				0.2	0.1



質問番号	質問事項									
(17)	家や図書館で、普段（月～金曜日）、1日当たりどれくらいの時間、読書を読みますか（教科書や参考書、漫画や雑誌除く）									
選択肢	1	2	3	4	5	6	7	8	その他	無回答
徳島県（公立）	5.9	9.5	16.7	27.1	18.1	22.4			0.0	0.1
全国（公立）	6.5	9.6	18.7	25.7	17.0	22.5			0.0	0.0



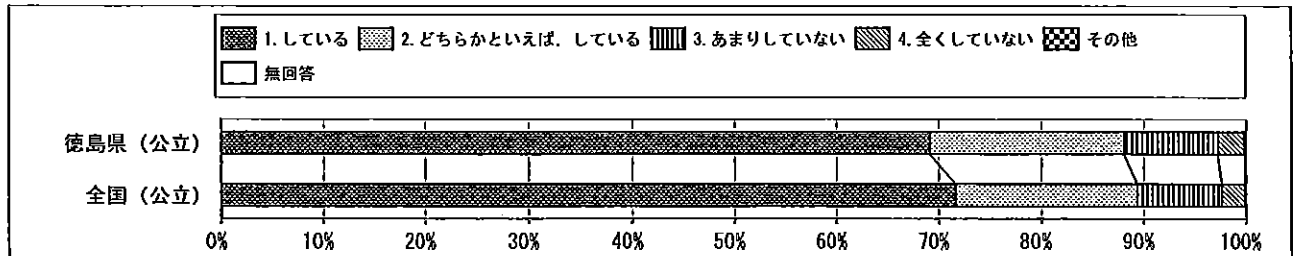
質問番号	質問事項									
(18)	本を読んだり、借りたりするために、学校図書館・室や地域の図書館へどれくらい行きますか（教科書や参考書、漫画や雑誌除く）									
選択肢	1	2	3	4	5	6	7	8	その他	無回答
徳島県（公立）	2.0	11.6	24.3	30.1	31.6				0.3	0.2
全国（公立）	3.4	14.4	23.5	26.8	31.4				0.4	0.1



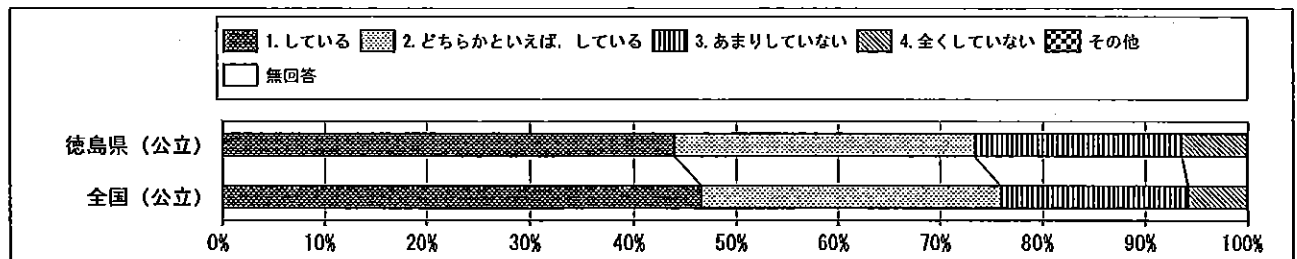
回答結果集計 [児童質問紙]

徳島県一児童（公立）

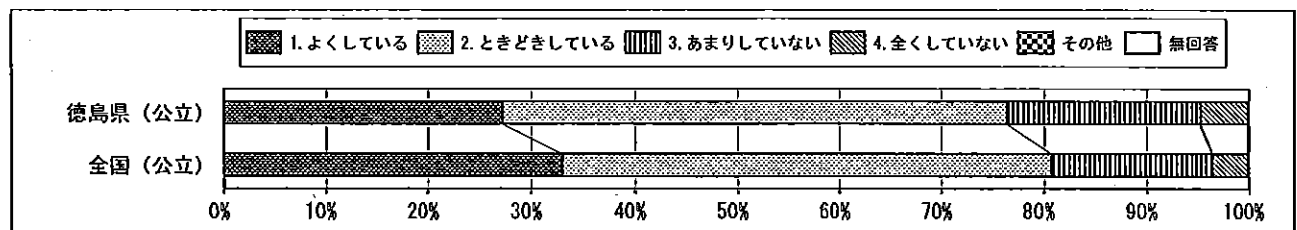
質問番号	質問事項									
(19)	家の人と普段（月～金曜日）、夕食を一緒に食べていますか									
選択肢	1	2	3	4	5	6	7	8	その他	無回答
徳島県（公立）	69.1	19.0	9.1	2.6					0.1	0.1
全国（公立）	71.7	17.7	8.2	2.3					0.0	0.1



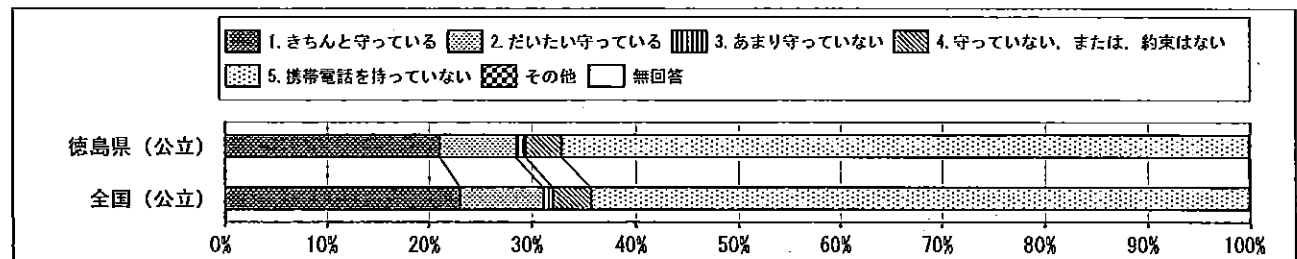
質問番号	質問事項									
(20)	家の人と学校での出来事について話をしていますか									
選択肢	1	2	3	4	5	6	7	8	その他	無回答
徳島県（公立）	43.9	29.5	20.1	6.4					0.1	0.1
全国（公立）	46.6	29.3	18.2	5.8					0.1	0.1



質問番号	質問事項									
(21)	家の手伝いをしていますか									
選択肢	1	2	3	4	5	6	7	8	その他	無回答
徳島県（公立）	27.2	49.2	18.8	4.7					0.1	0.0
全国（公立）	33.0	47.7	15.7	3.5					0.1	0.0



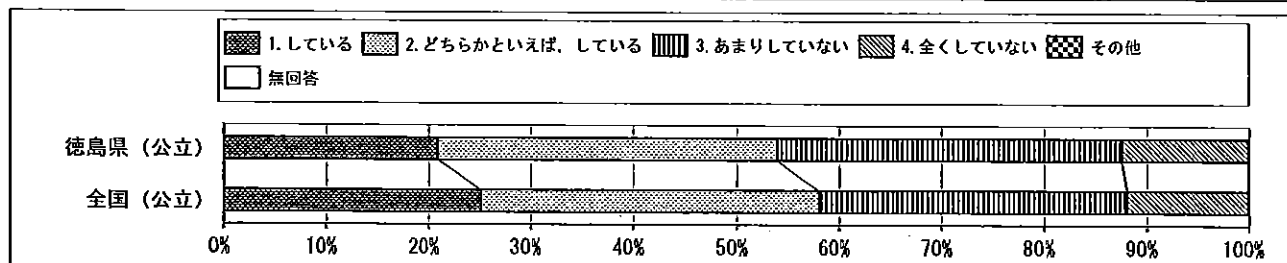
質問番号	質問事項									
(22)	携帯電話の使い方について、家の人と約束したことを守っていますか									
選択肢	1	2	3	4	5	6	7	8	その他	無回答
徳島県（公立）	21.0	7.4	1.0	3.4	67.0				0.2	0.0
全国（公立）	23.0	8.1	0.9	3.7	64.2				0.0	0.0



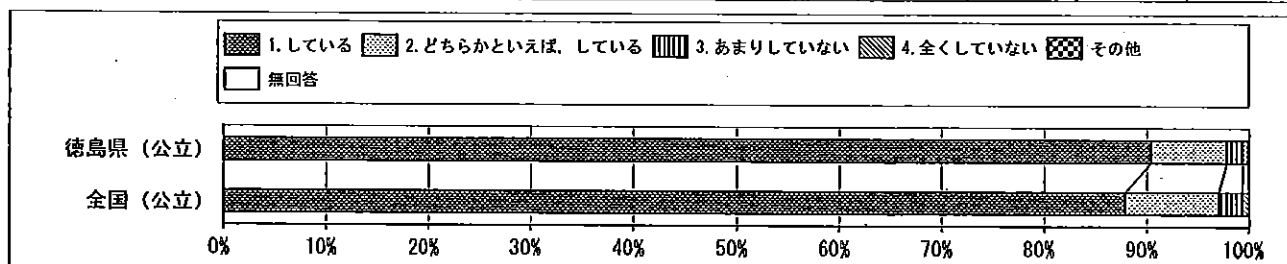
回答結果集計 [児童質問紙]

徳島県一児童(公立)

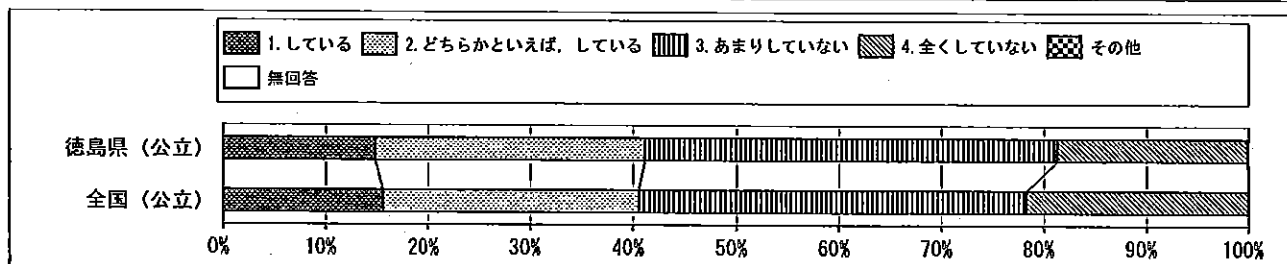
質問番号	質問事項									
(23)	家で、自分で計画を立てて勉強をしていますか									
選択肢	1	2	3	4	5	6	7	8	その他	無回答
徳島県(公立)	20.9	33.0	33.7	12.3					0.1	0.0
全国(公立)	25.1	32.9	30.1	11.8					0.1	0.0



質問番号	質問事項									
(24)	家で、学校の宿題をしていますか									
選択肢	1	2	3	4	5	6	7	8	その他	無回答
徳島県(公立)	90.4	7.4	1.6	0.5					0.1	0.0
全国(公立)	87.9	9.1	2.3	0.7					0.1	0.0




質問番号	質問事項									
(25)	家で、学校の授業の予習をしていますか									
選択肢	1	2	3	4	5	6	7	8	その他	無回答
徳島県(公立)	14.8	26.3	40.2	18.5					0.1	0.0
全国(公立)	15.6	24.9	37.8	21.7					0.0	0.0



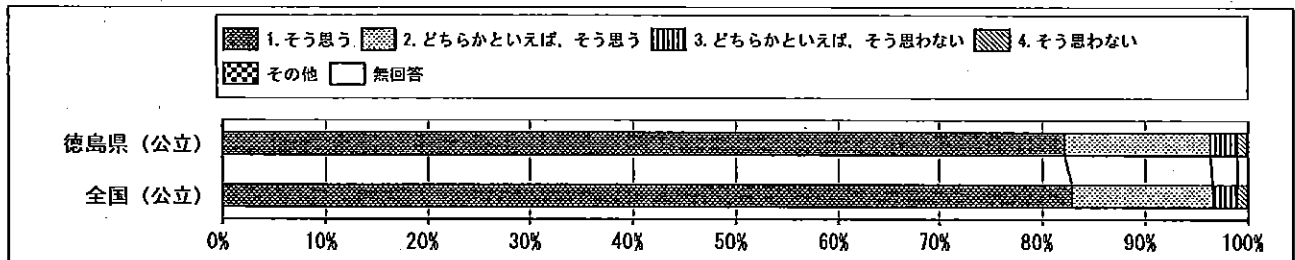
回答結果集計 [児童質問紙]

徳島県一児童（公立）

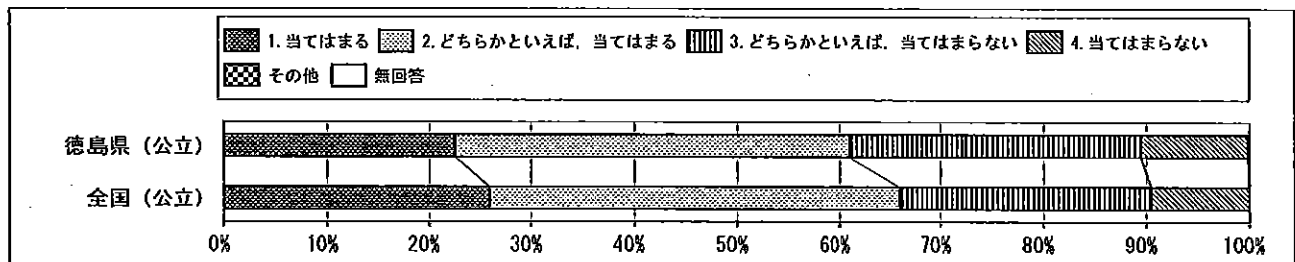
質問番号	質問事項									
(26)	家で、学校の授業の復習をしていますか									
選択肢	1	2	3	4	5	6	7	8	その他	無回答
徳島県（公立）	20.9	30.8	34.4	13.7					0.1	0.1
全国（公立）	19.9	30.3	32.7	17.0					0.1	0.1



質問番号	質問事項									
(27)	学校で友達に会うのは楽しいと思いますか									
選択肢	1	2	3	4	5	6	7	8	その他	無回答
徳島県（公立）	82.2	14.1	2.6	1.0					0.1	0.0
全国（公立）	82.9	13.6	2.4	1.1					0.0	0.0



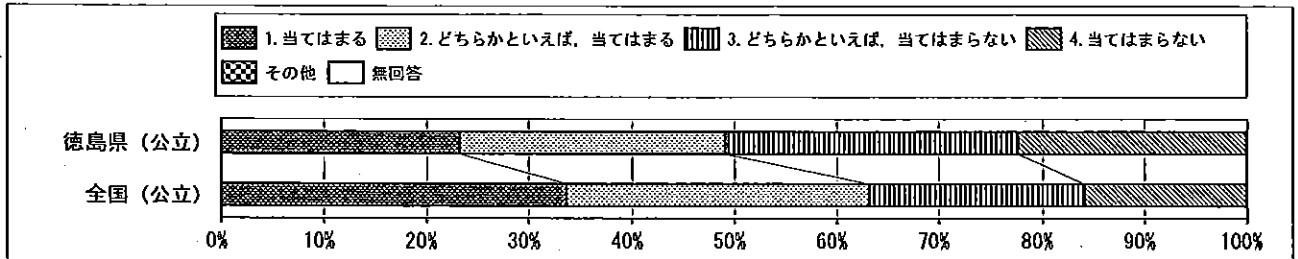
質問番号	質問事項									
(28)	新聞やテレビのニュースなどに関心がありますか									
選択肢	1	2	3	4	5	6	7	8	その他	無回答
徳島県（公立）	22.6	38.4	28.5	10.3					0.1	0.0
全国（公立）	26.0	39.9	24.6	9.5					0.0	0.0



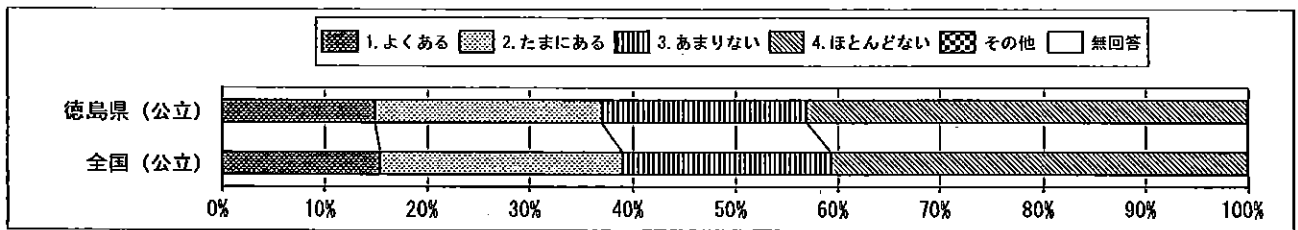
回答結果集計 [児童質問紙]

徳島県一児童(公立)

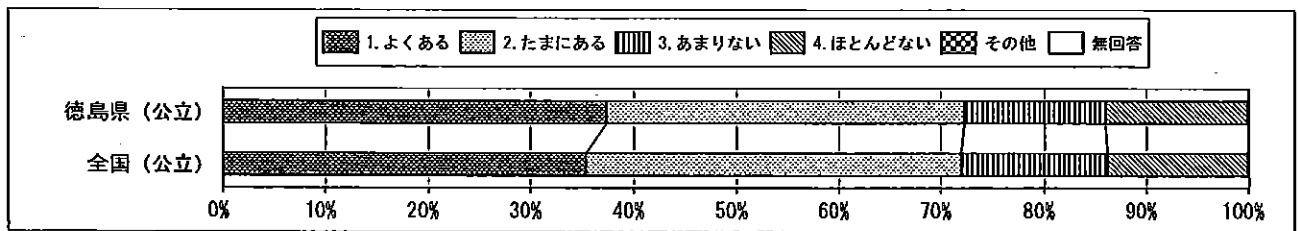
質問番号	質問事項									
(29)	今住んでいる地域の行事に参加していますか									
選択肢	1	2	3	4	5	6	7	8	その他	無回答
徳島県(公立)	23.3	25.8	28.6	22.2					0.1	0.0
全国(公立)	33.6	29.6	20.9	15.8					0.1	0.1



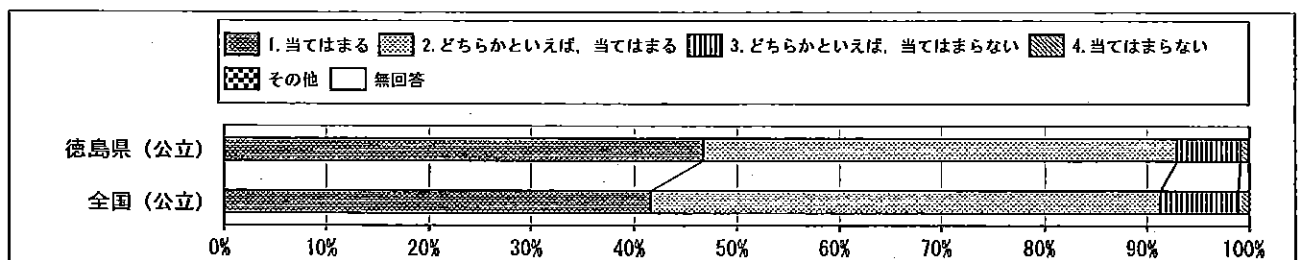
質問番号	質問事項									
(30)	学校や塾の先生や家の人以外の地域の大人と一緒に遊んだり、勉強を教えてもらったりすることがありますか									
選択肢	1	2	3	4	5	6	7	8	その他	無回答
徳島県(公立)	14.9	22.0	20.1	42.9					0.0	0.0
全国(公立)	15.4	23.6	20.3	40.6					0.0	0.0



質問番号	質問事項									
(31)	年上や年下の友達と一緒に遊んだり、勉強したりすることがありますか									
選択肢	1	2	3	4	5	6	7	8	その他	無回答
徳島県(公立)	37.3	35.0	13.7	13.9					0.1	0.0
全国(公立)	35.3	36.7	14.2	13.7					0.0	0.0




質問番号	質問事項									
(32)	学校のきまりを守っていますか									
選択肢	1	2	3	4	5	6	7	8	その他	無回答
徳島県(公立)	46.7	46.2	6.2	0.8					0.0	0.0
全国(公立)	41.6	49.7	7.6	1.1					0.0	0.0



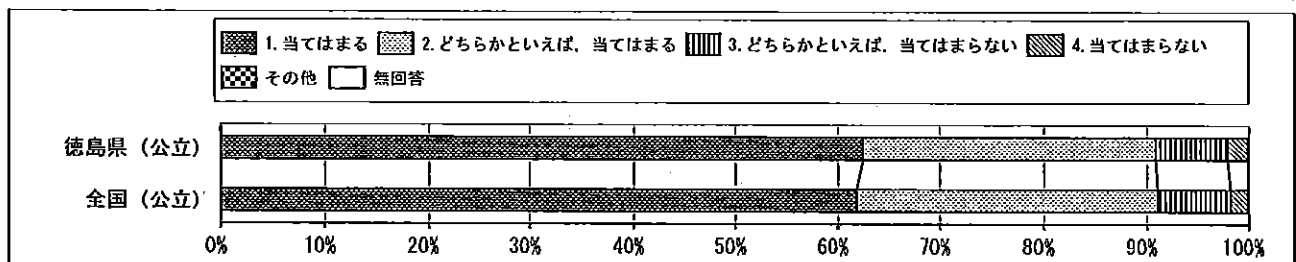
回答結果集計 [児童質問紙]

徳島県一児童（公立）


質問番号	質問事項									
(33)	友達との約束を守っていますか									
選択肢	1	2	3	4	5	6	7	8	その他	無回答
徳島県（公立）	69.1	28.4	1.8	0.7					0.1	0.0
全国（公立）	66.5	30.6	2.2	0.6					0.0	0.0



質問番号	質問事項									
(34)	近所の人に出会ったときは、あいさつをしていますか									
選択肢	1	2	3	4	5	6	7	8	その他	無回答
徳島県（公立）	62.4	28.5	7.0	2.0					0.1	0.0
全国（公立）	61.8	29.3	7.1	1.7					0.0	0.0



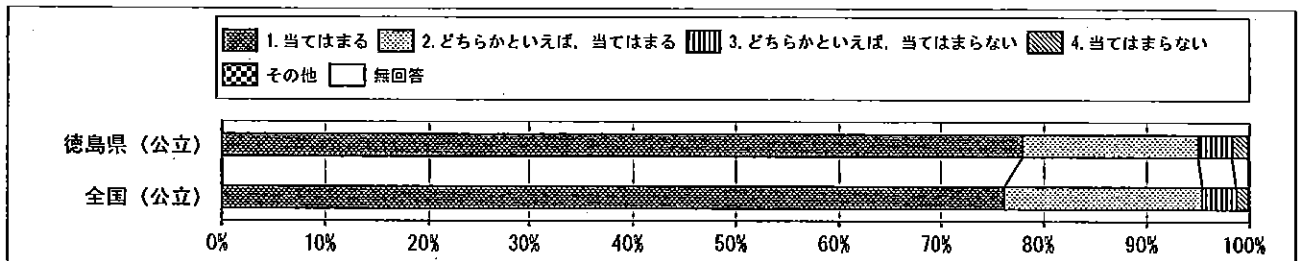
質問番号	質問事項									
(35)	人の気持ちが分かる人間になりたいと思いますか									
選択肢	1	2	3	4	5	6	7	8	その他	無回答
徳島県（公立）	74.4	19.6	4.1	1.7					0.1	0.1
全国（公立）	71.3	22.8	4.2	1.6					0.0	0.0



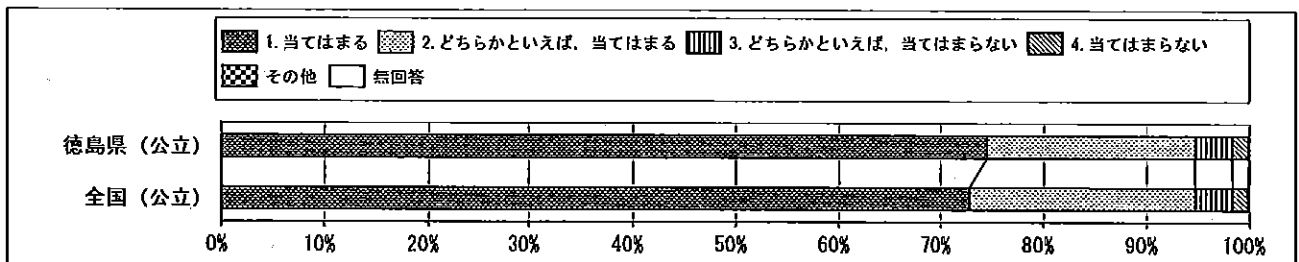
回答結果集計 [児童質問紙]

徳島県－児童（公立）

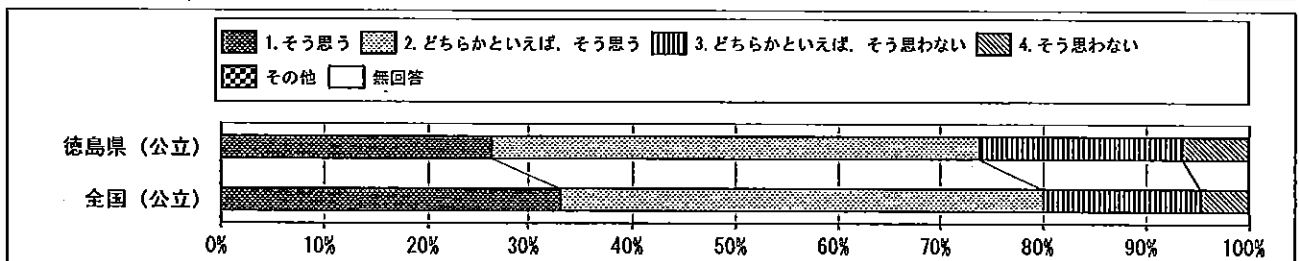
質問番号	質問事項									
(36)	いじめは、どんな理由があってもいけないことだと思いますか									
選択肢	1	2	3	4	5	6	7	8	その他	無回答
徳島県（公立）	78.0	17.0	3.3	1.5					0.0	0.1
全国（公立）	76.2	19.2	3.3	1.2					0.1	0.1



質問番号	質問事項									
(37)	人の役に立つ人間になりたいと思いますか									
選択肢	1	2	3	4	5	6	7	8	その他	無回答
徳島県（公立）	74.5	20.2	3.6	1.6					0.0	0.1
全国（公立）	72.8	21.9	3.7	1.4					0.0	0.1



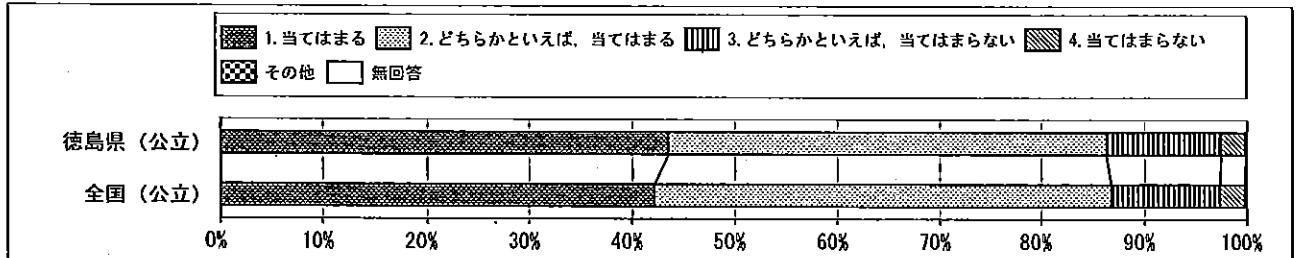
質問番号	質問事項									
(38)	あなたの学級では、学級の友達同士で話し合って学級のきまりなどを決めていると思いますか									
選択肢	1	2	3	4	5	6	7	8	その他	無回答
徳島県（公立）	26.4	47.4	19.7	6.4					0.1	0.1
全国（公立）	33.1	46.9	15.3	4.6					0.0	0.1



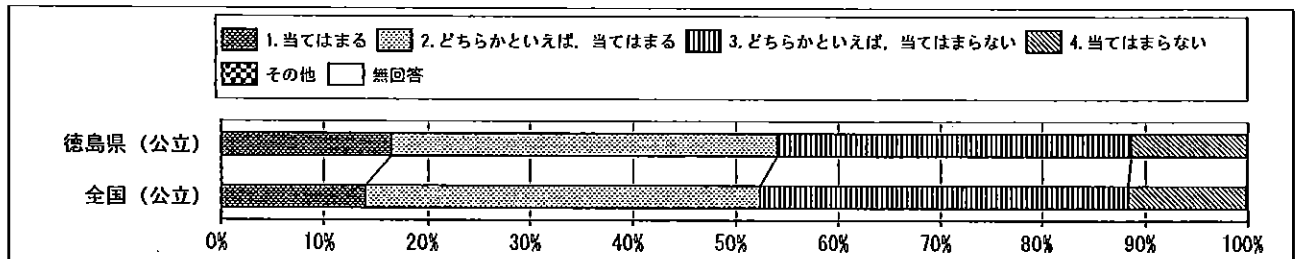
回答結果集計 [児童質問紙]

徳島県一児童（公立）

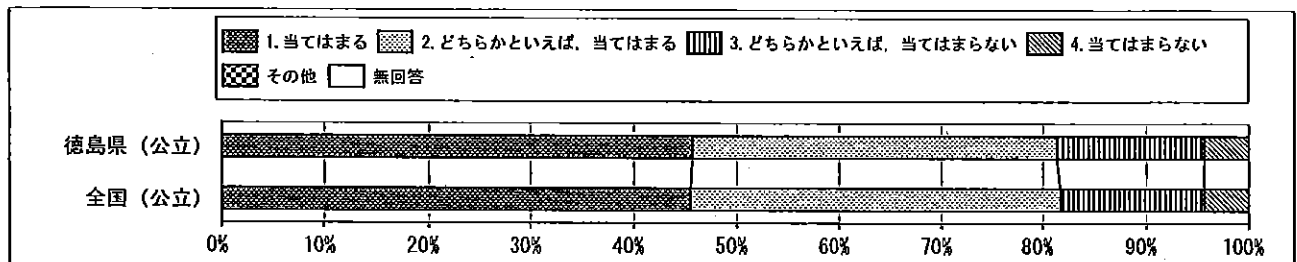
質問番号	質問事項									
(39)	「総合的な学習の時間」の授業で学習したことは、普段の生活や社会に出たときに役に立つと思いますか									
選択肢	1	2	3	4	5	6	7	8	その他	無回答
徳島県（公立）	43.5	42.8	11.1	2.4					0.1	0.1
全国（公立）	42.2	44.6	10.5	2.4					0.1	0.2



質問番号	質問事項									
(40)	普段の授業では、本やインターネットを使って、グループで調べる活動をよく行っていると思いますか									
選択肢	1	2	3	4	5	6	7	8	その他	無回答
徳島県（公立）	16.5	37.6	34.5	11.3					0.1	0.0
全国（公立）	14.0	38.4	35.9	11.5					0.0	0.1



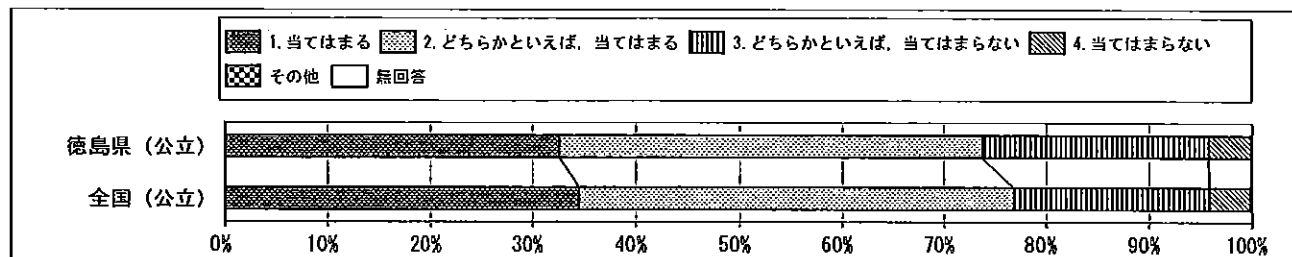
質問番号	質問事項									
(41)	普段の授業では、自分の考えを発表する機会が与えられていると思いますか									
選択肢	1	2	3	4	5	6	7	8	その他	無回答
徳島県（公立）	45.7	35.7	14.2	4.4					0.1	0.0
全国（公立）	45.5	36.2	13.9	4.4					0.0	0.1



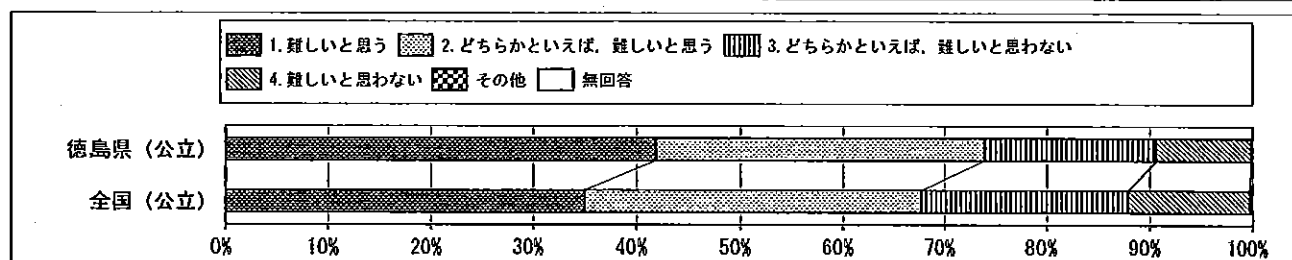
回答結果集計 [児童質問紙]

徳島県一児童(公立)

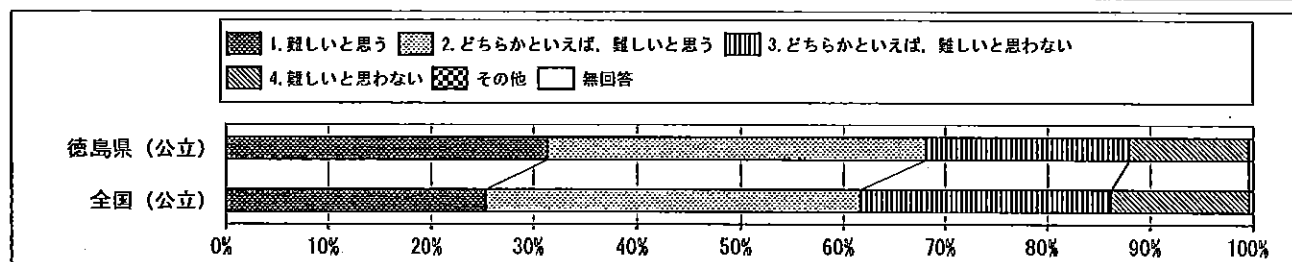
質問番号	質問事項									
(42)	普段の授業では、学級の友達との間で話し合う活動をよく行っていると思いますか									
選択肢	1	2	3	4	5	6	7	8	その他	無回答
徳島県(公立)	32.6	41.2	21.9	4.2					0.1	0.0
全国(公立)	34.5	42.4	18.9	4.0					0.0	0.1



質問番号	質問事項									
(43)	400字詰め原稿用紙2~3枚の感想文や説明文を書くことは難しいと思いますか									
選択肢	1	2	3	4	5	6	7	8	その他	無回答
徳島県(公立)	41.9	32.0	16.7	9.2					0.1	0.2
全国(公立)	35.0	32.7	20.2	11.8					0.0	0.2




質問番号	質問事項									
(44)	学校の授業などで、自分の考えを他の人に説明したり、文章に書いたりすることは難しいと思いますか									
選択肢	1	2	3	4	5	6	7	8	その他	無回答
徳島県(公立)	31.4	36.7	19.9	11.5					0.1	0.4
全国(公立)	25.3	36.3	24.6	13.4					0.0	0.4




回答結果集計 [児童質問紙]

徳島県一児童（公立）


質問番号	質問事項									
(45)	国語の勉強は好きですか									
選択肢	1	2	3	4	5	6	7	8	その他	無回答
徳島県（公立）	24.3	36.2	26.0	13.5					0.1	0.0
全国（公立）	25.3	37.7	24.8	12.0					0.0	0.1



質問番号	質問事項									
(46)	国語の勉強は大切だと思いますか									
選択肢	1	2	3	4	5	6	7	8	その他	無回答
徳島県（公立）	68.6	24.4	5.1	1.8					0.0	0.0
全国（公立）	66.2	26.4	5.3	2.0					0.0	0.1



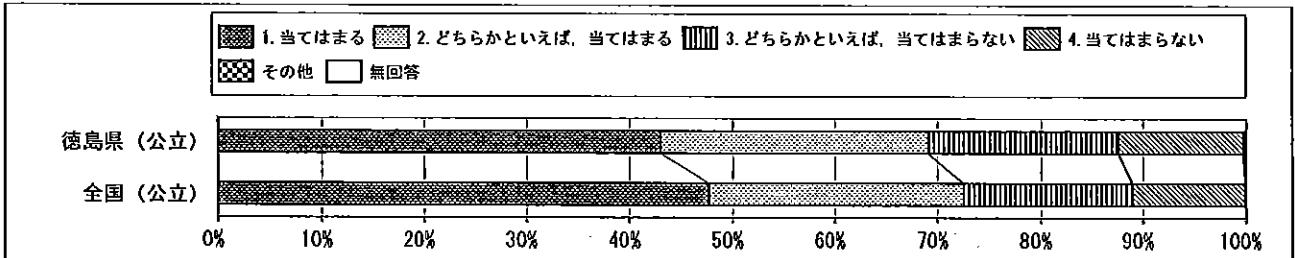
質問番号	質問事項									
(47)	国語の授業の内容はよく分かりますか									
選択肢	1	2	3	4	5	6	7	8	その他	無回答
徳島県（公立）	36.8	45.6	13.6	3.9					0.1	0.1
全国（公立）	37.2	45.9	13.1	3.6					0.0	0.1




回答結果集計 [児童質問紙]

徳島県一児童（公立）


質問番号	質問事項									
(48)	読書は好きですか									
選択肢	1	2	3	4	5	6	7	8	その他	無回答
徳島県（公立）	43.0	26.1	18.5	12.1					0.1	0.0
全国（公立）	47.7	24.9	16.4	10.9					0.0	0.1



質問番号	質問事項									
(49)	国語の授業で学習したことは、将来、社会に出たときに役に立つと思いますか									
選択肢	1	2	3	4	5	6	7	8	その他	無回答
徳島県（公立）	57.2	31.2	9.1	2.3					0.1	0.1
全国（公立）	55.7	33.2	8.5	2.5					0.0	0.1



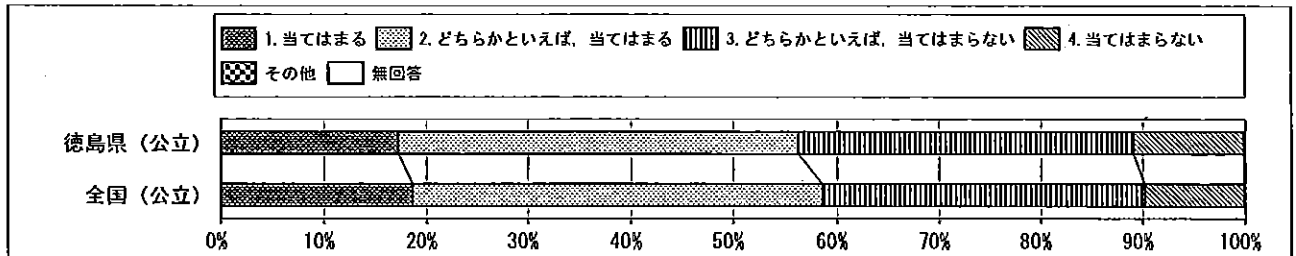
質問番号	質問事項									
(50)	国語の授業で目的に応じて資料を読み、自分の考えを話したり、書いたりしていますか									
選択肢	1	2	3	4	5	6	7	8	その他	無回答
徳島県（公立）	18.1	38.9	34.1	8.7					0.1	0.1
全国（公立）	19.1	42.2	30.8	7.8					0.0	0.1




回答結果集計 [児童質問紙]

徳島県一児童(公立)

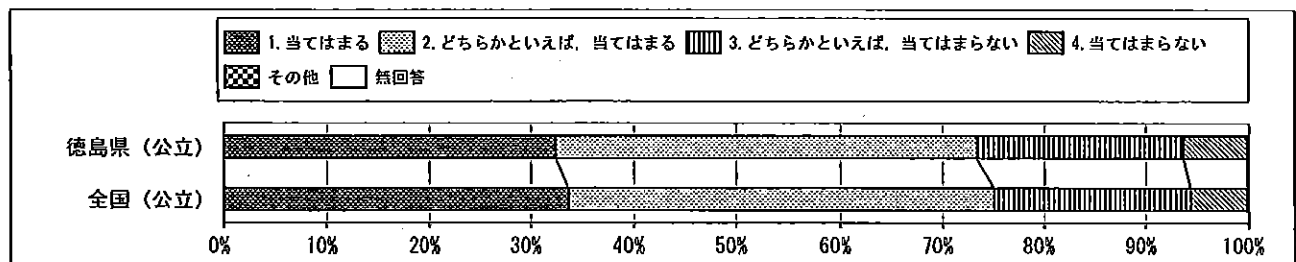
質問番号	質問事項									
(51)	国語の授業で意見などを発表するとき、うまく伝わるように話の組み立てを工夫していますか									
選択肢	1	2	3	4	5	6	7	8	その他	無回答
徳島県(公立)	17.2	39.1	32.8	10.7					0.1	0.1
全国(公立)	18.6	40.0	31.6	9.7					0.0	0.1



質問番号	質問事項									
(52)	国語の授業で自分の考えを書くとき、考えの理由が分かるように気をつけて書いていますか									
選択肢	1	2	3	4	5	6	7	8	その他	無回答
徳島県(公立)	28.1	41.6	23.5	6.5					0.1	0.1
全国(公立)	29.2	42.1	22.6	5.9					0.0	0.1



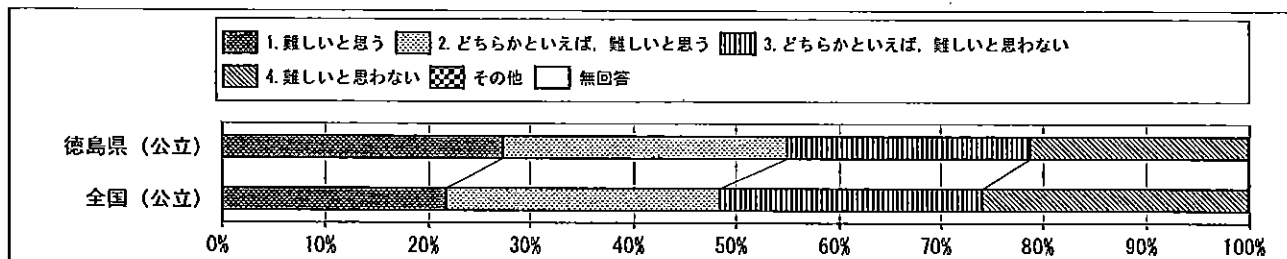
質問番号	質問事項									
(53)	国語の授業で文章を読むとき、段落や話のまとめりごとに内容を理解しながら読んでいますか									
選択肢	1	2	3	4	5	6	7	8	その他	無回答
徳島県(公立)	32.4	41.0	20.2	6.2					0.0	0.1
全国(公立)	33.6	41.5	19.2	5.5					0.0	0.1




回答結果集計 [児童質問紙]

徳島県一児童(公立)

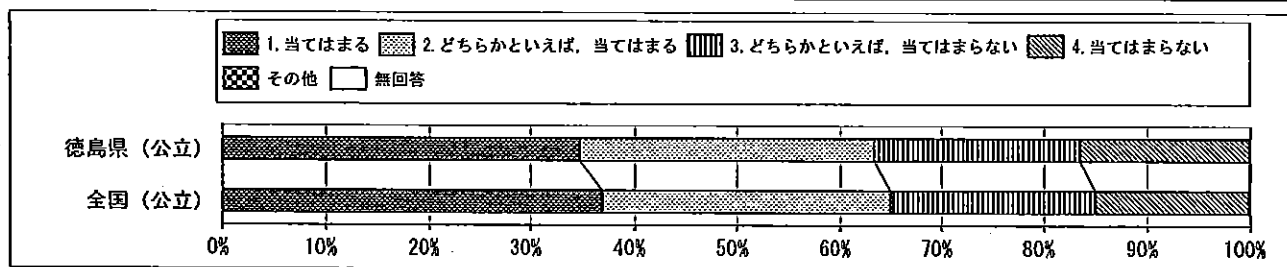
質問番号	質問事項									
(54)	国語B-3の問題にあるような、長い文章を読むことは難しかったですか									
選択肢	1	2	3	4	5	6	7	8	その他	無回答
徳島県(公立)	27.3	27.6	23.9	21.0					0.1	0.1
全国(公立)	21.8	26.6	25.7	25.7					0.1	0.2



質問番号	質問事項									
(55)	今回の国語の問題について、解答を文章で書く問題がありました。どのように解答しましたか									
選択肢	1	2	3	4	5	6	7	8	その他	無回答
徳島県(公立)	70.7	25.4	3.0						0.6	0.3
全国(公立)	74.3	22.9	2.2						0.3	0.3



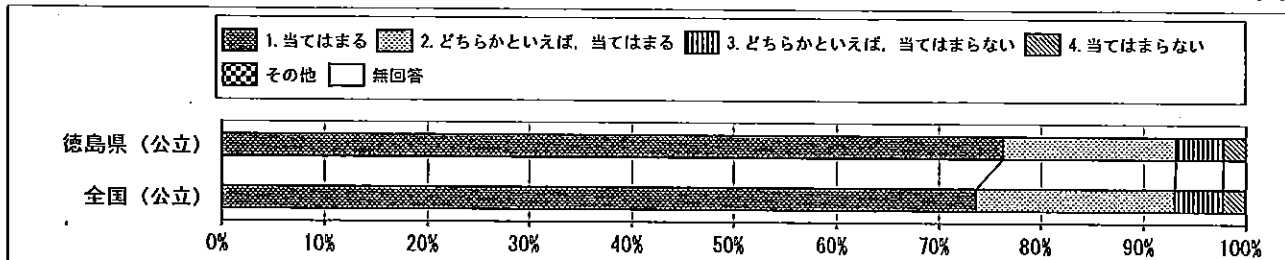
質問番号	質問事項									
(56)	算数の勉強は好きですか									
選択肢	1	2	3	4	5	6	7	8	その他	無回答
徳島県(公立)	34.7	28.6	20.2	16.4					0.0	0.1
全国(公立)	36.9	28.0	20.1	14.8					0.0	0.2



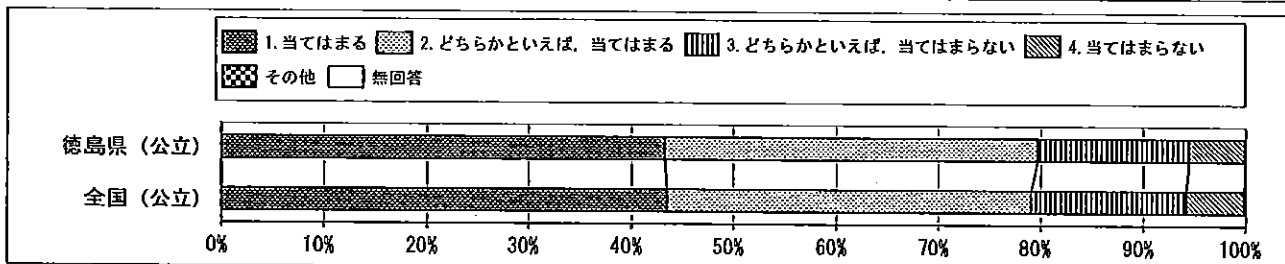
回答結果集計 [児童質問紙]

徳島県一児童（公立）

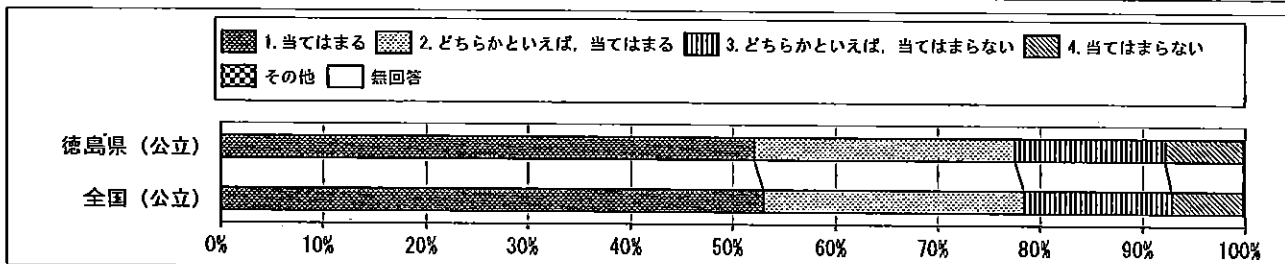
質問番号	質問事項									
(57)	算数の勉強は大切だと思いますか									
選択肢	1	2	3	4	5	6	7	8	その他	無回答
徳島県（公立）	76.3	16.8	4.7	2.2					0.1	0.1
全国（公立）	73.7	19.3	4.7	2.2					0.0	0.2



質問番号	質問事項									
(58)	算数の授業の内容はよく分かりますか									
選択肢	1	2	3	4	5	6	7	8	その他	無回答
徳島県（公立）	43.3	36.4	14.7	5.5					0.0	0.1
全国（公立）	43.5	35.6	15.0	5.7					0.0	0.2



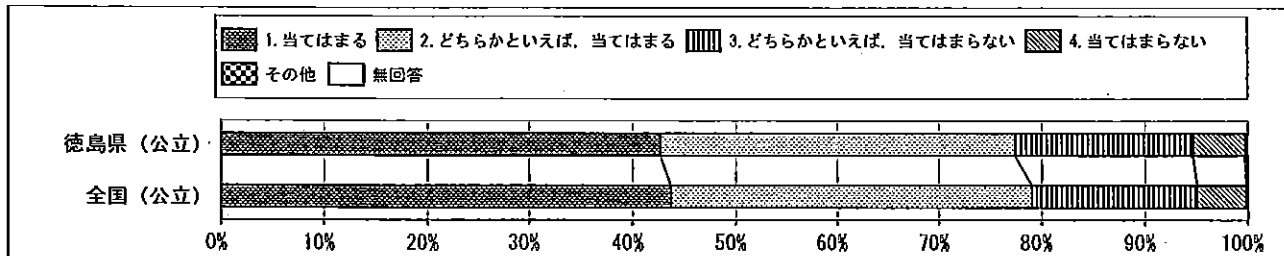
質問番号	質問事項									
(59)	算数の授業で新しい問題に出合ったとき、それを解いてみたいと思いますか									
選択肢	1	2	3	4	5	6	7	8	その他	無回答
徳島県（公立）	52.1	25.5	14.6	7.6					0.1	0.1
全国（公立）	53.0	25.5	14.3	7.0					0.0	0.2



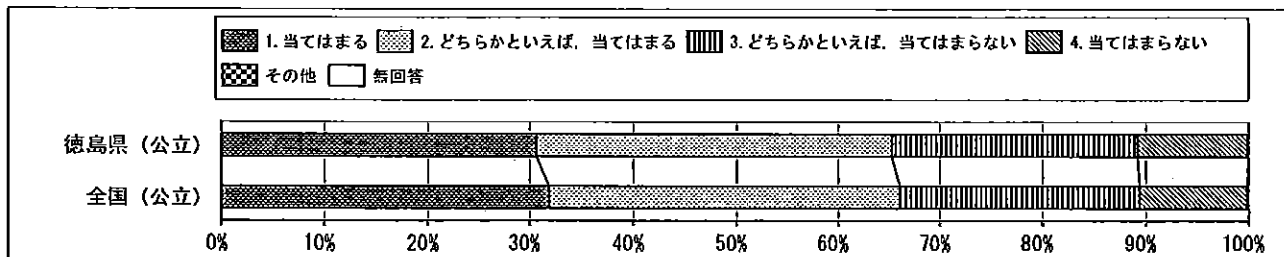
回答結果集計 [児童質問紙]

徳島県一児童(公立)


質問番号	質問事項									
(60)	算数の問題の解き方が分からないときは、あきらめずにいろいろな方法を考えますか									
選択肢	1	2	3	4	5	6	7	8	その他	無回答
徳島県(公立)	42.7	34.8	17.1	5.1					0.2	0.1
全国(公立)	43.7	35.4	15.9	4.8					0.0	0.2



質問番号	質問事項									
(61)	算数の授業で学習したことを普段の生活の中で活用できないか考えますか									
選択肢	1	2	3	4	5	6	7	8	その他	無回答
徳島県(公立)	30.7	34.6	23.9	10.7					0.1	0.1
全国(公立)	31.9	34.2	23.3	10.4					0.0	0.2



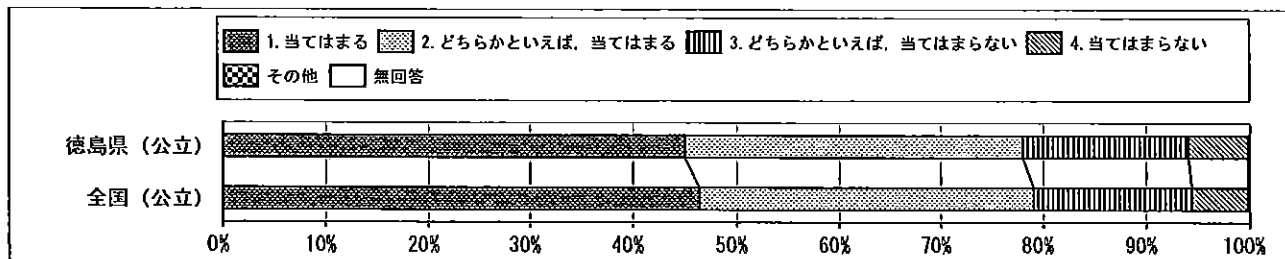
質問番号	質問事項									
(62)	算数の授業で学習したことは、将来、社会に出たときに役に立つと思いますか									
選択肢	1	2	3	4	5	6	7	8	その他	無回答
徳島県(公立)	70.1	20.4	6.8	2.5					0.0	0.1
全国(公立)	68.4	21.9	6.8	2.6					0.0	0.2



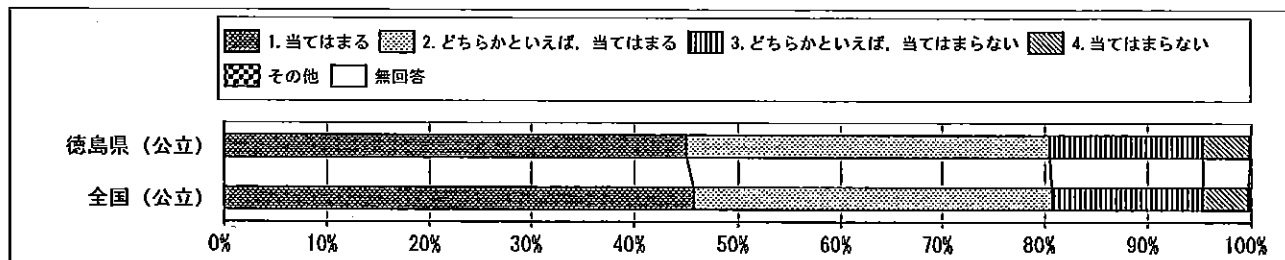
回答結果集計 [児童質問紙]

徳島県一児童（公立）


質問番号	質問事項									
(63)	算数の授業で問題を解くとき、もっと簡単に解く方法がないか考えますか									
選択肢	1	2	3	4	5	6	7	8	その他	無回答
徳島県（公立）	45.0	33.1	16.0	5.7					0.0	0.1
全国（公立）	46.4	32.7	15.3	5.4					0.0	0.2



質問番号	質問事項									
(64)	算数の授業で公式やきまりを習うとき、そのわけを理解するようにしていますか									
選択肢	1	2	3	4	5	6	7	8	その他	無回答
徳島県（公立）	45.0	35.5	14.8	4.5					0.1	0.1
全国（公立）	45.7	35.0	14.6	4.4					0.0	0.2




質問番号	質問事項									
(65)	算数の授業で問題の解き方や考え方が分かるようにノートに書いていますか									
選択肢	1	2	3	4	5	6	7	8	その他	無回答
徳島県（公立）	54.4	29.0	12.7	3.8					0.0	0.1
全国（公立）	52.2	30.4	12.8	4.3					0.0	0.3



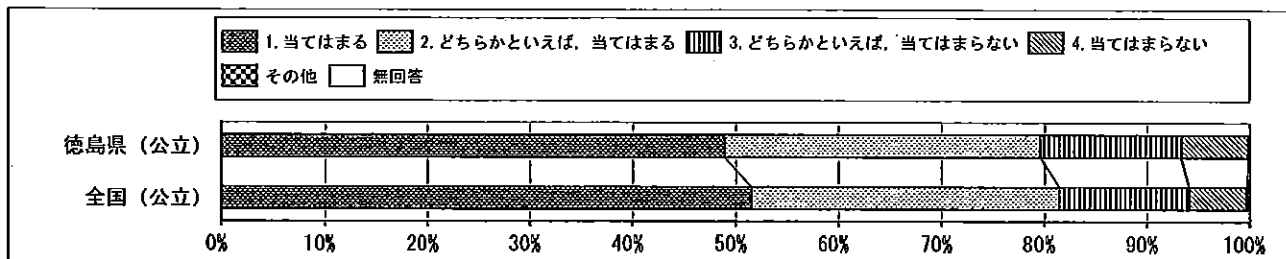
回答結果集計 [児童質問紙]

徳島県一児童(公立)


質問番号	質問事項									
(66)	今回の算数の問題について、言葉や式を使って、わけや求め方を書く問題がありました。どのように解答しましたか									
選択肢	1	2	3	4	5	6	7	8	その他	無回答
徳島県(公立)	70.0	27.3	1.9						0.4	0.3
全国(公立)	72.4	24.8	2.0						0.4	0.5



質問番号	質問事項									
(67)	理科の勉強は好きですか									
選択肢	1	2	3	4	5	6	7	8	その他	無回答
徳島県(公立)	48.9	30.7	13.7	6.5					0.0	0.1
全国(公立)	51.5	30.0	12.6	5.6					0.0	0.3




質問番号	質問事項									
(68)	理科の勉強は大切だと思いますか									
選択肢	1	2	3	4	5	6	7	8	その他	無回答
徳島県(公立)	58.2	27.2	11.3	3.2					0.0	0.1
全国(公立)	57.5	28.8	10.3	3.0					0.0	0.3



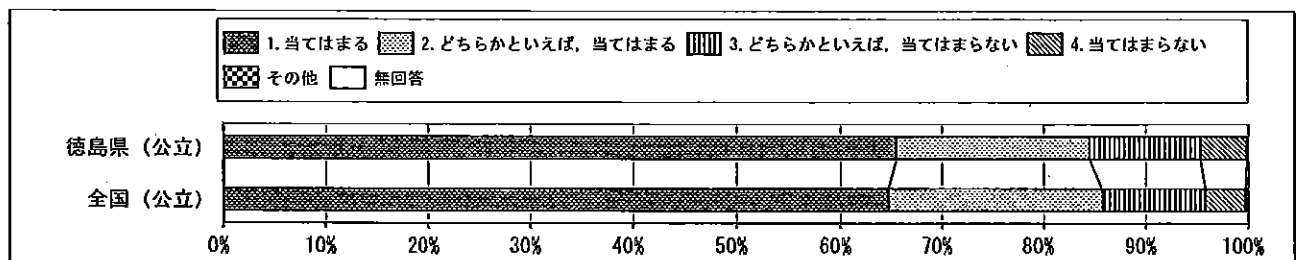
回答結果集計 [児童質問紙]

徳島県一児童（公立）

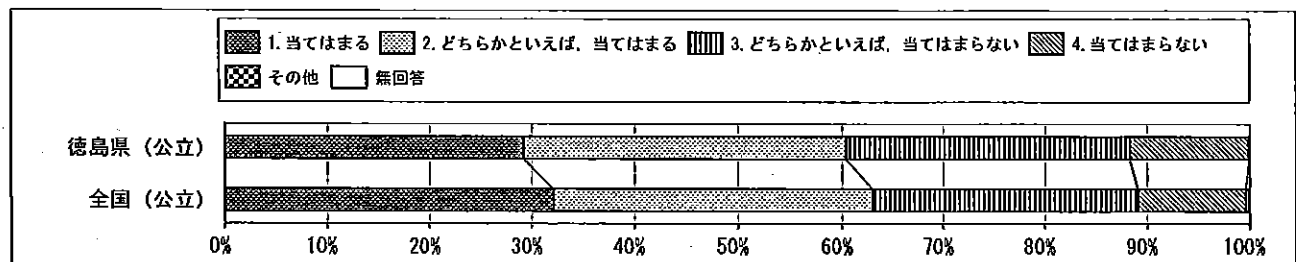
質問番号	質問事項									
(69)	理科の授業の内容はよく分かりますか									
選択肢	1	2	3	4	5	6	7	8	その他	無回答
徳島県（公立）	48.9	35.6	12.1	3.2					0.0	0.1
全国（公立）	51.7	34.3	10.7	3.0					0.0	0.3



質問番号	質問事項									
(70)	自然の中で遊んだことや自然観察をしたことがありますか									
選択肢	1	2	3	4	5	6	7	8	その他	無回答
徳島県（公立）	65.5	19.0	10.8	4.5					0.0	0.1
全国（公立）	64.7	21.0	10.1	3.9					0.0	0.3




質問番号	質問事項									
(71)	科学や自然について疑問を持ち、その疑問について人に質問したり、調べたりすることがありますか									
選択肢	1	2	3	4	5	6	7	8	その他	無回答
徳島県（公立）	29.2	31.2	27.9	11.6					0.0	0.1
全国（公立）	32.1	30.9	26.1	10.5					0.0	0.3




回答結果集計 [児童質問紙]

徳島県一児童(公立)

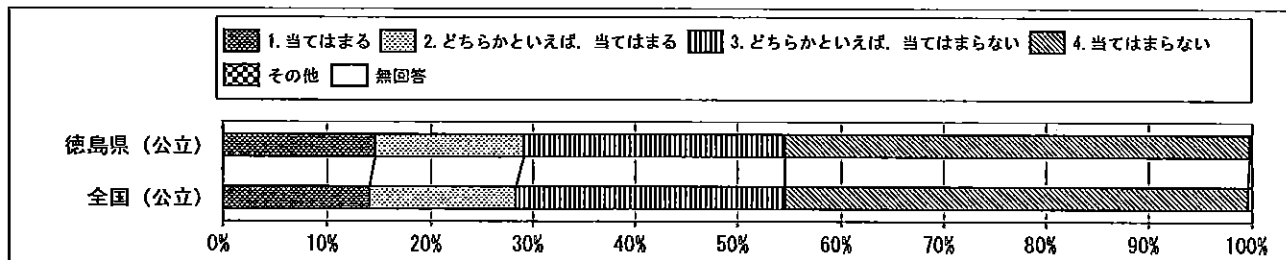
質問番号	質問事項									
(72)	理科の授業で学習したことを普段の生活の中で活用できないか考えますか									
選択肢	1	2	3	4	5	6	7	8	その他	無回答
徳島県(公立)	29.2	32.1	27.0	11.5					0.1	0.1
全国(公立)	29.5	32.4	26.3	11.4					0.0	0.4



質問番号	質問事項									
(73)	理科の授業で学習したことは、将来、社会に出たときに役に立つと思いますか									
選択肢	1	2	3	4	5	6	7	8	その他	無回答
徳島県(公立)	45.6	28.5	18.3	7.4					0.1	0.1
全国(公立)	42.8	30.4	18.5	7.9					0.0	0.4



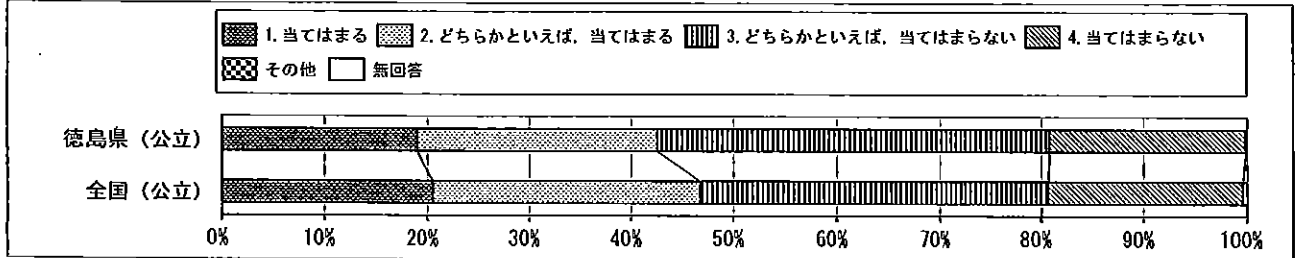
質問番号	質問事項									
(74)	将来、理科や科学技術に関する職業に就きたいと思いますか									
選択肢	1	2	3	4	5	6	7	8	その他	無回答
徳島県(公立)	14.6	14.5	25.5	45.1					0.1	0.1
全国(公立)	14.0	14.3	26.3	45.0					0.0	0.4



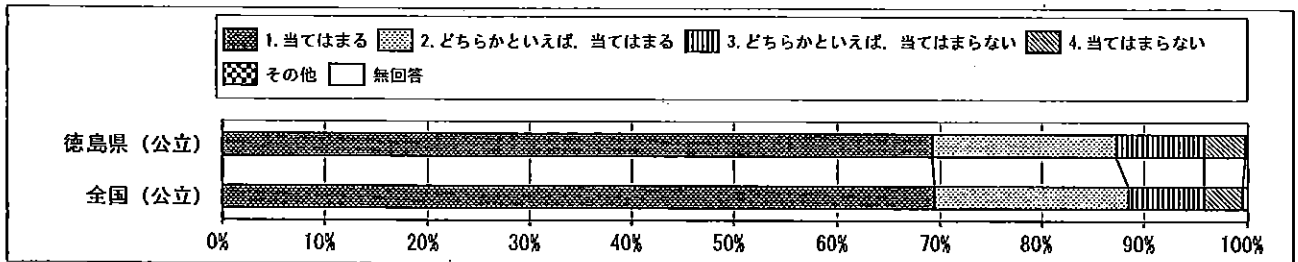
回答結果集計 [児童質問紙]

徳島県一児童（公立）

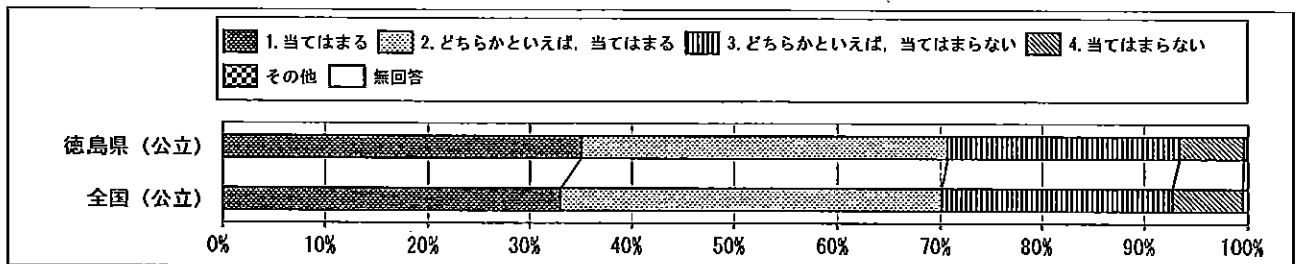
質問番号	質問事項									
(75)	理科の授業で、自分の考えをまわりの人に説明したり発表したりしていますか									
選択肢	1	2	3	4	5	6	7	8	その他	無回答
徳島県（公立）	19.0	23.6	38.2	19.0					0.1	0.2
全国（公立）	20.5	26.2	34.0	18.9					0.0	0.4



質問番号	質問事項									
(76)	観察や実験を行うことは好きですか									
選択肢	1	2	3	4	5	6	7	8	その他	無回答
徳島県（公立）	69.2	18.1	8.5	3.9					0.1	0.3
全国（公立）	69.4	19.1	7.3	3.7					0.0	0.5



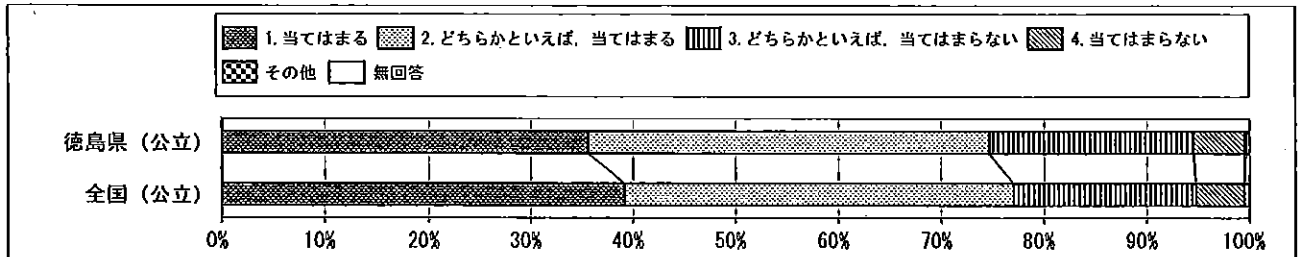
質問番号	質問事項									
(77)	理科の授業で、自分の予想をもとに観察や実験の計画を立てていますか									
選択肢	1	2	3	4	5	6	7	8	その他	無回答
徳島県（公立）	35.1	35.6	22.7	6.2					0.0	0.3
全国（公立）	33.0	37.1	22.6	6.8					0.0	0.5




回答結果集計 [児童質問紙]

徳島県一児童(公立)

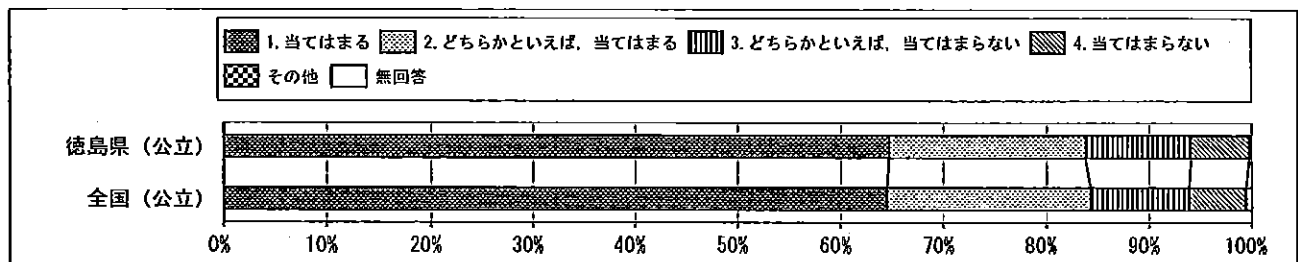
質問番号	質問事項									
(78)	理科の授業で、観察や実験の結果から、どのようなことが分かったのか考えていますか									
選択肢	1	2	3	4	5	6	7	8	その他	無回答
徳島県(公立)	35.7	39.0	19.8	5.0					0.2	0.3
全国(公立)	39.2	37.9	17.6	4.8					0.0	0.5



質問番号	質問事項									
(79)	理科の授業で、観察や実験の進め方や考え方がまちがっていないかをふり返って考えていますか									
選択肢	1	2	3	4	5	6	7	8	その他	無回答
徳島県(公立)	27.1	36.1	27.8	8.6					0.1	0.3
全国(公立)	28.8	36.4	25.7	8.6					0.0	0.5



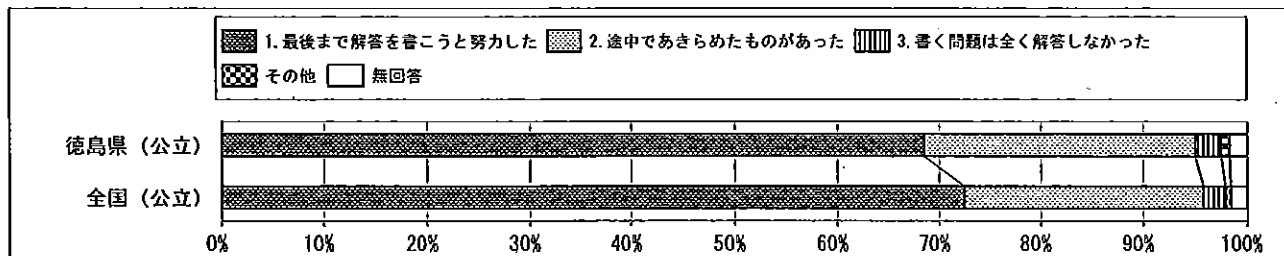
質問番号	質問事項									
(80)	理科の授業でものをつくることは好きですか									
選択肢	1	2	3	4	5	6	7	8	その他	無回答
徳島県(公立)	64.7	19.1	10.2	5.7					0.1	0.3
全国(公立)	64.5	19.8	9.5	5.6					0.1	0.6



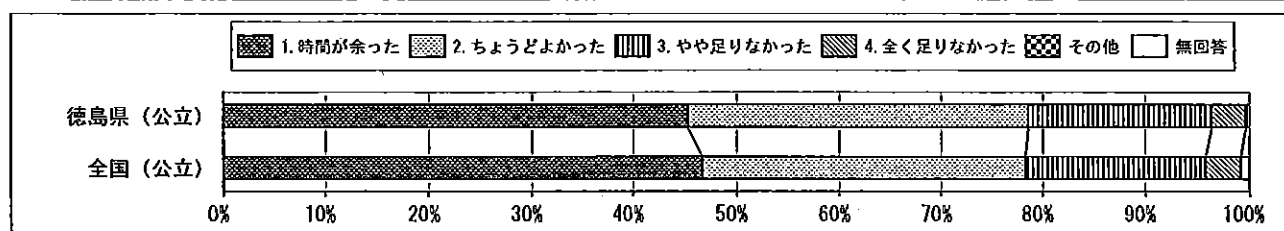
回答結果集計 [児童質問紙]

徳島県一児童（公立）

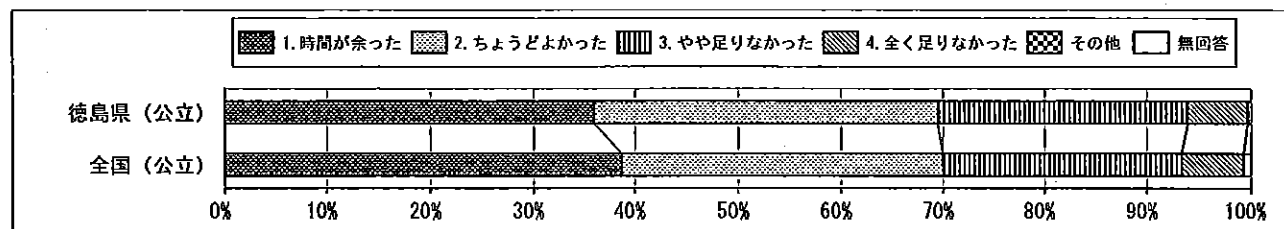
質問番号	質問事項									
(81)	今回の理科の問題について、言葉や文章を使って、わけを書く問題がありました。どのように解答しましたか									
選択肢	1	2	3	4	5	6	7	8	その他	無回答
徳島県（公立）	68.5	26.5	2.5						0.8	1.7
全国（公立）	72.5	23.3	2.1						0.5	1.6



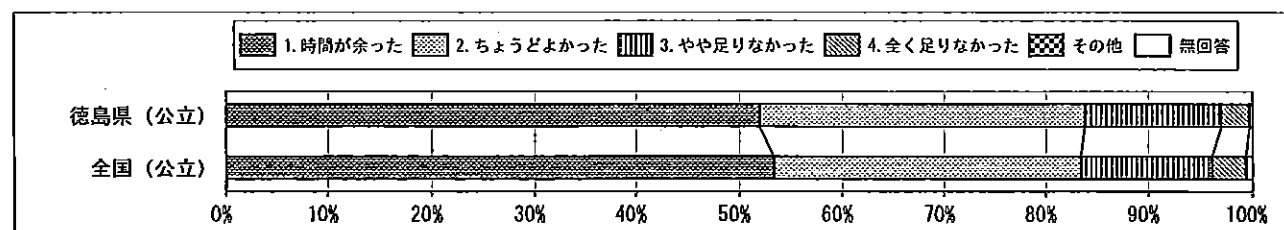
質問番号	質問事項									
(82)	解答時間は十分でしたか（国語A）									
選択肢	1	2	3	4	5	6	7	8	その他	無回答
徳島県（公立）	45.3	33.3	17.8	3.2					0.1	0.4
全国（公立）	46.7	31.6	17.5	3.3					0.1	0.8



質問番号	質問事項									
(83)	解答時間は十分でしたか（国語B）									
選択肢	1	2	3	4	5	6	7	8	その他	無回答
徳島県（公立）	36.0	33.5	24.4	5.7					0.1	0.4
全国（公立）	38.7	31.3	23.3	5.9					0.1	0.8



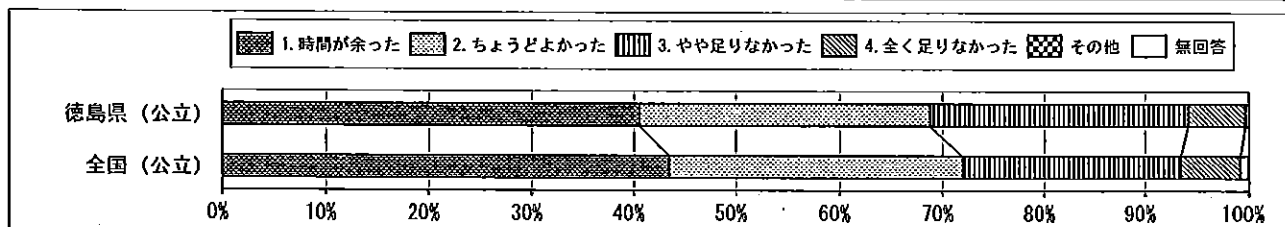
質問番号	質問事項									
(84)	解答時間は十分でしたか（算数A）									
選択肢	1	2	3	4	5	6	7	8	その他	無回答
徳島県（公立）	51.9	31.9	13.2	2.7					0.0	0.4
全国（公立）	53.3	30.1	12.7	3.2					0.1	0.8



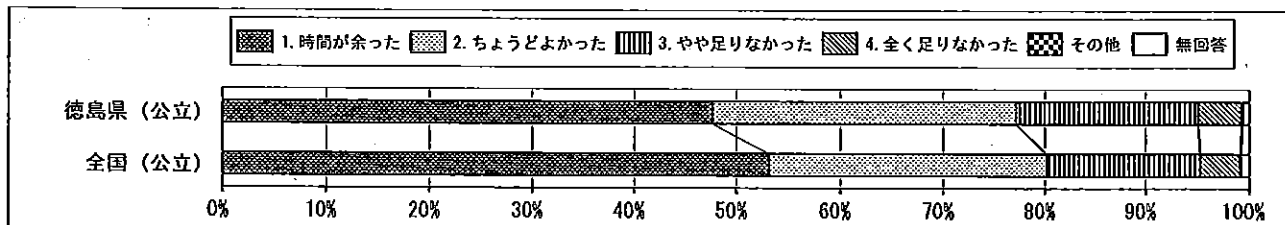
回答結果集計 [児童質問紙]

徳島県一児童(公立)

質問番号	質問事項									
(85)	解答時間は十分でしたか(算数B)									
選択肢	1	2	3	4	5	6	7	8	その他	無回答
徳島県(公立)	40.5	28.3	25.4	5.4					0.1	0.4
全国(公立)	43.5	28.4	21.6	5.7					0.0	0.8



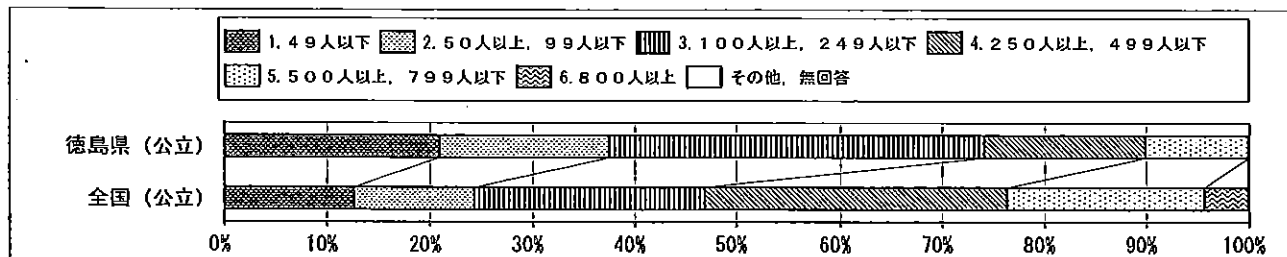
質問番号	質問事項									
(86)	解答時間は十分でしたか(理科)									
選択肢	1	2	3	4	5	6	7	8	その他	無回答
徳島県(公立)	47.7	29.5	17.9	4.1					0.2	0.7
全国(公立)	53.1	27.1	15.1	3.8					0.1	0.9




回答結果集計 [学校質問紙]

徳島県一学校(公立)

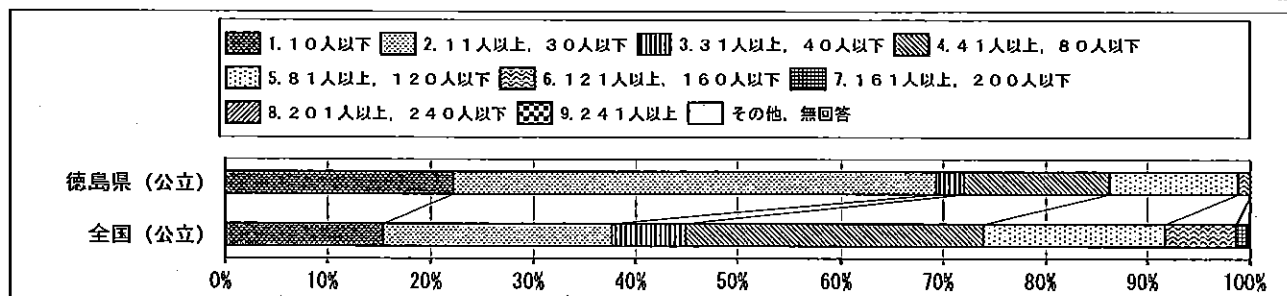
質問番号	質問事項									
(1)	学校の全学年の児童数									
選択肢	1	2	3	4	5	6	7	8	9	その他、無回答
徳島県(公立)	20.9	16.6	36.6	15.8	10.0	0.0				0.0
全国(公立)	12.5	11.8	22.6	29.4	19.3	4.3				0.1



質問番号	質問事項									
(2)	学校の全学年の学級数(特別支援学級を除く)									
選択肢	1	2	3	4	5	6	7	8	9	その他、無回答
徳島県(公立)	15.3	61.8	11.8	8.6	2.5	0.0				0.0
全国(公立)	14.7	37.0	27.3	15.4	4.6	1.0				0.0



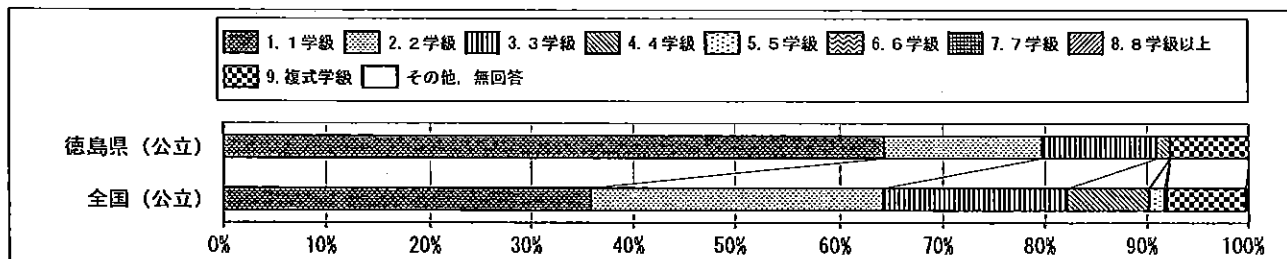
質問番号	質問事項									
(3)	第6学年の児童数(特別支援学級の児童数を除く)									
選択肢	1	2	3	4	5	6	7	8	9	その他、無回答
徳島県(公立)	22.2	47.1	2.7	14.2	12.6	1.3	0.0	0.0	0.0	0.0
全国(公立)	15.4	22.3	7.2	29.0	17.8	6.9	1.2	0.1	0.0	0.1



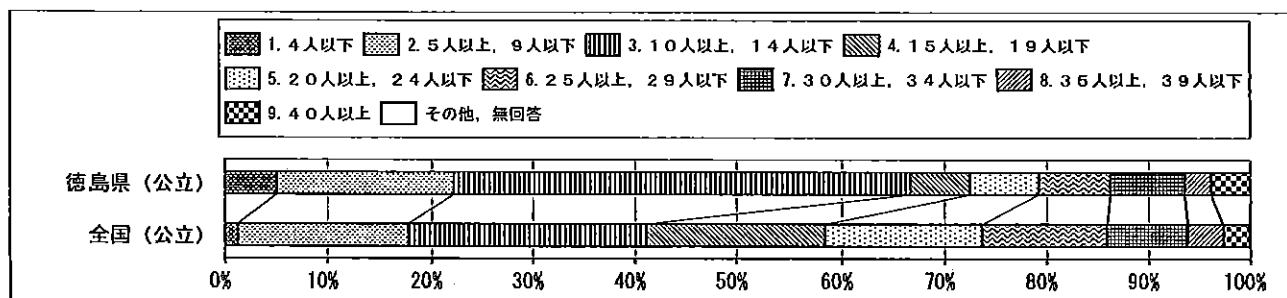
回答結果集計 [学校質問紙]

徳島県一学校 (公立)


質問番号	質問事項									
(4)	第6学年の学級数 (特別支援学級を除く)									
選択肢	1	2	3	4	5	6	7	8	9	その他、無回答
徳島県 (公立)	64.2	15.5	11.3	1.3	0.0	0.0	0.0	0.0	7.8	0.0
全国 (公立)	35.8	28.3	18.1	8.0	1.5	0.2	0.0	0.1	7.7	0.1



質問番号	質問事項									
(5)	学校の全教員数 (教頭・主幹教諭・指導教諭・教諭・養護教諭・栄養教諭・講師等)									
選択肢	1	2	3	4	5	6	7	8	9	その他、無回答
徳島県 (公立)	5.1	17.1	44.4	5.9	6.7	7.0	7.4	2.6	3.8	0.0
全国 (公立)	1.3	16.4	23.4	17.3	15.3	12.2	8.0	3.5	2.5	0.2



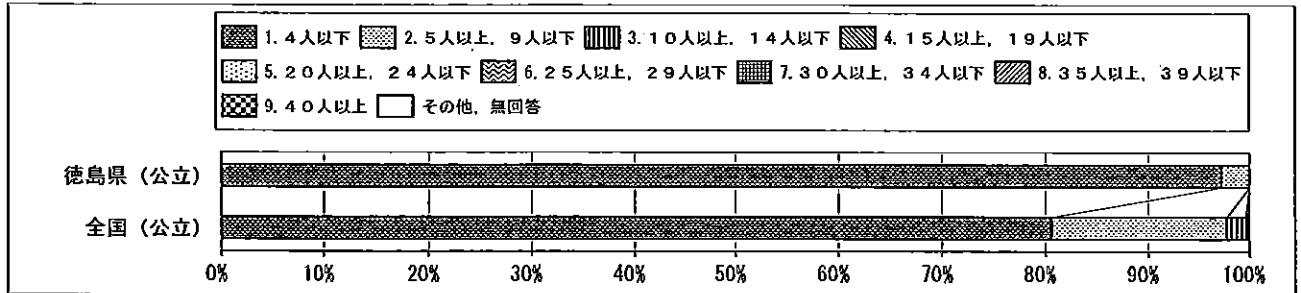
質問番号	質問事項									
(6)	教員 (教頭・主幹教諭・指導教諭・教諭・養護教諭・栄養教諭・講師等) の教職経験年数別人数 (5年未満)									
選択肢	1	2	3	4	5	6	7	8	9	その他、無回答
徳島県 (公立)	75.8	21.7	1.3	1.3	0.0	0.0	0.0	0.0	0.0	0.0
全国 (公立)	66.3	27.3	5.4	0.8	0.1	0.0	0.0	0.0	0.0	0.1



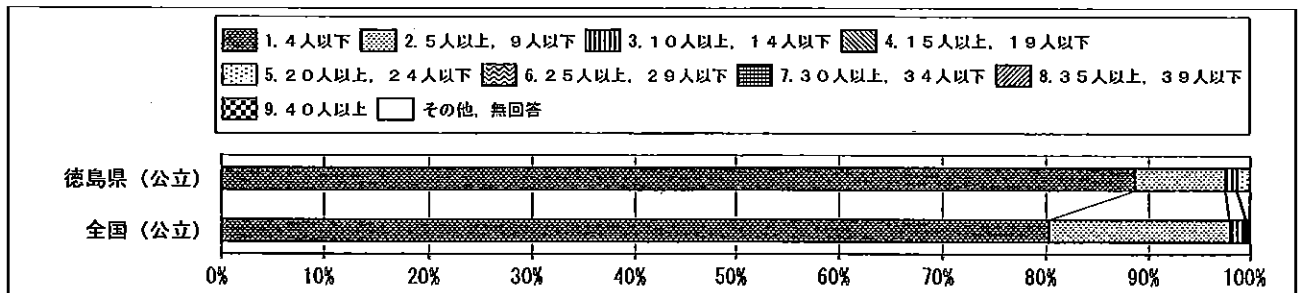
回答結果集計 [学校質問紙]

徳島県一学校(公立)

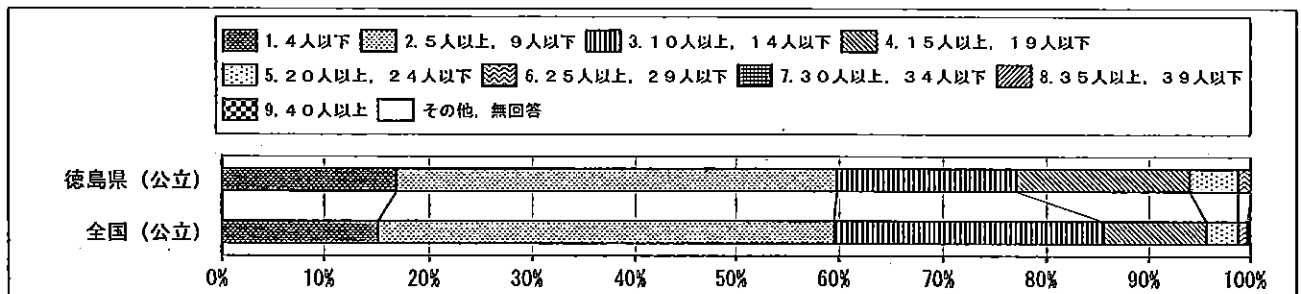
質問番号	質問事項									
(7)	教員(教頭・主幹教諭・指導教諭・教諭・養護教諭・栄養教諭・講師等)の教職経験年数別人数(5年以上10年未満)									
選択肢	1	2	3	4	5	6	7	8	9	その他、無回答
徳島県(公立)	97.3	2.7	0.0	0.0	0.0	0.0	0.0	0.0	0.0	0.0
全国(公立)	80.6	17.2	1.8	0.2	0.0	0.0	0.0	0.0	0.0	0.2



質問番号	質問事項									
(8)	教員(教頭・主幹教諭・指導教諭・教諭・養護教諭・栄養教諭・講師等)の教職経験年数別人数(10年以上20年未満)									
選択肢	1	2	3	4	5	6	7	8	9	その他、無回答
徳島県(公立)	88.7	8.9	1.1	0.0	1.3	0.0	0.0	0.0	0.0	0.0
全国(公立)	80.3	17.7	1.5	0.2	0.1	0.0	0.0	0.0	0.0	0.2



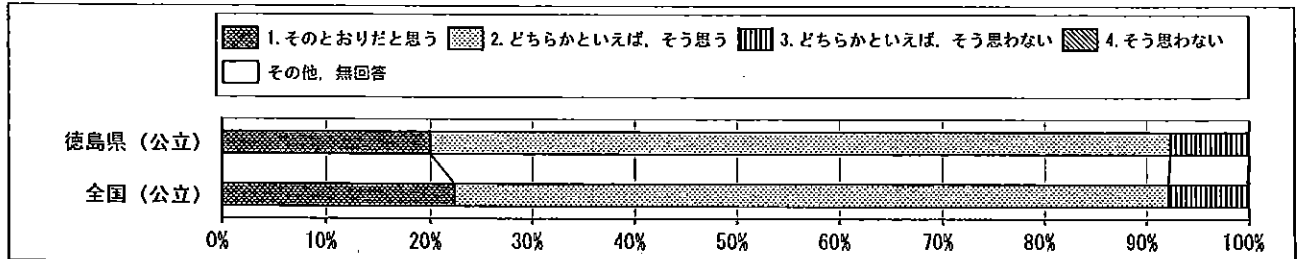
質問番号	質問事項									
(9)	教員(教頭・主幹教諭・指導教諭・教諭・養護教諭・栄養教諭・講師等)の教職経験年数別人数(20年以上)									
選択肢	1	2	3	4	5	6	7	8	9	その他、無回答
徳島県(公立)	16.9	42.9	17.3	16.9	4.8	1.3	0.0	0.0	0.0	0.0
全国(公立)	15.2	44.3	26.1	10.1	3.1	0.8	0.2	0.1	0.0	0.1



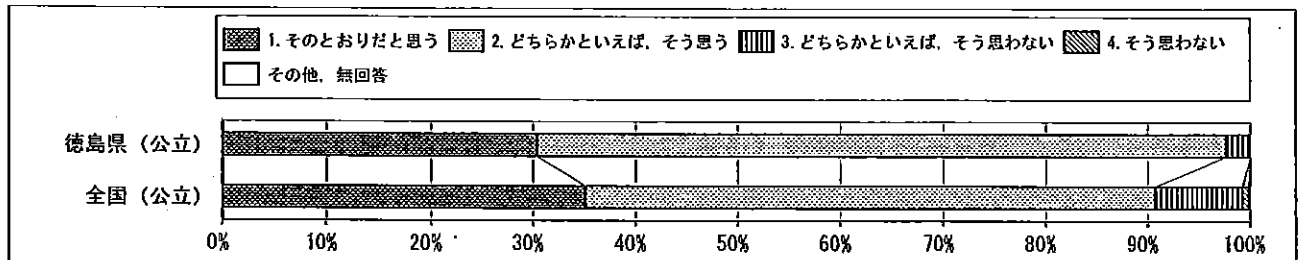
回答結果集計 [学校質問紙]

徳島県一学校（公立）

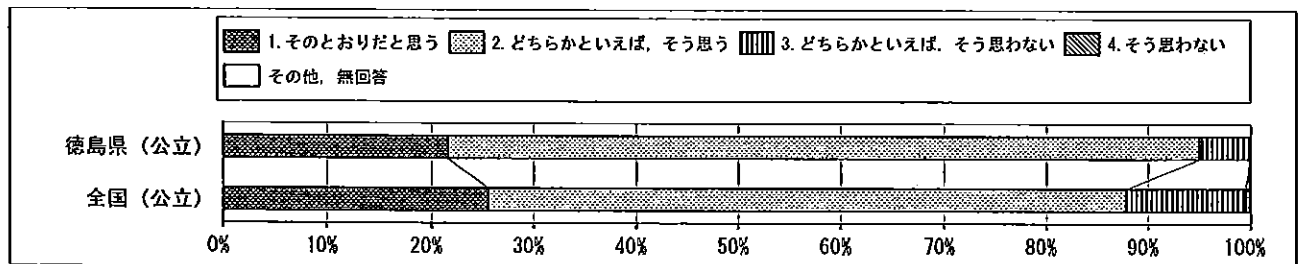
質問番号	質問事項									
(10)	第6学年の児童は、熱意をもって勉強していると思いますか									
選択肢	1	2	3	4	5	6	7	8	9	その他、無回答
徳島県（公立）	20.0	72.3	7.7	0.0						0.0
全国（公立）	22.4	69.7	7.6	0.2						0.2



質問番号	質問事項									
(11)	第6学年の児童は、授業中の私語が少なく、落ち着いていると思いますか									
選択肢	1	2	3	4	5	6	7	8	9	その他、無回答
徳島県（公立）	30.4	67.2	2.4	0.0						0.0
全国（公立）	35.2	55.5	8.5	0.6						0.2



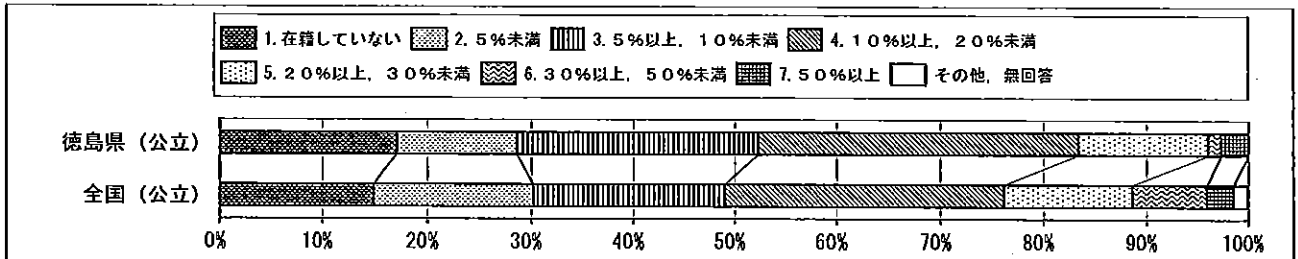
質問番号	質問事項									
(12)	第6学年の児童は、礼儀正しいと思いますか									
選択肢	1	2	3	4	5	6	7	8	9	その他、無回答
徳島県（公立）	21.6	73.4	4.9	0.0						0.0
全国（公立）	25.6	62.2	11.7	0.4						0.1



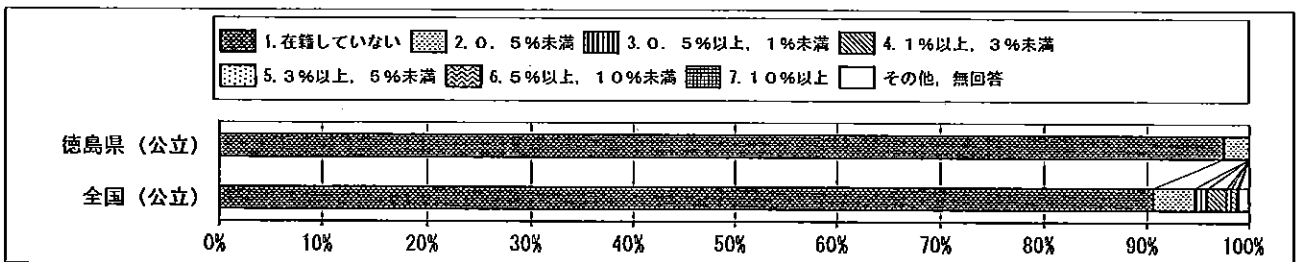
回答結果集計 [学校質問紙]

徳島県一学校（公立）

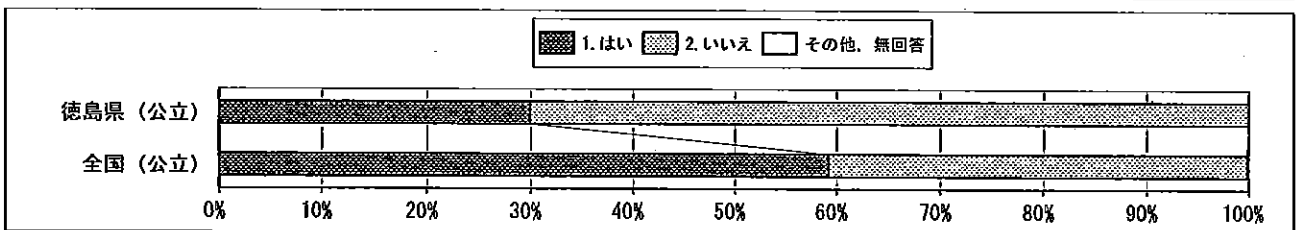
質問番号	質問事項									
(13)	第6学年の児童のうち、就学援助を受けている児童の割合									
選択肢	1	2	3	4	5	6	7	8	9	その他、無回答
徳島県（公立）	17.1	11.5	23.7	31.1	12.6	1.3	2.7			0.0
全国（公立）	14.9	15.3	18.8	27.1	12.5	7.3	2.6			1.4



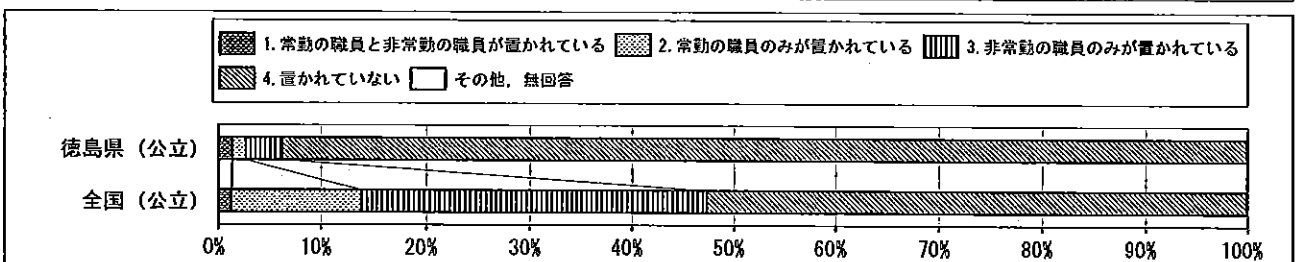
質問番号	質問事項									
(14)	第6学年の児童のうち、日本語指導が必要な児童の割合									
選択肢	1	2	3	4	5	6	7	8	9	その他、無回答
徳島県（公立）	97.5	2.5	0.0	0.0	0.0	0.0	0.0			0.0
全国（公立）	90.6	4.0	1.3	1.9	0.4	0.6	0.2			1.0



質問番号	質問事項									
(15)	司書教諭が置かれていますか									
選択肢	1	2	3	4	5	6	7	8	9	その他、無回答
徳島県（公立）	29.9	70.1								0.0
全国（公立）	59.2	40.6								0.3



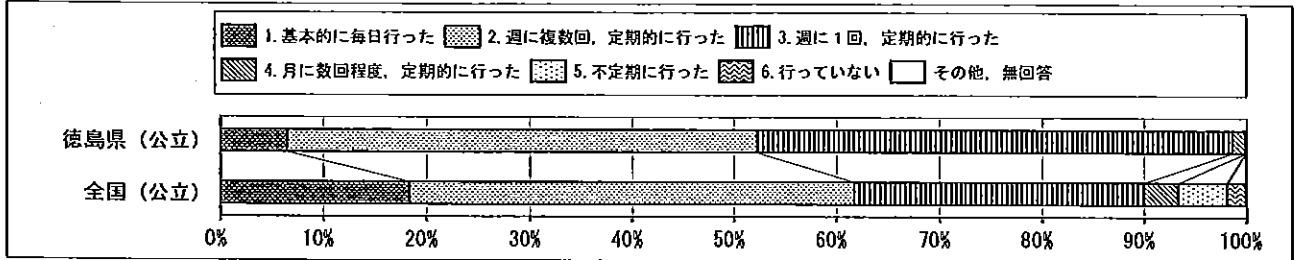
質問番号	質問事項									
(16)	教員以外の職員で学校図書館に関する業務を担当する職員（いわゆる「学校司書」など）が置かれていますか（ボランティア除く）									
選択肢	1	2	3	4	5	6	7	8	9	その他、無回答
徳島県（公立）	1.3	1.3	3.6	93.7						0.0
全国（公立）	1.2	12.6	33.5	52.6						0.1



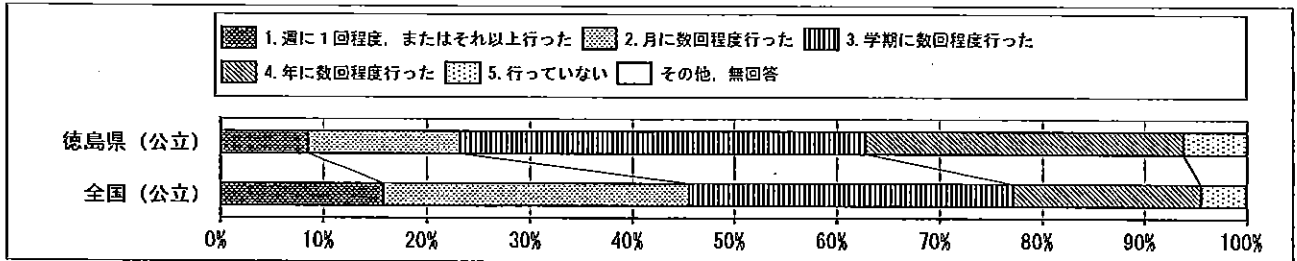
回答結果集計 [学校質問紙]

徳島県一学校 (公立)

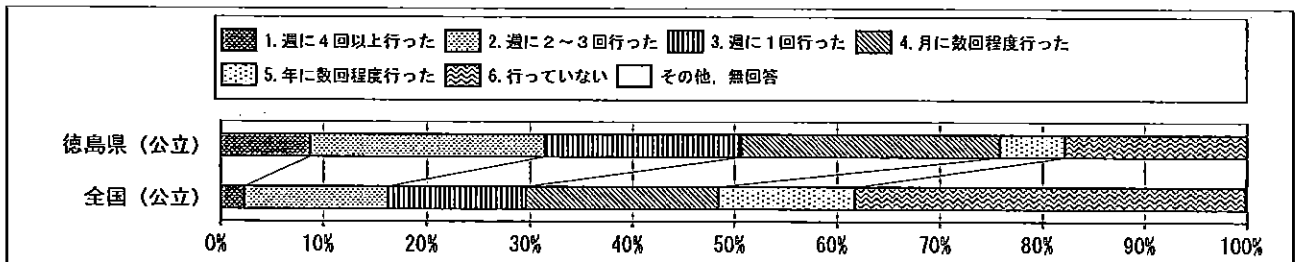
質問番号	質問事項									
(17)	第6学年の児童に対して、前年度に、「朝の読書」などの一斉読書の時間を設けましたか									
選択肢	1	2	3	4	5	6	7	8	9	その他、無回答
徳島県 (公立)	6.5	45.7	46.4	1.3	0.0	0.0				0.0
全国 (公立)	18.4	43.4	28.2	3.3	4.8	1.8				0.1



質問番号	質問事項									
(18)	第6学年の児童に対して、前年度に、学校図書館を活用した授業を計画的に行いましたか									
選択肢	1	2	3	4	5	6	7	8	9	その他、無回答
徳島県 (公立)	8.5	14.7	39.7	30.9	6.2					0.0
全国 (公立)	15.9	29.7	31.6	18.3	4.4					0.1



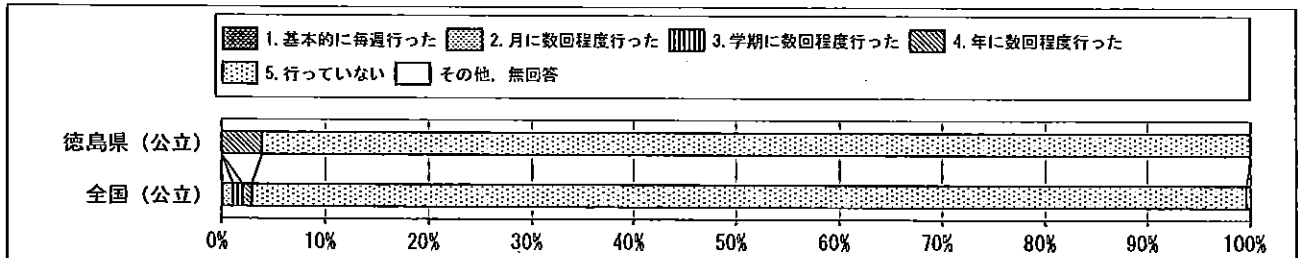
質問番号	質問事項									
(19)	第6学年の児童に対して、前年度に、放課後を利用した補充的な学習サポートを実施しましたか									
選択肢	1	2	3	4	5	6	7	8	9	その他、無回答
徳島県 (公立)	8.7	22.7	19.3	25.1	6.4	17.8				0.0
全国 (公立)	2.3	14.0	13.2	18.9	13.4	38.0				0.1



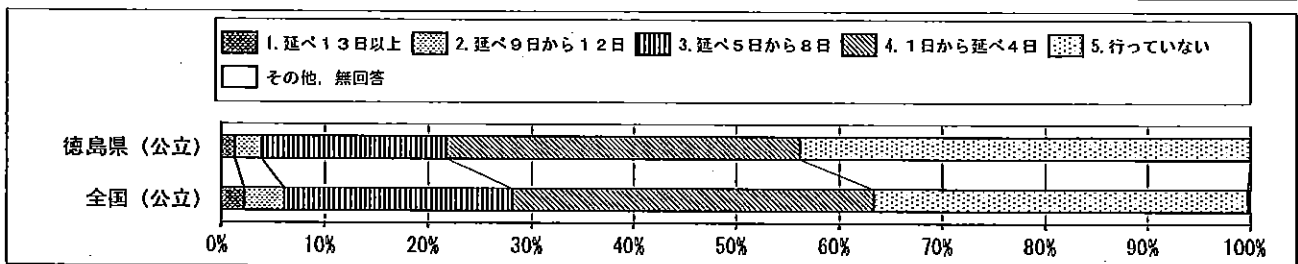
回答結果集計 [学校質問紙]

徳島県一学校 (公立)

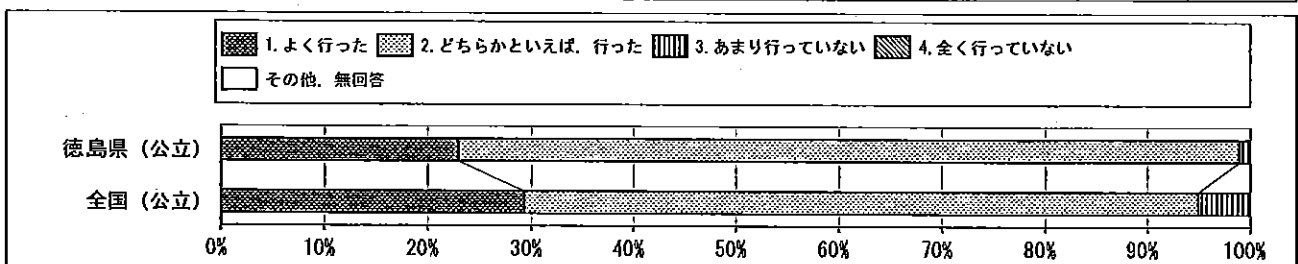
質問番号	質問事項									
(20)	第6学年の児童に対して、前年度に、土曜日を利用した補充的な学習サポートを実施しましたか									
選択肢	1	2	3	4	5	6	7	8	9	その他、無回答
徳島県 (公立)	0.0	0.0	0.0	3.9	96.1					0.0
全国 (公立)	0.1	1.0	0.9	0.9	96.7					0.4



質問番号	質問事項									
(21)	第6学年の児童に対して、前年度に、長期休業日を利用した補充的な学習サポートを実施しましたか									
選択肢	1	2	3	4	5	6	7	8	9	その他、無回答
徳島県 (公立)	1.3	2.6	17.9	34.4	43.8					0.0
全国 (公立)	2.2	3.9	22.0	35.3	36.3					0.2



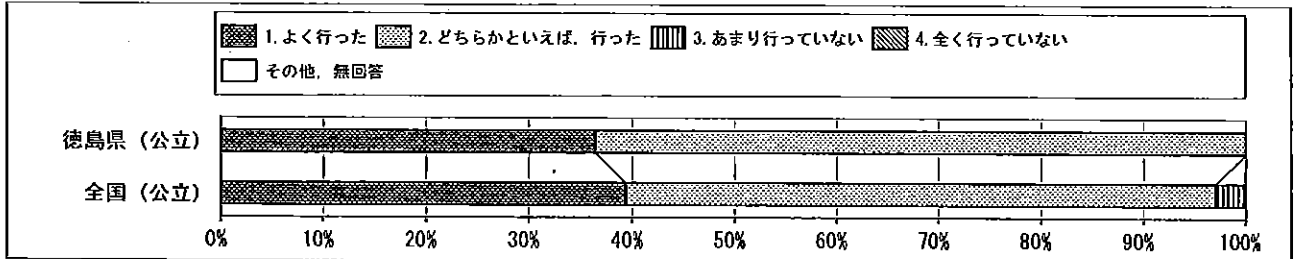
質問番号	質問事項									
(22)	第6学年の児童に対して、前年度までに、児童の様々な考えを引き出したり、思考を深めたりするような発問や指導をしましたか									
選択肢	1	2	3	4	5	6	7	8	9	その他、無回答
徳島県 (公立)	23.0	75.9	1.1	0.0						0.0
全国 (公立)	29.3	65.6	5.0	0.0						0.0



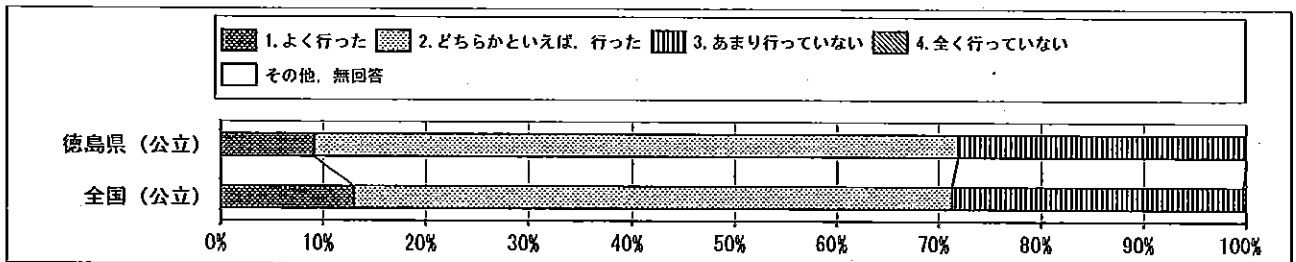
回答結果集計 [学校質問紙]

徳島県一学校 (公立)

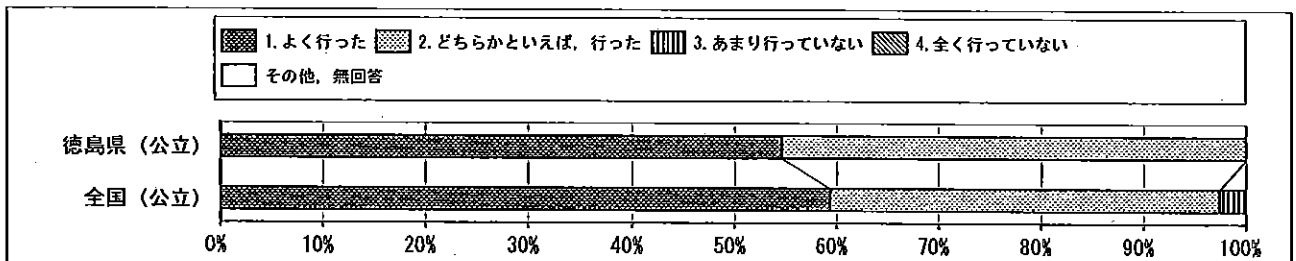
質問番号	質問事項									
(23)	第6学年の児童に対して、前年度までに、児童の発言や活動の時間を確保して授業を進めましたか									
選択肢	1	2	3	4	5	6	7	8	9	その他、無回答
徳島県 (公立)	36.4	63.6	0.0	0.0						0.0
全国 (公立)	39.4	57.6	2.9	0.0						0.0



質問番号	質問事項									
(24)	第6学年の児童に対して、前年度までに、児童に将来就きたい仕事や夢について考えさせる指導をしましたか									
選択肢	1	2	3	4	5	6	7	8	9	その他、無回答
徳島県 (公立)	9.1	62.8	28.1	0.0						0.0
全国 (公立)	12.9	58.4	28.4	0.3						0.1



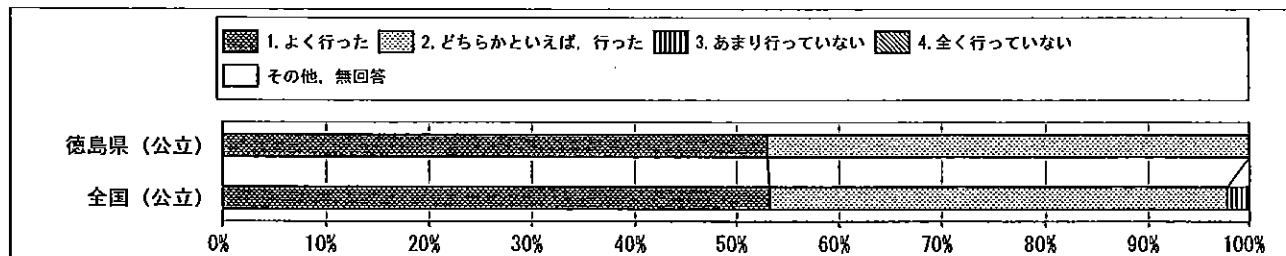
質問番号	質問事項									
(25)	第6学年の児童に対して、前年度までに、学習規律 (私語をしない、聞き手に向かって話をするなど) の維持を徹底しましたか									
選択肢	1	2	3	4	5	6	7	8	9	その他、無回答
徳島県 (公立)	54.6	45.4	0.0	0.0						0.0
全国 (公立)	59.4	38.0	2.6	0.0						0.0



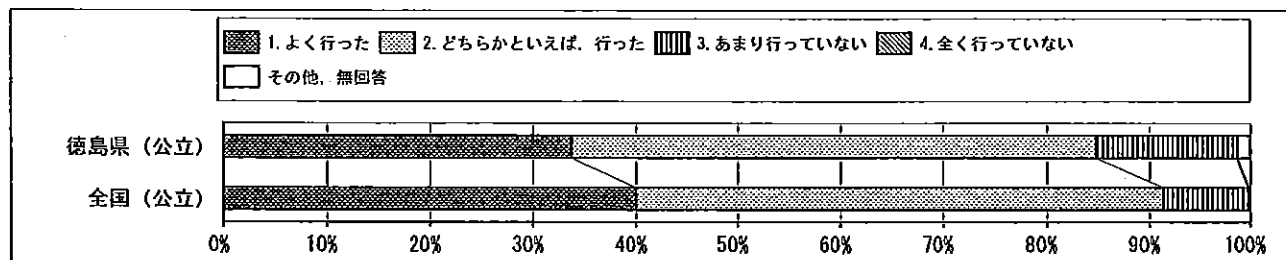
回答結果集計 [学校質問紙]

徳島県一学校 (公立)

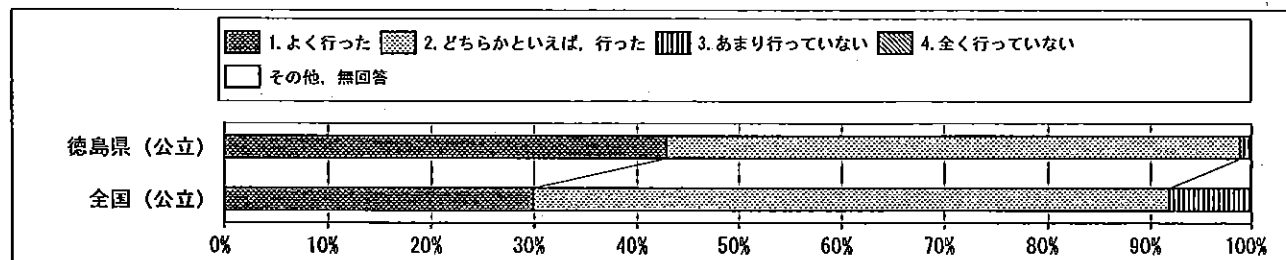
質問番号	質問事項									
(26)	第6学年の児童に対して、前年度までに、学習方法(適切にノートをとるなど)に関する指導をしましたか									
選択肢	1	2	3	4	5	6	7	8	9	その他、無回答
徳島県(公立)	53.0	47.0	0.0	0.0						0.0
全国(公立)	53.2	44.6	2.2	0.0						0.0



質問番号	質問事項									
(27)	第6学年の児童に対して、前年度までに、児童に対して、学級全員で取り組んだり挑戦したりする課題やテーマを与えましたか									
選択肢	1	2	3	4	5	6	7	8	9	その他、無回答
徳島県(公立)	33.7	51.1	13.9	0.0						1.3
全国(公立)	40.0	51.4	8.4	0.1						0.1



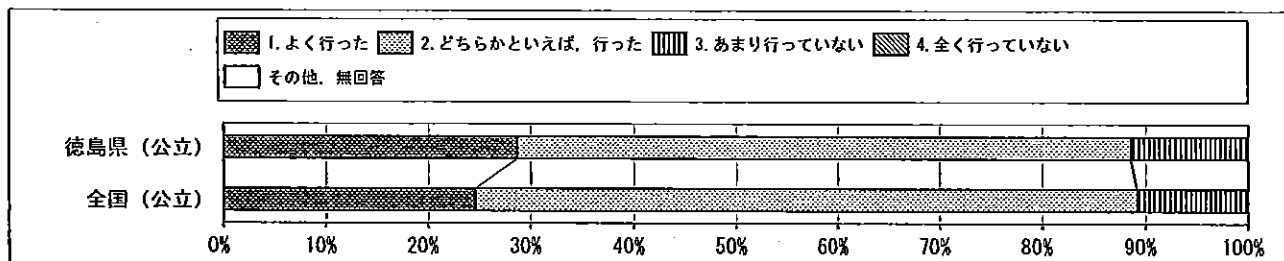
質問番号	質問事項									
(28)	第6学年の児童に対して、前年度までに、児童に対して、本やインターネットなどの資料の調べ方を身に付けるよう指導しましたか									
選択肢	1	2	3	4	5	6	7	8	9	その他、無回答
徳島県(公立)	42.9	56.0	1.1	0.0						0.0
全国(公立)	29.9	62.0	7.9	0.2						0.1



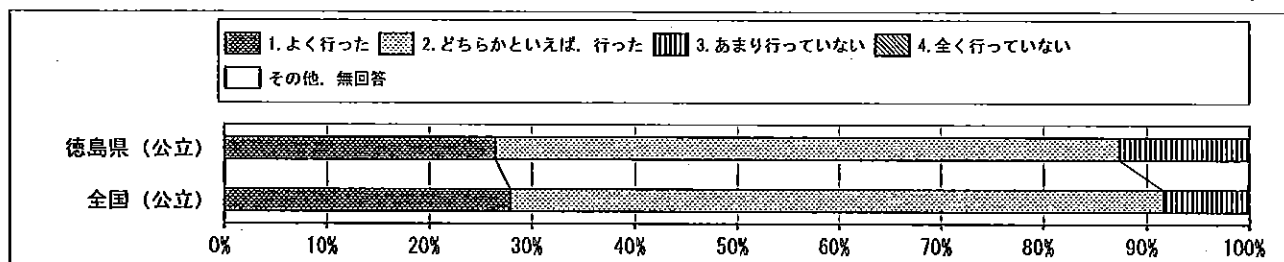
回答結果集計 [学校質問紙]

徳島県一学校（公立）

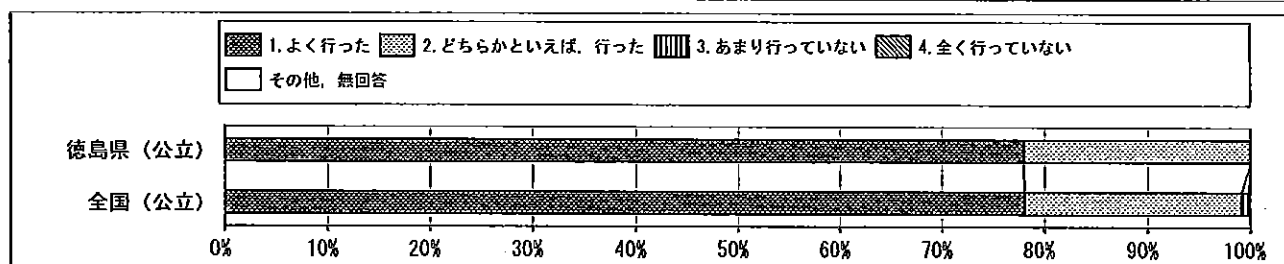
質問番号	質問事項									
(29)	第6学年の児童に対して、前年度までに、児童に対して、資料を使って発表ができるよう指導しましたか									
選択肢	1	2	3	4	5	6	7	8	9	その他、無回答
徳島県（公立）	28.7	59.9	11.4	0.0						0.0
全国（公立）	24.6	64.6	10.8	0.0						0.1



質問番号	質問事項									
(30)	第6学年の児童に対して、前年度までに、児童が自分で調べたことや考えたことを分かりやすく文章に書かせる指導をしましたか									
選択肢	1	2	3	4	5	6	7	8	9	その他、無回答
徳島県（公立）	26.5	60.9	12.6	0.0						0.0
全国（公立）	27.9	63.7	8.2	0.2						0.1



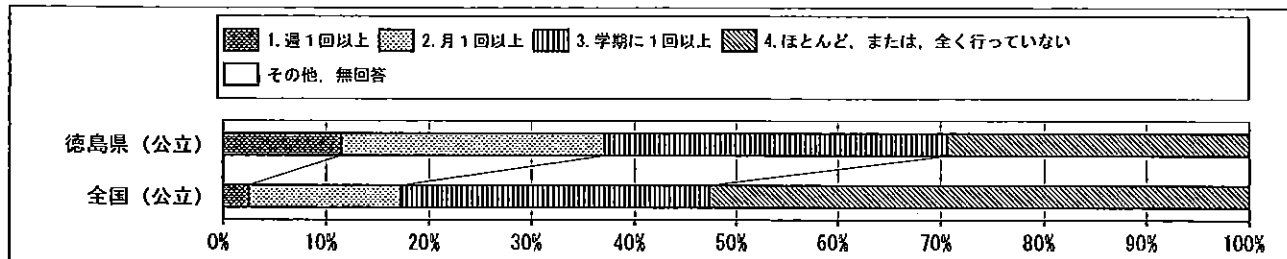
質問番号	質問事項									
(31)	第6学年の児童に対して、前年度までに、学校や地域であいさつをするよう指導しましたか									
選択肢	1	2	3	4	5	6	7	8	9	その他、無回答
徳島県（公立）	78.0	22.0	0.0	0.0						0.0
全国（公立）	78.1	21.0	0.7	0.1						0.1



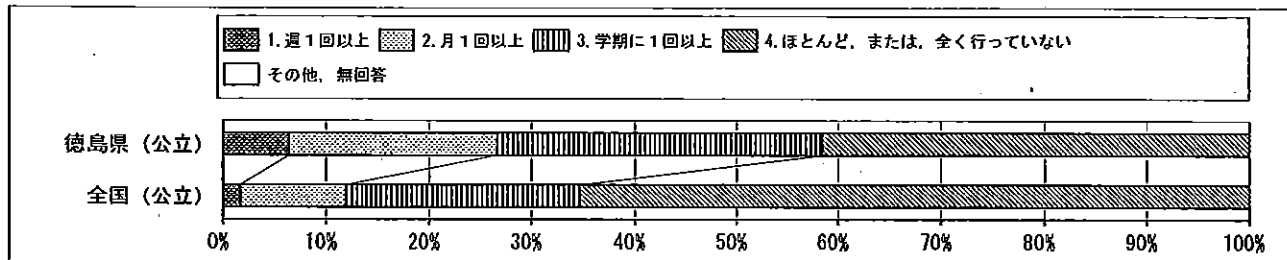
回答結果集計 [学校質問紙]

徳島県一学校(公立)

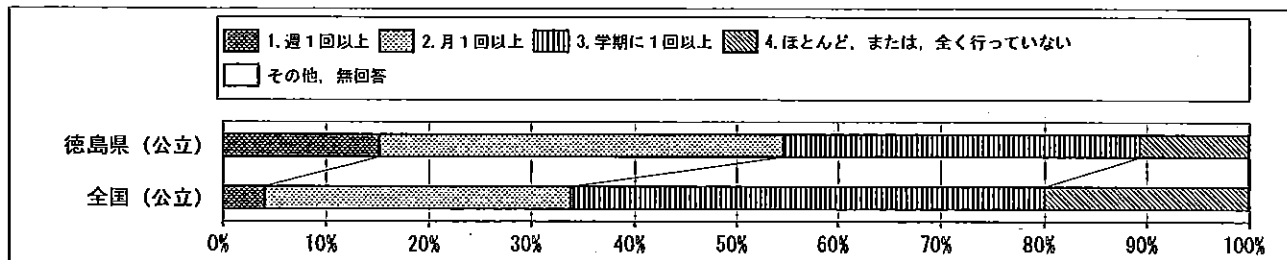
質問番号	質問事項									
(32)	第6学年の児童に対して、前年度に、国語の授業において、普通教室でのインターネットを活用した授業を行いましたか									
選択肢	1	2	3	4	5	6	7	8	9	その他、無回答
徳島県(公立)	11.4	25.7	33.5	29.4						0.0
全国(公立)	2.5	14.7	30.1	52.7						0.1



質問番号	質問事項									
(33)	第6学年の児童に対して、前年度に、算数の授業において、普通教室でのインターネットを活用した授業を行いましたか									
選択肢	1	2	3	4	5	6	7	8	9	その他、無回答
徳島県(公立)	6.4	20.3	31.8	41.5						0.0
全国(公立)	1.7	10.1	22.9	65.3						0.1



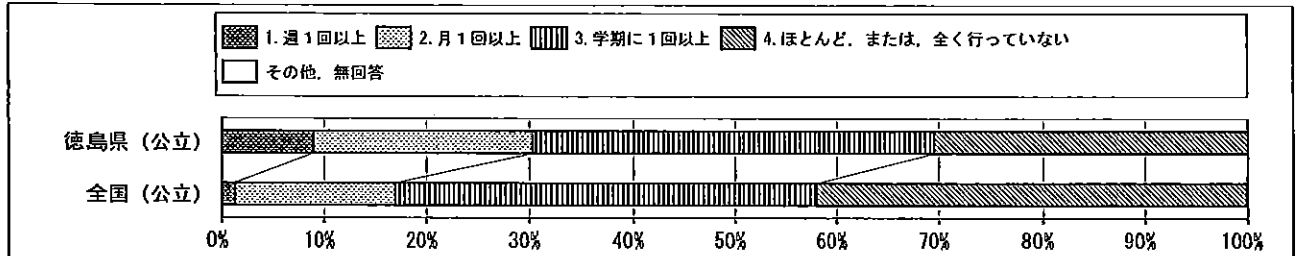
質問番号	質問事項									
(34)	第6学年の児童に対して、前年度に、理科の授業において、インターネットを活用した授業を行いましたか									
選択肢	1	2	3	4	5	6	7	8	9	その他、無回答
徳島県(公立)	15.2	39.4	34.7	10.6						0.0
全国(公立)	4.0	29.8	46.2	19.9						0.1



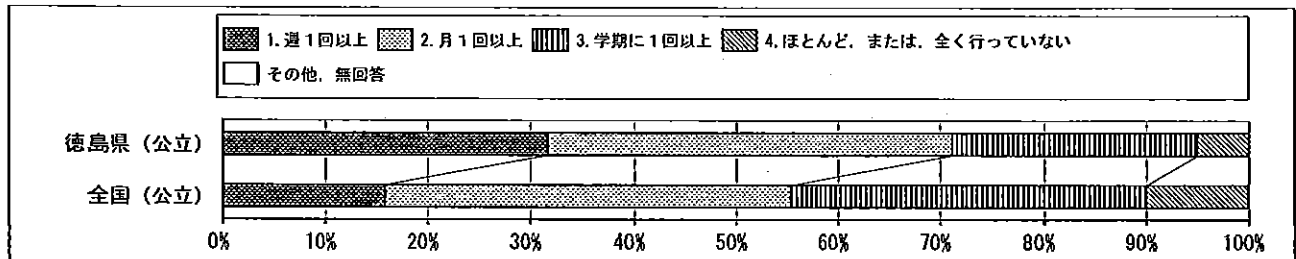
回答結果集計 [学校質問紙]

徳島県一学校 (公立)

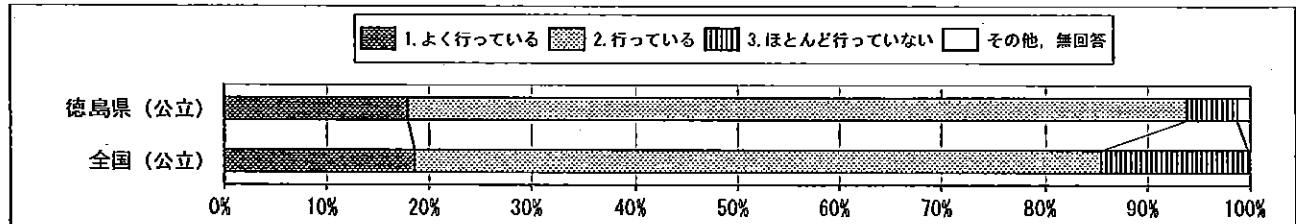
質問番号	質問事項									
(35)	第6学年の児童に対して、前年度に、理科の授業において、発表などの際に、児童がコンピュータを使う学習活動を行いましたか									
選択肢	1	2	3	4	5	6	7	8	9	その他、無回答
徳島県 (公立)	8.9	21.4	39.2	30.6						0.0
全国 (公立)	1.3	15.6	41.1	41.9						0.1



質問番号	質問事項									
(36)	第6学年の児童に対して、前年度に、理科の授業において、教員がコンピュータ等を使った工夫をしましたか									
選択肢	1	2	3	4	5	6	7	8	9	その他、無回答
徳島県 (公立)	31.7	39.5	23.8	5.0						0.0
全国 (公立)	15.8	39.5	34.7	9.9						0.1



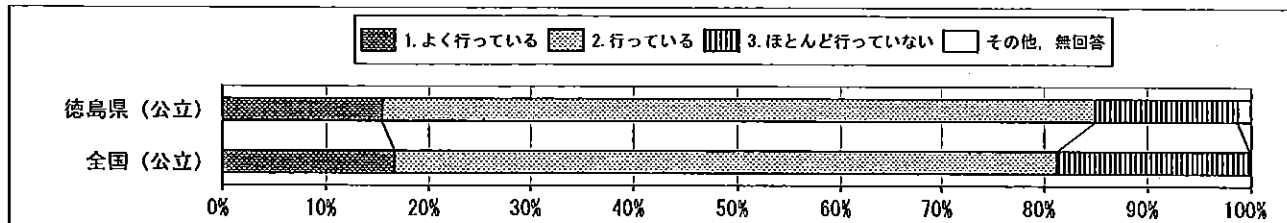
質問番号	質問事項									
(37)	平成23年度全国学力・学習状況調査の問題冊子等や独自の調査等の結果を利用し、具体的な教育指導の改善等を行いましたか									
選択肢	1	2	3	4	5	6	7	8	9	その他、無回答
徳島県 (公立)	17.9	75.9	4.9							1.3
全国 (公立)	18.6	66.9	14.3							0.2



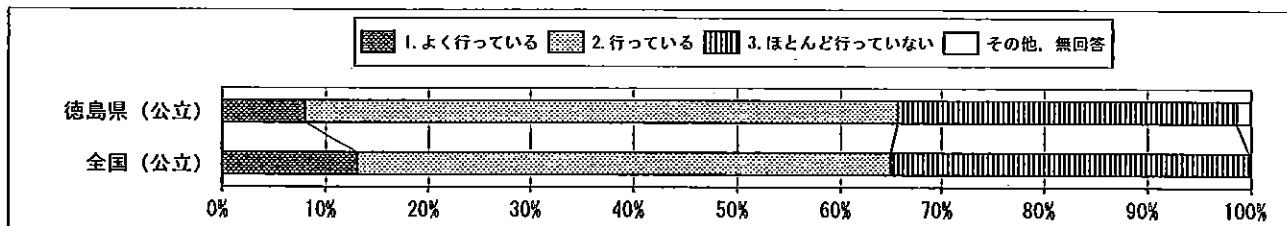
回答結果集計 [学校質問紙]

徳島県一学校(公立)

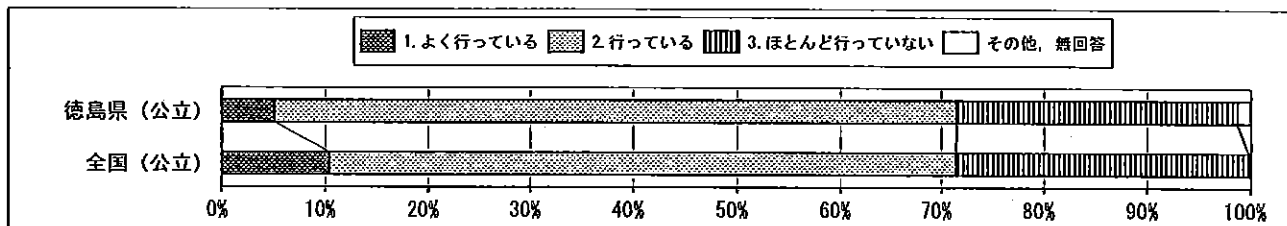
質問番号	質問事項									
(38)	平成23年度全国学力・学習状況調査の問題冊子等や独自の調査等の結果を、学校全体で教育活動を改善するために活用しましたか									
選択肢	1	2	3	4	5	6	7	8	9	その他、無回答
徳島県(公立)	15.5	69.5	13.7							1.3
全国(公立)	16.7	64.5	18.7							0.2



質問番号	質問事項									
(39)	平成23年度全国学力・学習状況調査の問題冊子等や独自の調査等の結果について、保護者や地域の人たちに公表や説明をしましたか									
選択肢	1	2	3	4	5	6	7	8	9	その他、無回答
徳島県(公立)	8.0	57.6	33.0							1.3
全国(公立)	13.0	51.9	34.9							0.2



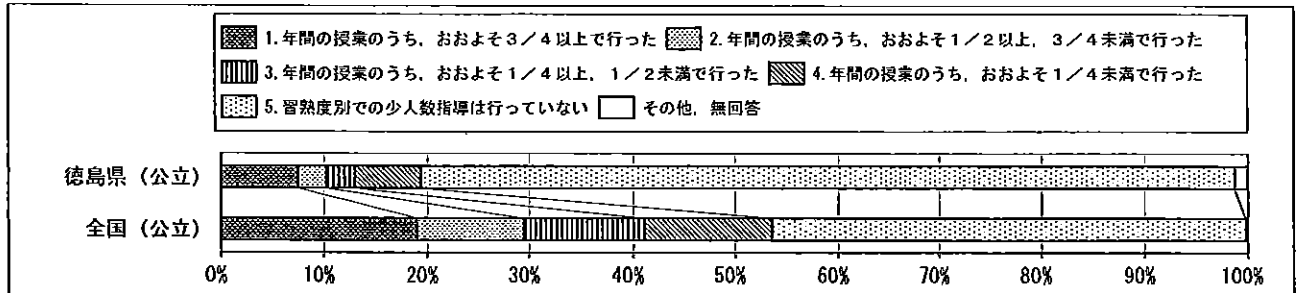
質問番号	質問事項									
(40)	平成23年度全国学力・学習状況調査の問題冊子等や独自調査や学校評価の結果等を踏まえた取組を保護者等に働きかけましたか									
選択肢	1	2	3	4	5	6	7	8	9	その他、無回答
徳島県(公立)	5.1	66.4	27.2							1.3
全国(公立)	10.4	61.0	28.4							0.2



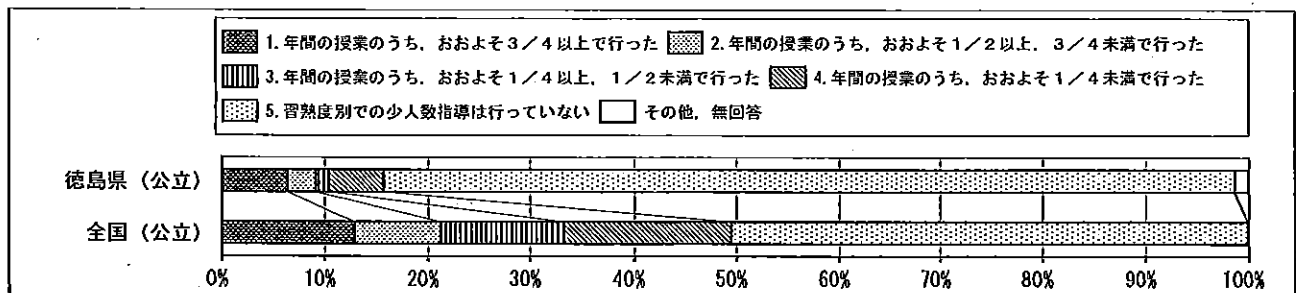
回答結果集計 [学校質問紙]

徳島県一学校 (公立)

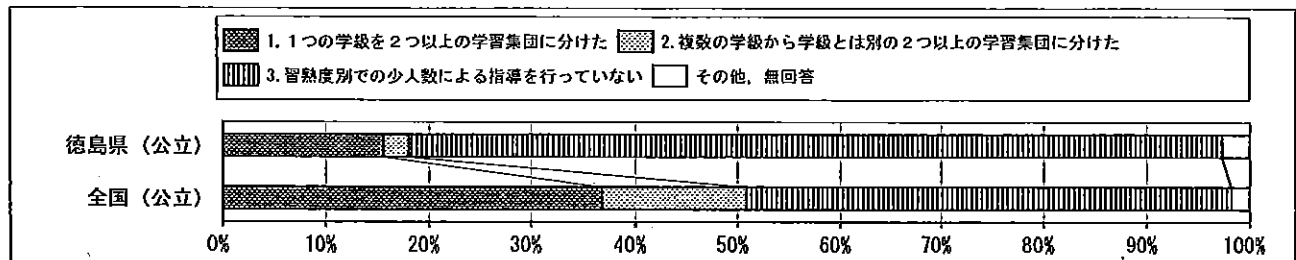
質問番号	質問事項									
(41)	第6学年の児童に対して、前年度に、算数の授業において、習熟の遅いグループに少人数指導を行い、習得できるようにしましたか									
選択肢	1	2	3	4	5	6	7	8	9	その他、無回答
徳島県 (公立)	7.5	2.7	2.7	6.5	79.3					1.3
全国 (公立)	19.0	10.4	11.7	12.5	46.2					0.1



質問番号	質問事項									
(42)	第6学年の児童に対して、前年度に、算数の授業において、習熟の早いグループに発展的な内容について少人数指導を行いましたか									
選択肢	1	2	3	4	5	6	7	8	9	その他、無回答
徳島県 (公立)	6.4	2.7	1.3	5.3	82.9					1.3
全国 (公立)	12.8	8.4	12.0	16.3	50.4					0.1



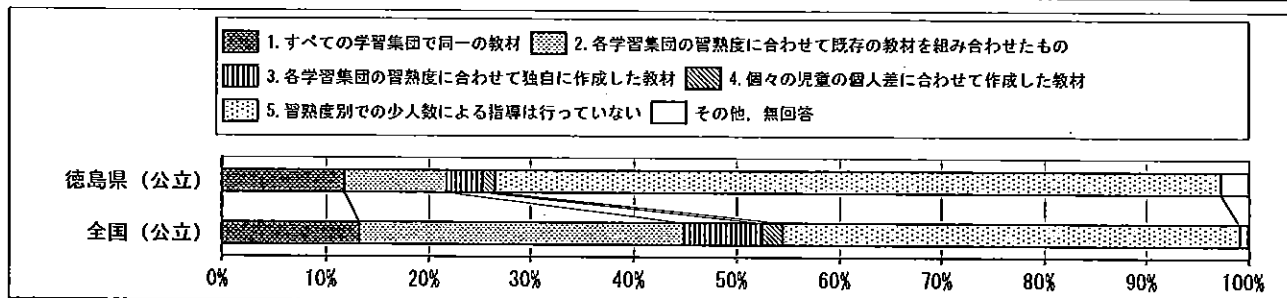
質問番号	質問事項									
(43)	第6学年の児童に対して、前年度に、算数の授業において、習熟度別の少人数指導を行うに当たって、学習集団をどう編制しましたか									
選択肢	1	2	3	4	5	6	7	8	9	その他、無回答
徳島県 (公立)	15.6	2.4	79.3							2.7
全国 (公立)	36.8	14.1	47.3							1.8



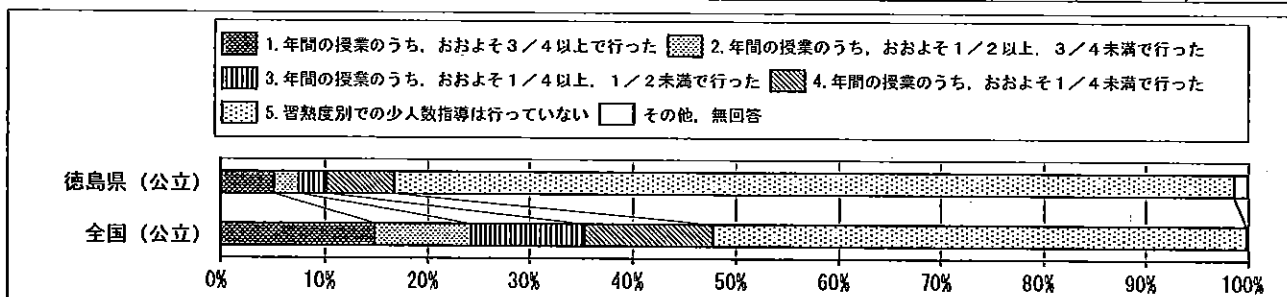
回答結果集計 [学校質問紙]

徳島県一学校（公立）

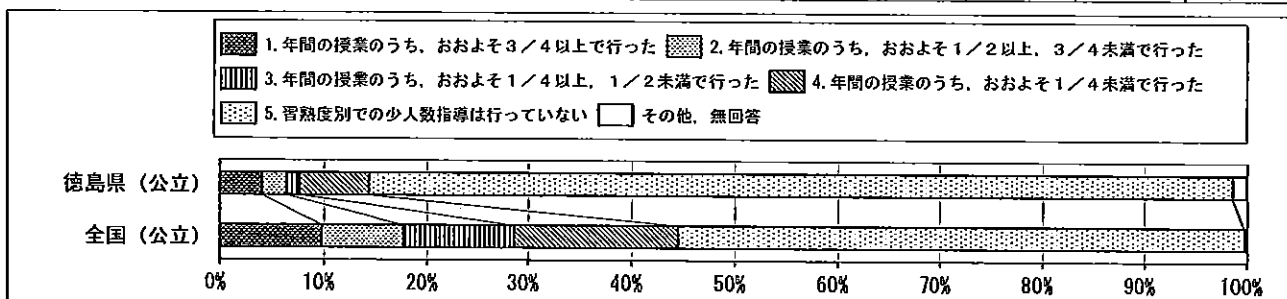
質問番号	質問事項										
(44)	第6学年の児童に対して、前年度に、算数の授業において、習熟度別の少人数指導を行うに当たって、どのような教材を用いましたか										
選択肢	1	2	3	4	5	6	7	8	9	その他、無回答	
徳島県（公立）	11.7	10.1	3.5	1.3	70.7						2.7
全国（公立）	13.1	31.7	7.7	2.0	44.6						0.8



質問番号	質問事項										
(45)	第6学年の児童に対して、第4学年のときに、算数の授業において習熟の遅いグループに少人数指導で習得できるようにしましたか										
選択肢	1	2	3	4	5	6	7	8	9	その他、無回答	
徳島県（公立）	5.1	2.4	2.7	6.5	81.9						1.3
全国（公立）	14.8	9.5	11.1	12.4	52.0						0.2



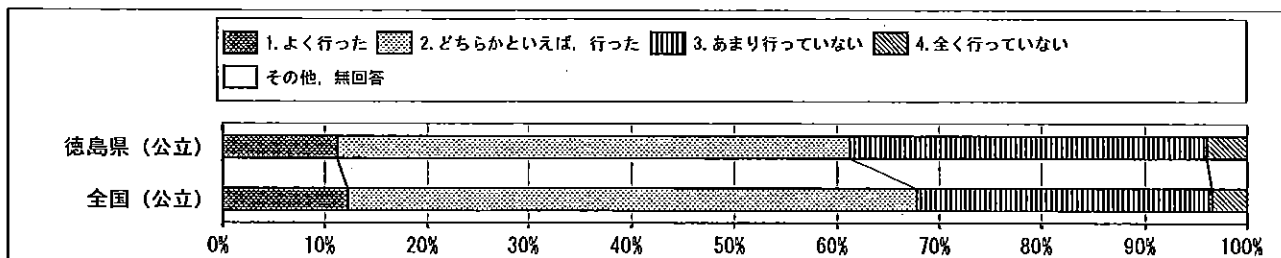
質問番号	質問事項										
(46)	第6学年の児童に対して、第4学年のときに、算数の授業において、習熟の早いグループに発展的内容の少人数指導を行いましたか										
選択肢	1	2	3	4	5	6	7	8	9	その他、無回答	
徳島県（公立）	4.0	2.4	1.3	6.6	84.3						1.3
全国（公立）	9.8	7.8	11.0	15.9	55.2						0.2



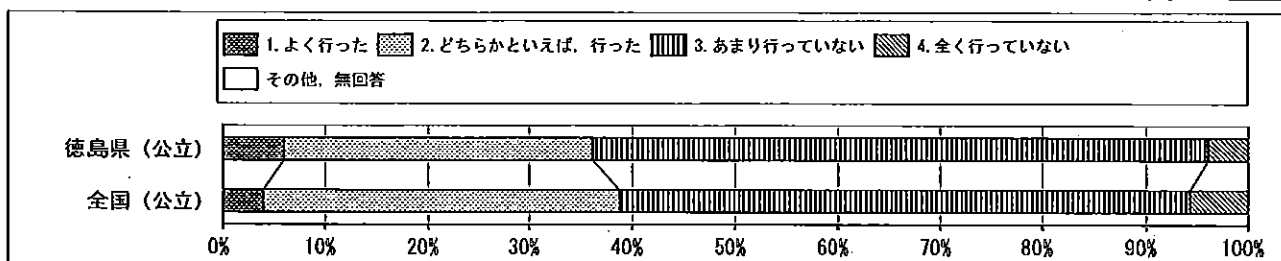
回答結果集計 [学校質問紙]

徳島県一学校（公立）

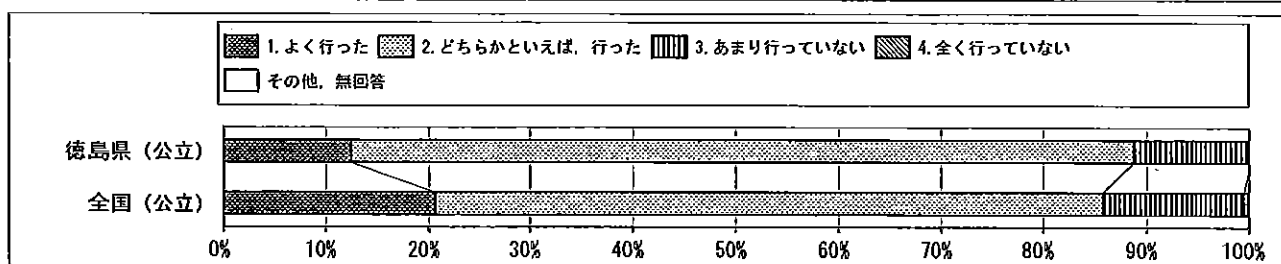
質問番号	質問事項									
(47)	第6学年の児童に対する国語の指導として、前年度までに、補充的な学習の指導を行いましたか									
選択肢	1	2	3	4	5	6	7	8	9	その他、無回答
徳島県（公立）	11.3	50.0	34.8	3.9						0.0
全国（公立）	12.2	55.6	28.8	3.4						0.0



質問番号	質問事項									
(48)	第6学年の児童に対する国語の指導として、前年度までに、発展的な学習の指導を行いましたか									
選択肢	1	2	3	4	5	6	7	8	9	その他、無回答
徳島県（公立）	6.0	30.2	59.9	3.9						0.0
全国（公立）	4.0	34.8	55.4	5.8						0.0



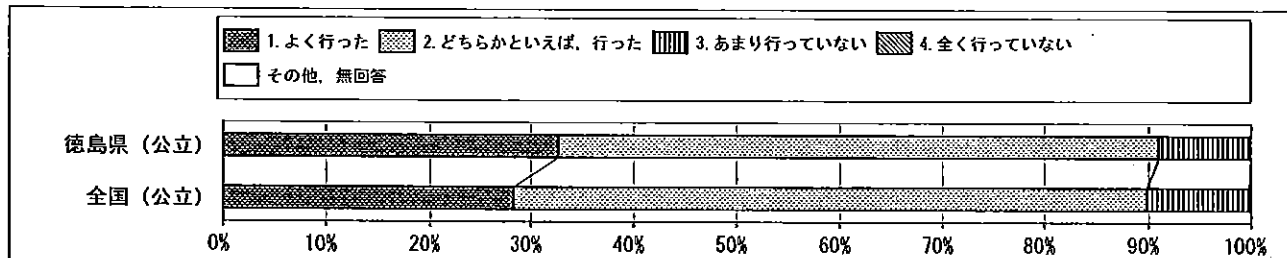
質問番号	質問事項									
(49)	第6学年の児童に対する国語の指導として、前年度までに、目的や相手に応じて話したり聞いたりする授業を行いましたか									
選択肢	1	2	3	4	5	6	7	8	9	その他、無回答
徳島県（公立）	12.4	76.3	11.4	0.0						0.0
全国（公立）	20.6	65.1	13.8	0.4						0.1



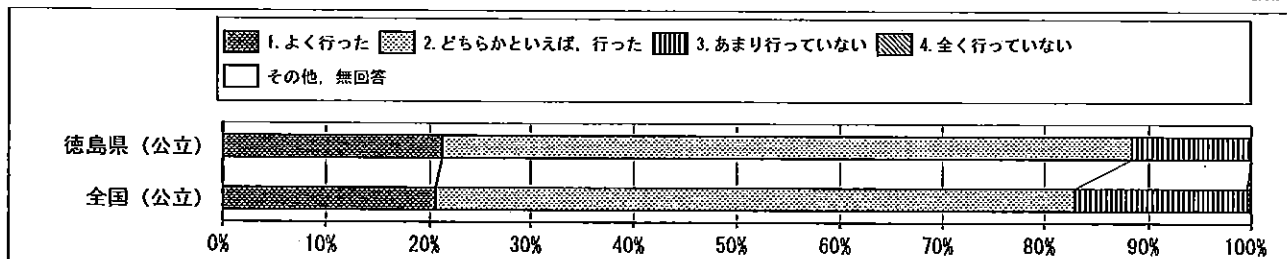
回答結果集計 [学校質問紙]

徳島県一学校（公立）

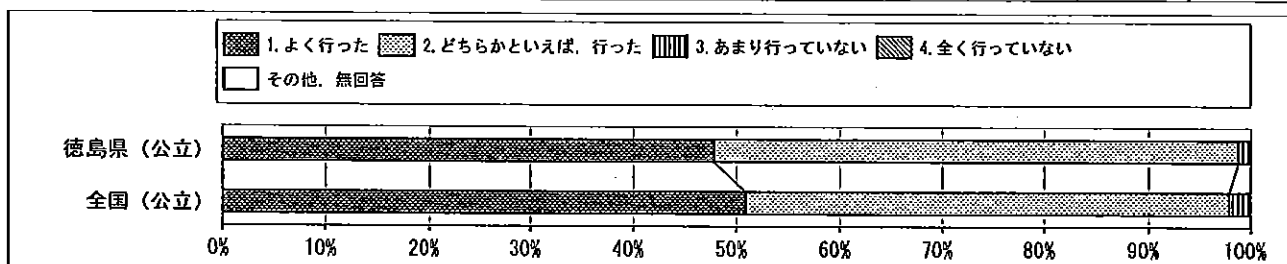
質問番号	質問事項									
(50)	第6学年の児童に対する国語の指導として、前年度までに、書く習慣を付ける授業を行いましたか									
選択肢	1	2	3	4	5	6	7	8	9	その他、無回答
徳島県（公立）	32.7	58.3	9.0	0.0						0.0
全国（公立）	28.3	61.5	10.0	0.1						0.0



質問番号	質問事項									
(51)	第6学年の児童に対する国語の指導として、前年度までに、様々な文章を読む習慣を付ける授業を行いましたか									
選択肢	1	2	3	4	5	6	7	8	9	その他、無回答
徳島県（公立）	21.3	67.1	11.6	0.0						0.0
全国（公立）	20.6	62.3	16.7	0.3						0.0



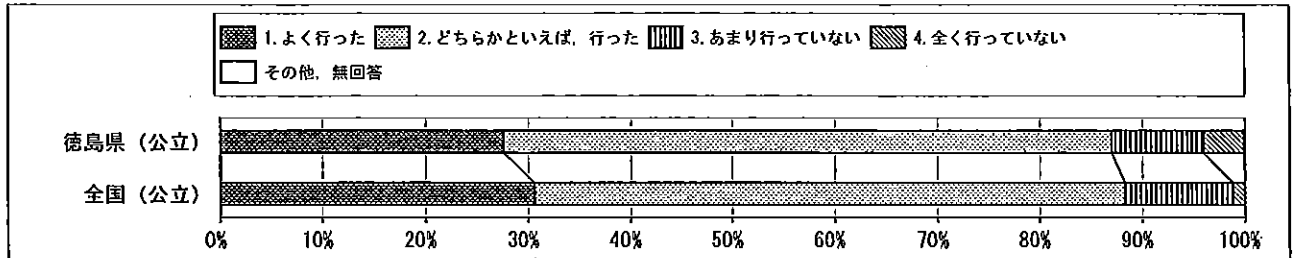
質問番号	質問事項									
(52)	第6学年の児童に対する国語の指導として、前年度までに、漢字・語句など基礎的・基本的な事項を定着させる授業を行いましたか									
選択肢	1	2	3	4	5	6	7	8	9	その他、無回答
徳島県（公立）	47.8	51.0	1.3	0.0						0.0
全国（公立）	50.9	47.0	2.0	0.1						0.1



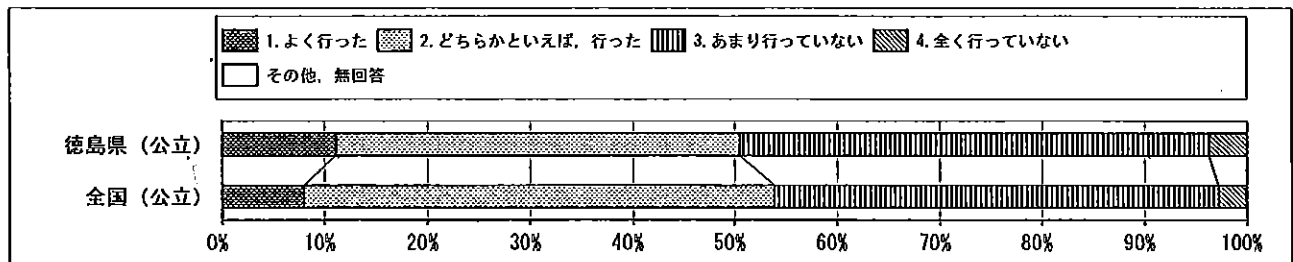
回答結果集計 [学校質問紙]

徳島県一学校（公立）

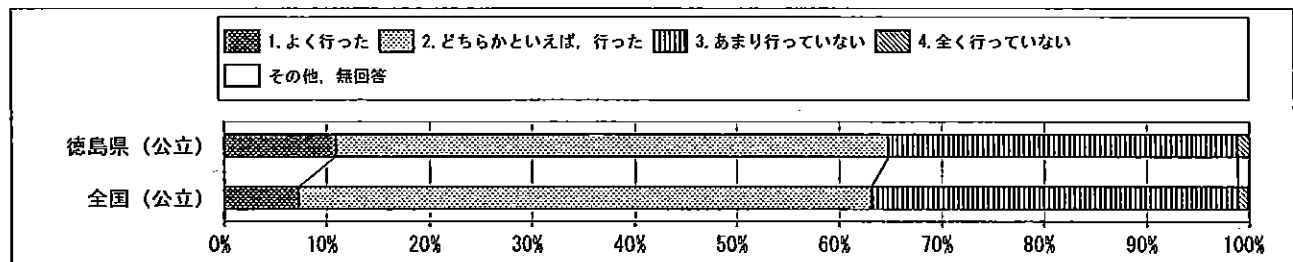
質問番号	質問事項									
(53)	第6学年の児童に対する算数の指導として、前年度までに、補充的な学習の指導を行いましたか									
選択肢	1	2	3	4	5	6	7	8	9	その他、無回答
徳島県（公立）	27.6	59.4	9.0	3.9						0.0
全国（公立）	30.6	57.7	10.5	1.2						0.1



質問番号	質問事項									
(54)	第6学年の児童に対する算数の指導として、前年度までに、発展的な学習の指導を行いましたか									
選択肢	1	2	3	4	5	6	7	8	9	その他、無回答
徳島県（公立）	11.1	39.4	45.8	3.7						0.0
全国（公立）	7.9	46.0	43.3	2.7						0.1




質問番号	質問事項									
(55)	第6学年の児童に対する算数の指導として、前年度までに、実生活における事象との関連を図った授業を行いましたか									
選択肢	1	2	3	4	5	6	7	8	9	その他、無回答
徳島県（公立）	10.9	53.9	34.0	1.3						0.0
全国（公立）	7.2	55.9	35.8	1.0						0.1



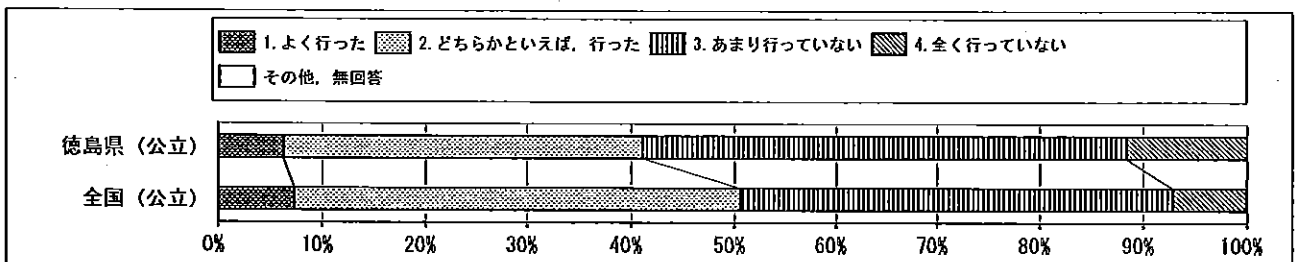
回答結果集計 [学校質問紙]

徳島県一学校(公立)

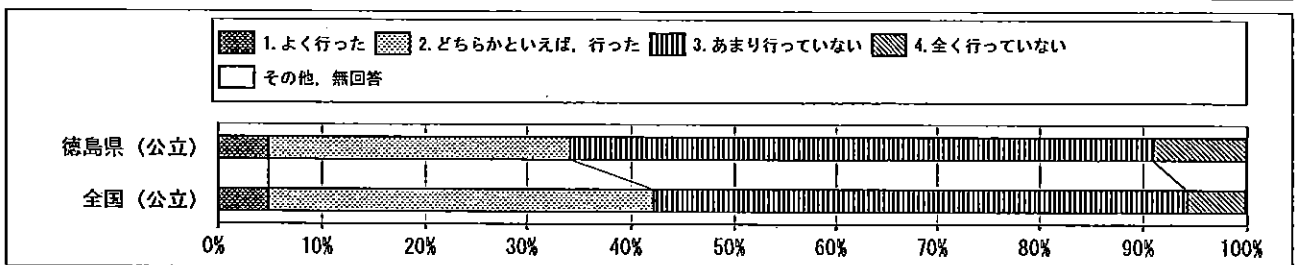
質問番号	質問事項									
(56)	第6学年の児童に対する算数の指導として、前年度までに、計算問題などの反復練習をする授業を行いましたか									
選択肢	1	2	3	4	5	6	7	8	9	その他、無回答
徳島県(公立)	54.3	44.4	1.3	0.0						0.0
全国(公立)	55.5	42.1	2.3	0.0						0.1



質問番号	質問事項									
(57)	第6学年の児童に対する理科の指導として、前年度までに、補充的な学習の指導を行いましたか									
選択肢	1	2	3	4	5	6	7	8	9	その他、無回答
徳島県(公立)	6.2	34.9	47.3	11.6						0.0
全国(公立)	7.3	43.3	42.3	7.0						0.1



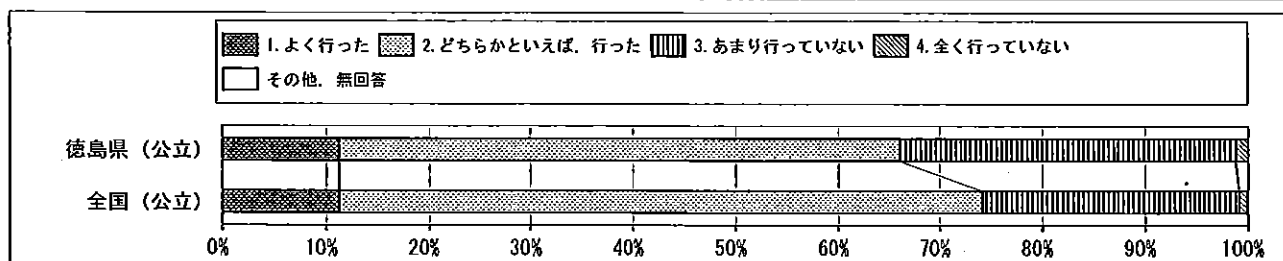
質問番号	質問事項									
(58)	第6学年の児童に対する理科の指導として、前年度までに、発展的な学習の指導を行いましたか									
選択肢	1	2	3	4	5	6	7	8	9	その他、無回答
徳島県(公立)	4.8	29.4	56.8	8.9						0.0
全国(公立)	4.8	37.4	52.0	5.6						0.1



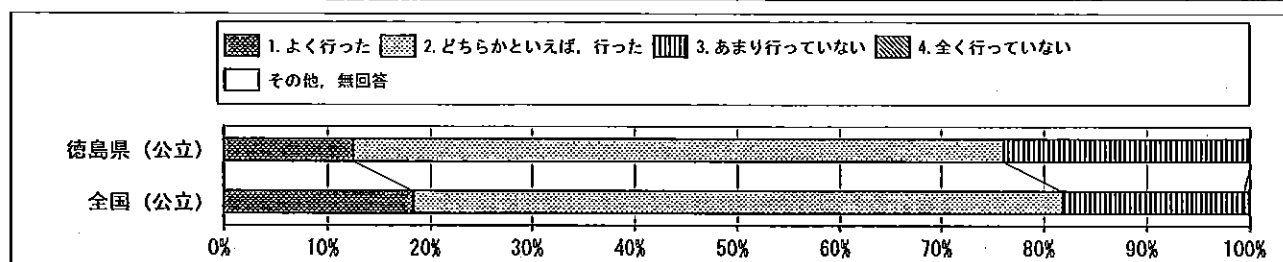
回答結果集計 [学校質問紙]

徳島県一学校（公立）

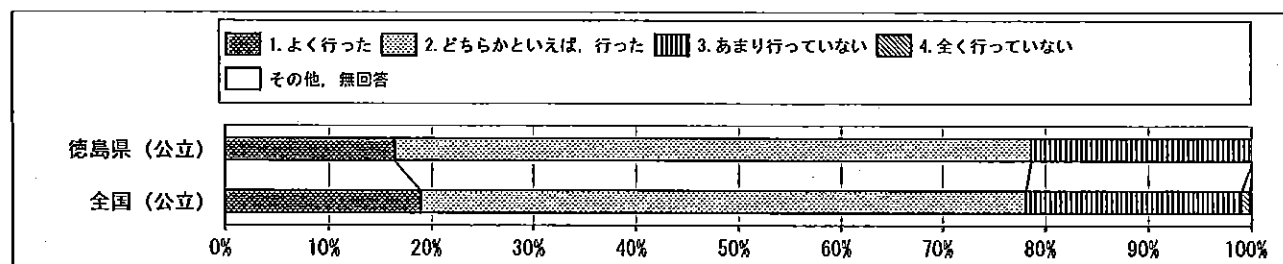
質問番号	質問事項									
(59)	第6学年の児童に対する理科の指導として、前年度までに、実生活における事象との関連を図った授業を行いましたか									
選択肢	1	2	3	4	5	6	7	8	9	その他、無回答
徳島県（公立）	11.2	54.9	32.7	1.3						0.0
全国（公立）	11.2	63.0	24.9	0.8						0.1



質問番号	質問事項									
(60)	第6学年の児童に対する理科の指導として、前年度までに、児童が科学的な体験や自然体験をする授業を行いましたか									
選択肢	1	2	3	4	5	6	7	8	9	その他、無回答
徳島県（公立）	12.4	63.7	24.0	0.0						0.0
全国（公立）	18.3	63.5	17.6	0.5						0.1



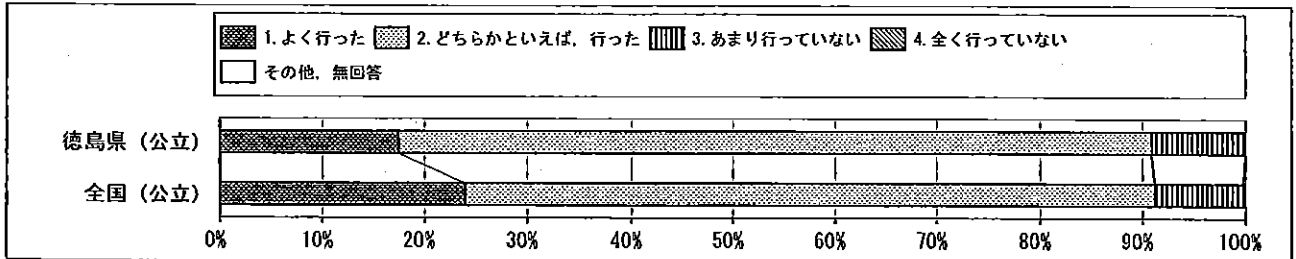
質問番号	質問事項									
(61)	第6学年の児童に対する理科の指導として、前年度までに、自ら考えた仮説をもとに観察、実験の計画を立てる指導を行いましたか									
選択肢	1	2	3	4	5	6	7	8	9	その他、無回答
徳島県（公立）	16.4	62.2	21.5	0.0						0.0
全国（公立）	18.9	59.2	20.9	0.8						0.1



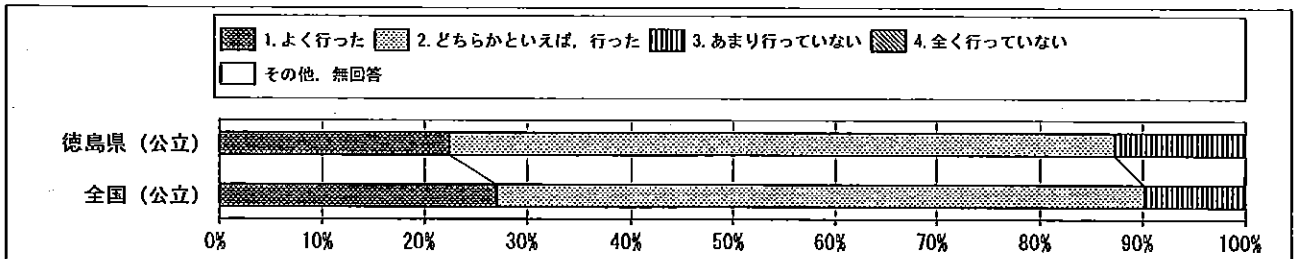
回答結果集計 [学校質問紙]

徳島県一学校（公立）

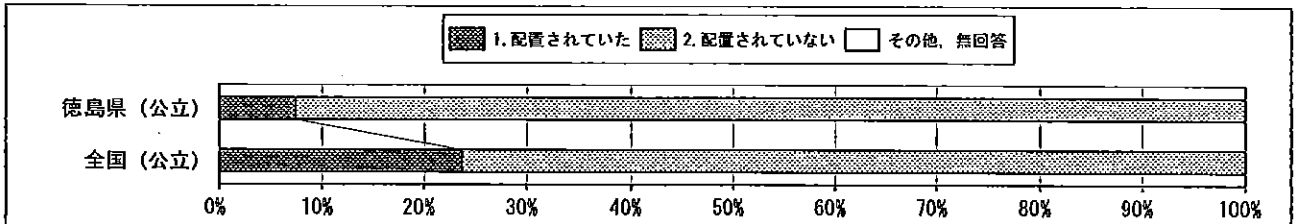
質問番号	質問事項									
(62)	第6学年の児童に対する理科の指導として、前年度までに、観察や実験の結果を整理し考察する指導を行いましたか									
選択肢	1	2	3	4	5	6	7	8	9	その他、無回答
徳島県（公立）	17.5	73.4	9.0	0.0						0.0
全国（公立）	24.0	67.2	8.5	0.1						0.1



質問番号	質問事項									
(63)	第6学年の児童に対する理科の指導として、前年度までに、観察や実験の際のノート等への記録・記述の方法の指導をしましたか									
選択肢	1	2	3	4	5	6	7	8	9	その他、無回答
徳島県（公立）	22.5	64.8	12.7	0.0						0.0
全国（公立）	27.1	63.1	9.6	0.0						0.1



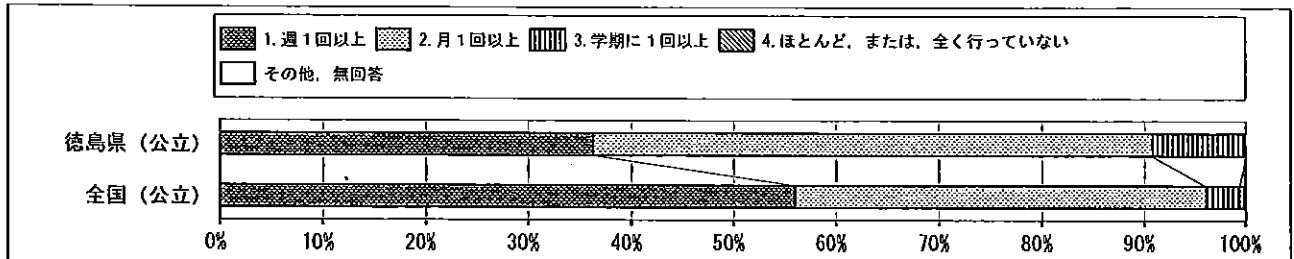
質問番号	質問事項									
(64)	第6学年の児童に対する理科の授業において、前年度に、理科専科教員が配置されていましたか									
選択肢	1	2	3	4	5	6	7	8	9	その他、無回答
徳島県（公立）	7.4	92.6								0.0
全国（公立）	23.7	76.3								0.1



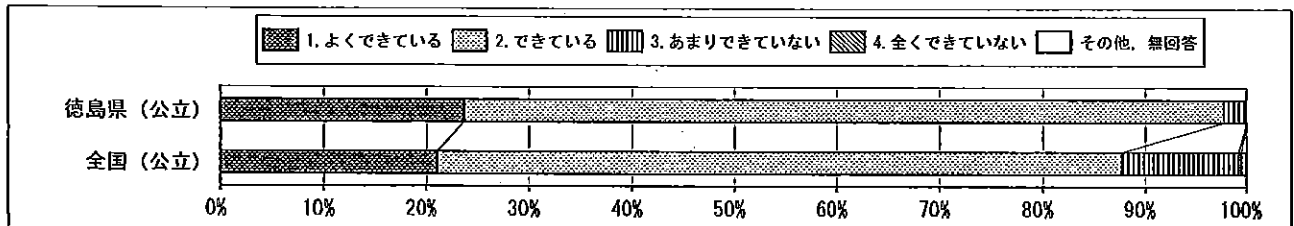
回答結果集計 [学校質問紙]

徳島県一学校 (公立)

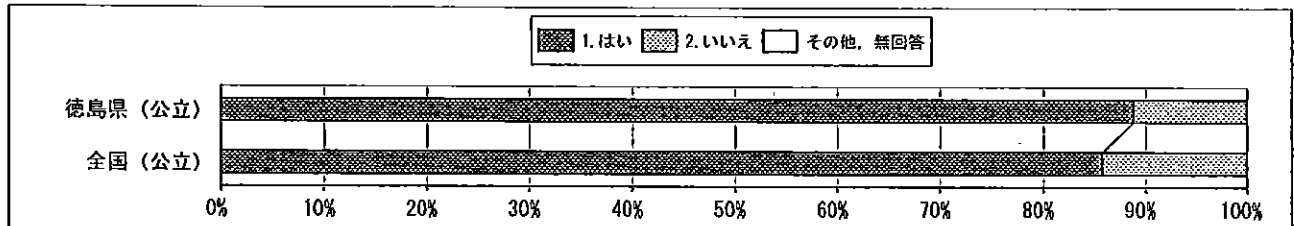
質問番号	質問事項									
(65)	第6学年の児童に対する理科の授業において、前年度に、理科室で観察や実験をする授業を1クラス当たりどの程度行いましたか									
選択肢	1	2	3	4	5	6	7	8	9	その他、無回答
徳島県(公立)	36.3	54.5	9.2	0.0						0.0
全国(公立)	56.0	40.1	3.3	0.4						0.2



質問番号	質問事項									
(66)	教員は特別支援教育を理解し、前年度までに第6学年の児童に対する授業の中で、児童の特性に応じた指導上の工夫を行いましたか									
選択肢	1	2	3	4	5	6	7	8	9	その他、無回答
徳島県(公立)	23.7	74.1	2.2	0.0						0.0
全国(公立)	21.1	66.6	11.5	0.3						0.5



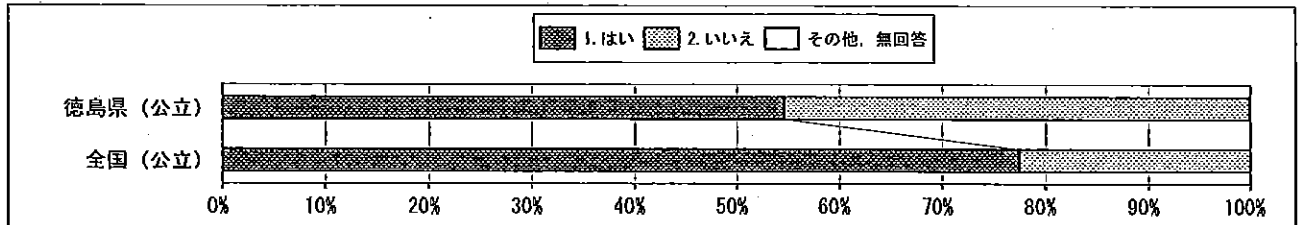
質問番号	質問事項									
(67)	保育所(保育園)や幼稚園との連携(保育所や幼稚園との合同研修、保育所や幼稚園の幼児と児童の交流など)を行っていますか									
選択肢	1	2	3	4	5	6	7	8	9	その他、無回答
徳島県(公立)	88.8	11.2								0.0
全国(公立)	85.7	14.3								0.0



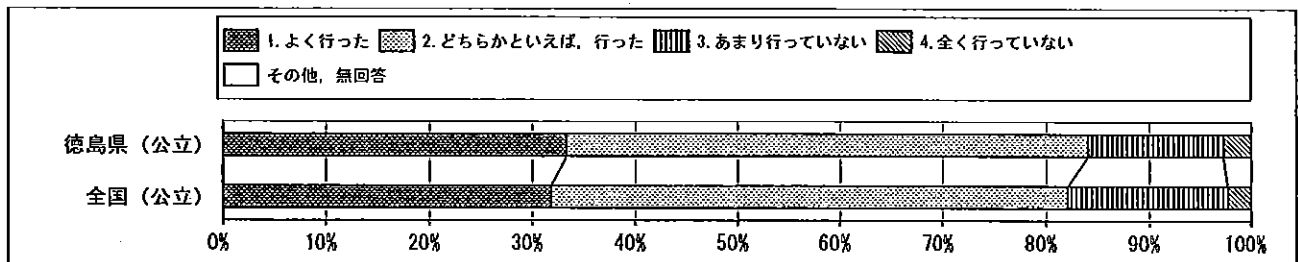
回答結果集計 [学校質問紙]

徳島県一学校（公立）

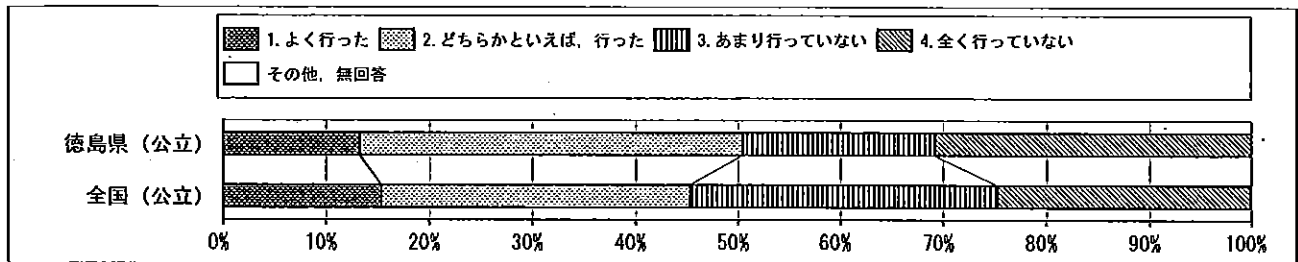
質問番号	質問事項									
(68)	教科の指導内容や指導方法について近隣の中学校と連携（教師の合同研修、教師の交流、教育課程の接続など）を行っていますか									
選択肢	1	2	3	4	5	6	7	8	9	その他、無回答
徳島県（公立）	54.6	45.4								0.0
全国（公立）	77.5	22.5								0.1



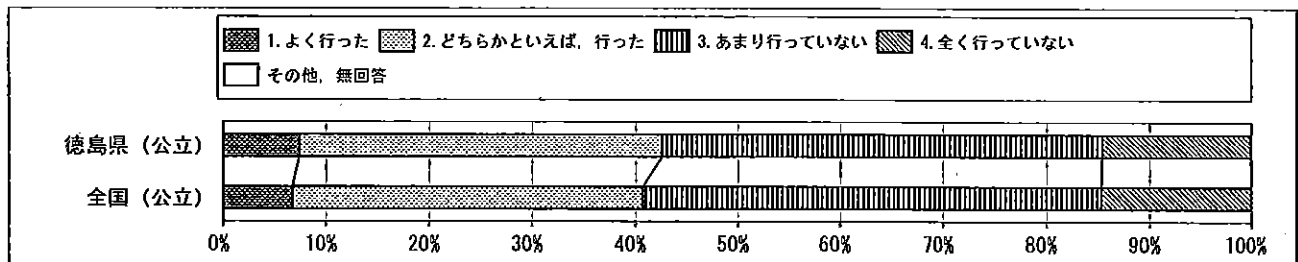
質問番号	質問事項									
(69)	第6学年の児童に対して、前年度までに、地域の人材を外部講師として招聘した授業を行いましたか									
選択肢	1	2	3	4	5	6	7	8	9	その他、無回答
徳島県（公立）	33.3	50.8	13.2	2.7						0.0
全国（公立）	31.8	50.3	15.6	2.3						0.0



質問番号	質問事項									
(70)	第6学年の児童に対して、前年度までに、ボランティア等による授業サポート（補助）を行いましたか									
選択肢	1	2	3	4	5	6	7	8	9	その他、無回答
徳島県（公立）	13.2	37.2	18.8	30.8						0.0
全国（公立）	15.3	29.9	30.1	24.6						0.0



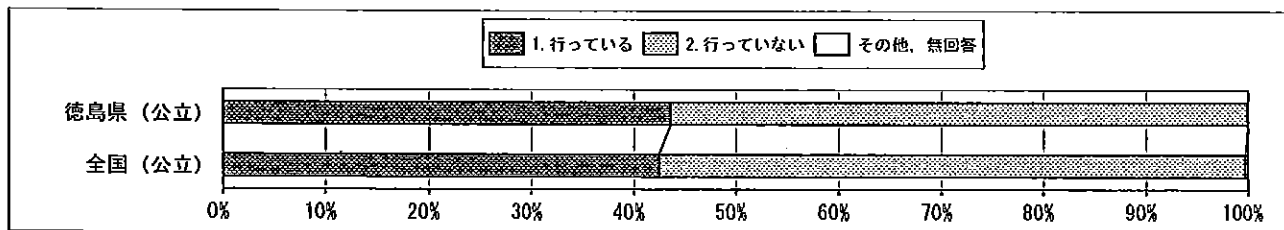
質問番号	質問事項									
(71)	第6学年の児童に対して、前年度までに、博物館や科学館、図書館を利用した授業を行いましたか									
選択肢	1	2	3	4	5	6	7	8	9	その他、無回答
徳島県（公立）	7.4	35.2	42.8	14.5						0.0
全国（公立）	6.7	34.0	44.6	14.7						0.0



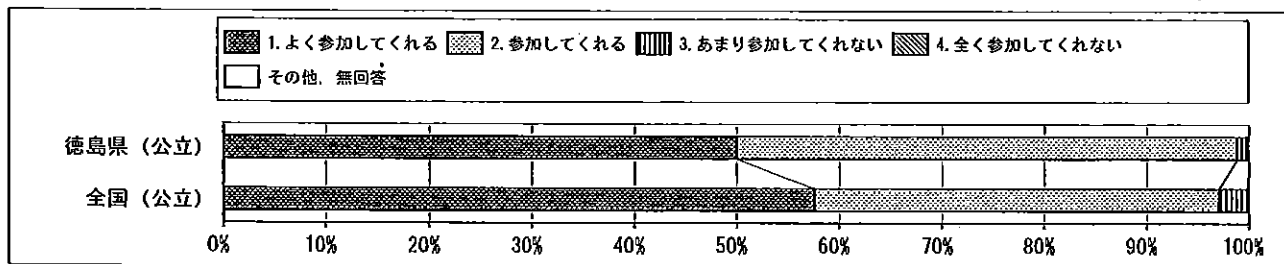
回答結果集計 [学校質問紙]

徳島県一学校 (公立)

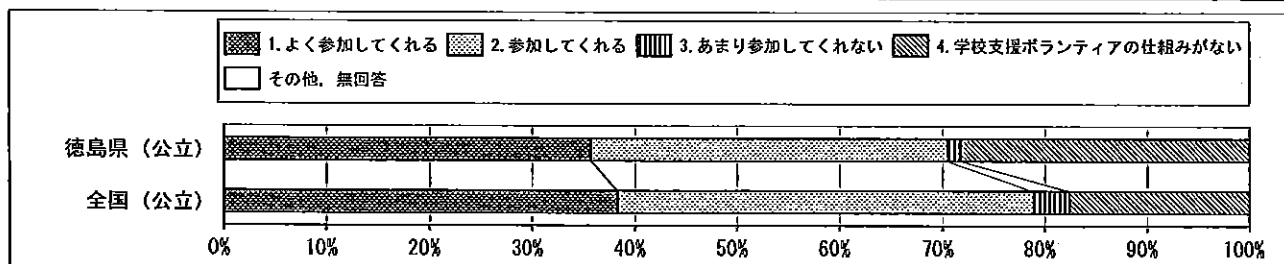
質問番号	質問事項									
(72)	第6学年の児童に対して、前年度までに、職場見学や職場体験活動を行いましたか									
選択肢	1	2	3	4	5	6	7	8	9	その他、無回答
徳島県 (公立)	43.6	56.4								0.0
全国 (公立)	42.5	57.2								0.3



質問番号	質問事項									
(73)	第6学年の児童に対して、前年度までに、PTAや地域の人が学校の諸活動にボランティアとして参加してくれましたか									
選択肢	1	2	3	4	5	6	7	8	9	その他、無回答
徳島県 (公立)	50.0	48.8	1.3	0.0						0.0
全国 (公立)	57.6	39.4	2.8	0.1						0.1



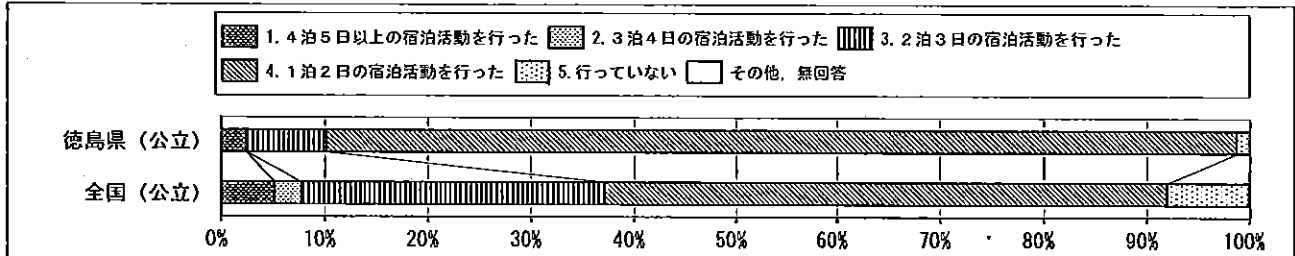
質問番号	質問事項									
(74)	第6学年の児童に対して、前年度までに、学校支援ボランティアの仕組みにより、保護者等が様々な活動に参加してくれましたか									
選択肢	1	2	3	4	5	6	7	8	9	その他、無回答
徳島県 (公立)	35.7	34.8	1.3	28.2						0.0
全国 (公立)	38.3	40.6	3.5	17.6						0.1




回答結果集計 [学校質問紙]

徳島県一学校(公立)

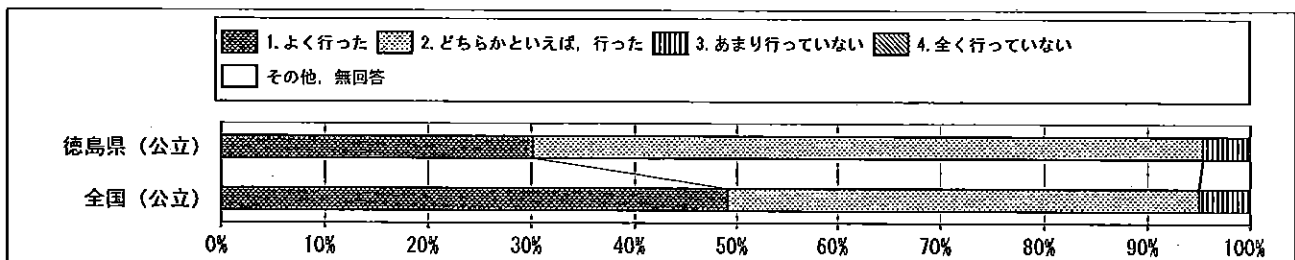
質問番号	質問事項									
(75)	第6学年の児童に対して、第5学年までの間に自然の中での集団宿泊活動を行いましたか									
選択肢	1	2	3	4	5	6	7	8	9	その他、無回答
徳島県(公立)	2.4	0.0	7.8	88.5	1.3					0.0
全国(公立)	5.1	2.6	29.5	54.7	8.0					0.1



質問番号	質問事項									
(76)	第6学年の児童に対する国語の指導として、前年度までに、家庭学習の課題(宿題)を与えましたか									
選択肢	1	2	3	4	5	6	7	8	9	その他、無回答
徳島県(公立)	81.1	18.9	0.0	0.0						0.0
全国(公立)	79.2	20.1	0.6	0.0						0.1



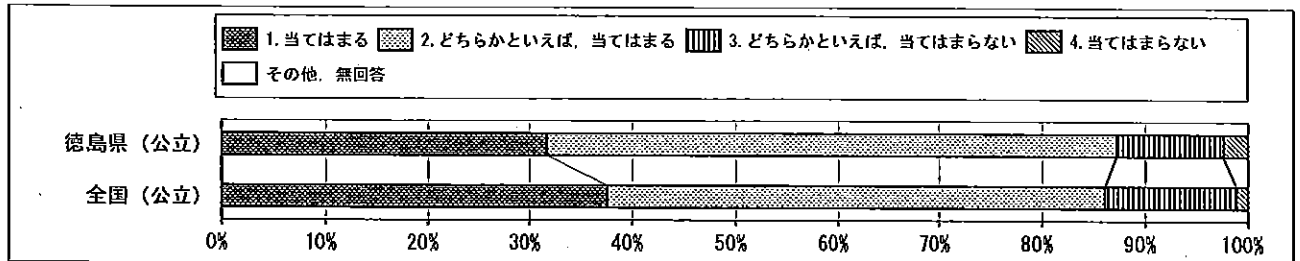
質問番号	質問事項									
(77)	第6学年の児童に対する国語の指導として、前年度までに、保護者に対して児童の家庭学習を促すような働きかけを行いましたか									
選択肢	1	2	3	4	5	6	7	8	9	その他、無回答
徳島県(公立)	30.2	65.1	4.8	0.0						0.0
全国(公立)	49.1	45.8	5.0	0.1						0.1




回答結果集計 [学校質問紙]

徳島県一学校(公立)


質問番号	質問事項									
(78)	第6学年の児童に対する国語の指導として、前年度までに、家庭学習の課題の与え方について、教職員で共通理解を図りましたか									
選択肢	1	2	3	4	5	6	7	8	9	その他、無回答
徳島県(公立)	31.7	55.5	10.4	2.4						0.0
全国(公立)	37.6	48.5	12.8	1.1						0.1



質問番号	質問事項									
(79)	第6学年の児童に対する国語の指導として、前年度までに、家庭学習の課題(長期休業の課題除く)について、評価・指導しましたか									
選択肢	1	2	3	4	5	6	7	8	9	その他、無回答
徳島県(公立)	68.4	28.3	3.2	0.0						0.0
全国(公立)	58.3	38.7	2.9	0.1						0.1



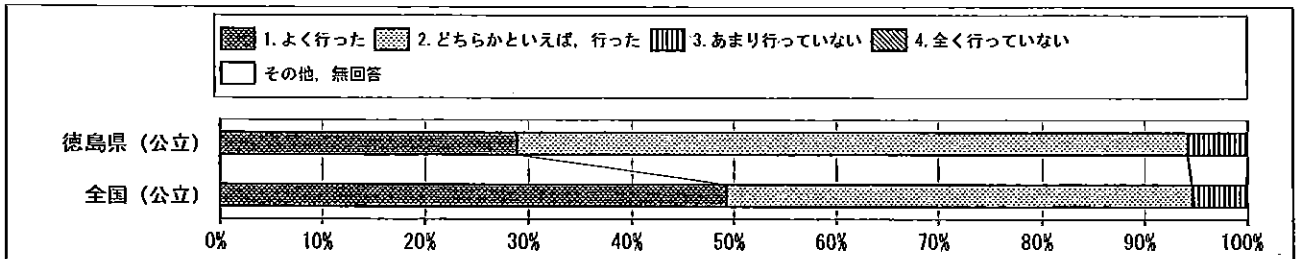
質問番号	質問事項									
(80)	第6学年の児童に対する算数の指導として、前年度までに、家庭学習の課題(宿題)を与えましたか									
選択肢	1	2	3	4	5	6	7	8	9	その他、無回答
徳島県(公立)	84.6	15.4	0.0	0.0						0.0
全国(公立)	80.7	18.7	0.5	0.0						0.1



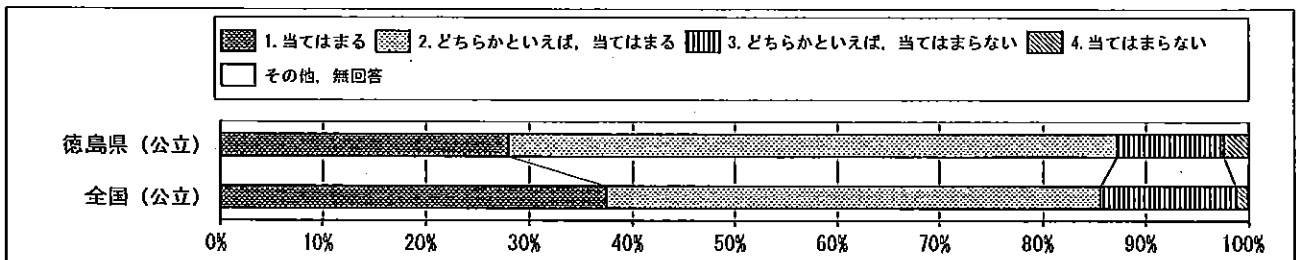
回答結果集計 [学校質問紙]

徳島県一学校(公立)

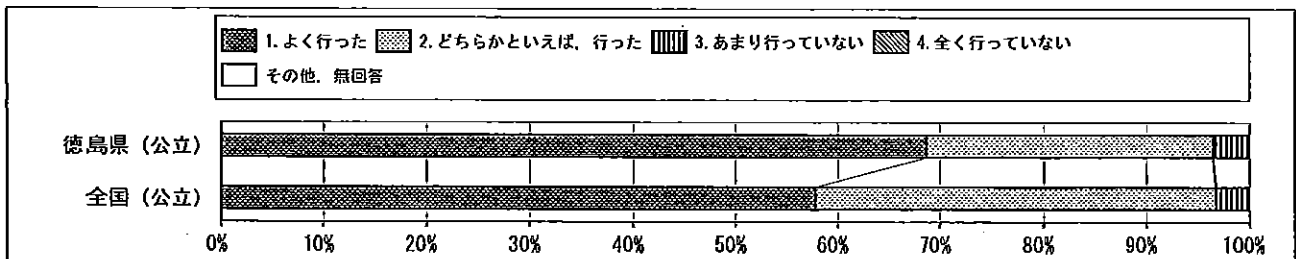
質問番号	質問事項									
(81)	第6学年の児童に対する算数の指導として、前年度までに、保護者に対して児童の家庭学習を促すような働きかけを行いましたか									
選択肢	1	2	3	4	5	6	7	8	9	その他、無回答
徳島県(公立)	28.9	65.3	5.8	0.0						0.0
全国(公立)	49.3	45.3	5.2	0.1						0.1



質問番号	質問事項									
(82)	第6学年の児童に対する算数の指導として、前年度までに、家庭学習の課題の与え方について、教職員で共通理解を図りましたか									
選択肢	1	2	3	4	5	6	7	8	9	その他、無回答
徳島県(公立)	28.0	59.2	10.4	2.4						0.0
全国(公立)	37.4	48.2	13.2	1.1						0.1




質問番号	質問事項									
(83)	第6学年の児童に対する算数の指導として、前年度までに、家庭学習の課題(長期休業の課題除く)について、評価・指導しましたか									
選択肢	1	2	3	4	5	6	7	8	9	その他、無回答
徳島県(公立)	68.7	27.8	3.5	0.0						0.0
全国(公立)	57.8	39.0	3.2	0.0						0.1



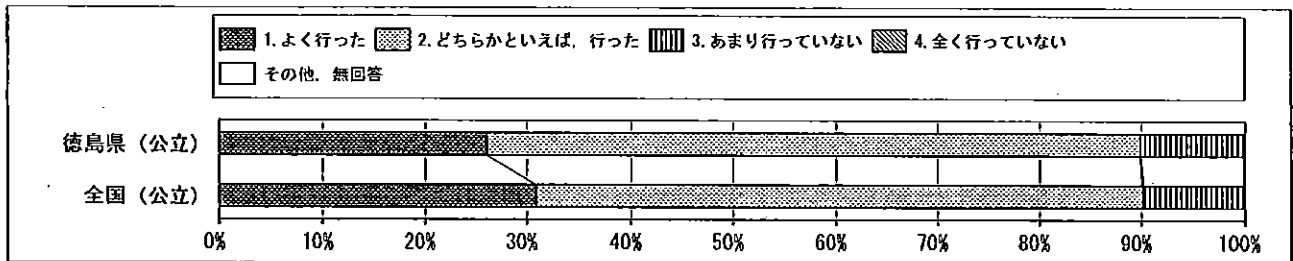
回答結果集計 [学校質問紙]

徳島県一学校（公立）


質問番号	質問事項									
(84)	第6学年の児童に対して、前年度までに、家庭学習の取組として、調べたり文章を書いたりする宿題を出しましたか（国・算共通）									
選択肢	1	2	3	4	5	6	7	8	9	その他、無回答
徳島県（公立）	16.1	63.5	20.4	0.0						0.0
全国（公立）	17.4	57.3	25.1	0.2						0.1



質問番号	質問事項									
(85)	第6学年の児童に対して、前年度までに、家庭での学習方法等を具体例を挙げながら教えましたか（国・算共通）									
選択肢	1	2	3	4	5	6	7	8	9	その他、無回答
徳島県（公立）	26.1	63.8	10.0	0.0						0.0
全国（公立）	30.9	59.3	9.6	0.2						0.1



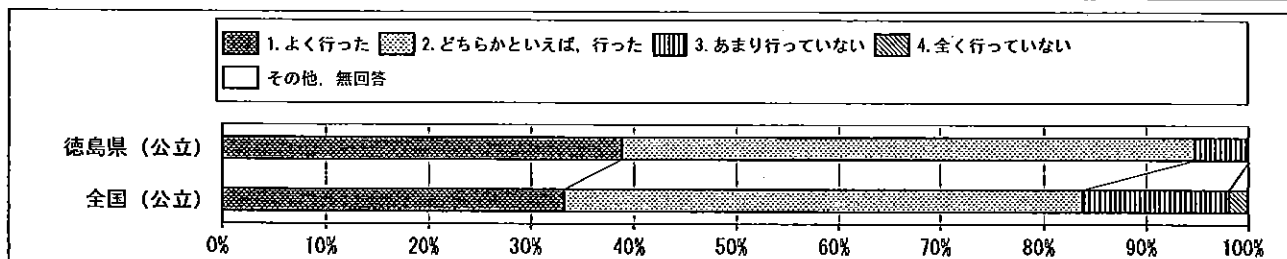
質問番号	質問事項									
(86)	第6学年の児童に対する理科の指導として、前年度までに、家庭学習の課題（宿題）を与えましたか									
選択肢	1	2	3	4	5	6	7	8	9	その他、無回答
徳島県（公立）	3.7	39.3	55.7	1.3						0.0
全国（公立）	4.7	27.5	62.7	5.0						0.1




回答結果集計 [学校質問紙]

徳島県一学校（公立）

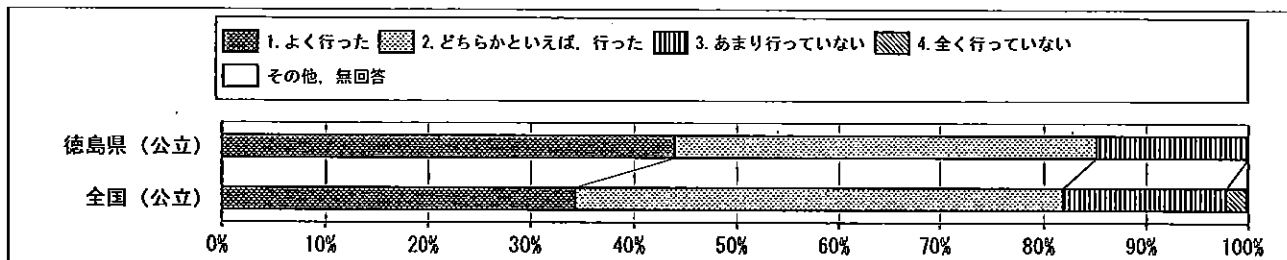
質問番号	質問事項									
(87)	第6学年の児童に対する理科の指導として、前年度までに、長期休業期間中に自由研究などの家庭学習の課題を与えましたか									
選択肢	1	2	3	4	5	6	7	8	9	その他、無回答
徳島県（公立）	38.8	55.9	5.4	0.0						0.0
全国（公立）	33.2	50.5	14.4	1.8						0.1



質問番号	質問事項									
(88)	第6学年の児童に対する理科の指導として、前年度までに、家庭学習の課題の与え方について、教職員で共通理解を図りましたか									
選択肢	1	2	3	4	5	6	7	8	9	その他、無回答
徳島県（公立）	23.0	41.2	31.8	4.0						0.0
全国（公立）	20.2	41.1	33.1	5.6						0.1



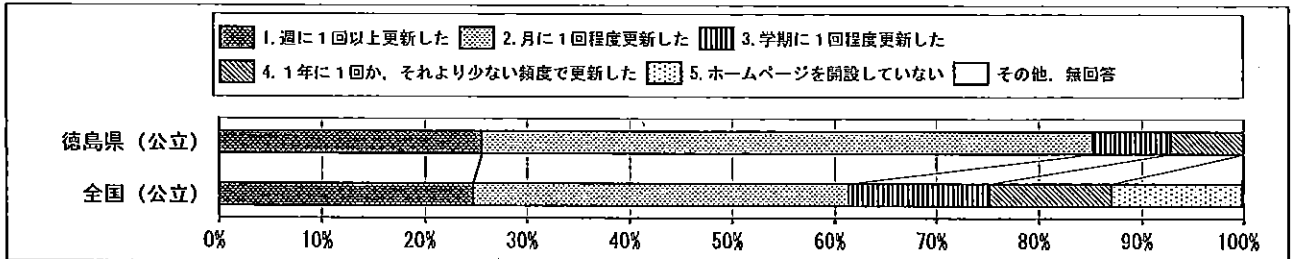
質問番号	質問事項									
(89)	第6学年の児童に対する理科の指導として、前年度までに、家庭学習の課題（長期休業の課題除く）について、評価・指導しましたか									
選択肢	1	2	3	4	5	6	7	8	9	その他、無回答
徳島県（公立）	44.0	41.1	14.9	0.0						0.0
全国（公立）	34.3	47.5	16.0	2.0						0.1



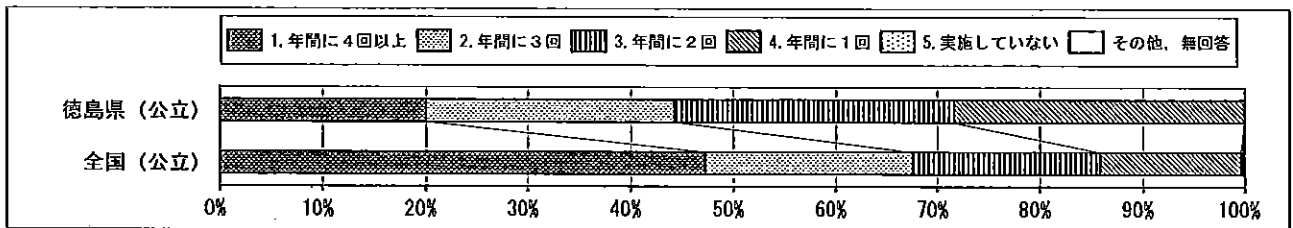
回答結果集計 [学校質問紙]

徳島県一学校(公立)

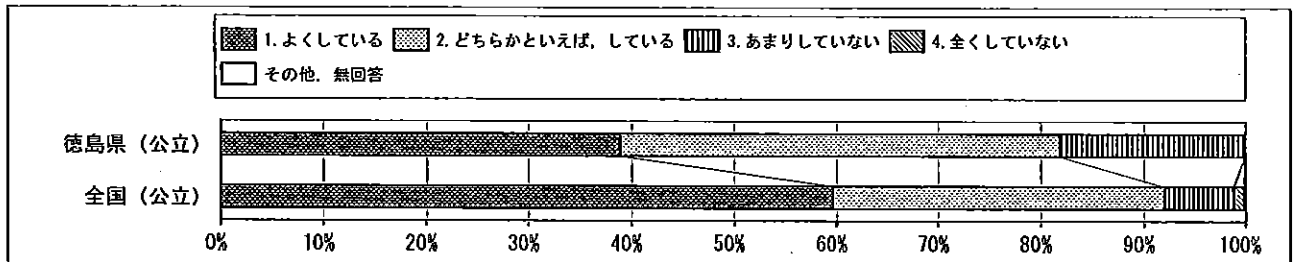
質問番号	質問事項									
(90)	学校の教育活動の情報について、前年度にどれくらいの頻度でホームページを更新し、情報提供を行いましたか									
選択肢	1	2	3	4	5	6	7	8	9	その他、無回答
徳島県(公立)	25.6	59.6	7.5	7.3	0.0					0.0
全国(公立)	24.7	36.7	13.8	11.8	12.8					0.2



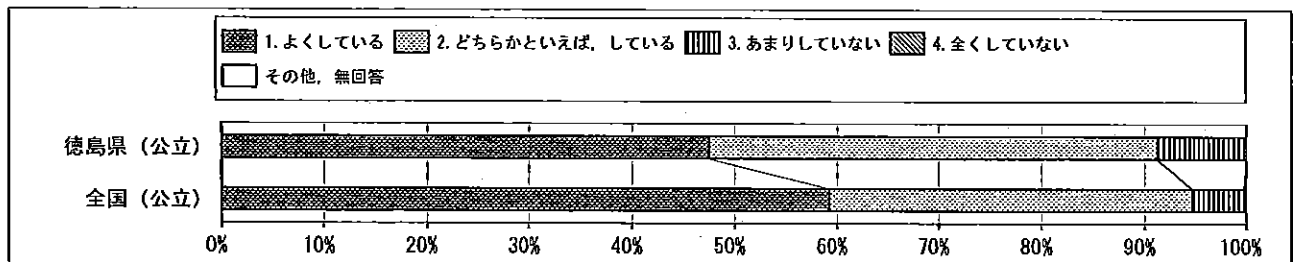
質問番号	質問事項									
(91)	保護者からの意見や要望を聞くために、学校として懇談会の開催やアンケート調査を前年度にどれくらい実施しましたか									
選択肢	1	2	3	4	5	6	7	8	9	その他、無回答
徳島県(公立)	20.0	24.2	27.4	28.4	0.0					0.0
全国(公立)	47.2	20.3	18.3	13.8	0.2					0.2



質問番号	質問事項									
(92)	学校でテーマを決め、講師を招聘するなどの校内研修を行っていますか									
選択肢	1	2	3	4	5	6	7	8	9	その他、無回答
徳島県(公立)	38.9	42.9	18.1	0.0						0.0
全国(公立)	59.6	32.4	6.8	1.0						0.1



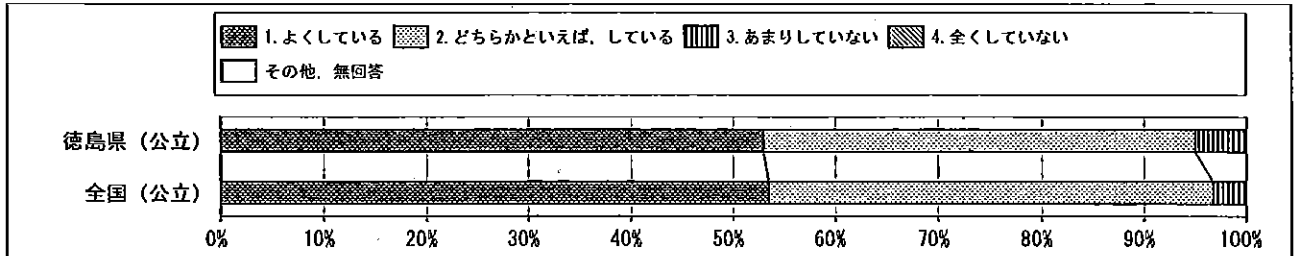
質問番号	質問事項									
(93)	模擬授業や事例研究など、実践的な研修を行っていますか									
選択肢	1	2	3	4	5	6	7	8	9	その他、無回答
徳島県(公立)	47.4	43.8	8.9	0.0						0.0
全国(公立)	59.2	35.4	5.1	0.2						0.1



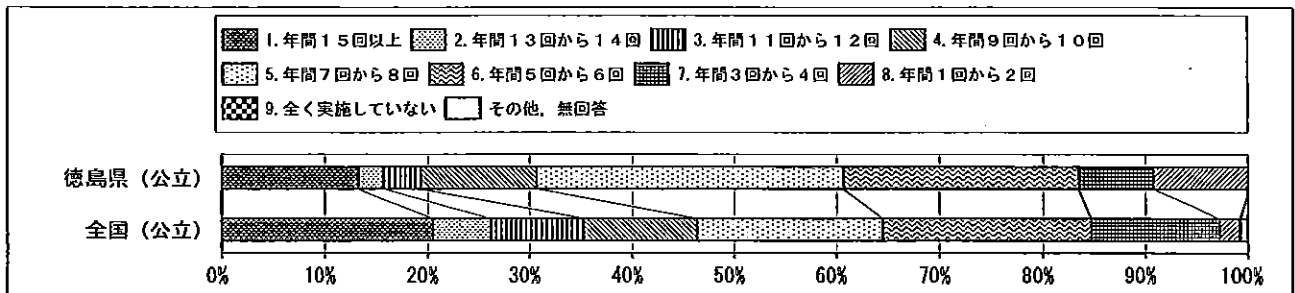
回答結果集計 [学校質問紙]

徳島県一学校(公立)

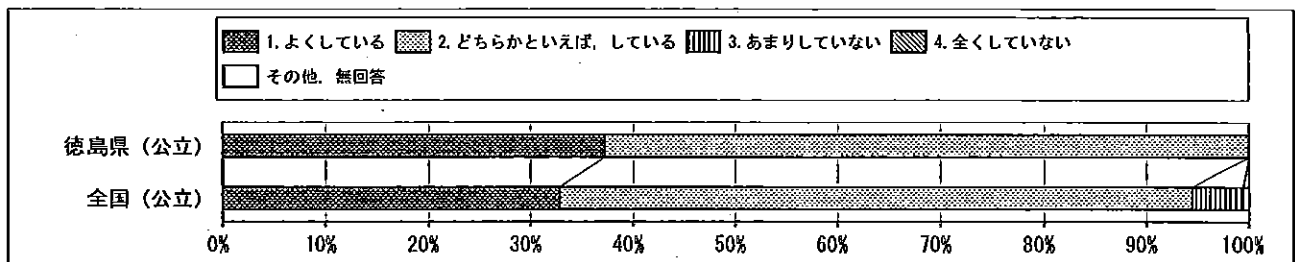
質問番号	質問事項									
(94)	教員が、他校や外部の研修機関などの学校外での研修に積極的に参加できるようにしていますか									
選択肢	1	2	3	4	5	6	7	8	9	その他、無回答
徳島県(公立)	53.0	41.9	5.1	0.0						0.0
全国(公立)	53.5	43.3	3.1	0.0						0.1



質問番号	質問事項									
(95)	授業研究を伴う校内研修を前年度、何回実施しましたか									
選択肢	1	2	3	4	5	6	7	8	9	その他、無回答
徳島県(公立)	13.2	2.5	3.6	11.4	30.0	22.8	7.3	9.3	0.0	0.0
全国(公立)	20.5	5.7	9.1	11.0	18.2	20.2	12.6	1.9	0.1	0.7



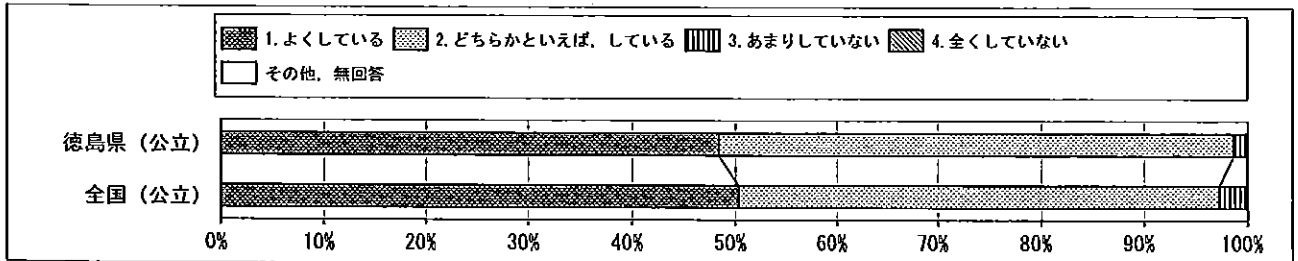
質問番号	質問事項									
(96)	教職員は、校内外の研修や研究会に参加し、その成果を教育活動に積極的に反映させていますか									
選択肢	1	2	3	4	5	6	7	8	9	その他、無回答
徳島県(公立)	37.2	62.8	0.0	0.0						0.0
全国(公立)	32.8	61.6	5.0	0.1						0.6



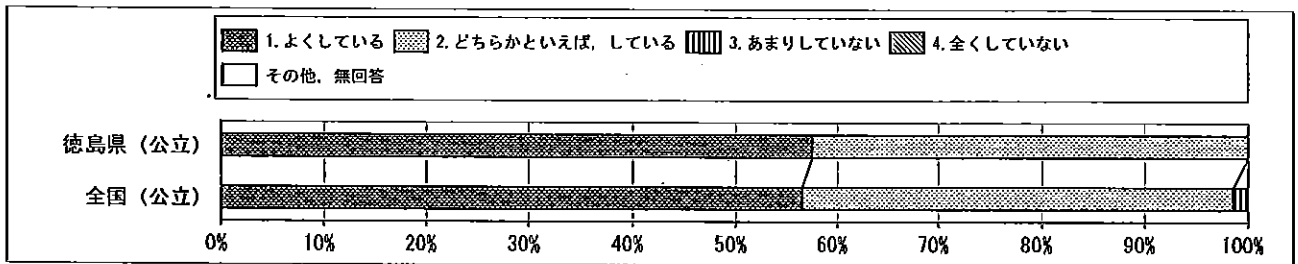
回答結果集計 [学校質問紙]

徳島県一学校（公立）

質問番号	質問事項									
(97)	指導計画の作成にあたっては、教職員同士が協力し合っていますか									
選択肢	1	2	3	4	5	6	7	8	9	その他、無回答
徳島県（公立）	48.4	50.2	1.3	0.0						0.0
全国（公立）	50.3	46.9	2.7	0.0						0.1



質問番号	質問事項									
(98)	学校の教育目標やその達成に向けた方策について、全教職員の間で共有し、取組にあっていますか									
選択肢	1	2	3	4	5	6	7	8	9	その他、無回答
徳島県（公立）	57.5	42.5	0.0	0.0						0.0
全国（公立）	56.5	42.0	1.4	0.0						0.1



質問番号	質問事項									
(99)	校長は、校内の授業をどの程度見て回っていますか									
選択肢	1	2	3	4	5	6	7	8	9	その他、無回答
徳島県（公立）	26.3	44.5	27.8	0.0						1.3
全国（公立）	51.6	35.1	12.3	0.3						0.8

