

平成17年度決算統計(市町村計)歳入歳出項目別構成比及び伸率

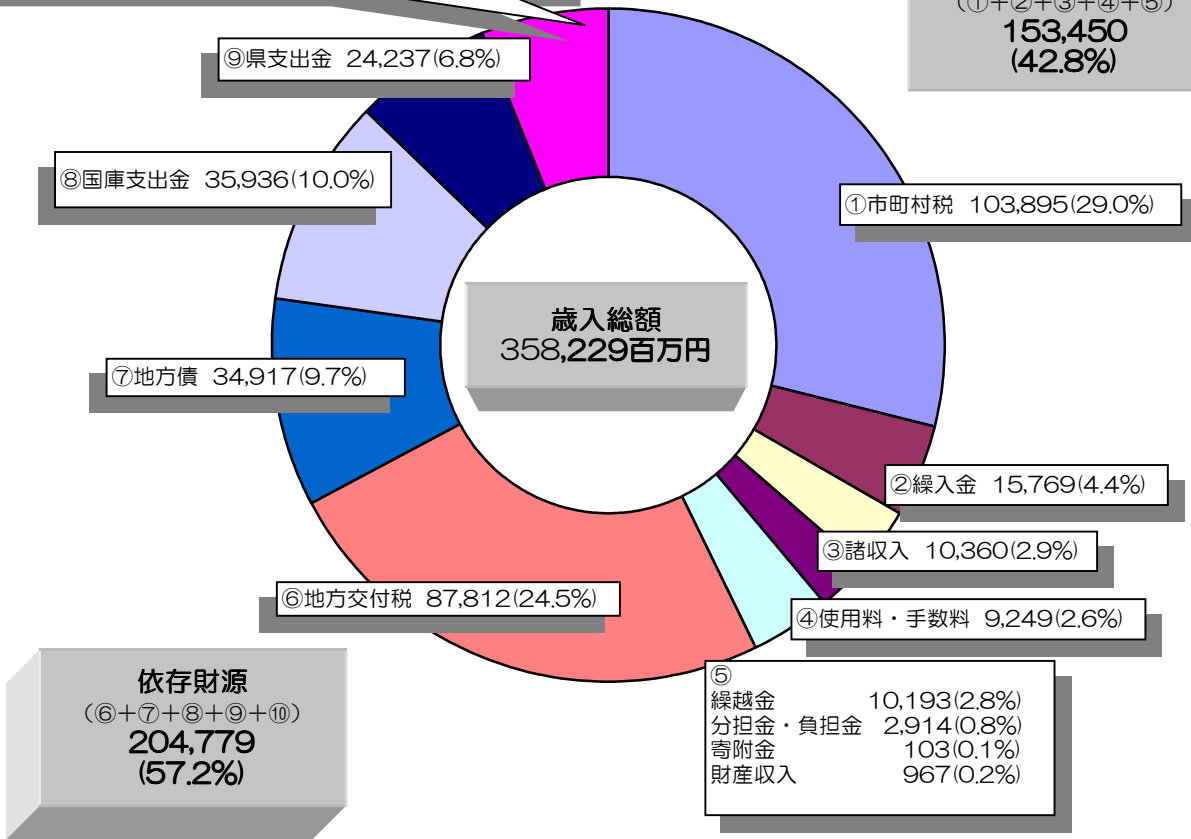
(単位:百万円、%)

歳 区 分	平成17年度 決 算 額 A	平成16年度 決 算 額 B	入 構 成 比		伸率 A/B-1 (%)	歳 区 分	平成17年度 決 算 額 C	平成16年度 決 算 額 D	出 (性質別) 構 成 比		伸率 C/D-1 (%)
			A (%)	B (%)					C (%)	D (%)	
1 市 町 村 税	103,895	102,087	29.0	28.0	1.8	1 人 件 費	78,713	80,494	22.7	22.8	△ 2.2
2 分 担 金・負 担 金	2,914	3,513	0.8	1.0	△ 17.1	(1) 議 員・委 員 等 報 酬 及 び 特 別 職 給 与	5,972	6,671	1.7	1.9	△ 10.5
3 使 用 料・手 数 料	9,249	8,854	2.6	2.4	4.5	(2) 職 員 給 給	54,385	54,232	15.7	15.3	0.3
4 財 産 収 入	967	818	0.3	0.2	18.2	(3) そ の 他	18,356	19,591	5.3	5.5	△ 6.3
5 寄 附 金	103	299	0.0	0.1	△ 65.6	2 扶 助 費	39,174	35,573	11.3	10.0	10.1
6 繰 入 金	15,769	28,928	4.4	8.0	△ 45.5	3 公 債 費	48,823	48,716	14.1	13.8	0.2
7 繰 越 金	10,193	10,825	2.8	3.0	△ 5.8	義 務 的 経 費 計 (1-3)	166,710	164,783	48.1	46.6	1.2
8 諸 収 入	10,360	10,620	2.9	2.9	△ 2.4	4 普 通 建 設 事 業 費	49,858	58,752	14.4	16.6	△ 15.1
自 主 財 源 計 (1-8)	153,450	165,944	42.8	45.6	△ 7.5	(1) う ち 補 助 事 業 費	17,170	17,317	5.0	4.9	△ 0.8
9 地 方 譲 与 税	7,410	5,727	2.1	1.6	29.4	(2) う ち 単 独 事 業 費	29,802	37,624	8.6	10.6	△ 20.8
10 利 子 割 交 付 金	731	1,017	0.2	0.3	△ 28.1	5 災 害 復 旧 事 業 費	10,936	7,059	3.1	2.0	54.9
11 配 当 割 交 付 金	230	148	0.1	0.0	55.4	(1) う ち 補 助 事 業 費	10,264	5,761	2.9	1.6	78.2
12 株 式 等 譲 渡 所 得 割 交 付 金	448	171	0.1	0.0	162.0	(2) う ち 単 独 事 業 費	672	1,298	0.2	0.4	△ 48.2
13 地 方 消 費 税 交 付 金	7,614	8,406	2.1	2.3	△ 9.4	6 失 業 対 策 事 業 費	—	—			
14 ゴ ル フ 場 利 用 税 交 付 金	242	259	0.1	0.1	△ 6.6	(1) う ち 補 助 事 業 費	—	—			
15 特 別 地 方 消 費 税 交 付 金	0	0		0.0	△ 100.0	(2) う ち 単 独 事 業 費	—	—			
16 自 動 車 取 得 税 交 付 金	1,584	1,667	0.4	0.5	△ 5.0	投 資 的 経 費 計 (4-6)	60,794	65,811	17.5	18.6	△ 7.6
17 地 方 特 例 交 付 金	3,265	3,317	0.9	0.9	△ 1.6	7 物 件 費	41,117	39,888	11.8	11.3	3.1
18 地 方 交 付 税	87,812	85,395	24.5	23.5	2.8	8 維 持 補 修 費	3,313	3,668	1.0	1.0	△ 9.7
19 交 通 安 全 対 策 特 別 交 付 金	175	174	0.0	0.1	0.6	9 補 助 費 等	26,510	29,929	7.6	8.5	△ 11.4
20 国 庫 支 出 金	35,936	30,580	10.0	8.4	17.5	10 積 立 金	13,404	15,136	3.9	4.3	△ 11.4
21 国 有 提 供 施 設 等 所 在 市 町 村 助 成 交 付 金	178	178	0.0	0.0	0.0	11 投 資 及 び 出 資 金・貸 付 金	4,813	4,926	1.4	1.4	△ 2.3
22 県 支 出 金	24,237	23,329	6.8	6.4	3.9	12 繰 出 金	30,363	29,351	8.7	8.3	3.4
23 地 方 債	34,917	37,553	9.7	10.3	△ 7.0	13 前 年 度 繰 上 充 用 金	—	—			
依 存 財 源 計 (9-23)	204,779	197,921	57.2	54.4	3.5	そ の 他 経 費 計 (7-13)	119,520	122,898	34.4	34.8	△ 2.7
合 計	358,229	363,865	100.0	100.0	△ 1.5	合 計	347,024	353,492	100.0	100.0	△ 1.8

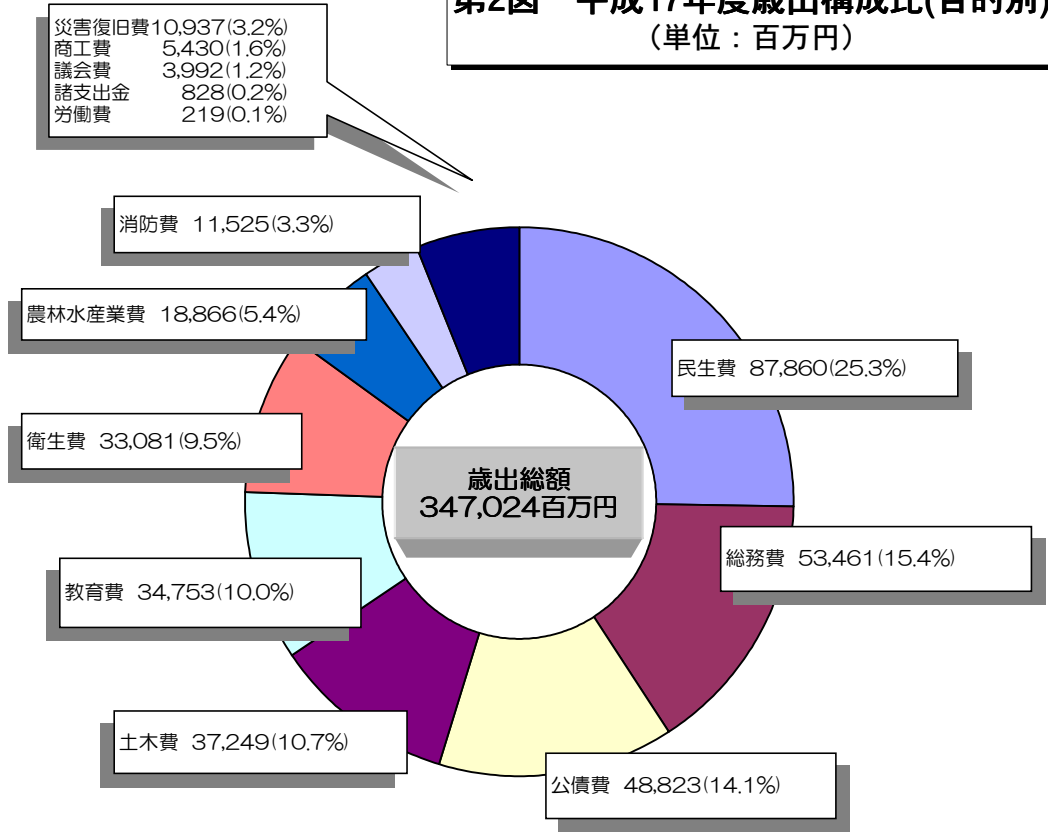
第1図 平成17年度歳入構成比
(単位：百万円)

⑩	地方消費税交付金	7,614	(2.1%)
	地方譲与税	7,410	(2.1%)
	地方特例交付金	3,265	(0.9%)
	自動車取得税交付金	1,584	(0.4%)
	利子割交付金	731	(0.2%)
	丁場利用税交付金	242	(0.1%)
	国有提供施設等所在市町村助成交付金	178	(0.1%)
	交通安全対策特別交付金	175	(0.1%)
	株式等譲渡所得割交付金	448	(0.1%)
	配当割交付金	230	(0.1%)
	特別地方消費税交付金		(0.0%)

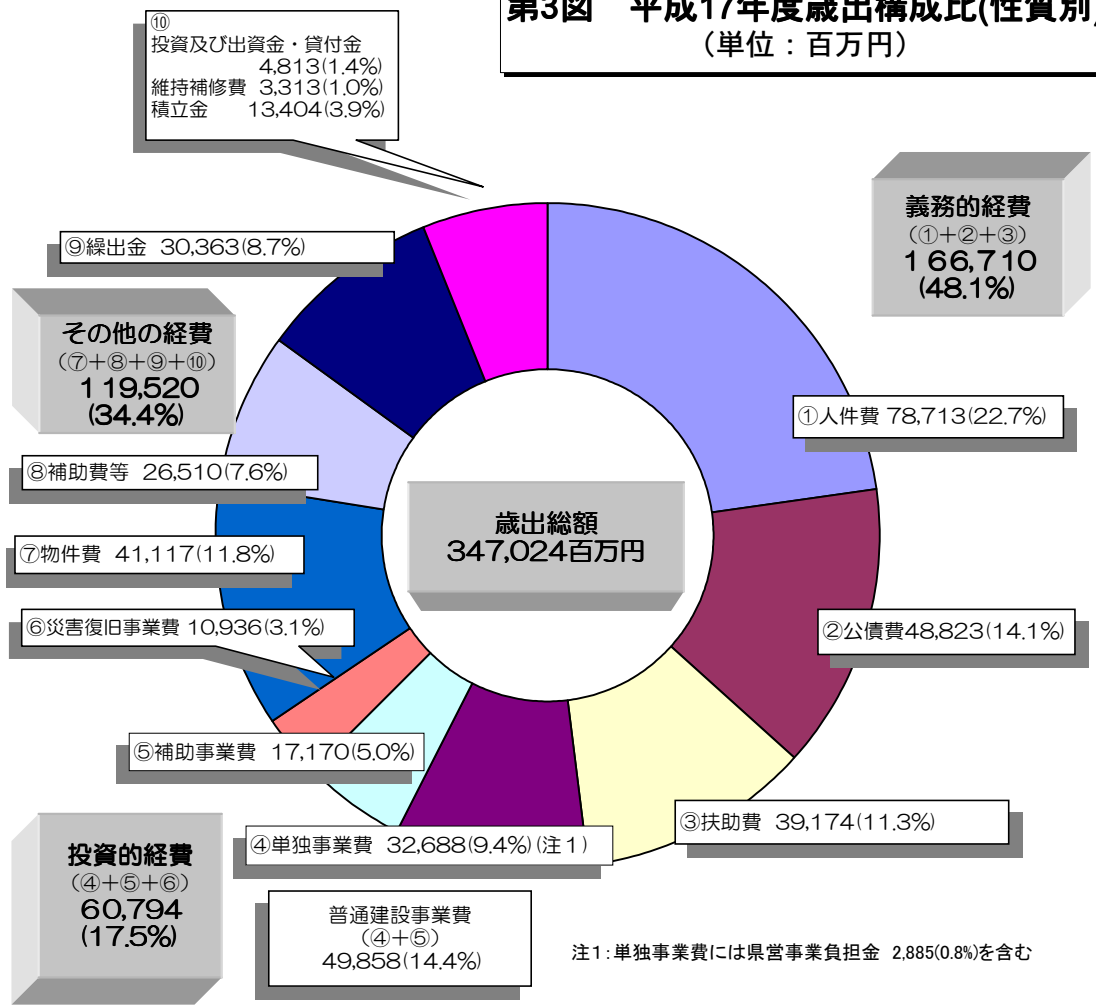
自主財源
(①+②+③+④+⑤)
153,450
(42.8%)



第2図 平成17年度歳出構成比(目的別)
(単位：百万円)



第3図 平成17年度歳出構成比(性質別)
(単位：百万円)



平成17年度 市町村普通会計の決算収支の状況

(単位：千円)

市町村名	歳入総額	歳出総額	歳入歳出差引	翌年度に繰り越 しすべき財源	実質収支	単年度収支	積立金	繰上償還額	積立金 取り崩し額	実質単年度収支
徳島市	86,447,628	85,575,700	871,928	451,382	420,546	-39,852	5,341		180,000	-214,511
鳴門市	22,741,825	22,449,205	292,620	194,542	98,078	-25,306	200,184		312,200	-137,322
小松島市	15,572,715	15,917,407	-344,692	3,473	-348,165	-227,408	16		0	-227,392
阿南市	37,975,324	35,782,809	2,192,515	294,030	1,898,485	903,548	974,982		2,528,000	-649,470
吉野川市	20,174,680	19,512,639	662,041	174,293	487,748	-9,765	740,127		400,000	330,362
阿波市	18,999,207	18,495,688	503,519	443,180	60,339	60,339	1,200,443		700,000	560,782
美馬市	19,210,312	18,616,080	594,232	160,867	433,365	-156,819	111		0	-156,708
三好市	33,400,906	31,679,990	1,720,916	440,602	1,280,314	1,280,314	140,319	154,525	917,885	657,273
市計	254,522,597	248,029,518	6,493,079	2,162,369	4,330,710	1,785,051	3,261,523	154,525	5,038,085	163,014
勝浦町	4,331,261	3,943,767	387,494	12,412	375,082	99,791	40		195,000	-95,169
上勝町	2,633,174	2,546,534	86,640	18,416	68,224	16,185	51,000		42,000	25,185
佐那河内村	2,830,707	2,767,191	63,516	10,109	53,407	91	90,377		0	90,468
石井町	7,422,412	7,165,295	257,117	3,069	254,048	-31,337	141,500		144,000	-33,837
神山町	4,811,867	4,616,860	195,007	19,954	175,053	63,089	211,000		0	274,089
那賀町	15,451,572	14,469,624	981,948	171,235	810,713	184,212	1,238		0	185,450
牟岐町	3,246,749	3,001,846	244,903	7,558	237,345	-71,114	60,000		1,833	-12,947
美波町	5,473,887	5,267,998	205,889	1,667	204,222	204,222	176,504		0	380,726
海陽町	9,707,718	9,245,893	461,825	106,920	354,905	354,905	20,011	3,301	144,588	233,629
松茂町	6,169,423	6,095,722	73,701	3,215	70,486	15,427	830			16,257
北島町	5,752,279	5,207,126	545,153	92,592	452,561	-7,787	97			-7,690
藍住町	7,697,935	7,483,455	214,480	24,000	190,480	31,594	0	403		31,997
板野町	5,313,401	5,087,350	226,051	3,794	222,257	761	100			861
上板町	4,432,005	4,277,399	154,606	56,781	97,825	38,163	63,025			101,188
つるぎ町	9,269,670	9,035,485	234,185	96,119	138,066	-106,876	152			-106,724
東みよし町	9,162,247	8,783,044	379,203	226,438	152,765	152,765	200,000		481,000	-128,235
町村計	103,706,307	98,994,589	4,711,718	854,279	3,857,439	944,091	1,015,874	3,704	1,008,421	955,248
合計	358,228,904	347,024,107	11,204,797	3,016,648	8,188,149	2,729,142	4,277,397	158,229	6,046,506	1,118,262

基金残高の状況

(単位:千円)

市 町 村 名	平成16年度末	平成17年度末			
		うち財政調整基金	うち減債基金	うちその他特定目的基金	
徳 島 市	8,102,009	7,855,849	2,574,705	2,399,231	2,881,913
鳴 門 市	3,133,687	3,015,610	634,527	424,881	1,956,202
小 松 島 市	421,437	407,124	869	189	406,066
阿 南 市	12,342,907	14,106,321	6,005,098	2,311,997	5,789,226
吉 野 川 市	4,241,222	4,493,785	1,900,000	1,600,000	993,785
阿 波 市	3,194,596	3,714,273	1,263,782	458,388	1,992,103
美 馬 市	2,039,133	2,003,829	403,279	318,223	1,282,327
三 好 市	7,494,288	4,496,269	842,107	1,321,940	2,332,222
勝 浦 町	1,141,796	1,066,897	504,480	222,791	339,626
上 勝 町	2,915,809	2,916,116	1,083,000	1,206,000	627,116
佐 那 河 内 村	2,368,492	2,459,415	974,542	435,038	1,049,835
石 井 町	3,739,099	3,635,299	1,207,100	768,308	1,659,891
神 山 町	3,199,216	3,414,757	1,516,843	903,764	994,150
那 賀 町	4,078,939	4,351,327	1,193,107	729,746	2,428,474
牟 岐 町	26,181	210,969	60,001	140,002	10,966
美 波 町	2,111,302	1,980,302	556,623	402,232	1,021,447
海 陽 町	1,723,808	1,135,160	34,034	112,510	988,616
松 茂 町	4,940,369	5,484,604	1,323,346	106,344	4,054,914
北 島 町	1,279,731	1,400,285	206,759	853,011	340,515
藍 住 町	1,884,790	2,051,233	378,824	192,211	1,480,198
板 野 町	2,852,805	2,862,549	211,600	967,620	1,683,329
上 板 町	964,994	1,037,667	847,751	9,055	180,861
つ る ぎ 町	1,944,737	1,742,444	314,993	557,895	869,556
東 み よ し 町	1,650,435	1,138,044	491,094	191,456	455,494
市 計	40,969,279	40,093,060	13,624,367	8,834,849	17,633,844
町 村 計	36,822,503	36,887,068	10,904,097	7,797,983	18,184,988
県 計	77,791,782	76,980,128	24,528,464	16,632,832	35,818,832

※平成17年度中に合併した新団体の平成16年度末残高については、旧市町村の平成16年度末残高を合算している。

主要財政指標の状況

市 町 村 名	経常収支比率		起債制限比率		実質公債費比率
	⑰	⑱	⑮－⑰	⑭－⑱	⑮－⑰
徳島市	91.6	93.4	12.1	11.9	14.9
鳴門市	94.2	89.8	11.4	11.0	12.9
小松島市	98.3	99.5	16.2	14.2	17.6
阿南市	76.6	75.9	11.8	9.8	11.9
吉野川市	87.1	94.0	11.0	11.6	14.2
阿波市	89.4	99.0	10.5	10.0	13.3
美馬市	99.0	98.0	11.9	12.0	16.6
三好市	100.0	96.2	12.7	11.5	15.1
勝浦町	89.5	94.0	16.5	16.3	23.3
上勝町	96.5	96.6	12.5	13.3	14.2
佐那河内村	89.6	94.5	9.9	10.2	20.3
石井町	96.4	95.6	10.7	9.7	12.8
神山町	88.9	87.7	8.3	7.6	9.6
那賀町	89.3	98.8	17.5	15.6	20.1
牟岐町	94.3	96.6	5.5	7.4	9.8
美波町	97.2	97.2	13.1	13.2	15.6
海陽町	96.6	97.4	15.9	15.5	18.9
松茂町	75.6	76.1	7.2	7.7	8.0
北島町	85.2	83.3	7.0	6.8	7.1
藍住町	86.6	87.4	10.7	11.0	10.8
板野町	95.0	92.0	5.9	3.4	10.9
上板町	92.0	88.0	8.2	8.5	14.7
つるぎ町	104.3	105.9	8.9	8.9	15.5
東みよし町	99.2	96.1	14.8	13.4	19.7
合計[加]	91.2	92.2	11.9	10.8	14.4
市計[単]	92.0	93.2	12.2	11.5	14.6
町村計[単]	92.3	93.0	10.8	10.5	14.5
合計[単]	92.2	93.0	11.3	10.9	14.5

※計欄の【単】は単純平均、【加】は加重平均。単位：%

※平成17年度中に合併した新団体の平成16年度数値については、旧団体の数値を加重平均している。