

平成18年度決算統計(市町村計)歳入歳出項目別構成比及び伸率

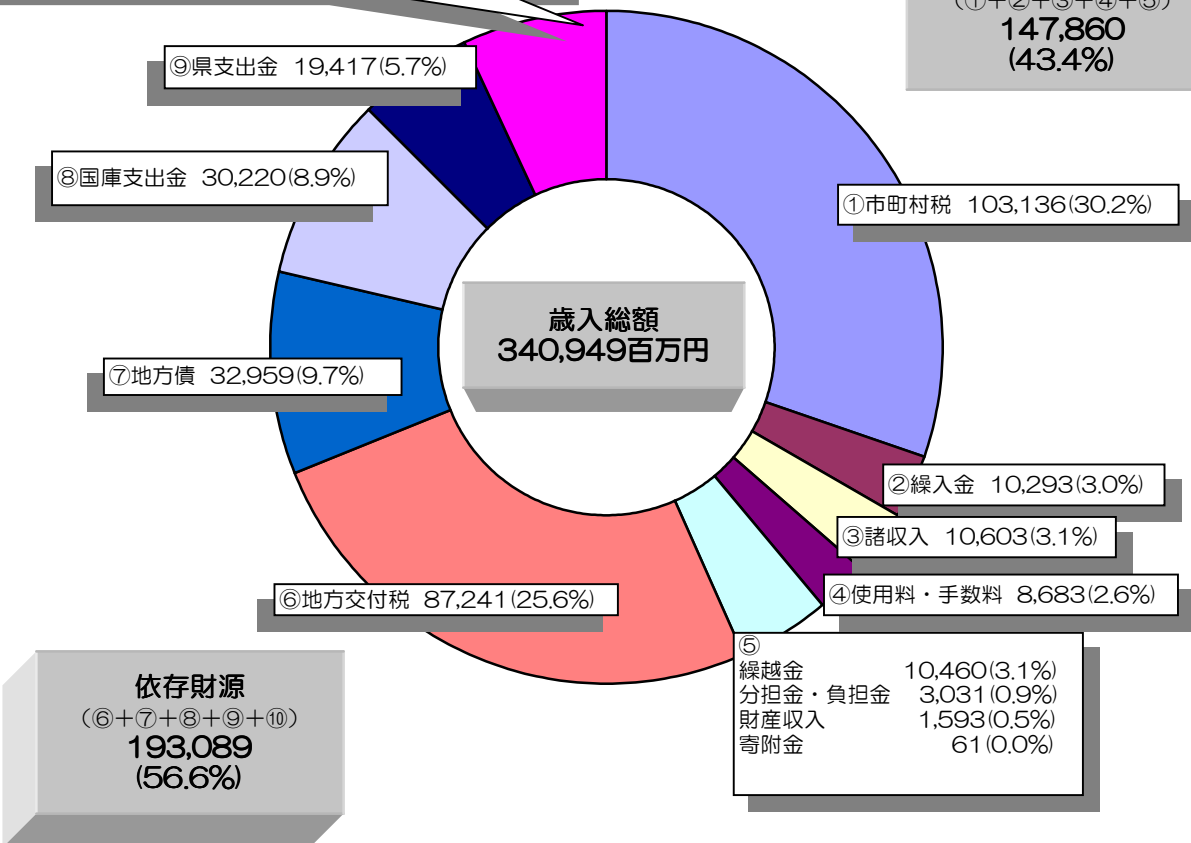
(単位:百万円、%)

歳 区 分	平成18年度 決 算 額 A	平成17年度 決 算 額 B	入 構 成 比		伸率 A/B-1 (%)	歳 区 分	平成18年度 決 算 額 C	平成17年度 決 算 額 D	出 (性質別) 構 成 比		伸率 C/D-1 (%)
			A (%)	B (%)					C (%)	D (%)	
1 市 町 村 税	103,136	103,895	30.2	29.0	△ 0.7	1 人 件 費	78,031	78,713	23.6	22.7	△ 0.9
2 分 担 金 ・ 負 担 金	3,031	2,914	0.9	0.8	4.0	(1) 議 員 ・ 委 員 等 報酬及び特別職給与	4,968	5,972	1.5	1.7	△ 16.8
3 使 用 料 ・ 手 数 料	8,683	9,249	2.6	2.6	△ 6.1	(2) 職 員 給 給	52,732	54,385	15.9	15.7	△ 3.0
4 財 産 収 入	1,593	967	0.5	0.3	64.7	(3) 退 職 金	10,157	7,870	3.1	2.3	29.1
5 寄 附 金	61	103	0.0	0.0	△ 40.8	(4) そ の 他	10,174	10,486	3.1	3.0	△ 3.0
6 繰 入 金	10,293	15,769	3.0	4.4	△ 34.7	2 扶 助 費	41,584	39,174	12.6	11.3	6.2
7 繰 越 金	10,460	10,193	3.1	2.8	2.6	3 公 債 費	49,239	48,823	14.9	14.1	0.9
8 諸 収 入	10,603	10,360	3.1	2.9	2.3	義 務 的 経 費 計 (1-3)	168,854	166,710	51.1	25.4	1.3
自 主 財 源 計 (1-8)	147,860	153,450	43.4	42.8	△ 3.6	4 普 通 建 設 事 業 費	42,801	49,858	12.9	14.4	△ 14.2
9 地 方 譲 与 税	9,451	7,410	2.8	2.1	27.5	(1) うち補助事業費	14,977	17,170	4.5	5.0	△ 12.8
10 利 子 割 交 付 金	483	731	0.1	0.2	△ 33.9	(2) うち単独事業費	25,092	29,802	7.6	8.6	△ 15.8
11 配 当 割 交 付 金	391	230	0.1	0.1	70.0	5 災 害 復 旧 事 業 費	3,185	10,936	1.0	3.1	△ 70.9
12 株 式 等 譲 渡 所 得 割 交 付 金	402	448	0.1	0.1	△ 10.3	(1) うち補助事業費	2,994	10,264	0.9	2.9	△ 70.8
13 地 方 消 費 税 交 付 金	7,636	7,614	2.2	2.1	0.3	(2) うち単独事業費	191	672	0.1	0.2	△ 71.6
14 ゴ ル フ 場 利 用 税 交 付 金	234	242	0.1	0.1	△ 3.3	6 失 業 対 策 事 業 費	—	—			
15 特 別 地 方 消 費 税 交 付 金	0	0			△ 100.0	(1) うち補助事業費	—	—			
16 自 動 車 取 得 税 交 付 金	1,605	1,584	0.5	0.4	1.3	(2) うち単独事業費	—	—			
17 地 方 特 例 交 付 金	2,684	3,265	0.8	0.9	△ 17.8	投 資 的 経 費 計 (4-6)	45,986	60,794	13.9	17.5	△ 24.4
18 地 方 交 付 税	87,241	87,812	25.6	24.5	△ 0.7	7 物 件 費	37,174	41,117	11.2	11.8	△ 9.6
19 交 通 安 全 対 策 特 別 交 付 金	186	175	0.0	0.1	6.3	8 維 持 補 修 費	3,251	3,313	1.0	1.0	△ 1.9
20 国 庫 支 出 金	30,220	35,936	8.9	10.0	△ 15.9	9 補 助 費 等	26,332	26,510	8.0	7.6	△ 0.7
21 国 有 提 供 施 設 等 所 在 市 町 村 助 成 交 付 金	180	178	0.0	0.1	1.1	10 積 立 金	13,207	13,404	4.0	3.9	△ 1.5
22 県 支 出 金	19,417	24,237	5.7	6.8	△ 19.9	11 投 資 及 び 出 資 金 ・ 貸 付 金	4,860	4,813	1.4	1.4	1.0
23 地 方 債	32,959	34,917	9.7	9.7	△ 5.6	12 繰 出 金	30,692	30,363	9.3	8.7	1.1
依 存 財 源 計 (9-23)	193,089	204,779	56.6	57.2	△ 5.7	13 前 年 度 繰 上 充 用 金	345	0	0.1		
合 計	340,949	358,229	100.0	100.0	△ 4.8	そ の 他 経 費 計 (7-13)	115,861	119,520	35.0	34.4	△ 3.1
						合 計	330,701	347,024	15.0	14.1	△ 4.7

**第1図 平成18年度歳入構成比**  
(単位：百万円)

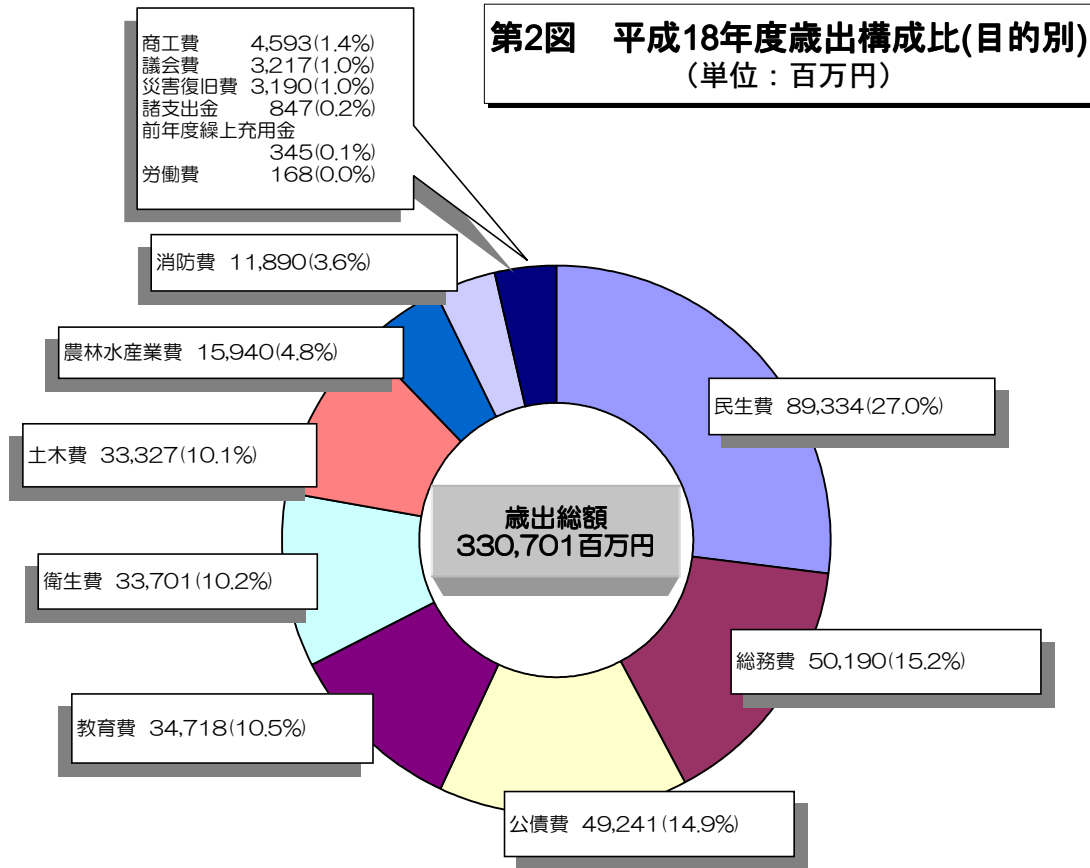
⑩ 地方譲与税	9,451 (2.8%)
地方消費税交付金	7,636 (2.2%)
地方特例交付金	2,684 (0.8%)
自動車取得税交付金	1,605 (0.5%)
利子割交付金	483 (0.1%)
株式等譲渡所得割交付金	402 (0.1%)
配当割交付金	391 (0.1%)
ゴルフ場利用税交付金	234 (0.1%)
交通安全対策特別交付金	186 (0.0%)
国有提供施設等所在市町村助成交付金	180 (0.0%)
特別地方消費税交付金	(0.0%)

**自主財源**  
(①+②+③+④+⑤)  
**147,860**  
(43.4%)

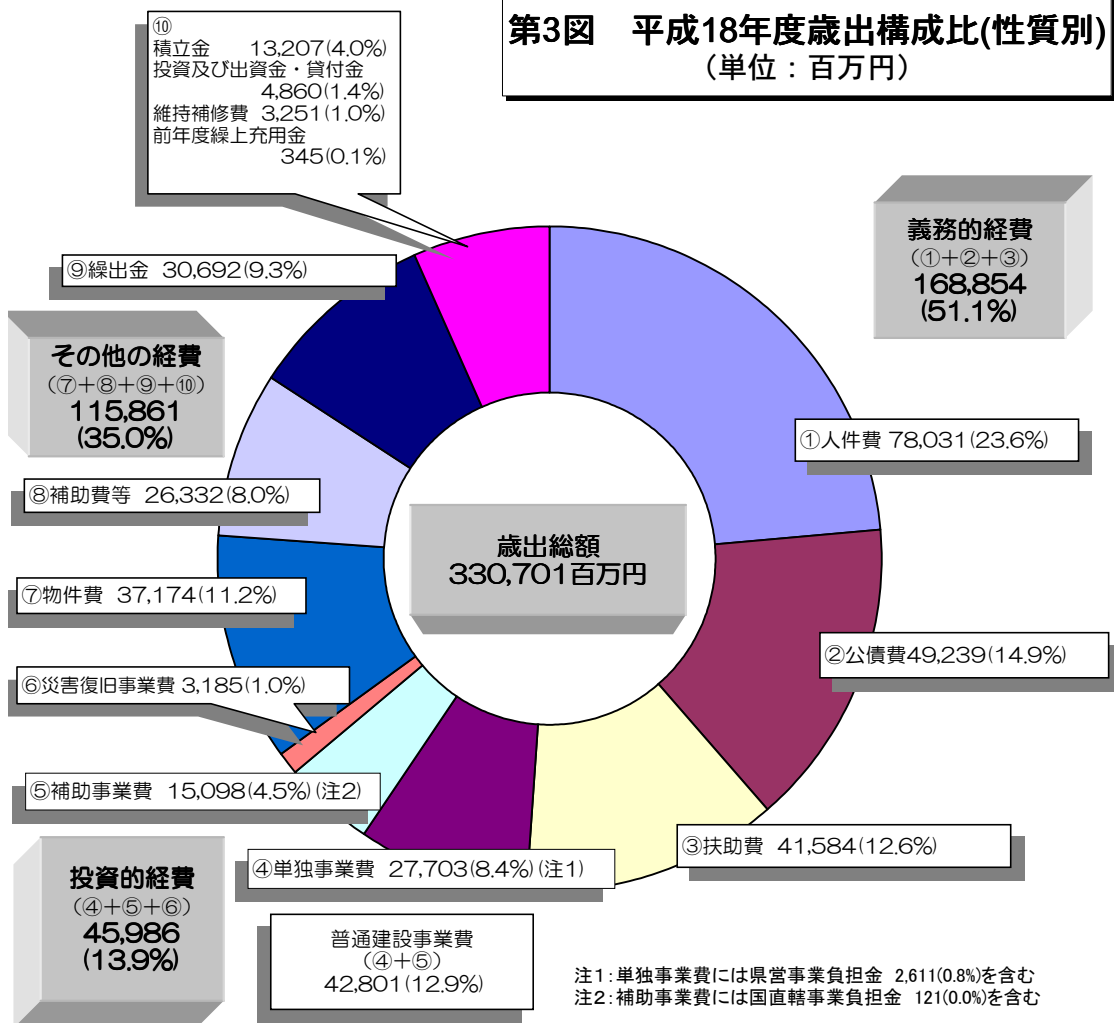


**依存財源**  
(⑥+⑦+⑧+⑨+⑩)  
**193,089**  
(56.6%)

**第2図 平成18年度歳出構成比(目的別)**  
(単位：百万円)



**第3図 平成18年度歳出構成比(性質別)**  
(単位：百万円)



平成18年度 市町村普通会計の決算収支の状況

(単位：千円)

市町村名	歳入総額	歳出総額	歳入歳出差引	翌年度に繰り越しすべき財源	実質収支	単年度収支	積立金	繰上償還額	積立金 取り崩し額	実質単年度収支
徳島市	87,549,348	86,769,139	780,209	461,536	318,673	△ 101,873	5,589	0	400,000	△ 496,284
鳴門市	23,782,236	23,585,864	196,372	36,807	159,565	61,487	90,507	0	34,000	117,994
小松島市	13,357,779	13,859,988	△ 502,209	783	△ 502,992	△ 154,827	10,001	0	0	△ 144,826
阿南市	34,697,851	33,025,412	1,672,439	157,098	1,515,341	△ 383,144	1,883,654	0	0	1,500,510
吉野川市	19,785,816	19,247,535	538,281	25,800	512,481	24,733	700,000	0	650,000	74,733
阿波市	18,426,047	17,836,864	589,183	114,645	474,538	414,199	810,504	0	400,000	824,703
美馬市	18,817,164	18,419,336	397,828	44,355	353,473	△ 79,892	158,047	0	0	78,155
三好市	26,166,280	24,840,864	1,325,416	35,572	1,289,844	9,530	315	0	0	9,845
市計	242,582,521	237,585,002	4,997,519	876,596	4,120,923	△ 209,787	3,658,617	0	1,484,000	1,964,830
勝浦町	3,280,950	2,910,388	370,562	1,637	368,925	△ 6,157	379	0	0	△ 5,778
上勝町	2,325,693	2,252,007	73,686	4,637	69,049	825	51,000	0	0	51,825
佐那河内村	2,844,216	2,783,955	60,261	5,510	54,751	1,344	303,843	0	100,000	205,187
石井町	7,690,317	7,418,204	272,113	17,770	254,343	295	128,900	0	351,000	△ 221,805
神山町	4,297,632	4,116,878	180,754	0	180,754	5,701	395,000	10,242	0	410,943
那賀町	13,965,479	12,770,435	1,195,044	87,679	1,107,365	296,652	101,797	0	0	398,449
牟岐町	3,024,635	2,857,220	167,415	345	167,070	△ 70,275	100,000	0	0	29,725
美波町	5,230,828	5,111,347	119,481	19,972	99,509	△ 104,713	250,000	0	100,000	45,287
海陽町	8,146,290	7,444,783	701,507	36,142	665,365	310,460	12	2,906	0	313,378
松茂町	7,005,584	6,660,902	344,682	293,247	51,435	△ 19,051	125,507	0	68,200	38,256
北島町	5,747,898	5,246,277	501,621	68,782	432,839	△ 19,722	166	0	0	△ 19,556
藍住町	7,765,905	7,426,249	339,656	47,360	292,296	101,816	0	1,697	0	103,513
板野町	5,259,667	5,084,121	175,546	6,476	169,070	△ 53,187	10,100	0	0	△ 43,087
上板町	4,289,657	4,105,717	183,940	27,665	156,275	58,450	135,957	0	0	194,407
つるぎ町	9,094,273	8,833,152	261,121	68,010	193,111	55,045	143,203	0	0	198,248
東みよし町	8,397,365	8,094,556	302,809	109,850	192,959	40,194	450,348	15,880	382,000	124,422
町村計	98,366,389	93,116,191	5,250,198	795,082	4,455,116	597,677	2,196,212	30,725	1,001,200	1,823,414
合計	340,948,910	330,701,193	10,247,717	1,671,678	8,576,039	387,890	5,854,829	30,725	2,485,200	3,788,244

基金残高の状況

(単位:千円)

市 町 村 名	平成18年度末				平成17年度末	A-B
	A	うち財政調整基金	うち減債基金	うちその他特定目的基金	B	
徳 島 市	6,875,306	2,400,295	1,671,158	2,803,853	7,855,849	△ 980,543
鳴 門 市	3,310,549	691,034	518,548	2,100,967	3,015,610	294,939
小 松 島 市	423,470	10,870	189	412,411	407,124	16,346
阿 南 市	18,225,412	7,888,752	2,818,532	7,518,128	14,106,321	4,119,091
吉 野 川 市	4,200,161	1,950,000	1,400,000	850,161	4,493,785	△ 293,624
阿 波 市	3,776,330	1,674,286	508,531	1,593,513	3,714,273	62,057
美 馬 市	2,421,501	561,326	328,587	1,531,588	2,003,829	417,672
三 好 市	5,205,896	1,142,422	1,723,149	2,340,325	4,496,269	709,627
勝 浦 町	1,217,378	654,859	222,878	339,641	1,066,897	150,481
上 勝 町	2,966,734	1,134,000	1,206,000	626,734	2,916,116	50,618
佐 那 河 内 村	2,474,930	1,178,385	435,291	861,254	2,459,415	15,515
石 井 町	3,343,790	985,000	700,000	1,658,790	3,635,299	△ 291,509
神 山 町	3,803,699	1,911,843	904,064	987,792	3,414,757	388,942
那 賀 町	3,896,592	1,294,904	730,887	1,870,801	4,351,327	△ 454,735
牟 岐 町	307,981	160,001	140,002	7,978	210,969	97,012
美 波 町	2,167,690	706,623	485,233	975,834	1,980,302	187,388
海 陽 町	1,090,326	34,046	112,567	943,713	1,135,160	△ 44,834
松 茂 町	5,472,707	1,380,653	106,471	3,985,583	5,484,604	△ 11,897
北 島 町	1,739,102	206,925	1,169,598	362,579	1,400,285	338,817
藍 住 町	2,175,306	397,873	192,211	1,585,222	2,051,233	124,073
板 野 町	2,760,938	221,700	962,620	1,576,618	2,862,549	△ 101,611
上 板 町	1,236,608	983,708	109,056	143,844	1,037,667	198,941
つ る ぎ 町	1,949,283	458,196	479,258	1,011,829	1,742,444	206,839
東 み よ し 町	1,380,803	559,442	381,463	439,898	1,138,044	242,759
市 計	44,438,625	16,318,985	8,968,694	19,150,946	40,093,060	4,345,565
町 村 計	37,983,867	12,268,158	8,337,599	17,378,110	36,887,068	1,096,799
県 計	82,422,492	28,587,143	17,306,293	36,529,056	76,980,128	5,442,364

## 主要財政指標の状況

市 町 村 名	経常収支比率		起債制限比率		実質公債費比率	
	⑱	⑰	⑯-⑱	⑮-⑰	⑯-⑱	⑮-⑰
徳島市	91.8	91.6	12.0	12.1	14.9	15.0
鳴門市	92.6	94.2	12.2	11.4	12.8	12.9
小松島市	101.6	98.3	17.3	16.2	18.6	17.6
阿南市	76.8	76.6	11.9	11.8	12.1	11.9
吉野川市	89.6	87.1	11.5	11.0	14.5	14.2
阿波市	89.6	89.4	10.6	10.5	13.6	13.3
美馬市	96.4	99.0	12.1	11.9	17.3	16.6
三好市	98.2	100.0	14.0	12.7	16.2	15.1
勝浦町	85.4	89.5	16.7	16.5	23.4	23.3
上勝町	97.4	96.5	12.1	12.5	14.1	14.2
佐那河内村	90.8	89.6	10.8	9.9	22.2	20.3
石井町	96.2	96.4	11.2	10.7	13.7	12.8
神山町	86.3	88.9	9.1	8.3	10.7	9.6
那賀町	89.8	89.3	18.5	17.5	20.8	20.1
牟岐町	97.7	94.3	4.8	5.5	9.0	9.8
美波町	94.1	97.2	12.5	13.1	14.9	15.6
海陽町	91.4	96.6	16.6	15.9	19.5	18.9
松茂町	73.2	75.6	6.7	7.2	7.6	8.0
北島町	82.1	85.2	7.6	7.0	7.8	7.1
藍住町	87.2	86.6	10.9	10.7	11.1	10.8
板野町	97.8	95.0	8.4	5.9	12.2	10.9
上板町	90.3	92.0	8.6	8.2	14.8	14.7
つるぎ町	102.9	104.3	9.2	8.9	15.9	15.5
東みよし町	98.5	99.2	16.6	14.8	19.9	19.7
合計[加]	91.0	91.2	12.2	11.8	14.6	14.3
市計[単]	92.1	92.0	12.7	12.2	15.0	14.6
町村計[単]	91.3	92.3	11.3	10.8	14.9	14.5
合計[単]	91.6	92.2	11.7	11.3	14.9	14.5

※計欄の【単】は単純平均、【加】は加重平均。単位：%