

平成 25年度

# みどりの要覧

[ 林業統計 ]

徳 島 県



# 目 次

## 徳島県林務関係行政概要

● 徳島県林務関係行政機構図	1
● 徳島県の森林・林業主要指標	2
<b>I 財政・金融チャート編</b>	
● 平成25年度県予算	3
● 平成25年度農林水産部予算	3
● 平成25年度林業関係予算	4
● 林業関係予算の推移	4
<b>II 森林資源チャート編</b>	
● 都道府県別林野率	5
● 徳島県森林比率(林野率)	5
● 森林管理形態別面積	6
● 森林面積の構成比(計画対象民有林)	6
● 森林蓄積の構成比(計画対象民有林)	7
● 人工林樹種別面積(計画対象民有林)	7
● 針広別森林面積(計画対象民有林)	8
● スギ・ヒノキ人工林齢級構成(計画対象民有林)	8
<b>III 林業経済チャート編</b>	
● 新設住宅建築着工量の推移(県内)	9
● 素材価格の推移(県内)	9
● 木材消費量の推移(県内)	10
● 素材生産量の推移(県内)	10
● 製材工場数の推移(県内)	11
<b>IV 林業生産チャート編</b>	
● 林道開設延長の推移	12
● 人工造林面積の推移	12
● 山行苗木生産量の推移	13
● 特用林産物生産額の推移(振興作物のみ)	13
<b>V 林業経営チャート編</b>	
● 保有山林面積規模別林家数	14
● 森林組合作業班員の推移	14
<b>VI 林業労働チャート編</b>	
● 林業就業者数の推移	15
● 年齢階層別林業就業者の推移	15
<b>VII 公益的森林チャート編</b>	
● 保安林面積の現況(民有林)	16
● 治山事業の推移	16

# 統 計 表

## I 財政・金融編

### 1 林業関係予算の推移

1 表	一般会計	18
2 表	特別会計	18

### 2 事業別予算の推移

3 表	一般会計	19
4 表	特別会計	22

### 3 金融

5 表	日本政策金融公庫(旧農林漁業金融公庫)林業関係資金貸付決定額の推移	23
6 表	林材業振興資金貸付決定額の推移	24
7 表	林業改善資金貸付決定額の推移	25

## II 森林資源編

### 1 森林管理形態の現況

8 表	森林管理形態別面積	28
-----	-----------	----

### 2 森林資源の現況

9 表	都道府県別森林面積・蓄積	30
10 表	市町村別森林資源構成	32
11 表	針広別・人天別・樹種別面積表	34
12 表	スギ・ヒノキ人工林年齢別面積表	34

## III 林業経済編

### 1 経済

13 表	経済活動別県内総生産	38
14 表	小松島税関支署管内における輸入総金額に対する木材輸入金額の地位	40
15 表	新設住宅建築着工量の推移	40

### 2 価格

16 表	素材価格の推移	41
17 表	製品価格の推移	41

### 3 木材

18 表	木材需給実績	42
19 表	素材生産量の推移	42
20 表	素材生産量	44
21 表	材種別外材輸入量の推移	46
22 表	製材製品用途別出荷量	46
23 表	製材製品の仕向先	48
24 表	木材市場取扱い量の推移	48
25 表	貯木場公的施設の現況	49
26 表	製材工場の推移	50
27 表	木材チップ工場の推移	50
28 表	合板工場の推移	51
29 表	製造品出荷額等の推移	52
30 表	プレカット工場	52

<b>IV</b>	<b>林業生産編</b>		
1	<b>林道</b>		
31	表	林道開設延長の推移	54
32	表	林道開設実績	54
33	表	林道開設計画	55
34	表	林道密度	55
35	表	市町村別林内道路密度表	56
2	<b>造林</b>		
36	表	単層林(人工造林)の実績	60
37	表	複層林(樹下植栽)・天然林(改良)の実績	60
38	表	分収造林実績の推移	61
39	表	民有林間伐実績	61
3	<b>伐採</b>		
40	表	立木伐採面積及び伐採量の推移	62
4	<b>種苗</b>		
41	表	精英樹	63
42	表	抵抗性固体	63
43	表	採種穂園の現況	64
44	表	次代検定林設定状況	64
45	表	種苗生産事業者等の現況	65
46	表	特別母樹林	65
47	表	普通母樹林の現況	65
48	表	県営種子採取量の推移	66
49	表	育種種子等生産状況	67
50	表	山行苗木生産量の推移	67
51	表	経営体別苗畑面積等	68
52	表	環境緑化木生産状況	68
53	表	緑の募金実績	69
54	表	森の案内人・徳島県樹木医の登録者数	69
55	表	県民参加の森林づくり(ボランティア活動)	70
56	表	とくしま協働の森づくり事業実績	70
5	<b>特用林産物</b>		
57	表	特用林産物生産の推移	74
58	表	特用林産物生産実績	76
59	表	しいたけ生産者数	80
6	<b>林業機械</b>		
60	表	林業機械保有台数の推移	81
<b>V</b>	<b>林業経営編</b>		
1	<b>経営構造</b>		
61	表	保有山林面積規模別林家数と面積	84
62	表	私有林の所有森林面積規模別森林所有者数と面積	84
63	表	森林整備地域活動支援交付金事業実績	84
64	表	森林施業計画認定実績	86

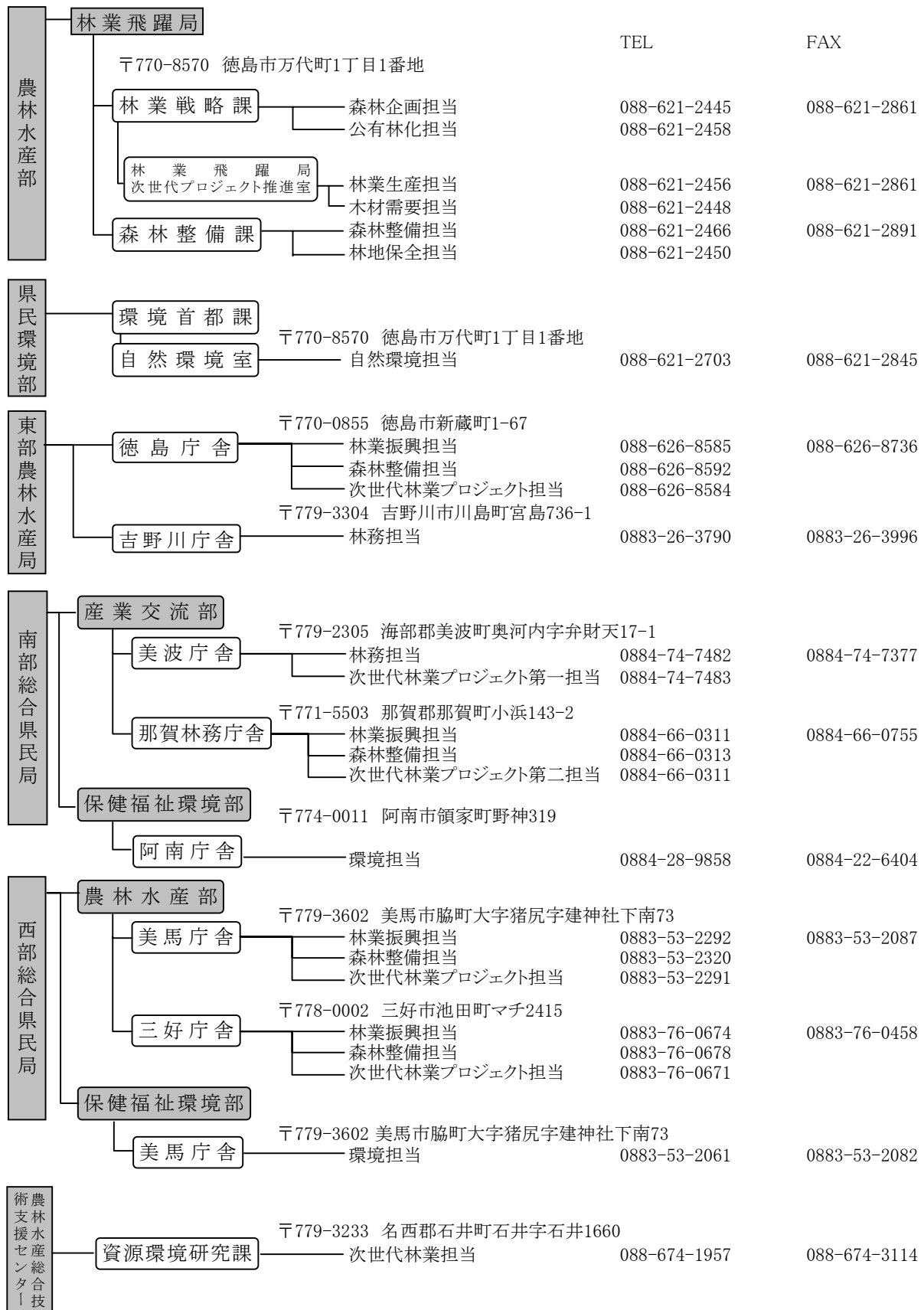
2	<b>森林組合</b>	
65	表 森林組合の現況	87
66	表 森林組合主要事業の推移	89
67	表 森林組合作業班員の推移	89
68	表 徳島県森林組合連合会財務の推移	90
3	<b>森林災害, 森林保険</b>	
69	表 主要森林病虫害等の被害と駆除状況の推移	91
70	表 森林気象被害の推移	91
71	表 林野火災の推移	92
72	表 林野火災の出火原因別件数の推移	92
73	表 森林国営保険契約保有高の推移	93
74	表 森林国営保険新規契約林齢別加入状況の推移	93
75	表 森林国営保険所有者別新規契約状況の推移	94
76	表 森林国営保険事故別損害てん補状況	94
4	<b>森林整備加速化・林業飛躍基金事業</b>	
77	表 実績一覧表	95
5	<b>林業後継者等</b>	
78	表 新規林業就職者の推移	96
79	表 林業研究グループの現況	97
80	表 指導林家等の認定状況と県の普及指導員の状況	97
VI	<b>林業労働編</b>	
1	<b>就業動向</b>	
81	表 林業就業者の推移(国勢調査)	100
82	表 年齢階層別林業就業者の推移(国勢調査)	101
2	<b>賃金</b>	
83	表 林業労働者職種別賃金	102
3	<b>労働災害</b>	
84	表 労災保険林業関係適用事業場数および労働者数ならびに保険給付の推移	104
85	表 労働災害の推移	104
4	<b>林業労働対策関係基金の概要</b>	
86	表 林業労働対策関係基金	105
5	<b>林業事業体登録状況</b>	
87	表 林業事業体登録状況	106
VII	<b>公益的森林編</b>	
1	<b>国土保全</b>	
88	表 森林の公益的機能の評価	109
89	表 森林の有する機能別面積表	110
90	表 林地開発許可の推移	110
91	表 保安林種別, 指定解除面積の推移	112
92	表 治山事業の実績	114
93	表 森林整備保全事業計画	117

2	<b>自然公園</b>	
94	表 国立公園の現況	119
95	表 国定公園の現況	119
96	表 県立自然公園の現況	120
97	表 県自然環境保全地域の現況	120
98	表 主要獣類の捕獲の推移	121
99	表 神山森林公園イルローザの森	121
100	表 県民の森	124
101	表 野鳥の森	124
102	表 自然休養林	124
103	表 広域総合生活環境保全林	125
104	表 生活環境保全林	125
3	<b>鳥獣保護</b>	
105	表 狩猟登録者の推移	126
106	表 鳥獣保護区の現況	127
4	<b>緑の少年隊</b>	
107	表 緑の少年隊結成一覧	130
VIII	<b>県営林ほか編</b>	
108	表 県営林の現況	134
109	表 県有林立木伐採の推移	134
110	表 県有林増設状況	135
111	表 県行分収造林立木伐採の推移	135
112	表 林業公社分収造林実績	136
113	表 林業公社分収育林実績	137
114	表 徳島水源林整備事務所造林実績	138
IX	<b>試験研究, 研修編</b>	
115	表 国補試験事業実績	141
116	表 技術研修実績	142
X	<b>林業関係補助金等体系編</b>	
1	<b>事業別補助体系</b>	
117	表 林業関係補助金等一覧	146
2	<b>林道事業補助採択基準</b>	
118	表 開設	154
119	表 改良	154
3	<b>貸付金利子補給</b>	
120	表 貸付金利子補給	155

XI	<b>林業団体編</b>	
121 表	林業関係団体一覧表	158
122 表	流域林業活性化センター	160
123 表	流域管理システム	160
124 表	森林組合一覧表	161
125 表	木材市場関係一覧表	162
126 表	県産木造住宅を供給する団体	163
XII	<b>その他</b>	
127 表	県・市町村の花・木・鳥・阿波の踊るさかな一覧	166
128 表	天然記念物一覧(植物)	167
129 表	徳島県の森林・林業主要指標	170
130 表	森林・林業の主な出来事	176
131 表	平成24年度県内林務関係事業に関する主な新聞記事	181



# 徳島県林務関係行政機構図



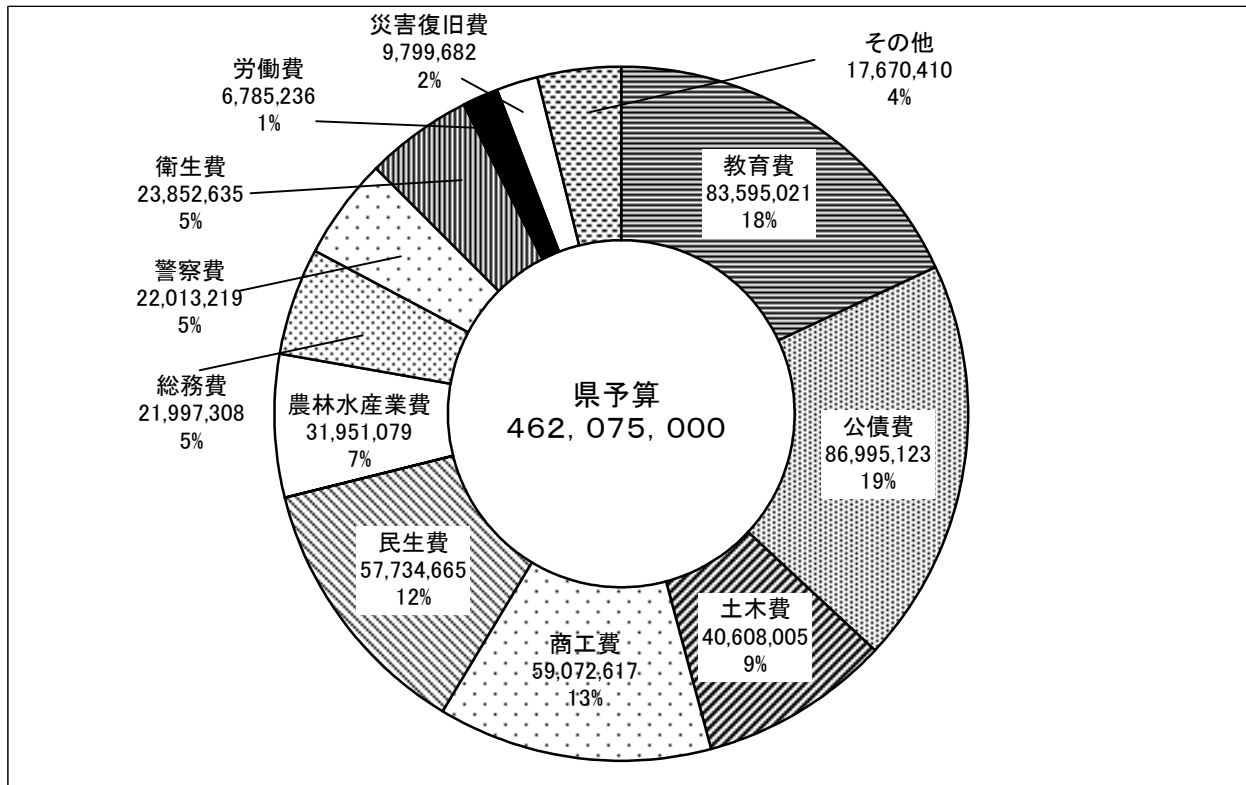
## 徳島県の森林・林業主要指標

項 目	単 位	全 国	徳 島 県	占有率	順位	資 料 出 所
総 土 地 面 積	千ha	37,795	415	1.1	36	全国都道府県市区町村面積調(H22)
総 人 口	人	128,056,026	785,873	0.6	44	国勢調査(H22)
総 世 帯 数	世帯	51,951,513	302,144	0.6	43	
林 野 率	%	67	75	-	10	2010年農林業センサス (平成23年3月24日)
森 林 面 積	千ha	24,845,302	312,258	1.3	29	
国 有 林	千ha	7,217,967	18,473	0.3	34	
民 有 林	千ha	17,627,335	293,785	1.7	25	
人 工 林 面 積	千ha	10,347	192	1.9	23	林野庁計画課調べ(H19.3.31)
人 工 林 率	%	41	62	-	6	
森 林 蓄 積	千m <sup>3</sup>	4,431,737	66,241	1.5	29	
国 有 林	千m <sup>3</sup>	1,078,272	2,944	0.3	34	
民 有 林	千m <sup>3</sup>	3,353,465	63,297	1.9	24	
保 安 林 面 積	ha	11,914,702	113,014	0.9	30	林野庁治山課調べ(H22.3.31)
国 有 林	ha	6,865,263	18,355	0.3	32	
民 有 林	ha	5,049,439	94,659	1.9	23	
林 道 延 長	km	137,014	1,881	1.4	30	林野庁「国有林野事業統計書」(H23.3.31)
国 有 林	km	44,203	52	0.1	40	※幅員2.0m未満含む
民 有 林	km	92,811	1,829	2.0	24	
農 林 業 経 営 体 数	経営体	1,726,751	22,579	1.3	37	2010年農林業センサス
林 業 経 営 体 数	経営体	140,186	1,800	1.3	34	
林 業 経 営 体 率	%	8	8	-	20	
生 産 林 業 所 得	千万円	22,373	429	1.9	20	生産林業所得統計報告書(H23) ※全国計には、パルプ用産出額、まき生産額、木ろう及び生うるし算出額を含む
林 業 産 出 額	千万円	41,659	998	2.4	12	
素 材 生 産 量	千m <sup>3</sup>	18,473	354	1.9	17	H24木材統計(農林水産省)
製 材 生 産 量	千m <sup>3</sup>	11,321	193	1.7	14	
木 材 ・ 木 製 品 出 荷 額	百万円	2,134,101	32,689	1.5	26	平成22年工業統計表「概要版」 ※従業者4人以上の事業所
乾しいたけ生産量	トン	3,696	6	0.2	35	林野庁経営課調べ(H23)特用林産基礎資料
生しいたけ生産量	トン	71,254	8,791	12.3	1	
ひらたけ生産量	トン	2,082	5	0.2	35	
木 炭 生 産 量	トン	12,169	96	0.8	16	
竹 炭 生 産 量	トン	1,058	15	1.4	9	

# I 財政・金融チャート編

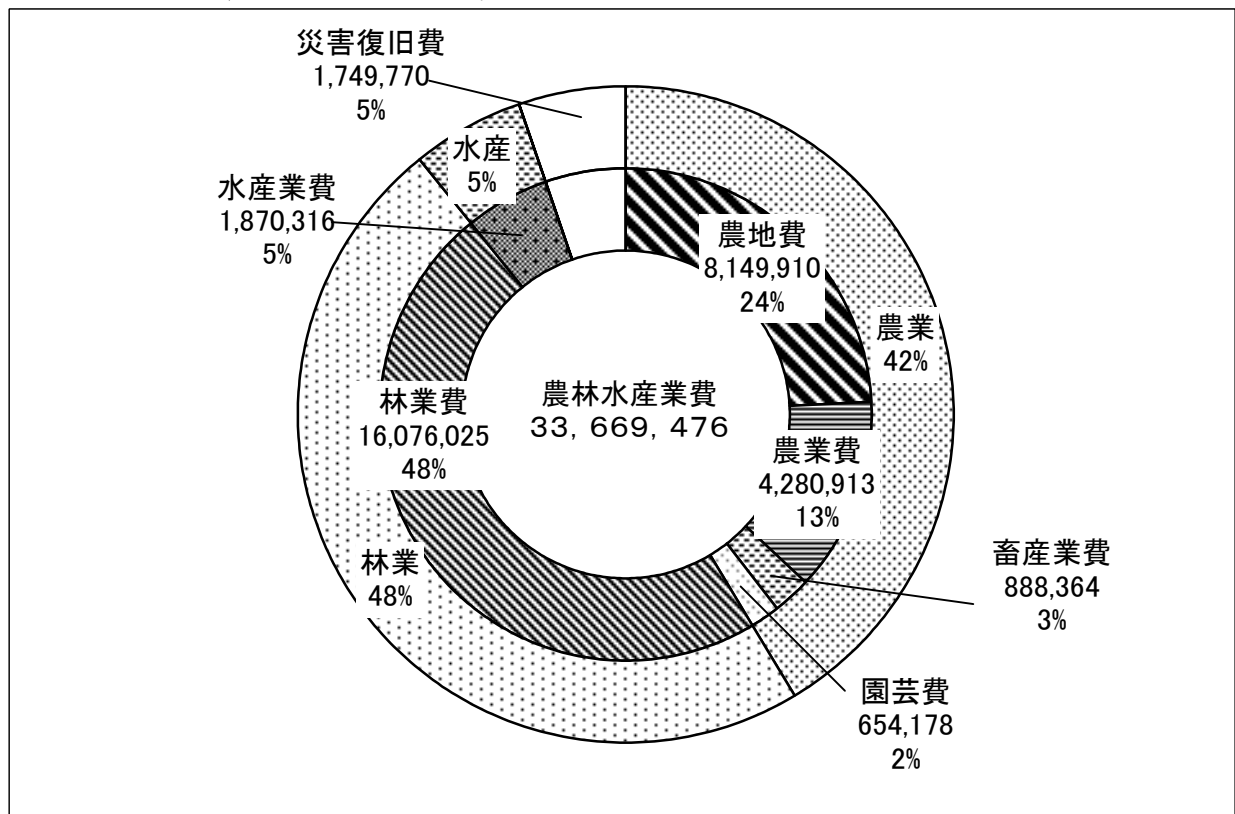
平成25年度県予算(一般会計当初)

(単位:千円)



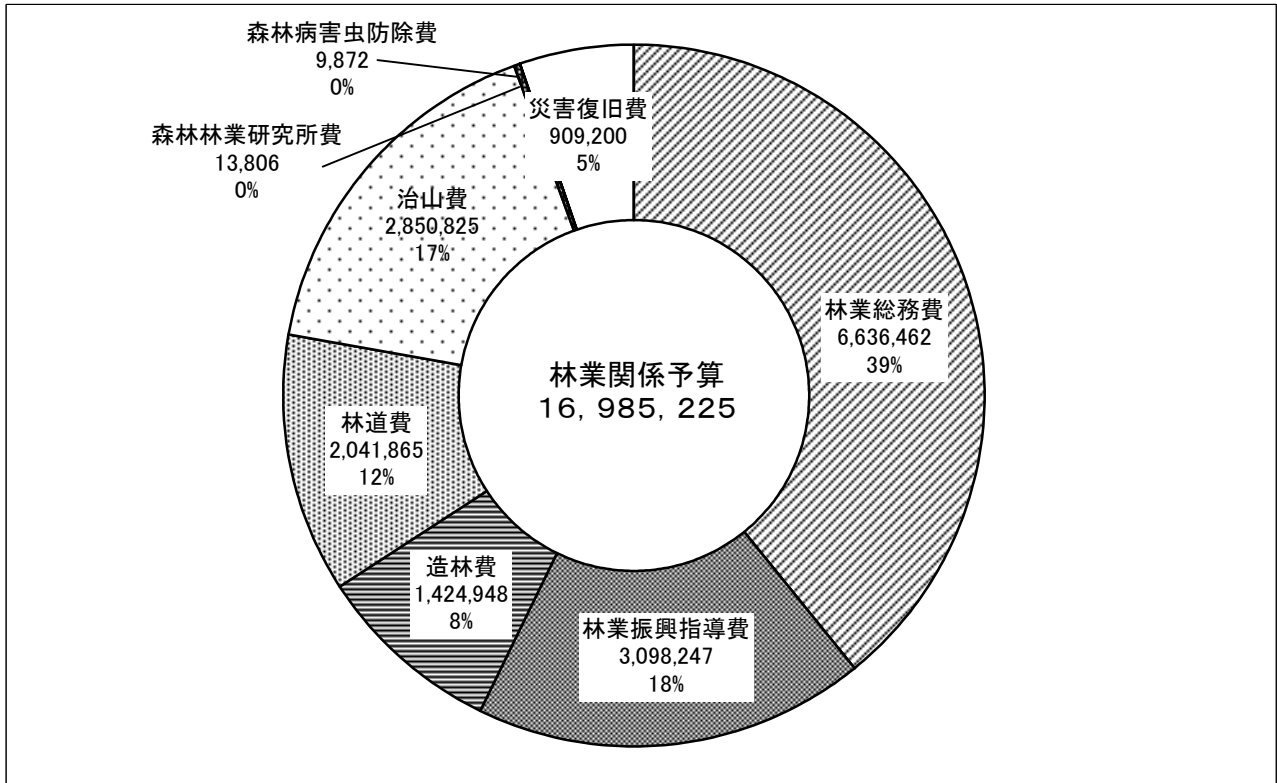
平成25年度農林水産部予算(一般会計当初)

(単位:千円)

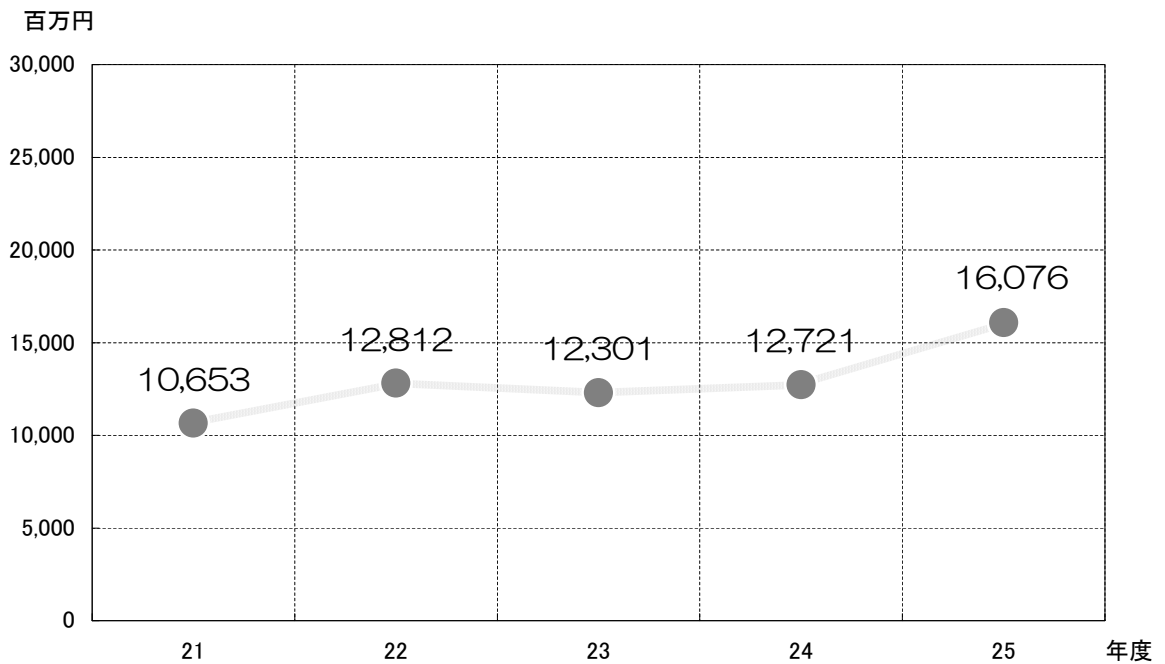


[表3] 平成25年度林業関係予算(一般会計当初)

(単位:千円)



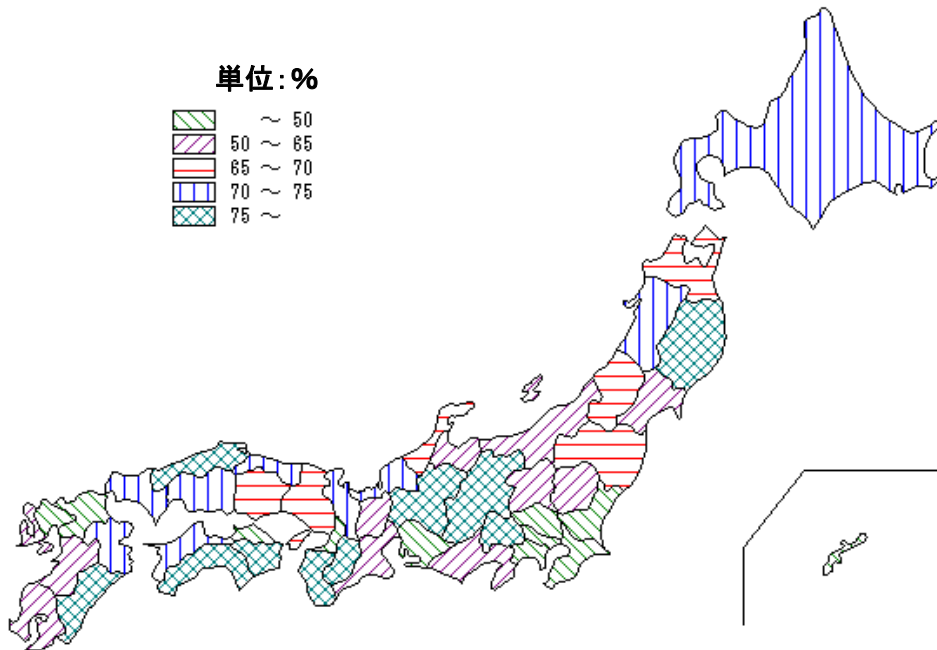
[表1] 林業関係予算の推移



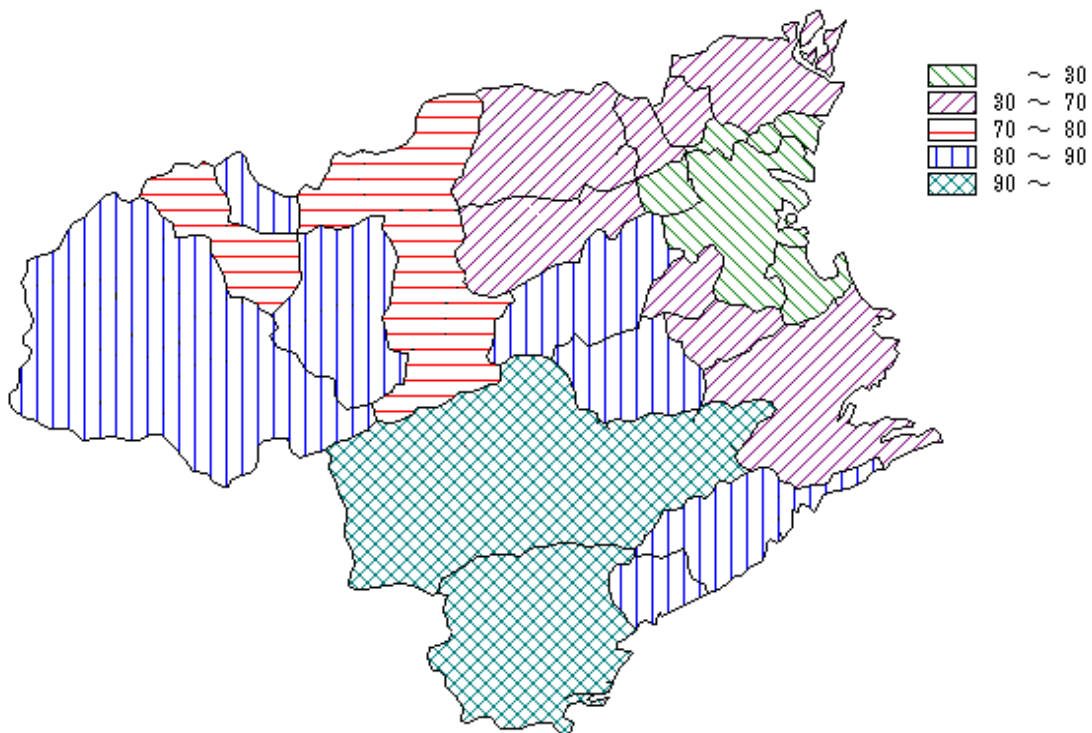
※[各年度:当初予算額,平成23年度は6月補正後予算額] 災害復旧費を除く

## II 森林資源チャート

[表130] 都道府県別林野率(2010年農林業センサス)

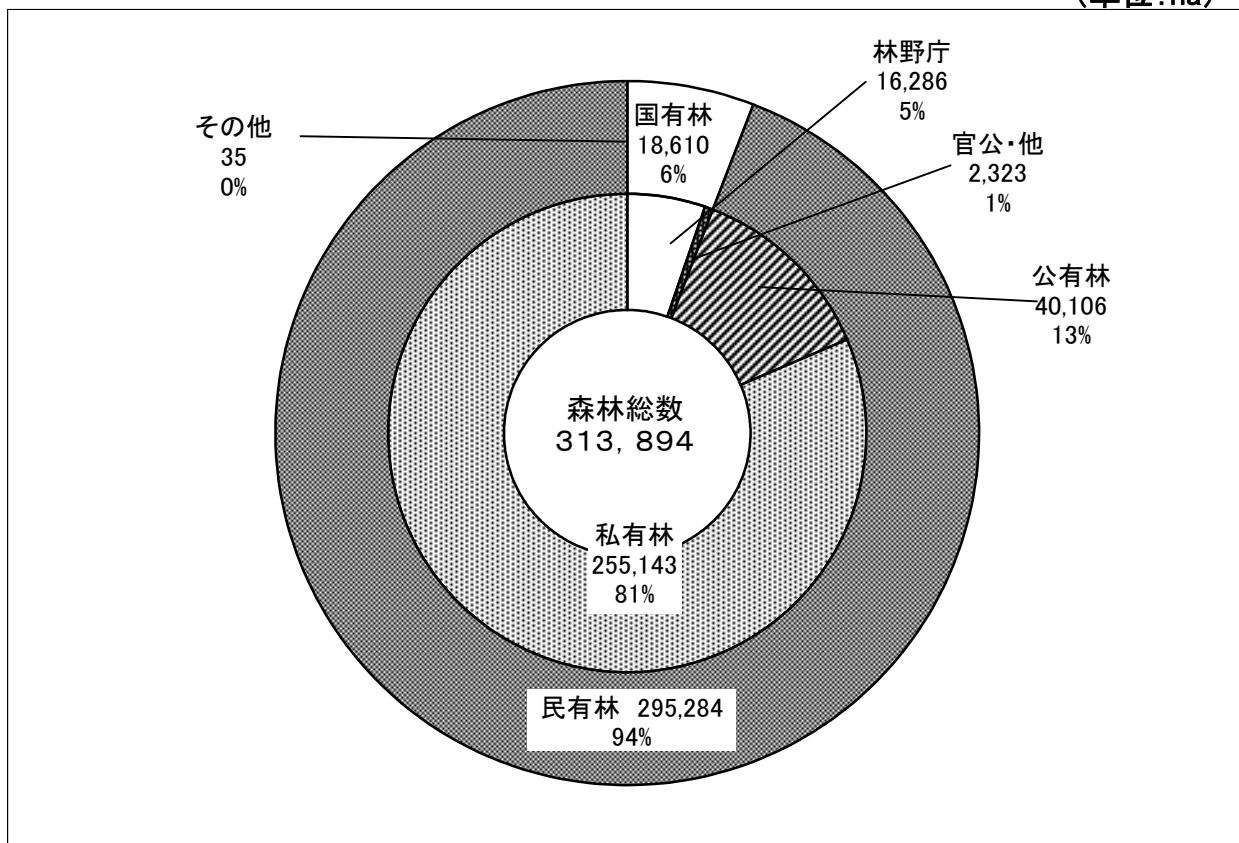


[表8] 徳島県森林比率(林野率)(H25.3.31現在森林管理形態別面積)



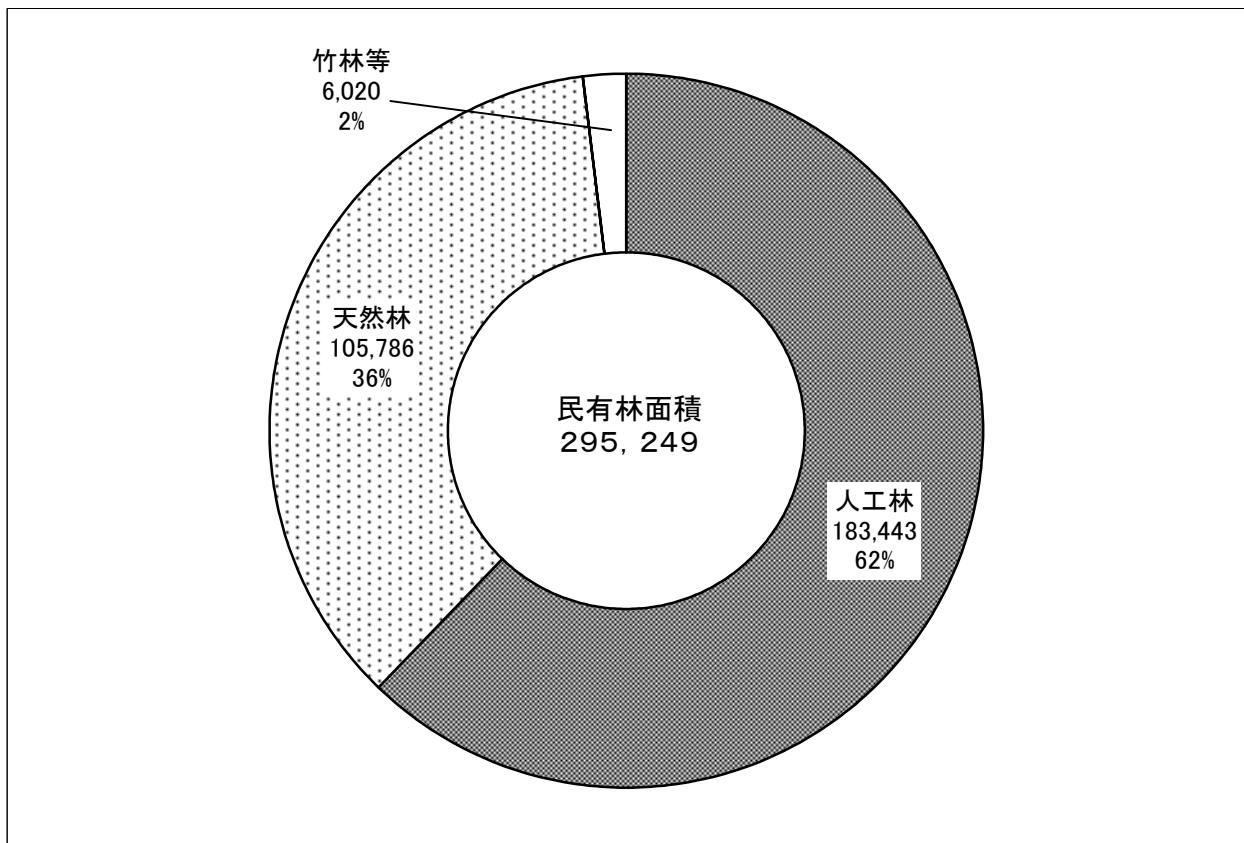
[表8] 森林管理形態別面積(H25.3.31現在森林資源現況表)

(単位:ha)



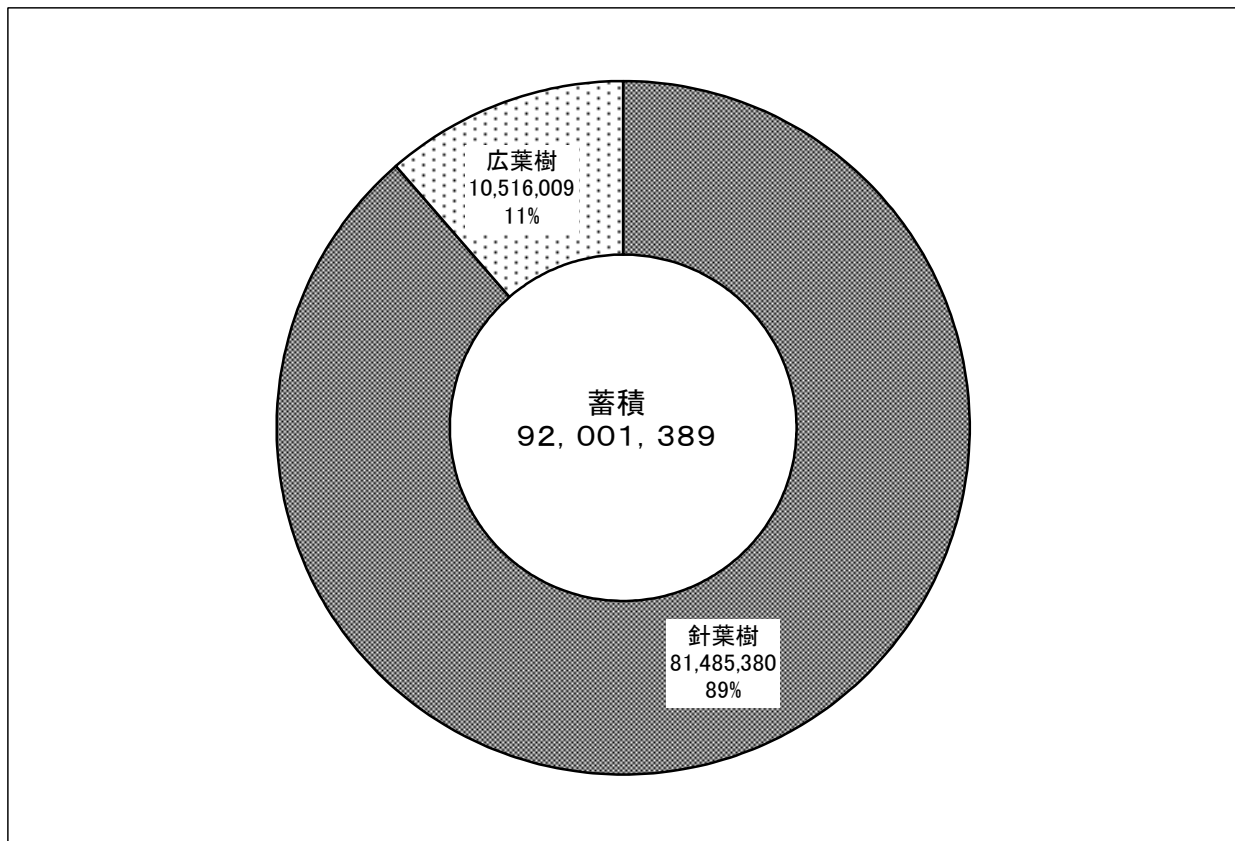
[表8-11] 森林面積の構成比(計画対象民有林)

(単位:ha)



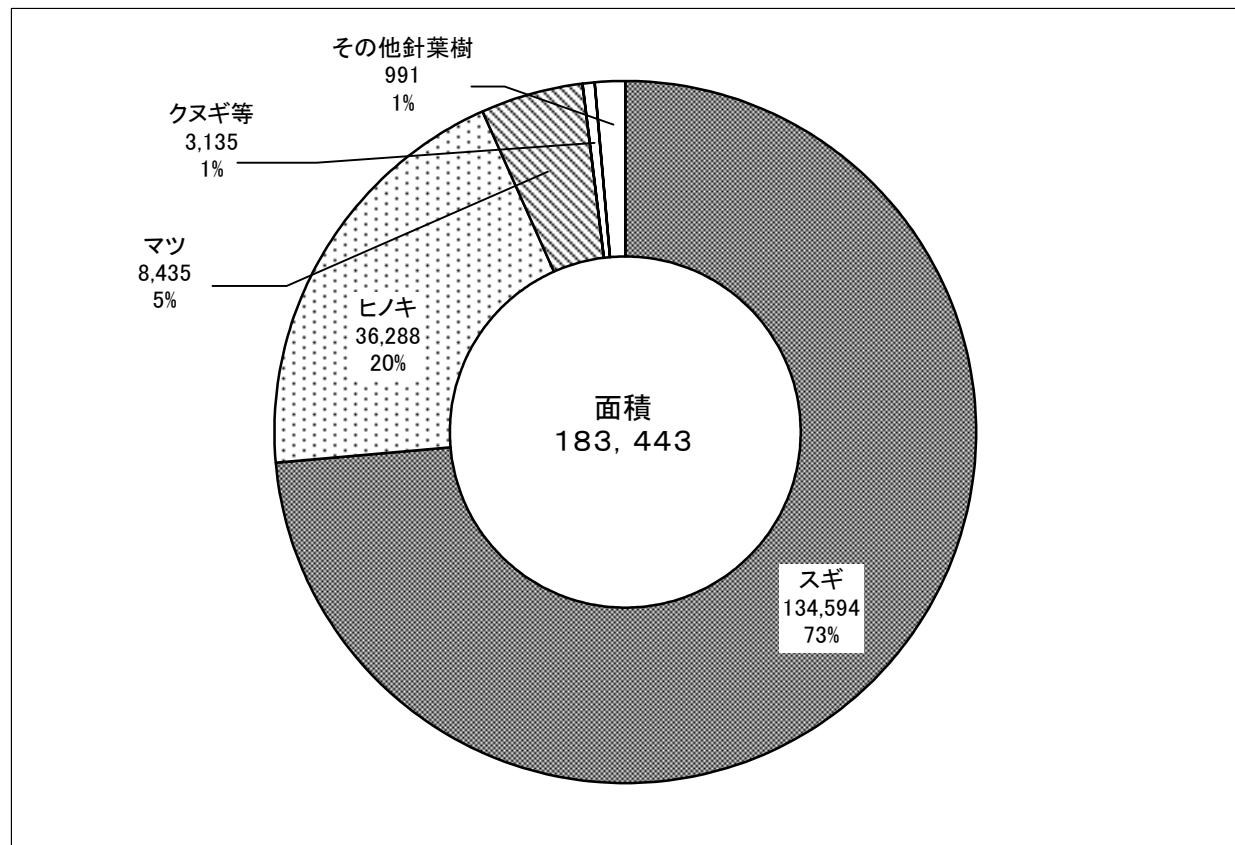
[10表] 森林蓄積の構成比(計画対象民有林)

(単位:m3)



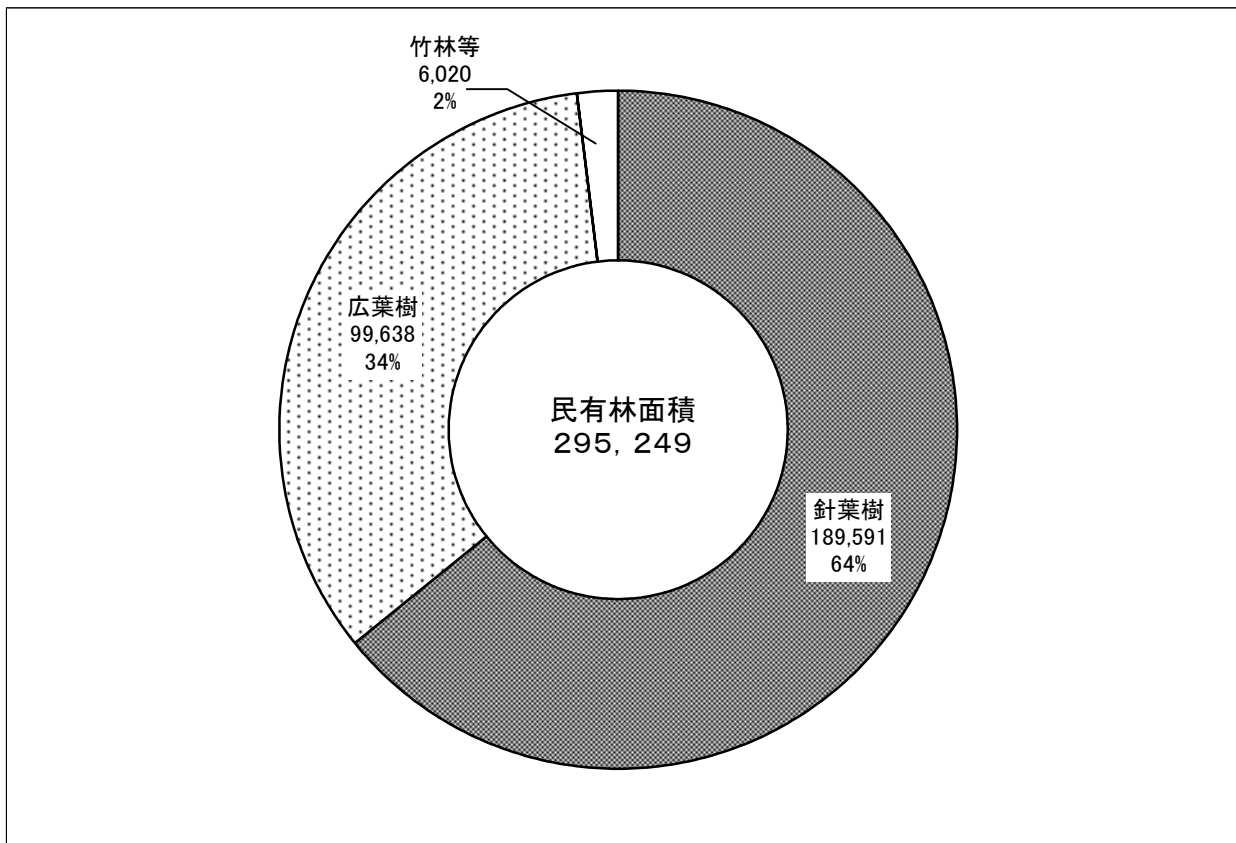
[11表] 人工林樹種別面積(計画対象民有林)

(単位:ha)

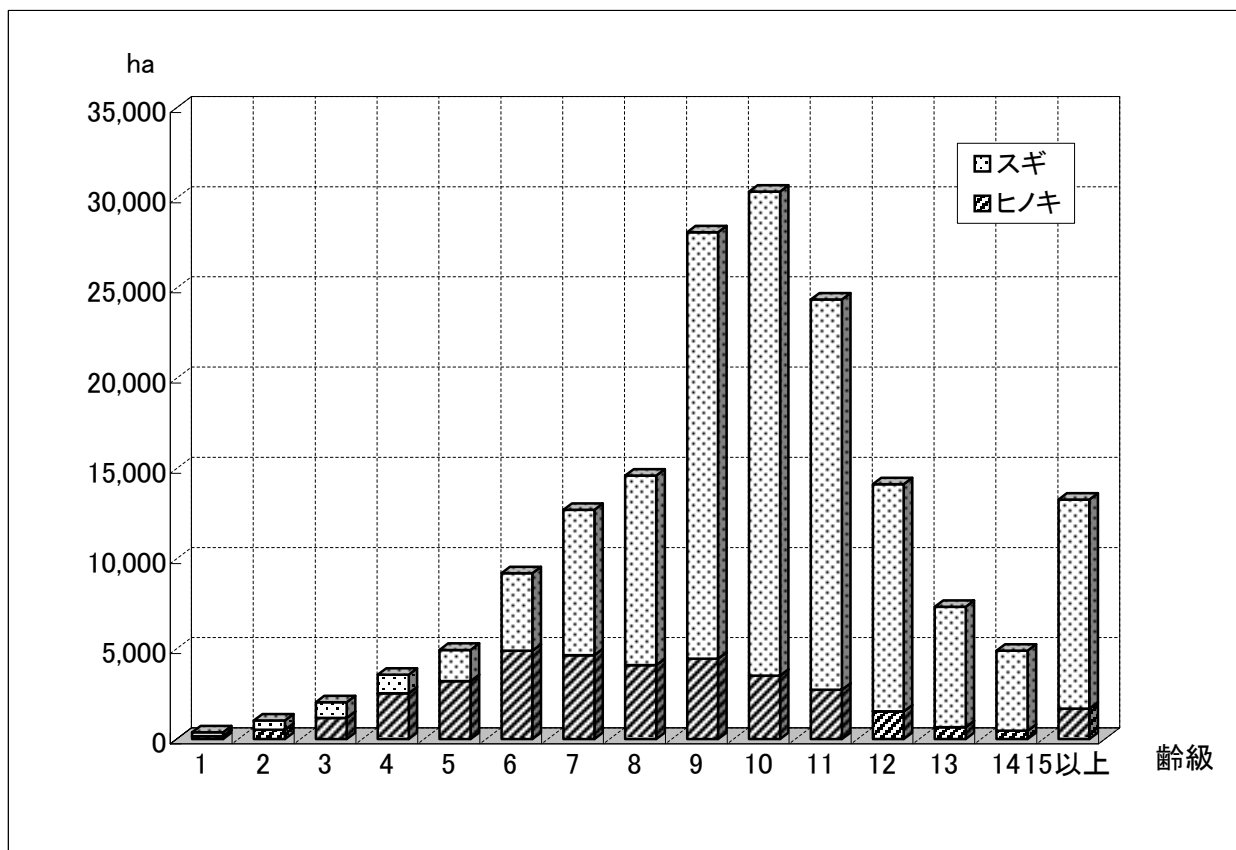


[11表] 針広別森林面積(計画対象民有林)

(単位:ha)



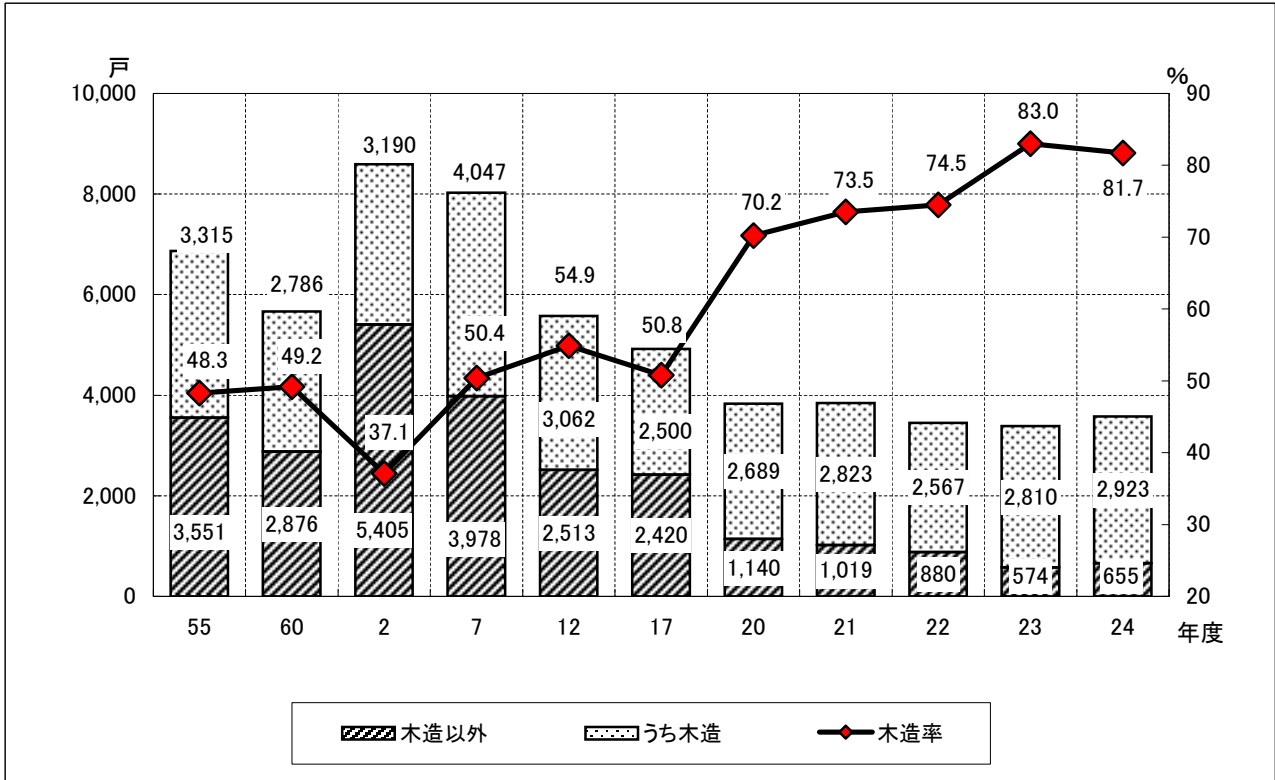
[12表] スギ・ヒノキ人工林齢級構成(計画対象民有林)



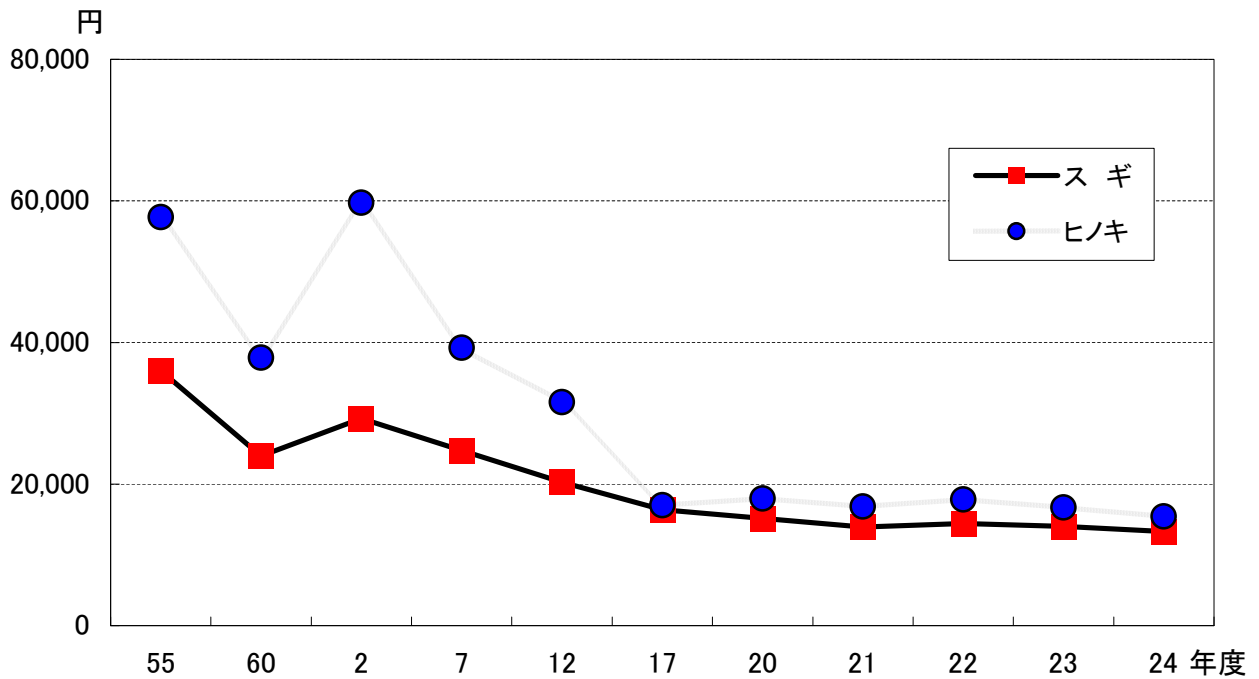


### Ⅲ 林業経済チャート

[👉 15表] 新設住宅建築着工量の推移(県内)

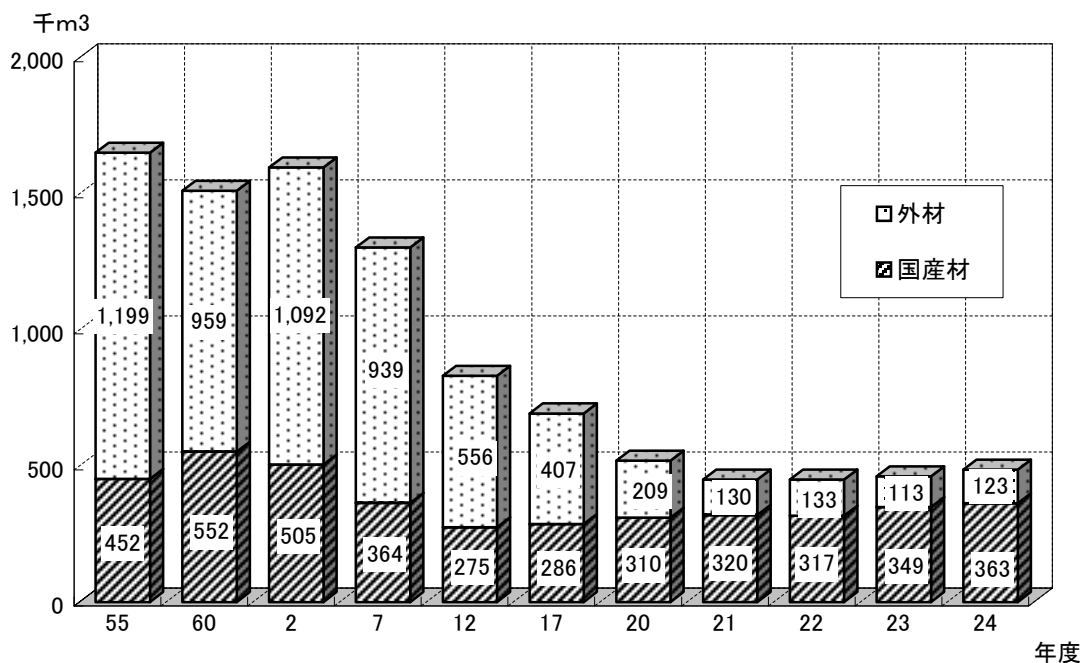


[👉 16表] 素材価格の推移(県内)

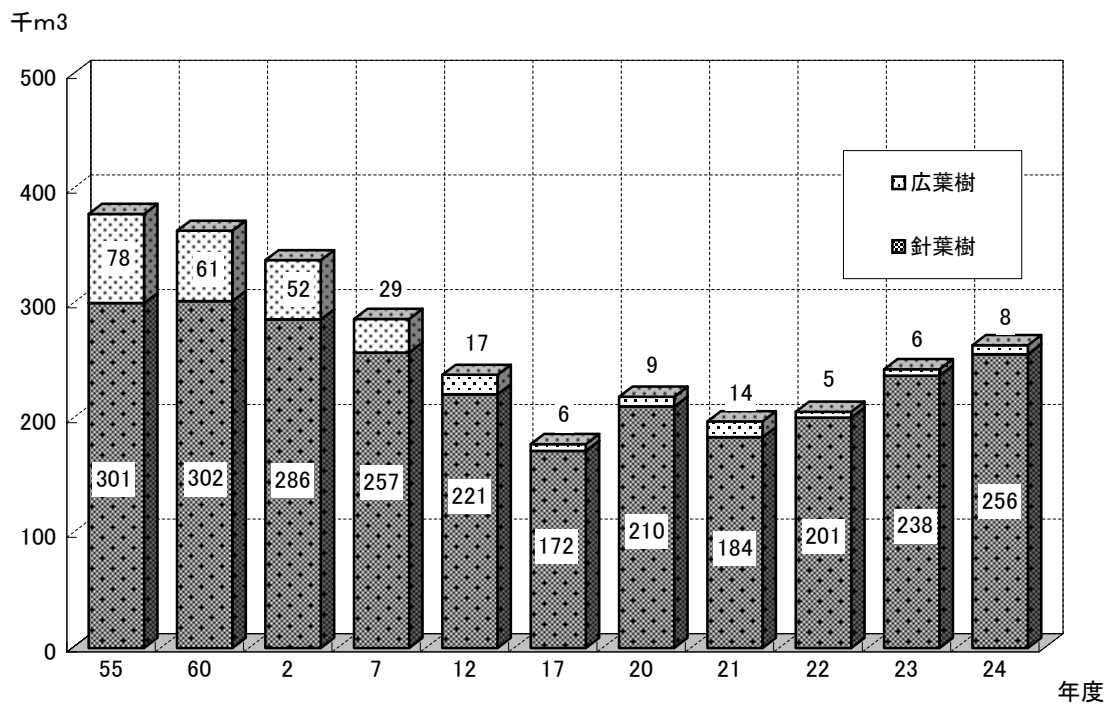


[表18] 木材消費量の推移(県内)

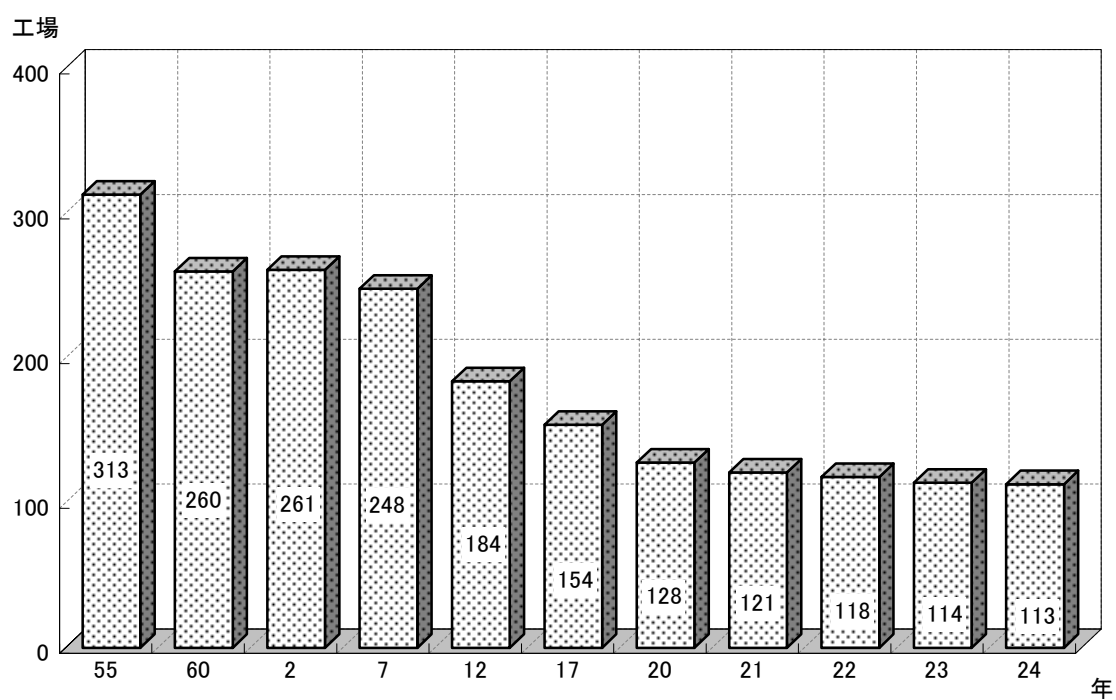
(単位:ha)



[表19] 素材生産量の推移(県内)

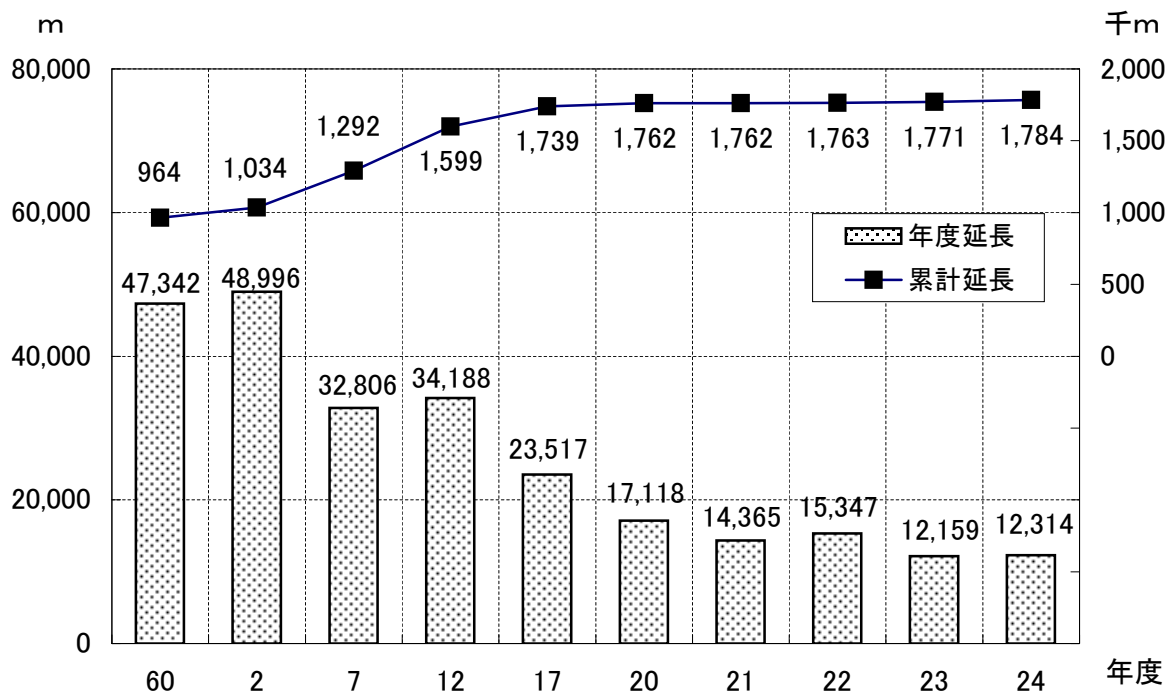


[表26] 製材工場数の推移(県内)

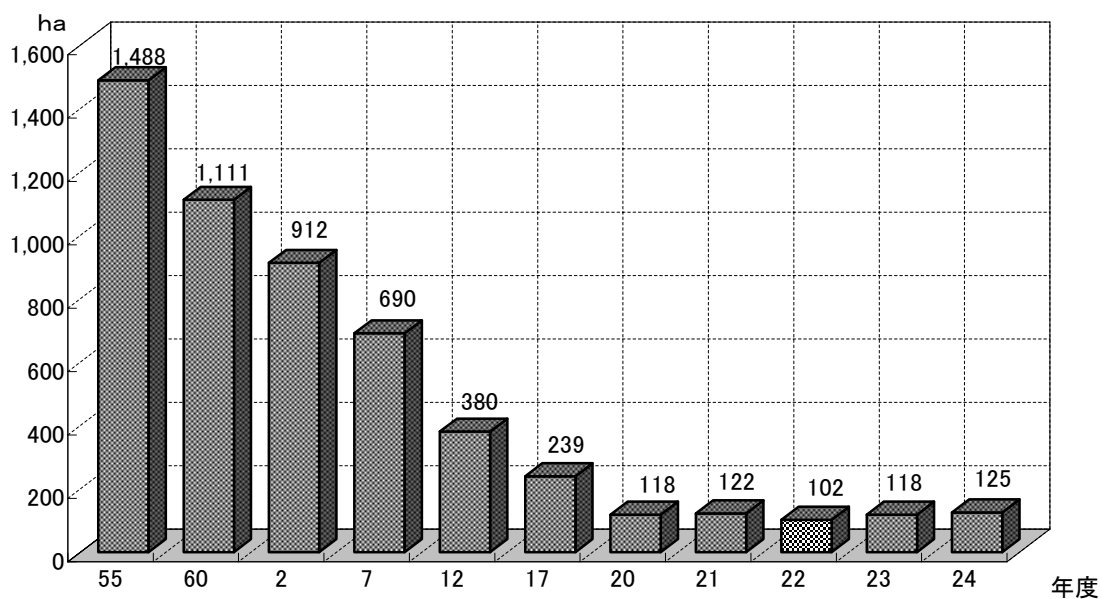


## IV 林業生産チャート

[表31・35] 林道開設延長の推移

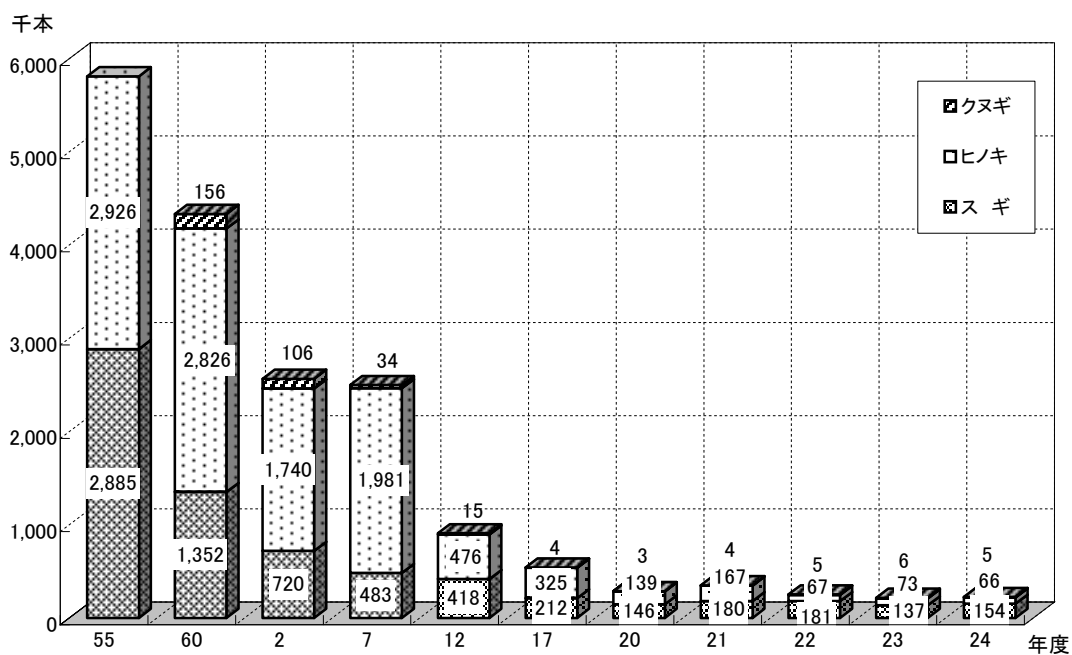


[表36] 人工造林面積の推移

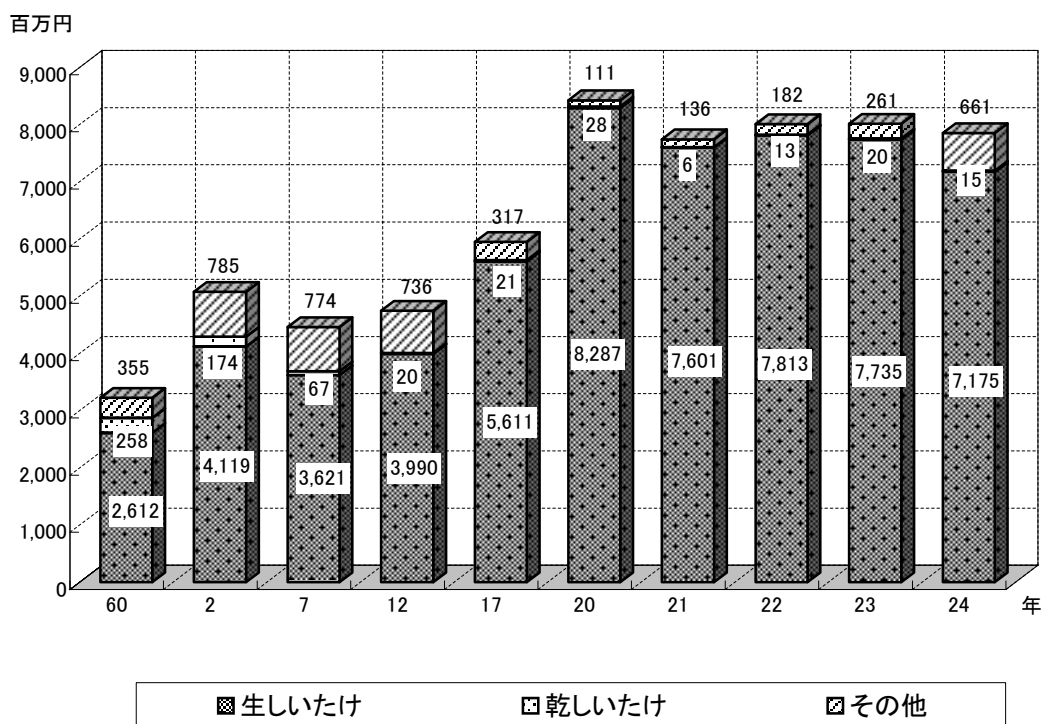


【50表】 山行苗木生産量の推移

(単位:ha)



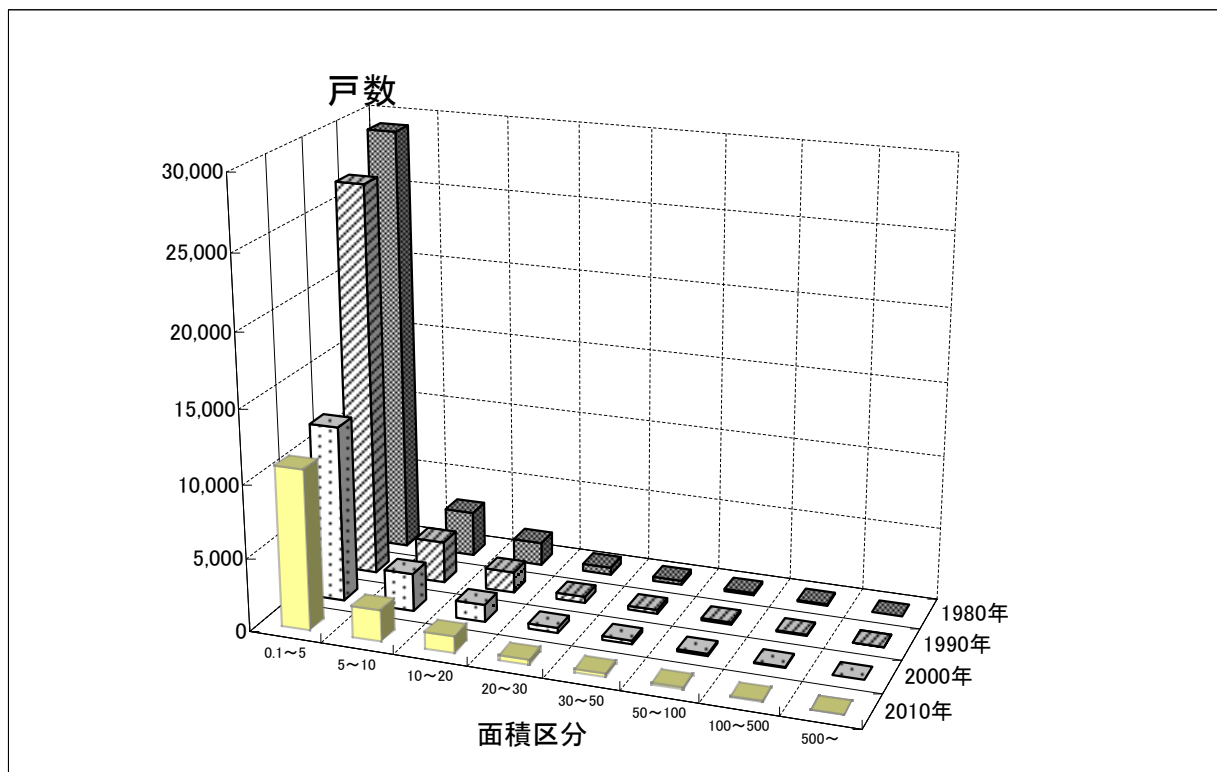
【57表】 特用林産物生産額の推移



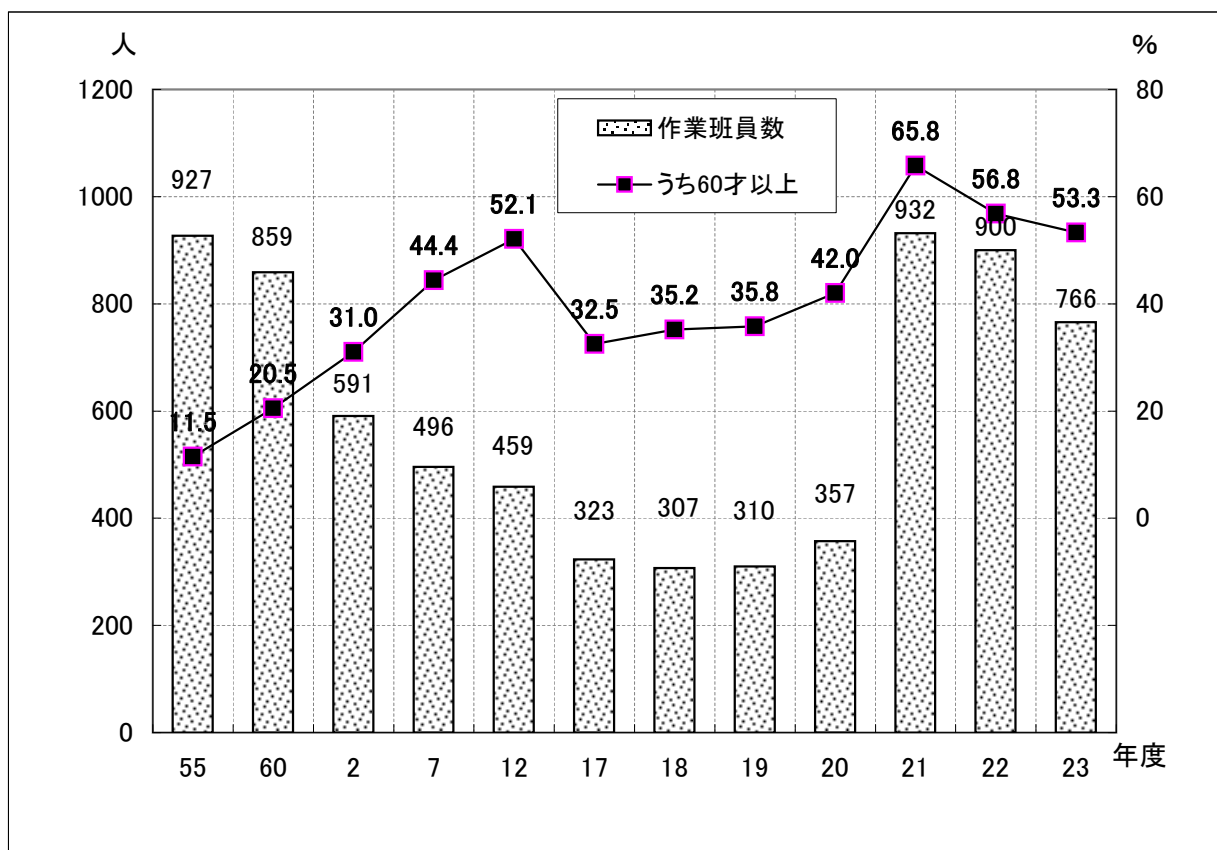
## V 林業経営チャート

[表61] 保有山林面積規模別林家数

(単位:ha)

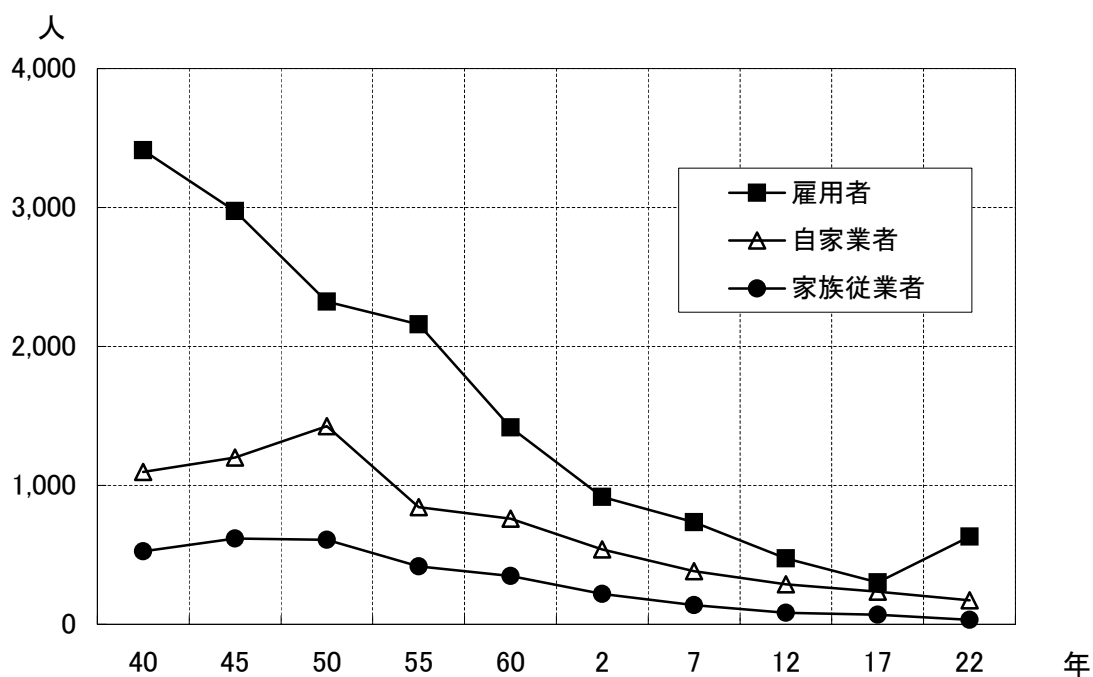


[表67] 森林組合作業班員の推移

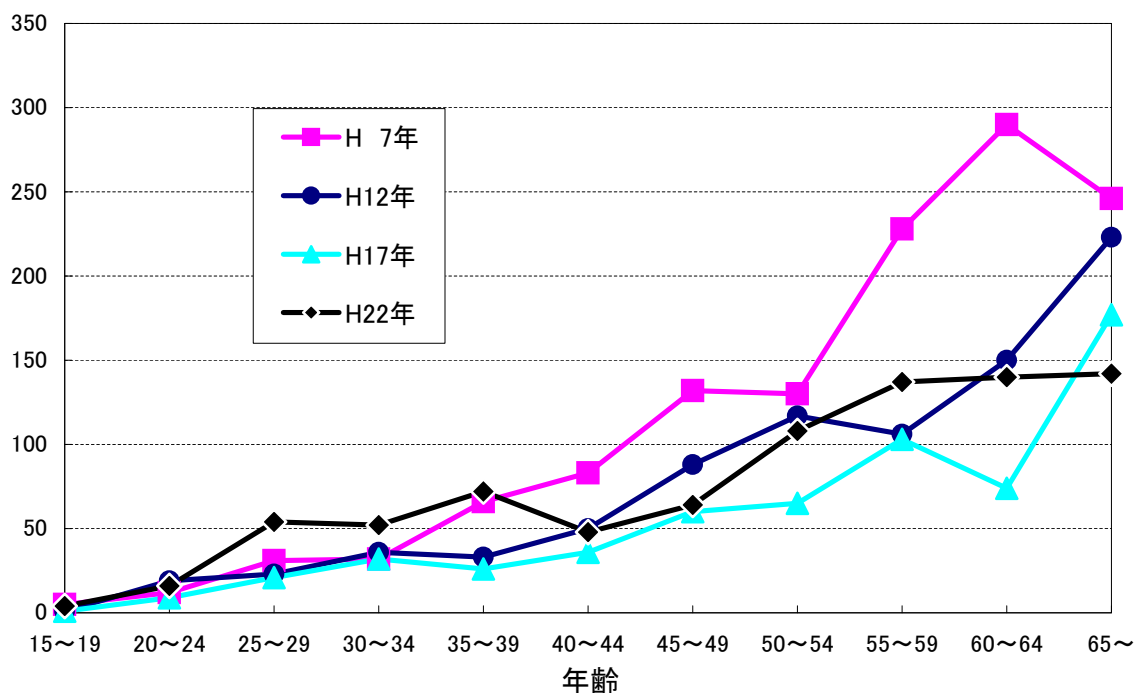


## VI 林業労働チャート

[表81] 林業就業者数の推移



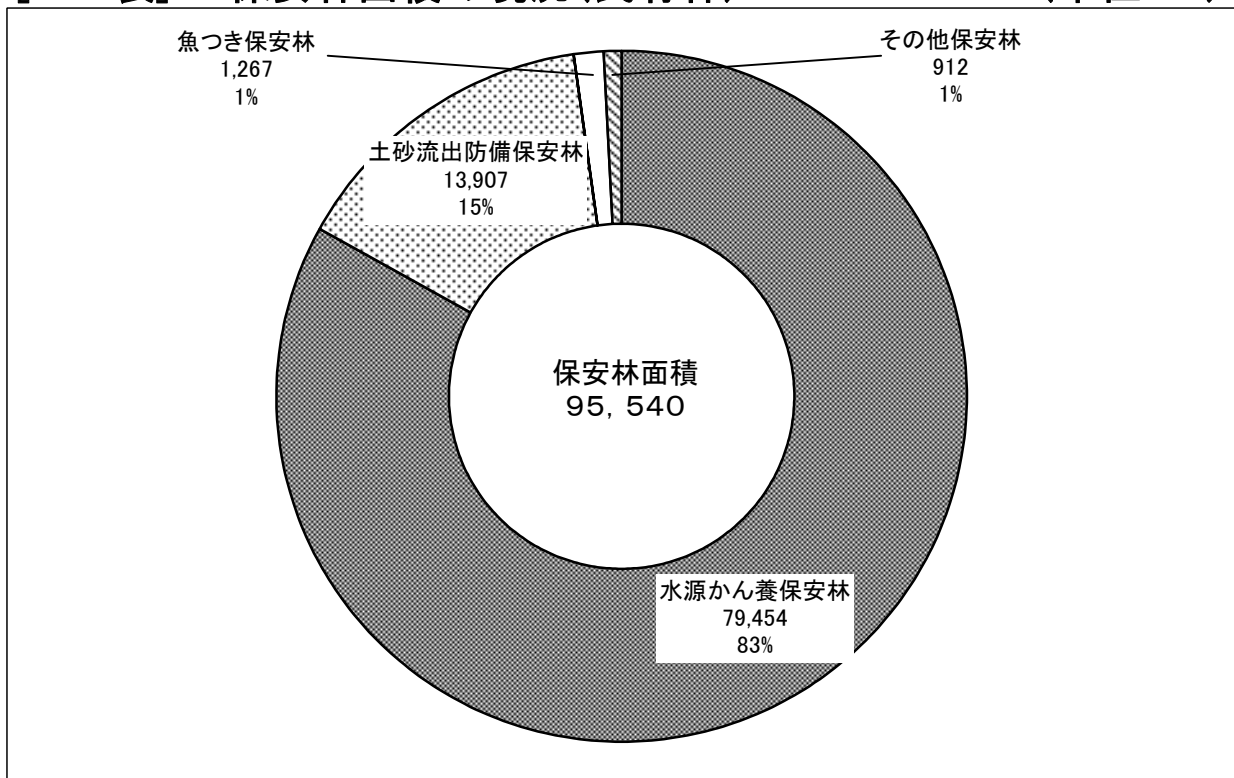
[表82] 年齢階層別林業就業者の推移



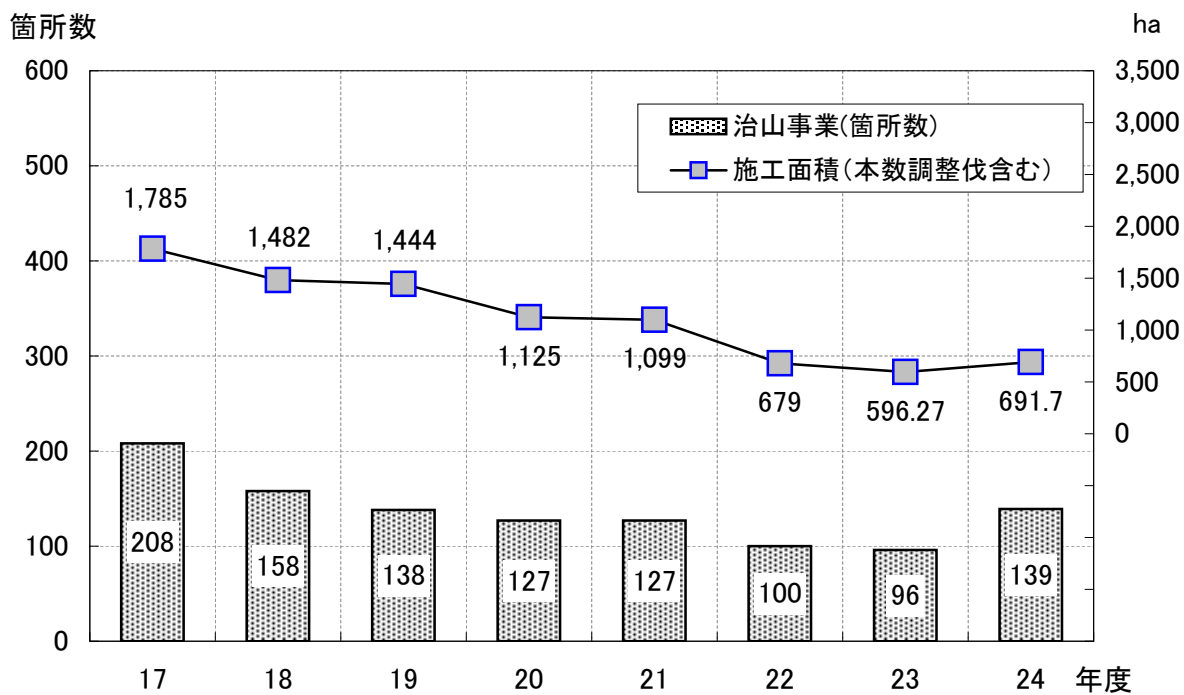
## Ⅶ 公益的森林チャート

【91表】 保安林面積の現況(民有林)

(単位:ha)



【93表】 治山事業の推移





# 財政・金融編

1 林業関係予算の推移

2 事業別予算の推移

3 金 融

## 1 林業関係予算の推移

1表 一般会計

(単位:千円)

年 度	(項)林 業 費	(款)災害復旧費	計
平成21年度	10,652,652	764,200	11,416,852
平成22年度	12,812,446	784,200	13,596,646
平成23年度	12,301,475	784,200	13,085,675
平成24年度	12,721,375	909,200	13,630,575
平成25年度	16,076,025	909,200	16,985,225

資料:農林水産政策課, 林業戦略課調べ

[各年度:当初予算額, 平成23年度は6月補正後予算額]

2表 特別会計

県有林県行造林事業特別会計

(単位:千円)

年 度	21	22	23	24	25	備考
予 算 額	126,220	122,723	161,055	146,683	180,601	

資料:林業戦略課調べ

港湾等整備事業特別会計

(単位:千円)

年 度	21	22	23	24	25	備考
予 算 額	359	118	118	79	79	

資料:林業戦略課調べ

林業改善資金貸付金特別会計

(単位:千円)

年 度	21	22	23	24	25	備考
予 算 額	103,615	103,525	253,720	103,348	102,685	

資料:農林水産政策課調べ

## 2 事業別予算の推移

### 3表 一般会計

非公共事業予算		(単位:千円, %)				
年度	21	22	23	24	25	比率 $\left(\frac{25}{24}\right)$
事業名						
非公共事業予算	3,814,742	6,199,340	6,370,086	6,736,366	10,091,841	149.8
(項) 林業費	3,814,742	6,199,340	6,370,086	6,736,366	10,091,841	149.8
給与費	724,687	714,846	736,524	751,160	745,133	99.2
林業諸費	7,742	7,828	10,633	7,842	8,218	104.8
森林組合指導費	100,760	100,760	100,720	100,720	100,720	100.0
林業労働対策費	34,005	39,731	46,237	28,186	39,613	140.5
流域対策費	370	370	370	300	240	80.0
林業構造改善 対策事業費	5,030	5,030	5,030	5,027	0	0.0
森林国営保険費	7,000	7,000	7,000	7,000	7,000	100.0
森林整備地域 活動支援事業費	109,403	87,738	74,895	94,763	75,107	79.3
森林整備加速化・ 林業飛躍事業費	0	1,516,361	1,628,102	2,320,000	5,660,187	244.0
林務事業設計監督費	50,000	251,816	251,816	251,816	251,816	100.0
森林計画編成事業費	17,550	10,588	19,144	9,580	8,821	92.1
林業改良指導費	11,210	10,136	8,795	8,070	9,508	117.8
特用林産物 生産流通対策費	16,200	59,200	1,622	0	0	0.0

(単位:千円, %)

事業名	年度					比率 $\frac{25}{24}$
	21	22	23	24	25	
木材需要拡大奨励費	84,711	401,179	359,407	129,828	188,695	145.3
林材業振興対策費	1,720,857	2,316,100	2,524,426	2,481,240	2,474,207	99.7
分収林整備促進費	500	500	500	500	450	90.0
森林資源循環システム 確立緊急対策事業費	468,000	249,000	—	—	—	—
林業力倍増基盤 整備促進事業費	—	—	156,250	163,300	164,750	100.9
森林病虫害等駆除費	9,000	9,000	8,988	8,813	9,872	112.0
環境緑化推進費	13,182	12,672	13,832	13,988	12,338	88.2
千年の森づくり 推進事業費	17,850	17,745	17,640	17,640	17,640	100.0
造林対策費	273,345	253,854	219,756	221,888	219,545	98.9
優良種苗生産対策費	2,471	2,471	4,144	3,730	3,553	95.3
神山森林公園 管理運営費	71,664	71,139	70,604	71,129	71,056	99.9
保安林整備管理費	8,427	11,425	12,494	11,269	9,322	82.7
治山調査事業費	3,000	3,000	0	0	0	—
森林林業研究所費	57,258	39,470	34,365	28,322	13,806	48.7
その他事業費	520	381	56,792	255	244	95.7

公共事業予算

(単位:千円, %)

事業名	年度					比率 <sup>〔25〕</sup> <sub>〔24〕</sub>
	21	22	23	24	25	
公共事業予算	7,602,110	7,397,306	6,715,589	6,894,209	6,893,384	100.0
(項) 林業費	6,837,910	6,613,106	5,931,389	5,985,009	5,984,184	100.0
(造林)						
森林環境保全整備事業費	971,044	1,454,880	1,112,935	1,116,226	1,116,226	100.0
とくしま豊かな森づくり推進事業費	—	—	226,647	40,823	30,590	74.9
県単独林業生産等支援事業費	—	—	25,056	25,056	25,056	100.0
県単独多様な森づくり推進事業費	27,840	27,840	—	—	—	—
(林道)						
森林環境保全整備事業費	773,196	617,512	—	—	—	—
森林居住環境整備事業費	1,550,611	1,446,553	—	—	—	—
森林基盤整備事業費	—	—	1,860,026	1,983,897	1,991,398	100.4
県単独林道事業費	44,736	44,736	42,262	43,762	50,467	115.3
治山事業費	1,927,282	1,706,694	1,364,889	1,452,757	1,452,757	100.0
林野地すべり防止事業費	426,001	317,231	327,680	349,307	349,307	100.0
災害関連緊急治山事業費	600,000	600,000	600,000	600,000	600,000	100.0
災害関連緊急地すべり防止事業費	100,000	100,000	100,000	100,000	100,000	100.0
県単独治山事業費	46,000	46,000	41,400	35,900	31,037	86.5
直轄治山事業負担金	331,200	211,660	190,494	197,281	197,346	100.0
林地崩壊防止事業費	25,000	25,000	25,000	25,000	25,000	100.0
災害関連山地災害危険地区対策事業費	15,000	15,000	15,000	15,000	15,000	100.0
(款) 災害復旧費	764,200	784,200	784,200	909,200	909,200	100.0
(項) 農林水産施設災害復旧費	619,200	639,200	639,200	764,200	764,200	100.0
災害林道復旧費	615,000	635,000	635,000	760,000	760,000	100.0
治山施設災害復旧費	4,200	4,200	4,200	4,200	4,200	100.0
(項) 土木施設災害復旧費	145,000	145,000	145,000	145,000	145,000	100.0
一般会計合計	10,652,652	12,812,446	12,301,475	12,721,375	16,076,025	126.4

[各年度:当初予算額, 平成23年度は6月補正後予算額]

#### 4表 特別会計

##### 県有林県行造林事業特別会計

(単位:千円)

事業名 \ 年度	21	22	23	24	25	比率 $\frac{25}{24}$
管 理 費	21,192	21,039	25,920	24,204	21,801	90.1
県 有 林 費	71,942	65,331	66,944	70,325	79,305	112.8
県 行 造 林 費	28,086	32,853	65,691	49,654	71,825	144.7
公 団 造 林 費	5,000	3,500	2,500	2,500	7,670	306.8
計	126,220	122,723	161,055	146,683	180,601	123.1

資料:林業戦略課調べ

[各年度:当初予算額,平成23年度は6月補正後予算額]

##### 港湾等整備事業特別会計

(単位:千円)

事業名 \ 年度	21	22	23	24	25	比率 $\frac{25}{24}$
施 設 等 管 理 費	359	118	118	79	79	100.0

資料:林業戦略課調べ

##### 林業改善資金貸付金特別会計

(単位:千円)

事業名 \ 年度	21	22	23	24	25	比率 $\frac{25}{24}$
林 業 改 善 資 金 貸 付 事 業	103,615	103,525	253,720	103,348	102,685	99.4

資料:農林水産政策課調べ

5 表 日本政策金融公庫（旧農林漁業金融公庫）林業関係資金貸付決定額の推移  
 （単位 金額:千円, 件数:件）

区分	年度		H2		7		12		17		20		21		22		23		24			
	件数	金額	件数	金額	件数	金額	件数	金額	件数	金額	件数	金額	件数	金額	件数	金額	件数	金額	件数	金額		
林業推進	-	-	-	-	-	-	-	-	-	-	-	-	-	-	-	-	-	-	-	-		
林業経営取得 育成 育成 林	5	33,700	-	-	-	-	-	-	-	-	-	-	-	-	-	-	-	-	-	-		
中山間地域活性化	-	-	-	-	-	-	-	-	1	70,000	-	-	-	-	-	-	-	-	-	-		
振興山村・過疎地域 経営改善	1	11,000	1	4,320	-	-	-	-	-	-	-	-	-	-	-	-	-	-	-	-		
補助	9	110,007	9	168,041	9	64,674	2	21,152	4	15,241	3	7,355	2	5,690	2	5,000	1	1,800				
造非	補助	市町有	4	13,300	2	6,800	-	-	-	-	-	-	-	-	-	-	-	-	-	-		
		村有	1	54,000	1	25,000	-	-	-	-	-	-	-	-	-	-	-	-	-	-	-	
林助	補助	大造林	-	-	-	-	-	-	-	-	-	-	-	-	-	-	-	-	-	-	-	
		中小造林	6	47,212	5	49,151	2	5,736	-	-	-	-	-	-	-	-	-	-	-	-	-	
		樹苗育成	-	-	-	-	-	-	-	-	-	-	-	-	-	-	-	-	-	-	-	-
	計	20	224,519	17	248,992	11	70,410	2	21,152	4	15,241	3	7,355	2	5,690	2	5,000	1	1,800			
森林整備活性化	-	-	5	48,029	7	58,204	11	121,117	2	9,205	3	11,280	2	6,930	3	10,000	2	4,860				
林道	補助	補助	5	8,960	-	-	-	-	-	-	-	-	-	-	-	-	-	-	-	-	-	
		非補助	-	-	-	-	-	-	-	-	-	-	-	-	-	-	-	-	-	-	-	-
		計	5	8,960	-	-	-	-	-	-	-	-	-	-	-	-	-	-	-	-	-	-
林業経営維持,伐調	-	-	-	-	6	206,100	38	828,645	-	-	-	-	-	-	-	-	-	-	-	-		
共同利用施設(林業)	-	-	-	-	-	-	-	-	-	-	1	54,000	-	-	-	-	-	-	-	-		
主務大臣指定(林業)	-	-	-	-	-	-	-	-	-	-	-	-	-	-	-	-	-	-	-	-		
利用間伐推進	-	-	-	-	-	-	-	-	-	-	3	68,590	3	72,040	3	126,000	3	145,440				
	計	31	278,179	23	301,341	24	334,714	51	970,914	7	94,446	10	141,225	7	84,660	8	141,000	6	152,100			

資料:農林水産政策課調べ

6表 林材業振興資金貸付決定額の推移

(単位 金額:千円, 件数:件)

年度		H12		17		21		22		23		24	
		件数	金額	件数	金額	件数	金額	件数	金額	件数	金額	件数	金額
事業経営改善合理化資金	素材生産等促進資金									5	230,000	25	632,800
	素材転換促進資金												
	間伐等促進資金									1	10,000	1	10,000
	計									6	240,000	26	642,800
素材生産合理化資金	素材生産資金(旧)	16	262,000	9	154,000	4	57,000	9	217,000	9	212,000	4	81,000
	素材引取資金(旧)	57	1,485,300	42	1,173,900	41	1,205,243	40	1,166,670	33	750,040	25	508,480
	計	73	1,747,300	51	1,327,900	45	1,262,243	49	1,383,670	42	962,040	29	589,480
製品流通合理化資金(旧)		12	332,900	12	333,000	11	315,250	10	227,200	11	236,100	8	189,450
間伐等促進資金(旧)		1	40,000	1	100,000	3	160,000	3	115,000	3	105,000	2	100,000
乾燥材供給促進資金(※1)		34	774,420										
円高等環境変化対応経営改善特別資金(※1)		1	25,000										
経営改革等促進資金(※1)		3	70,000										
構造改革促進資金(※1)				8	106,500								
経営高度化促進資金	立木等引取資金(旧)	3	84,000	2	50,500	1	21,000	1	58,000	1	58,000	1	58,000
	木材加工資金(旧)	3	78,000	2	49,000	2	74,000	1	59,000	2	58,000	2	57,000
	高度加工資金(旧)					1	50,000	3	95,000	3	95,000	5	170,000
	計	6	162,000	4	99,500	4	145,000	5	212,000	6	211,000	8	285,000
計		130	3,151,620	76	1,966,900	63	1,882,493	67	1,937,870	68	1,754,140	73	1,806,730

資料: 林業戦略課次世代プロジェクト推進室 木材需要担当調べ

※1. この資金は現在廃止されている

※2. H23年度の制度改正により、資金メニューは「事業経営改善合理化資金」と「構造改善合理化資金」となる

※3. 旧資金の更新は、新メニューの合理化計画の認定となる



7表 林業改善資金貸付決定額の推移

(単位 金額:千円, 件数:件)

年度		H2		7		12		17		20		21		22		23		24	
		件数	金額	件数	金額	件数	金額	件数	金額	件数	金額	件数	金額	件数	金額	件数	金額	件数	金額
林業生産高度化資金	団地間伐金	2	5,600	-	-	-	-	-	-	-	-	-	-	-	-	-	-	-	-
	被害森林整備金	-	-	-	-	-	-	-	-	-	-	-	-	-	-	-	-	-	-
	技術導入金	36	67,011	20	64,685	6	28,650	-	-	-	-	-	-	-	-	-	-	-	-
	間伐材高度化金	-	-	-	-	-	-	-	-	-	-	-	-	-	-	-	-	-	-
	特認間伐金	-	-	-	-	-	-	-	-	-	-	-	-	-	-	-	-	-	-
	計	38	72,611	20	64,685	6	28,650	-	-	-	-	-	-	-	-	-	-	-	-
林業労働福祉施設資金	安全生産施設金	4	1,211	1	210	-	-	-	-	-	-	-	-	-	-	-	-	-	-
	負荷除去等施設金	8	12,000	4	7,273	1	1,000	-	-	-	-	-	-	-	-	-	-	-	-
	計	12	13,211	5	7,483	1	1,000	-	-	-	-	-	-	-	-	-	-	-	-
林業・木材産業改善資金		-	-	-	-	-	1,500	-	-	1,500	-	30,000	1,4,309	-	-	-	-	-	-
計		50	85,822	25	72,168	7	29,650	1,1,500	-	-	1,30,000	1,4,309	-	-	-	-	-	-	-

資料:農林水産政策課調べ

※ H15.7より、全てのメニューが「林業・木材産業改善資金」に統合された。





## Ⅱ

# 森林資源編

1 森林管理形態の現況

2 森林資源の現況



# 1 森林管理形態の現況

8表 森林管理形態別面積（平成25年3月31日現在）

森林計画区	森林調査区	県民局	市町村	土地総数	国有林				県有林		
					林野庁	官行造林	他省庁	計	県有林	県行造林	
吉野川 (H.18)	徳島 (H.21)	東部徳島	徳島市	19,168		21	2	23	3		
			鳴門市	13,546			5	5		33	
			小松島市	4,530			3	3			
			勝浦町	6,980						90	60
			上勝町	10,968				2	2	149	122
			佐那河内村	4,230		7	0	8			30
			石井町	2,883				3	3	21	
			神山町	17,331	427		1	428	232	33	
			松茂町	1,394							
			北島町	877							
			藍住町	1,627							
			板野町	3,618							
	上板町	3,451				1	1				
	小計	90,603	427	28	18	473	495	277			
	東部吉野川	阿波市	19,097		127	3	130	214	127		
	合計	109,700	427	155	21	603	708	404			
	美馬 (H.17)	西部総合 県民局 (美馬)	吉野川市	14,419		104	1	105	217	13	
			小計	33,516		231	4	235	431	140	
			美馬市	36,738	632	74	18	723	183	130	
			つるぎ町	19,480	1,752		6	1,758	57	176	
小計			56,218	2,383	74	24	2,481	241	306		
合計	70,637	2,383	177	25	2,585	458	319				
三好 (H.18)	西部総合 県民局 (三好)	三好市	72,148	9,019	416	93	9,528	1,465	587		
		東みよし町	12,255		114	14	128		38		
		合計	84,403	9,019	531	107	9,656	1,465	624		
計画区計	264,740	11,829	863	152	12,845	2,631	1,348				
那賀 海部川 (H.20)	那賀 (H.19)	那賀町	69,486	3,887	513	19	4,419	242	330		
		合計	69,486	3,887	513	19	4,419	242	330		
	海部 (H.20)	南部総合 県民局 (那賀)	阿南市	27,954			6	6		75	
			小計	97,440	3,887	513	25	4,425	242	404	
			牟岐町	5,657			1	1	49		
			美波町	14,085		112	10	122	41	136	
			海陽町	32,758	570	625	23	1,218	637	395	
小計	52,500	570	737	34	1,341	727	532				
合計	80,454	570	737	39	1,347	727	606				
計画区計	149,940	4,457	1,250	59	5,766	969	936				
県計	414,680	16,286	2,113	210	18,610	3,600	2,284				

資料：林業戦略課森林企画担当調べ

- 注：1 土地総数は、国土地理院「平成24年全国都道府県市区町村別面積調」による。  
 2 林野庁とは、国有林野経営規程第7条に規定される国有林をいう。  
 3 他省庁とは、国家行政組織法第3条で定める行政機関（林野庁を除く）が所管する  
 4 県有林は、県有林事業（県林業戦略課所管）対象

(単位 面積:ha 比率:%)

民 有 林				私有林	計 画 対 象 森 林 計	計 画 対 象 外 森 林 計	森 林 総 数	森 林 比 率	計 画 対 象 民 有 林 総 数	計 画 対 象 民 有 林	
公 有 林	地 方 公 共 団 体	林 業 公 社	森 林 総 研							面 積	率
123	110	11		4,773	5,021	3	5,047	26	5,021	999	20
102	30			6,912	7,076	3	7,084	52	7,076	847	12
2	7			644	653	1	658	15	653	50	8
134	3	156		4,277	4,719		4,719	68	4,719	3,350	71
142	164	323	42	8,755	9,698		9,699	88	9,698	7,979	82
71	34	43		2,715	2,892		2,900	69	2,892	863	30
9	0			281	311		314	11	311	18	6
229	238	258	22	13,472	14,483		14,911	86	14,483	10,246	71
0	2			1	3	1	4	0	3	3	90
241	2		14	1,401	1,659		1,659	46	1,659	213	13
169	0		94	948	1,211	2	1,215	35	1,211	136	11
1,222	590	792	172	44,180	47,727	10	48,210	53	47,727	24,703	52
767	1	122	1,027	7,665	9,923	13	10,066	53	9,923	4,190	42
1,990	591	913	1,199	51,845	57,650	23	58,276	53	57,650	28,893	50
221	6		10	7,674	8,141		8,245	57	8,141	4,388	54
988	7	122	1,037	15,339	18,064	13	18,312	55	18,064	8,578	47
714	31	1,218	940	25,137	28,354	1	29,077	79	28,354	15,658	55
213	17	326	30	14,068	14,889	1	16,648	85	14,889	9,628	65
927	49	1,545	970	39,205	43,243	2	45,726	81	43,243	25,286	58
1,148	54	1,545	980	46,879	51,383	2	53,971	76	51,383	29,674	58
1,807	37	1,609	2,609	46,102	54,216	3	63,747	88	54,216	33,700	62
41	13	82	439	8,894	9,507	2	9,637	79	9,507	5,227	55
1,848	50	1,691	3,048	54,996	63,723	5	73,385	87	63,723	38,928	61
4,986	695	4,149	5,227	153,720	172,757	30	185,631	70	172,757	97,494	56
1,813	589	1,811	5,558	51,326	61,668		66,087	95	61,668	46,932	76
1,813	589	1,811	5,558	51,326	61,668		66,087	95	61,668	46,932	76
125	54	486	32	14,145	14,916	2	14,924	53	14,916	7,394	50
1,938	643	2,296	5,590	65,470	76,584	2	81,011	83	76,584	54,327	71
329	9	316	611	3,571	4,885		4,886	86	4,885	3,034	62
943	5	939	422	9,864	12,351		12,473	89	12,351	6,895	56
1,223	26	1,238	2,636	22,517	28,672	3	29,893	91	28,672	21,693	76
2,495	40	2,493	3,669	35,952	45,908	3	47,252	90	45,908	31,622	69
2,620	94	2,979	3,701	50,097	60,824	5	62,176	77	60,824	39,017	64
4,434	683	4,789	9,259	101,422	122,492	5	128,263	86	122,492	85,949	70
9,419	1,379	8,939	14,486	255,143	295,249	35	313,894	76	295,249	183,443	62

国有林をいう。

森林のみを記載しており、市町村有林には財産区有林を含めている。

## 2 森林資源の現況

9 表 都道府県別森林面積・蓄積

(単位 面積：千ha, 蓄積：千m<sup>3</sup>)

都道府県	総 数		国 有 林		民 有 林	
	面 積	蓄 積	面 積	蓄 積	面 積	蓄 積
北海道	5,538	709,750	3,054	385,080	2,485	324,670
青森県	634	112,106	394	66,306	240	45,800
岩手県	1,174	219,601	389	54,379	785	165,222
宮城県	418	73,431	131	20,022	287	53,409
秋田県	839	154,800	392	57,474	447	97,326
山形県	667	93,098	354	36,765	314	56,333
福島県	972	159,477	409	53,424	563	106,053
茨城県	189	35,469	46	9,480	143	25,989
栃木県	353	66,343	128	18,414	225	47,929
群馬県	423	84,877	196	25,498	227	59,379
埼玉県	122	31,437	12	2,631	110	28,806
千葉県	162	26,197	8	1,247	154	24,950
東京都	80	14,116	8	559	71	13,557
神奈川県	95	19,044	11	1,730	84	17,314
新潟県	862	116,676	291	21,782	570	94,894
富山県	284	41,458	106	7,218	178	34,240
石川県	286	59,939	35	2,382	252	57,557
福井県	312	54,522	39	3,569	273	50,953
山梨県	348	63,448	5	903	343	62,545
長野県	1,060	167,618	378	57,408	682	110,210
岐阜県	866	155,524	180	25,559	685	129,965
静岡県	502	95,142	93	15,728	409	79,414
愛知県	220	43,796	12	2,038	208	41,758

資料：林野庁計画課「森林資源現況総括表」(H19.3.31)

(単位 面積：千ha, 蓄積：千m<sup>3</sup>)

都道府県	総数		国有林		民有林	
	面積	蓄積	面積	蓄積	面積	蓄積
三重県	373	73,086	24	4,148	350	68,938
滋賀県	205	33,308	19	2,227	186	31,081
京都府	343	69,789	7	978	336	68,811
大阪府	58	7,760	1	195	57	7,565
兵庫県	562	106,537	30	5,178	532	101,359
奈良県	284	70,468	14	2,385	271	68,083
和歌山県	364	97,686	18	3,403	346	94,283
鳥取県	258	50,087	32	5,284	226	44,803
島根県	526	97,780	32	5,610	493	92,170
岡山県	484	75,038	37	6,446	446	68,592
広島県	613	94,610	48	8,414	565	86,196
山口県	439	114,227	11	1,975	427	112,252
徳島県	312	66,241	19	2,944	294	63,297
香川県	88	7,338	8	1,224	80	6,114
愛媛県	401	91,996	41	7,302	360	84,694
高知県	599	134,089	127	24,707	472	109,382
福岡県	222	49,139	25	5,553	197	43,586
佐賀県	111	28,578	16	3,497	95	25,081
長崎県	243	45,797	24	4,674	219	41,123
熊本県	466	123,212	65	15,134	401	108,078
大分県	453	110,393	49	11,062	404	99,331
宮崎県	589	150,704	178	44,097	411	106,607
鹿児島県	590	122,952	156	37,845	434	85,107
沖縄県	105	13,053	31	4,394	74	8,659

10表 市町村別森林資源構成（平成25年3月31日現在）

県民局	市町村	計 画 対 象 民 有			
		針葉樹			人工林
		人工林	天然林	計	
東部農林 水産局 (徳島)	徳島市	983	519	1,503	16
	鳴門市	716	606	1,322	131
	小松島市	50	12	63	0
	勝浦町	3,330	250	3,580	20
	上勝町	7,882	112	7,993	97
	佐那河内村	852	215	1,067	11
	石井町	18	52	70	0
	神山町	10,197	1,098	11,295	48
	松茂町	3	0	3	0
	北島町	0	0	0	0
	藍住町	0	0	0	0
	板野町	179	106	285	34
	上板町	135	62	197	1
東部農林 水産局 (吉野川)	阿波市	4,123	737	4,860	67
	吉野川市	4,257	1,342	5,599	131
西部総合 県民局 (美馬)	美馬市	15,265	1,553	16,818	393
	つるぎ町	9,507	385	9,892	121
西部総合 県民局 (三好)	三好市	32,304	836	33,141	1,396
	東みよし町	4,999	382	5,381	228
南部総合 県民局 (那賀)	那賀町	46,598	389	46,987	334
	阿南市	7,364	439	7,803	30
南部総合 県民局 (美波)	牟岐町	3,032	10	3,042	3
	美波町	6,866	60	6,926	29
	海陽町	21,647	118	21,765	46
合計		180,308	9,283	189,591	3,135

資料：林業戦略課森林企画担当調べ



林 面 積 (ha)			蓄 積 (m <sup>3</sup> )				
広葉樹		合計	竹 林	針葉樹	広葉樹	計	
天然林	計						
3,244	3,260	4,762	188	539,728	307,551	847,279	
5,418	5,548	6,871	62	245,892	387,760	633,652	
338	338	401	248	19,695	29,501	49,196	
1,051	1,071	4,651	12	1,338,086	86,441	1,424,527	
1,502	1,599	9,592	11	3,675,347	142,444	3,817,791	
1,767	1,777	2,845	7	447,900	197,440	645,340	
216	216	286	21	18,305	19,857	38,162	
2,875	2,923	14,218	108	5,322,677	294,190	5,616,867	
0	0	3	0	513	21	534	
0	0	0	0	0	0	0	
0	0	0	0	0	0	0	
1,274	1,308	1,593	21	47,356	77,005	124,361	
968	969	1,166	18	27,205	48,890	76,095	
4,852	4,919	9,779	32	884,272	356,740	1,241,012	
2,278	2,409	8,008	106	1,909,542	261,714	2,171,256	
10,433	10,826	27,643	459	6,322,503	1,275,347	7,597,850	
4,680	4,800	14,692	155	4,301,557	613,516	4,915,073	
18,703	20,099	53,240	409	13,736,116	2,434,848	16,170,964	
3,793	4,021	9,402	79	1,690,993	445,406	2,136,399	
13,197	13,531	60,518	31	24,697,818	1,918,149	26,615,967	
6,155	6,185	13,988	828	3,101,580	505,844	3,607,424	
1,800	1,803	4,845	14	1,120,837	134,752	1,255,589	
5,285	5,314	12,240	59	2,563,161	409,004	2,972,165	
6,675	6,721	28,486	22	9,474,297	569,589	10,043,886	
96,503	99,638	289,229	2,891	81,485,380	10,516,009	92,001,389	

11表 針広別・人天別・樹種別面積（平成25年3月31日現在）

針 葉 樹								
人 工 林					天 然 林			計
スギ	ヒノキ	マツ	他針	小計	マツ	他針	小計	
134,594	36,288	8,435	991	180,308	8,776	507	9,283	189,591

資料: 林業戦略課森林企画担当調べ

12表 スギ・ヒノキ人工林齢級別面積（平成25年3月31日現在）

樹種	齢							
	計	1	2	3	4	5	6	7
スギ	134,594	212	509	860	1,047	1,739	4,294	8,048
ヒノキ	36,288	154	513	1,177	2,529	3,205	4,892	4,658
計	170,882	366	1,022	2,036	3,576	4,943	9,187	12,706

資料: 林業戦略課森林企画担当調べ


(単位:ha)

広葉樹						計	総数
人工林			天然林				
クヌギ	他広	小計	クヌギ	他広	小計		
2,547	588	3,135	372	96,131	96,503	99,638	289,229

(単位:ha)

級							
8	9	10	11	12	13	14	15以上
10,504	23,641	26,826	21,634	12,593	6,681	4,430	11,577
4,101	4,459	3,519	2,737	1,528	657	468	1,692
14,605	28,100	30,345	24,371	14,121	7,338	4,897	13,269





# Ⅲ

## 林業經濟編

1 經 濟

2 價 格

3 木 材

# 1 経 済 活 動

## 13表 経済活動別県内総生産

区 分	13	14	15	16
	1 産 業	2,458,483	2,442,603	2,551,974
( 1 ) 農 林 水 産 業	72,872	76,608	79,387	71,665
① 農 業	56,903	61,808	65,717	59,346
② 林 業	6097	5,412	5,066	4,902
③ 水 産 業	9,872	9,388	8,604	7,416
( 2 ) 鉱 業	2,243	1,427	1,584	1,642
( 3 ) 製 造 業	631,429	644,680	749,359	756,331
( 4 ) 建 設 業	208,228	194,438	180,072	183,541
( 5 ) 電 気 ・ ガ ス ・ 水 道 業	171,648	161,345	158,125	159,972
( 6 ) 卸 売 ・ 小 売 業	295,542	290,085	282,724	273,218
( 7 ) 金 融 ・ 保 険 業	143,926	136,968	161,736	161,756
( 8 ) 不 動 産 業	268,665	267,384	259,764	262,623
( 9 ) 運 輸 ・ 通 信 業	165,097	165,031	171,787	171,660
( 10 ) サ ー ビ ス 業	498,832	504,638	506,637	512,130
2 政 府 サ ー ビ ス 生 産 者	386,266	383,617	385,461	378,407
( 1 ) 電 気 ・ ガ ス ・ 水 道 業	20,721	23,026	26,195	26,466
( 2 ) サ ー ビ ス 業	126,834	124,229	122,248	116,914
( 3 ) 公 務	238,711	236,362	237,019	235,027
3 対 家 計 民 間 非 営 利 者 サ ー ビ ス 生 産 業	41,496	42,501	40,707	41,512
( 1 ) サ ー ビ ス 業	41496	42,501	40,707	41,512
4 小 計 ( 1 + 2 + 3 )	2,886,245	2,868,721	2,978,142	2,974,456
5 輸 入 品 に 課 さ れ る 税 ・ 関 税	23,053	22,450	24,399	25,497
6 ( 控 除 ) 総 資 本 形 成 に 係 る 税 消 費 税	16,537	12,672	15,282	17,014
7 県 内 総 生 産 ( 4 + 5 - 6 )	2,892,761	2,878,499	2,987,259	2,982,939

資料:平成22年度県民経済計算年報(平成25年3月14日公表)

(単位:百万円)

17	18	19	20	21	22
2,446,941	2,403,699	2,371,742	2,354,899	2,336,767	2,412,160
70,670	66,852	60,647	62,878	59,656	57,494
59,169	55,287	49,028	50,842	47,577	45,344
5,055	5,356	5,743	5,967	5,711	6,011
6,446	6,208	5,876	6,069	6,369	6,139
1,977	1,857	2,288	1,777	1,391	1,380
677,541	683,105	668,724	690,245	668,753	743,702
179,955	164,572	132,673	121,382	133,036	127,764
145,678	138,348	136,721	137,877	127,572	132,229
263,586	260,261	256,777	246,731	246,674	248,267
155,660	126,147	125,338	105,172	118,993	115,860
264,965	261,311	260,687	273,196	279,189	283,553
197,564	201,752	203,367	190,362	182,012	177,134
489,346	499,494	524,520	525,279	519,490	524,777
378,518	370,993	368,336	357,893	347,680	344,691
25,032	23,606	21,982	22,161	22,478	22,226
115,360	113,797	111,461	105,692	102,121	100,508
238,126	233,589	234,893	230,040	223,081	221,957
42,977	46,996	46,208	45,706	43,891	47,504
42,977	46,996	46,208	45,706	43,891	47,504
2,868,436	2,821,688	2,786,287	2,758,498	2,728,337	2,804,355
27,330	30,324	31,232	33,020	25,502	28,459
13,749	15,720	18,336	18,484	10,967	12,839
2,882,017	2,836,292	2,799,183	2,773,034	2,742,871	2,819,974

14表 小松島税関支署管内における輸入総金額に対する木材輸入金額の地位

年次	総輸入金額	うち木材輸入金額	輸入総額に対する木材輸入比率
	千円	千円	%
55	55,624,000	34,178,000	61.4
60	34,999,000	18,208,000	52.9
2	44,916,552	20,866,103	46.5
7	38,350,539	16,373,045	42.7
12	53,390,002	10,902,996	20.4
17	85,386,000	7,191,000	8.4
19	102,804,000	6,302,000	6.1
20	145,705,000	4,266,000	2.9
21	75,284,000	1,835,000	2.4
22	82,993,000	2,513,000	3.0
23	89,513,000	1,929,000	2.2
24	92,237,000	2,170,000	2.4

資料:小松島税関支署管内貿易概況

15表 新設住宅建築着工量の推移

区分 年度	県			全 国			戸数伸び数	
	建築床面積(m <sup>2</sup> )	建築戸数(戸)	うち木造	建築床面積(千m <sup>2</sup> )	建築戸数(戸)	うち木造	県	全国
50	910,464	9,571	5,137	118,068	1,427,717	950,805		
55	738,525	6,866	3,315	114,424	1,213,859	711,724	71.7	85.0
60	598,420	5,662	2,786	104,016	1,205,994	590,206	59.2	84.5
2	797,554	8,595	3,190	134,487	1,665,367	706,767	89.8	116.6
7	852,558	8,025	4,047	138,139	1,509,787	702,749	83.8	105.7
12	636,106	5,575	3,062	117,523	1,213,157	548,329	58.2	85.0
17	492,798	4,920	2,500	106,744	1,249,366	545,381	51.4	87.5
19	418,432	4,395	2,864	88,355	1,035,598	505,825	45.9	72.5
20	393,936	3,829	2,689	86,014	1,039,180	492,901	40.0	72.8
21	377,515	3,842	2,823	67,753	775,277	436,698	40.1	54.3
22	389,373	3,788	2,916	73,873	819,047	464,133	39.6	57.4
23	354,801	3,384	2,810	75,747	841,246	466,433	35.4	58.9
24	379,144	3,578	2,923	79,413	893,002	493,133	37.4	62.5

資料:林業戦略課 次世代プロジェクト推進室 木材需要担当調べ (新設住宅着工届による。)



## 2 価 格

16表 素材価格の推移

(単位:立方メートル当り, 円)

区分 年別	県 内			全 国			備 考
	す ぎ	ひ の き	米 マ ツ	す ぎ	ひ の き	米 マ ツ	
55	35,990	57,710	36,300	40,100	76,300	36,200	す ぎ中丸太4m 18~30cm ひのき " 4m 18~22cm 米マツ 6m 30cm  現金卸売価格 県内 スギ,ヒノキは年度 その他は年次統計
60	23,990	37,830	27,500	25,800	53,800	27,600	
2	29,250	59,750	26,600	26,700	67,500	26,800	
7	24,750	39,250	29,800	21,700	53,500	30,300	
12	20,275	31,583	28,100	17,200	40,200	28,000	
17	16,375	17,000	23,900	12,400	25,500	27,000	
20	15,167	17,958	30,200	11,800	23,400	30,500	
21	13,917	16,833	27,200	10,900	21,300	27,400	
22	14,417	17,833	25,000	11,800	21,600	25,900	
23	14,000	16,667	25,667	12,300	21,700	25,600	
24	13,292	15,417	24,900	11,375	18,700	23,767	

資料:林業戦略課 次世代プロジェクト推進室 木材需要担当 及び 農林水産省大臣官房統計部調べ

17表 製品価格の推移

(単位:立方メートル当り, 円)

区分 年別	県 内				全 国			備 考
	す ぎ 正 角	す ぎ 正 割	ひ の き 正 角	米 マ ツ 小 割※ <sup>2</sup>	す ぎ 正 角	ひ の き 正 角	米 つ が 正 角	
55	※ <sup>1</sup> 51,920	—	114,580	※ <sup>1</sup> 47,750	65,600	137,000	54,300	正角 10.5cm×10.5cm ×400cm 正割 4.5cm×4.5cm ×400cm 小割 3.8cm×3.8cm ×400cm ※ <sup>1</sup> 9.0cm×9.0cm ×400cm (H7まで) ※ <sup>2</sup> H7まで米つが正 角価格 ※ <sup>3</sup> 10.5cm×10.5cm ×300cm (H15以降)  現金卸売価格 徳島県 年度 全 国 年
60	41,420	—	81,670	40,000	47,000	86,200	43,200	
2	45,416	48,583	120,416	43,583	51,500	117,500	49,500	
7	48,500	45,833	102,583	43,708	49,700	102,500	50,700	
12	40,750	41,917	84,417	42,417	43,900	81,000	46,000	
17	35,000	36,833	62,083	44,333	41,300	71,000	51,200	
20	34,917	36,000	65,167	63,000	42,800	70,800	68,000	
21	34,167	36,000	61,833	62,333	42,383	67,933	67,941	
22	34,417	36,000	60,000	61,583	41,900	69,300	66,100	
23	35,000	36,083	59,750	62,083	43,400	70,200	66,300	
24	34,083	35,000	55,833	62,750	42,825	68,625	67,000	

資料:同前表

## 2 木 材

18表 木材需給実績

年度	区分	供				給		
		総 数	年度当初 在 庫	県内生産 (素材生産量)	外材輸入	移 入 量		
						計	国産材	外 材
55		1,977	279	378	851	469	94	375
60		1,778	156	364	793	465	191	274
2		1,899	239	338	850	472	173	299
7		1,552	161	287	685	419	89	330
12		1,044	120	238	463	228	66	157
17		844	87	178	341	238	126	112
20		616	66	219	125	206	108	98
21		545	56	197	76	216	137	79
22		534	38	206	101	189	117	72
23		520	46	243	82	149	120	29
24		522	21	264	73	164	114	50

資料: 林業戦略課 次世代プロジェクト推進室 木材需要担当調べ

19表 素材生産量の推移

年度	区分	私 有 林			県 有 林		
		針 葉 樹	広 葉 樹	計	針 葉 樹	広 葉 樹	計
55		275,640	73,230	348,870	7,590	0	7,590
60		277,744	55,080	332,824	10,104	0	10,104
2		258,583	49,421	308,004	11,032	0	11,032
7		254,117	29,135	283,252	970	0	970
12		215,335	16,700	232,035	2,224	0	2,224
17		159,015	5,659	164,674	3,364	0	3,364
20		202,238	8,647	210,885	2,762	0	2,762
21		175,845	13,723	189,568	1,904	0	1,904
22		192,141	5,106	197,247	3,180	0	3,180
23		224,485	5,541	230,026	9,102	0	9,102
24		245,773	7,947	253,720	6,244	0	6,244

資料: 同前表

(単位:千m<sup>3</sup>)

総 数	需 要				外材依存 率(%)	県 外 移 出		
	県 内 消 費			計		計	国 産 材	外 材
	計	国 産 材	外 材					
1,774	1,651	452	1,199	72.6	123	14	109	
1,602	1,511	552	959	63.5	91	8	83	
1,661	1,598	505	1,092	68.3	64	12	52	
1,377	1,303	364	939	72.1	74	13	61	
951	831	275	556	66.9	121	35	86	
755	693	286	407	58.7	62	20	42	
553	519	310	209	40.3	34	18	16	
499	450	320	130	28.9	49	18	31	
482	450	317	133	29.6	32	9	23	
494	462	349	113	24.5	32	23	9	
515	486	363	123	25.3	29	15	14	

(単位:m<sup>3</sup>)

国 有 林			総 計		
針 葉 樹	広 葉 樹	計	針 葉 樹	広 葉 樹	計
17,410	4,570	21,980	300,640	77,800	378,440
14,607	6,159	20,766	302,455	61,239	363,694
16,799	2,188	18,987	286,414	51,609	338,023
2,404	312	2,716	257,491	29,447	286,938
3,567	324	3,891	221,126	17,024	238,150
9,577	76	9,653	171,956	5,735	177,691
5,410	26	5,436	210,410	8,673	219,083
5,987	0	5,987	183,736	13,723	197,459
5,556	0	5,556	200,877	5,106	205,983
3,929	0	3,929	237,516	5,541	243,057
4,086	0	4,086	256,103	7,947	264,050

20表 平成24年度素材生産量

流域	県民局	市町村	素材						
			私有林			公有林			
			針葉樹	広葉樹	計	針葉樹	広葉樹	計	
那賀・海部川流域	南部総合県民局(美波)	美波町	5,012	1,609	6,621	457		457	
		牟岐町	2,224		2,224				
		海陽町	26,802		26,802	365		365	
		小計	34,038	1,609	35,647	822		822	
	南部総合県民局(那賀)	阿南市	4,588		4,588				
		那賀町	78,910	6	78,916				
		小計	83,498	6	83,504				
	計		117,536	1,615	119,151	822		822	
	吉野川流域	西部総合県民局(美馬)	美馬市	21,248	2,119	23,367	415		415
			つるぎ町	17,505	939	18,444	469		469
小計			38,753	3,058	41,811	884		884	
西部総合県民局(三好)		三好市	66,510	12	66,522	2,336		2,336	
		東みよし町	2,680	620	3,300	542		542	
		小計	69,190	632	69,822	2,878		2,878	
東部農林水産局(徳島)		徳島市							
		鳴門市							
		小松島市							
		勝浦町	4,178	10	4,188				
		上勝町	5,439		5,439	773		773	
		佐那河内村	9		9				
		石井町							
		神山町	4,011		4,011				
		板野町							
		上板町							
松茂町									
北島町									
藍住町									
小計		13,637	10	13,647	773		773		
東部農林水産局(吉野川)	阿波市	2,883	1,956	4,839	389		389		
	吉野川市	3,774	676	4,450	498		498		
	小計	6,657	2,632	9,289	887		887		
計		128,237	6,332	134,569	5,422		5,422		
県	計	245,773	7,947	253,720	6,244		6,244		
対前年度比		109.48	143.42	110.30	68.60		68.60		

資料: 林業戦略課 次世代プロジェクト推進室 木材需要担当調べ

(単位:m<sup>3</sup>)

生 産 量					
国 有 林			総 計		
針葉樹	広葉樹	計	針葉樹	広葉樹	計
			5,469	1,609	7,078
			2,224		2,224
335		335	27,502		27,502
335		335	35,195	1,609	36,804
			4,588		4,588
607		607	79,517	6	79,523
607		607	84,105	6	84,111
942		942	119,300	1,615	120,915
			21,663	2,119	23,782
			17,974	939	18,913
			39,637	3,058	42,695
3,144		3,144	71,990	12	72,002
			3,222	620	3,842
3,144		3,144	75,212	632	75,844
			4,178	10	4,188
			6,212		6,212
			9		9
			4,011		4,011
			14,410	10	14,420
			3,272	1,956	5,228
			4,272	676	4,948
			7,544	2,632	10,176
3,144		3,144	136,803	6,332	143,135
4,086		4,086	256,103	7,947	264,050
104.00		104.00	107.83	143	108.64

表中の数字は、四捨五入処理を一部行っています。

21表 材種別外材輸入量の推移

(単位:千m<sup>3</sup>)

年 度	総 数	米 材	南 洋 材	北 洋 材	そ の 他	備 考
55	851	411	378	45	17	
60	793	405	346	42	0	
2	850	493	357	0	0	
7	685	378	199	28	80	その他のうち北欧材が27
12	463	217	128	96	21	// 北欧材は0
17	340	122	16	202	0	
20	125	63	6	56	0	
21	76	59	2	15	0	
22	100	92	0	8	0	
23	82	73	0	9	0	
24	73	72	0	2	0	

資料:林業戦略課 次世代プロジェクト推進室 木材需要担当調べ

22表 製材製品用途別出荷量

区分 年別	総 数	率	建 築 用 材					土 木 建 設 材 用	比 率
			総 数	率	板 類	ひ き 割	ひ き 角		
55	901	100	703	78	178	280	245	10	1
60	702	100	582	83	163	221	198	20	3
2	810	100	700	86	201	298	201	20	3
7	791	100	681	86	161	324	196	41	5
12	472	100	432	92	109	214	109	15	3
17	281	100	275	98	98	127	50	3	1
20	207	100	201	97	75	93	33	1	1
21	188	100	181	96	71	77	33	4	2
22	187	100	185	99	83	76	26	2	1
23	180	100	176	98	77	72	27	3	2
24	175	100	171	98	70	72	29	1	1

資料:農林水産省 大臣官房統計部調べ

(単位:千m<sup>3</sup>, %)

木仕組	箱板	比率	家具建具材	比率	建造用材	比率	その他	比率
	42	5	118	13	1	0	27	3
	25	4	50	7	1	0	24	3
	19	2	46	6	0	0	25	3
	14	2	39	5	0	0	16	2
	8	2	12	2	0	0	5	1
	3	1	0	0	0	0	0	0
	5	2	0	0	0	0	0	0
	3	2	0	0	0	0	0	0
	0	0	0	0	0	0	0	0
	1	1	0	0	0	0	0	0
	3	2	0	0	0	0	0	0

23表 製材製品の仕向先

年別	区分							京 阪 神
	総 数	比 率	県 消 費	内 量	比 率	県 出 荷	外 量	
55	901	100	388	43	513	57	332	
60	702	100	308	44	394	56	191	
2	810	100	359	44	451	56	231	
7	703	100	221	31	482	69	236	
12	444	100	150	34	294	66	157	
17	281	100	95	34	186	66	-	
21	188	100	75	40	113	60	-	
22	187	100	75	40	112	60	-	
23	180	100	72	40	108	60	-	
24	175	100	71	41	104	59	-	

資料: 林業戦略課 次世代プロジェクト推進室 木材需要担当及び農林水産省大臣官房統計部調へ  
 ※平成17年度分から、統計調査項目が減少したため、出荷先の内訳は不明。

24表 木材市場取扱い量の推移

(単位: 千m<sup>3</sup>)

年度	区分	
	素 材	製 品
55	163,045	107,270
60	210,537	68,512
2	184,744	80,427
7	165,298	93,990
12	136,438	71,576
17	118,981	51,127
21	128,767	47,534
22	116,764	39,964
23	150,635	37,321
24	157,864	36,225

資料: 同前表



(単位:千m<sup>3</sup>, %)

出		荷				先												
比	率	京	浜	比	率	中	京	比	率	四	国	比	率	そ	の	他	比	率
36		65		7		32		4		57		6		27		4		
27		52		7		25		4		47		7		79		11		
28		17		2		13		2		61		8		129		16		
34		34		5		21		3		72		10		119		17		
36		24		5		8		2		53		12		52		12		
-		-		-		-		-		-		-		-		-		
-		-		-		-		-		-		-		-		-		
-		-		-		-		-		-		-		-		-		
-		-		-		-		-		-		-		-		-		
-		-		-		-		-		-		-		-		-		

べ(国統計の関係上一年遅れとなっている)

25表 貯木場公的施設の現況(平成25年4月1日現在)

(単位:m<sup>2</sup>, m<sup>3</sup>)

区 分	地 区 名	使 用 可 能 面 積	最 大 貯 木 可 能 量
陸 上	津 田	167,430	293,002
	金 磯	33,764	59,087
	本 港	1,173	2,052
	計	202,367	354,141
水 面	津 田	332,945	83,236
	園 瀬 川	10,573	2,643
	金 磯	10,514	2,628
	赤 石	94,400	23,600
	本 港	32,338	8,084
	計	480,770	120,191
合 計		683,137	474,332

資料:県土整備部 運輸政策課調べ

注) 1.最大貯木可能量の計算式(林業振興課資料)

・水面の場合:施設面積(m<sup>2</sup>)×0.25t/m<sup>2</sup>÷比重0.8t/m<sup>3</sup>×稼働率80%=貯木量(m<sup>3</sup>)・陸上の場合:施設面積(m<sup>2</sup>)×2.0 t/m<sup>2</sup>÷比重0.8t/m<sup>3</sup>×稼働率70%=貯木量(m<sup>3</sup>)

2.津田地区は全て木材団地の施設である。

26表 製材工場の推移（昭和50年を100とする）

(単位:千m<sup>3</sup>)

区分 年別	徳 島 県			全 国		
	工 場 数	指 数	入 荷 量	工 場 数	指 数	入 荷 量
55	313	90.2	1,143	22,241	94.1	52,074
60	260	74.9	971	18,834	79.7	40,792
2	261	75.2	1,090	16,811	71.1	43,526
7	248	71.5	1,084	14,565	61.6	36,670
12	184	53.0	657	11,692	49.5	26,526
17	154	44.4	459	9,011	38.3	20,540
20	128	36.9	316	7,330	31.0	17,568
21	121	34.9	282	6,865	29.1	15,465
22	118	34.0	387	6,569	27.8	15,762
23	114	32.9	271	6,175	26.1	16,426
24	113	32.6	270	5,883	24.9	16,247

資料:農林水産省 大臣官房統計部調べ

27表 木材チップ工場の推移

(単位:千m<sup>3</sup>)

区分 年別	工 場 数			木 材 チ ッ プ 生 産 量				
	総 数	専 業	兼 業	総 数	工場残材	林地残材	解体材・ 廃材	素 材
55	103	23	80	300	200	2	0	98
60	88	24	64	338	125	0	0	213
2	68	17	51	252	103	0	0	149
7	48	8	40	123	89	0	0	34
12	38	7	31	135	111	3	0	21
17	33	—	—	119	86	0	2	31
20	29	—	—	100	68	0	15	17
21	28	—	—	89	64	0	2	23
22	27	—	—	84	56	0	2	26
23	29	—	—	87	32	5	26	24
24	29	—	—	86	40	1	19	26

資料:林業戦略課 次世代プロジェクト推進室 木材需要担当及び農林水産省 大臣官房統計部調べ

28表 合板工場の推移

区分 年別	原木消費量(m <sup>3</sup> )	合板生産量(m <sup>2</sup> )	備考
55	277,916	24,908,057	
2	321,601	20,517,840 (49,560,000)	( )は4mm換算面積
7	167,311	9,494,000 (25,379,000)	〃
12	141,103	10,664,249 (24,382,250)	〃
17	195,096	10,742,667 (29,330,000)	〃
20	178,900	9,206,400 (26,956,200)	〃
21	133,790	(20,075,000)	〃
22	140,623	(20,339,750)	〃
23	143,444	(25,694,250)	〃
24	156,266	(27,596,750)	〃

資料: 林業戦略課 次世代プロジェクト推進室 木材需要担当調べ  
平成21年度より4mm換算面積のデータのみ

29表 製造品出荷額等の推移（従業者4人以上の事務所）

(単位:万円, %)

年 度	徳 島 県 計	木 材 加 工 業	比 率
55	91,593,859	8,985,011	9.8
60	117,012,306	6,760,109	5.8
2	146,144,702	8,218,294	5.6
7	146,534,144	8,704,556	5.9
12	150,521,255	4,916,763	3.3
17	160,557,208	3,845,734	2.4
19	171,575,056	3,933,201	2.3
20	176,025,800	3,631,902	2.1
21	157,005,548	3,113,324	2.0
22	167,557,412	3,268,902	2.0

資料:徳島県県民環境部 統計調査課「徳島県の工業」

30表 プレカット工場（平成25年3月末現在）

市 町 村	工 場 数	備 考
徳 島 市	4	
阿 南 市	2	
美 波 町	1	
吉 野 川 市	1	
阿 波 市	1	

資料:林業戦略課 次世代プロジェクト推進室 木材需要担当調べ

# IV

## 林業生產編

1 林 道

2 造 林

3 伐 採

4 種 苗

5 特 用 林 產 物

6 林 業 機 械

# 1 林 道

31表 林道開設延長の推移

(単位:m)

年度 区分	60	2	7	12	17	18	19	20	21
自動車道	47,342	48,996	32,806	34,188	23,517	21,765	18,145	17,118	14,386

年度 区分	22	23	24
自動車道	15,347	12,159	12,314

資料: 森林整備課 森林整備担当(林道)調べ

32表 林道開設実績

(単位:m)

年度 種類	一般	農免	山振等	林構	県単	スーパー	地対	自力	ふるさと
60	29,473	1,222	410	6,552	7,885			1,800	
2	29,386	2,742	547	6,950	8,963		295	113	
7	22,329	851	660	4,118	4,755				93
12	22,085	135	871	3,204	1,252			433	6,208
17	16,837	276		2,061	2,190				2,153
18	18,192	192	220		1,273			719	1,169
19	16,505	167			453			549	471
20	16,184	131			589			214	
21	13,398				583			384	
22	13,966				517			864	
23	11,937				222			0	
24	12,071				243			0	

資料: 森林整備課 森林整備担当(林道)調べ

33表 林道開設計画

(単位:km)

開設延長	総量	16. 4. 1	21. 4. 1	26. 4. 1
		21. 3. 31	26. 3. 31	31. 3. 31
	456	152	152	152

資料:森林整備課 森林整備担当(林道)調べ

34表 林道密度

(単位:m/ha)

年度	密度	計		
		公道等	林道	計
25. 3. 31		9.7	6.0	15.8

資料:森林整備課 森林整備担当(林道)調べ

35表 市町村別林内道路密度表

	民有林面積 (ha)	林内道路延長(m)			
		公道等	林道	計	
南部総合県民局 (美波)	牟岐町	4,885	36,484	10,795	47,279
	美波町	12,351	125,361	16,313	141,674
	由岐町	( 1,926 )	( 28,500 )	( - )	( 28,500 )
	日和佐町	( 10,426 )	( 96,861 )	( 16,313 )	( 113,174 )
	海陽町	28,672	188,734	165,854	354,588
	海南町	( 18,769 )	( 112,609 )	( 87,960 )	( 200,569 )
	海部町	2,022	20,389	3,174	23,563
	穴喰町	( 7,882 )	( 55,736 )	( 74,720 )	( 130,456 )
小計	45,908	350,579	192,962	543,541	
南部総合県民局 (那賀)	阿南市	14,916	121,164	16,982	138,146
	阿南市	( 14,786 )	( 119,164 )	( 16,982 )	( 136,146 )
	那賀川町	22	1,000	-	1,000
	羽ノ浦町	( 108 )	( 1,000 )	( - )	( 1,000 )
	那賀町	61,668	419,578	420,088	839,666
	鷺敷町	( 2,416 )	( 31,804 )	( 10,097 )	( 41,901 )
	相生町	9,064	76,000	99,380	175,380
	上那賀町	16,345	105,380	129,779	235,159
	木沢村	12,350	130,096	52,778	182,874
木頭村	( 21,492 )	( 76,298 )	( 128,054 )	( 204,352 )	
小計	76,584	540,742	437,070	977,812	
西部総合県民局 (美馬)	美馬市	28,354	244,928	169,656	414,584
	木屋平村	( 8,781 )	( 92,159 )	( 62,355 )	( 154,514 )
	脇町	8,034	57,902	19,458	77,360
	美馬町	2,527	33,961	7,941	41,902
	穴吹町	( 9,011 )	( 60,906 )	( 79,902 )	( 140,808 )
	つるぎ町	14,889	139,813	79,491	219,304
	半田町	( 4,247 )	( 48,255 )	( 19,252 )	( 67,507 )
	貞光町	3,322	31,017	22,623	53,640
一宇村	( 7,320 )	( 60,541 )	( 37,616 )	( 98,157 )	
小計	43,243	384,741	249,147	633,888	

資料:森林整備課 森林整備担当(林道)調べ

※ 幅員 2.8m 以上のもの



(平成24年度末現在)

林内道路密度(m/ha)			作業道延長 (m)	林内路網延長 (m)	林内路網密度 (m/ha)
公道等	林道	計			
7.5	2.2	9.7	38,933	86,212	17.6
10.1	1.3	11.5	96,839	238,513	19.3
( 14.8 )	( - )	( 14.8 )	( 4,552 )	( 33,052 )	( 17.2 )
( 9.3 )	( 1.6 )	( 10.9 )	( 92,287 )	( 205,461 )	( 19.7 )
6.6	5.8	12.4	139,363	493,951	17.2
( 6.0 )	( 4.7 )	( 10.7 )	( 97,480 )	( 298,049 )	( 15.9 )
10.1	1.6	11.7	1,160	24,723	12.2
( 7.1 )	( 9.5 )	( 16.6 )	( 40,723 )	( 171,179 )	( 21.7 )
7.6	4.2	11.8	275,135	818,676	17.8
8.1	1.1	9.3	19,445	157,591	10.6
( 8.1 )	( 1.1 )	( 9.2 )	( 19,445 )	( 155,591 )	( 10.5 )
45.5	-	45.5	-	1,000	45.5
( 9.3 )	( - )	( 9.3 )	( - )	( 1,000 )	( 9.3 )
6.8	6.8	13.6	309,140	1,148,806	18.6
( 13.2 )	( 4.2 )	( 17.3 )	( 40,546 )	( 82,447 )	( 34.1 )
8.4	11.0	19.3	81,156	256,536	28.3
6.4	7.9	14.4	111,989	347,148	21.2
10.5	4.3	14.8	31,094	213,968	17.3
( 3.6 )	( 6.0 )	( 9.5 )	( 44,355 )	( 248,707 )	( 11.6 )
7.1	5.7	12.8	328,585	1,306,397	17.1
8.6	6.0	14.6	242,822	657,406	23.2
( 10.5 )	( 7.1 )	( 17.6 )	( 92,389 )	( 246,903 )	( 28.1 )
7.2	2.4	9.6	60,807	138,167	17.2
( 13.4 )	( 3.1 )	( 16.6 )	( 25,382 )	( 67,284 )	( 26.6 )
( 6.8 )	( 8.9 )	( 15.6 )	( 64,244 )	( 205,052 )	( 22.8 )
9.4	5.3	14.7	94,080	313,384	21.0
( 11.4 )	( 4.5 )	( 15.9 )	( 35,830 )	( 103,337 )	( 24.3 )
9.3	6.8	16.1	9,511	63,151	19.0
( 8.3 )	( 5.1 )	( 13.4 )	( 48,739 )	( 146,896 )	( 20.1 )
8.9	5.8	14.7	336,902	970,790	22.4

		民有林面積 (ha)	林内道路延長(m)		
			公道等	林道	計
西部総合県民局 (三好)	三好市	54,216	626,139	404,401	1,030,540
	(三野町)	(3,110)	(52,906)	(24,324)	(77,230)
	池田町	14,087	234,386	45,688	280,074
	山城町	11,325	108,520	144,967	253,487
	井川町	3,488	41,257	22,102	63,359
	東祖谷山村	13,014	121,665	114,916	236,581
	(西祖谷山村)	(9,193)	(67,405)	(52,404)	(119,809)
	東みよし町	9,507	131,594	96,865	228,459
	(三好町)	(4,366)	(75,262)	(26,485)	(101,747)
	三加茂町	5,141	56,332	70,380	126,712
小計	63,723	757,733	501,266	1,258,999	
東部農林水産局 (徳島)	徳島市	5,021	69,807	24,088	93,895
	鳴門市	7,076	75,000	26,962	101,962
	小松島市	653	6,630	2,652	9,282
	勝浦町	4,719	57,151	27,181	84,332
	上勝町	9,698	133,569	92,864	226,433
	佐那河内村	2,892	66,082	23,036	89,118
	石井町	311	10,100	1,188	11,288
	神山町	14,483	138,153	119,300	257,453
	板野町	1,659	25,700	5,200	30,900
	上板町	1,211	17,000	3,300	20,300
	松茂町	3	-	-	-
	北島町	-	-	-	-
藍住町	-	-	-	-	
小計	47,727	599,192	325,771	924,963	
東部農林水産局 (吉野川)	阿波市	9,923	102,000	41,020	143,020
	(吉野町)	(-)	(-)	(-)	(-)
	土成町	3,611	31,233	14,313	45,546
	市場町	4,395	43,687	23,574	67,261
	(阿波町)	(1,917)	(27,080)	(3,133)	(30,213)
	吉野川市	8,141	138,296	37,441	175,737
	(鴨島町)	(1,028)	(11,395)	(1,044)	(12,439)
	川島町	624	14,000	-	14,000
	山川町	2,283	37,370	10,346	47,716
	美郷村	4,206	75,531	26,051	101,582
小計	18,064	240,296	78,461	318,757	
合計	295,249	2,873,283	1,784,677	4,657,960	

林内道路密度(m/ha)			作業道延長 (m)	林内路網延長 (m)	林内路網密度 (m/ha)
公道等	林道	計			
11.5	7.5	19.0	579,826	1,610,366	29.7
( 17.0 )	( 7.8 )	( 24.8 )	( 91,774 )	( 169,004 )	( 54.3 )
16.6	3.2	19.9	121,545	401,619	28.5
9.6	12.8	22.4	185,134	438,621	38.7
11.8	6.3	18.2	47,568	110,927	31.8
9.3	8.8	18.2	84,437	321,018	24.7
( 7.3 )	( 5.7 )	( 13.0 )	( 49,368 )	( 169,177 )	( 18.4 )
13.8	10.2	24.0	59,329	287,788	30.3
( 17.2 )	( 6.1 )	( 23.3 )	( 44,218 )	( 145,965 )	( 33.4 )
( 11.0 )	( 13.7 )	( 24.6 )	( 15,111 )	( 141,823 )	( 27.6 )
11.9	7.9	19.8	639,155	1,898,154	29.8
13.9	4.8	18.7	1,584	95,479	19.0
10.6	3.8	14.4	4,124	106,086	15.0
10.2	4.1	14.2	0	9,282	14.2
12.1	5.8	17.9	46,481	130,813	27.7
13.8	9.6	23.3	54,660	281,093	29.0
22.8	8.0	30.8	6,967	96,085	33.2
32.5	3.8	36.3	1,983	13,271	42.7
9.5	8.2	17.8	193,452	450,905	31.1
15.5	3.1	18.6	3,018	33,918	20.4
14.0	2.7	16.8	3,468	23,768	19.6
-	-	-	-	-	0.0
-	-	-	-	-	-
-	-	-	-	-	-
12.6	6.8	19.4	315,737	1,240,700	26.0
10.3	4.1	14.4	43,603	186,623	18.8
( - )	( - )	( - )	( 4,185 )	( 4,185 )	( 0.0 )
8.6	4.0	12.6	11,417	56,963	15.8
9.9	5.4	15.3	25,996	93,257	21.2
( 14.1 )	( 1.6 )	( 15.8 )	( 2,005 )	( 32,218 )	( 16.8 )
17.0	4.6	21.6	65,345	241,082	29.6
( 11.1 )	( 1.0 )	( 12.1 )	( 6,863 )	( 19,302 )	( 18.8 )
22.4	-	22.4	0	14,000	22.4
16.4	4.5	20.9	10,811	58,527	25.6
( 18.0 )	( 6.2 )	( 24.2 )	( 47,671 )	( 149,253 )	( 35.5 )
13.3	4.3	17.6	108,948	427,705	23.7
9.7	6.0	15.8	2,004,462	6,662,422	22.6

## 2 造 林

36表 単層林（人工造林）の実績

(単位:ha)

区分	年別	55	60	2	7	12	17	22	23	24
	単層林		1,488	1,111	912	690	380	239	102	118

資料: 林業戦略課 次世代プロジェクト推進室調べ

37表 複層林（樹下植栽）・天然林（改良）の実績

(単位:ha)

区分	年別	2	7	12	17	20	22	23	24
	複層林	樹下植栽	12	1	3	12	7	3	1
計		12	1	3	12	7	3	1	1
天然林改良	植栽付き	0	92	6	3	0	0	0	0
	植栽なし	113	25	30	60	100	77	8	0
	計	113	117	36	63	100	77	8	0

資料: 林業戦略課 次世代プロジェクト推進室調べ

※ 複層林（樹下植栽）には、長期育成循環施業（樹下植栽）を含む。

38表 分収造林実績の推移

(単位:ha)

区分	年別	55	60	2	7	12	17	20	21	22	23	24	計
		計	528	337	244	273	181	151	129	166	36	40	49
内訳	県	-	-	-	-	-	-	-	-	-	-	-	2,219
	公社	178	200	100	100	49	29	-	-	-	-	-	6,884
	公団	350	121	133	170	132	122	129	166	36	40	49	10,915
	その他	-	16	11	3	-	-	-	-	-	-	-	1,486

資料:林業戦略課 次世代プロジェクト推進室調べ

39表 民有林間伐実績

(単位:ha)

年度	区分	国庫補助				融資	県単	自力等	計
		間伐対策	造林	その他	小計				
57		2,000	918	0	2,918	571	0	2,030	5,519
60		2,300	1,463	61	3,824	938	35	885	5,682
2		3,975	1,352	258	5,585	346	0	312	6,243
7		3,195	704	169	4,068	199	7	544	4,818
12		3,137	1,110	629	4,876	0	44	418	5,338
17		0	5,177	1,613	6,423	0	32	414	6,869
19		0	4,821	1,520	6,341	0	28	1,120	7,489
20		0	4,244	1,481	5,725	0	50	922	6,697
21		0	3,295	3,246	6,541	0	39	1,192	7,772
22		0	3,200	3,171	6,371	0	17	305	6,693
23		0	3,914	2,238	6,152	0	5	766	6,923
24		0	2,617	824	3,441	0	11	827	4,279

資料:林業戦略課 次世代プロジェクト推進室調べ

### 3 伐 採

40表 立木伐採面積及び伐採量の推移

区分 年度	伐 採 面 積 (ha)				伐採(幹)材積(m³)			備 考
	主 伐		間 伐	計	針葉樹	広葉樹	計	
	皆伐	皆伐以外						
55	1,539	114	836	2,489	217,291	90,172	307,463	サンプリング調査による。
60	1,725	48	3,415	5,188	355,543	66,608	422,151	〃
2	942	80	3,858	4,880	355,602	27,341	382,943	〃
5	937	74	4,860	5,871	276,502	38,222	314,724	〃
7	682	208	4,582	5,472	290,406	30,073	320,479	〃
12	354	51	4,151	4,556	287,986	10,837	298,823	
17	191	70	7,062	7,323	444,085	7,426	451,511	
20	220	449	6,600	7,269	639,522	4,543	644,065	
21	326	255	6,641	7,222	612,551	12,014	624,565	
22	273	366	6,178	6,817	639,011	6,079	645,090	
23	409	291	6,497	7,197	691,429	5,354	696,783	
24	311	68	3,595	3,974	531,781	6,283	538,064	

資料: 林業戦略課森林企画担当調べ

## 4 種 苗

41表 精 英 樹 (H25.3.31現在)

(単位:クローン数)

区分	樹種	す ぎ	ひ の き	あかまつ	くろまつ	く ぬ ぎ	計	備 考
①	精英樹指定本数	100	20	12	13	29	174	
②	精英樹亡失本数	43	7	9	6		65	伐採されたもの
③	精英樹特定解除本数	3	2				5	指定解除されたもの
④	(① - ② - ③) 差引現在数	54	11	3	7	29	104	

資料: 林業戦略課 次世代プロジェクト推進室調べ

42表 抵 抗 性 個 体 (H25.3.31現在)

(単位:クローン数)

区分	樹種	す ぎ	ひ の き	あかまつ	くろまつ	計	備 考
	寒 風 害	87	13			100	激害地選出 (クローン数)

資料: 林業戦略課 次世代プロジェクト推進室調べ

43表 採種穂園の現況 (H25.3.31現在)

(単位:面積)

区分	種別	樹種	粟山	神山	入田	宮川内	和食	計
精 英 樹	種	すぎ	12.0	0	0	5.8	0	17.8
		ひのき	0	1.8	2.0	1.4	1.0	6.2
		くろまつ	0	0	0	0	1.0	1.0
		くぬぎ	0	0	0	0.3	0	0.3
		計	12.0	1.8	2.0	7.5	2.0	25.3
	穂	すぎ	0	0	0	0	2.0	2.0
		合計	12.0	1.8	2.0	7.5	4.0	27.3
造成年度		S42-44	S58H元	S41	S56-58 H元	S41-44		—
抵 抗 性	種	すぎ	1.0	0	0	0	0	1.0
		クロマツ	0	0	0	0	0.4	0.4
		アカマツ	0	0	0	0	0.3	0.3
		合計	1.0	0.0	0.0	0.0	0.7	1.7
	造成年度		S51	—	—	—	H3—H4	—
花 対 粉 症 策	花粉症対策用		0	0	0	0	0.5	0.5
	造成年度		0	0	0	0	H15—H16	—
管 理 事 務 所			西部総合県民局	東部農林水産局			南部総合県民局	

資料:林業戦略課次世代プロジェクト推進室調べ

44表 次代検定林設定状況 (H25.3.31現在)

(単位:カ所, 1カ所・1.5ha)

区分	樹種	すぎ	ひのき	あかまつ	くろまつ	計	備 考
		西	西部総合県民局(三好)	0	0	0	0
部	西部総合県民局(美馬)	1	0	0	0	1	
	計	1	0	0	0	1	
中 央	東部農林水産局	1	0	0	0	1	
	計	1	0	0	0	1	
南 部	南部総合県民局(那賀)	1	0	0	0	1	
	南部総合県民局(美波)	2	2	0	0	4	
	計	3	2	0	0	5	
合 計		5	2	0	0	7	

資料:林業戦略課次世代プロジェクト推進室調べ



45表 種苗生産事業者等の現況 (H25. 3. 31現在)

(単位:人)

区 分	受 講 者	登 録 者	備 考
生 産 事 業 者	668	562	
配 布 事 業 者	-	51	

資料:林業戦略課次世代プロジェクト推進室調べ

46表 特別母樹林 (H25. 3. 31現在)

指 定 番 号	指 定 年 月 日	銘 柄	所 在 地	樹 種	指 定 時 の 樹 令	面 積	本 数	備 考
特45-50	46.3.30	木頭スギ(天)	那賀郡那賀町木頭折字	すぎ	150年 100~ 200	ha 9.80	191	
特45-51	46.3.30	木頭スギ(天)	海部郡海陽町平井	すぎ	130年 90~ 180	9.60	324	
計	2件	—	2カ所	—		19.40	515	

資料:林業戦略課次世代プロジェクト推進室調べ

47表 普通母樹林の現況 (H25. 3. 31現在)

(単位:面積・ha)

地 区	す ぎ	ひ の き	あ か ま つ	く ろ ま つ	く む ぎ	計
徳 島	32.16	24.39	0.00	0.00	0.00	56.55
那 賀	83.65	8.84	0.00	0.00	0.00	92.49
美 波	10.09	7.55	0.00	4.00	0.00	21.64
川 島	2.00	0.00	0.00	0.00	0.00	2.00
美 馬	13.61	23.00	0.00	0.00	0.00	36.61
三 好	0.00	10.00	0.00	0.00	2.40	12.40
計	141.51	73.78	0.00	4.00	2.40	221.69

資料:林業戦略課次世代プロジェクト推進室調べ

48表 県営種子採取量の推移

(単位:数量・kg)

樹種	区分	55	60	2	7	12	17	20	21	22	23	24	
すぎ	確保量	採取	115.9	26.5	60.1	51.3	29.0	15.00	0.00	0.00	0.00	7.41	1.46
		貯蔵	276.4	144.3	48.2	115.4	195.72	61.72	63.46	50.06	39.34	28.77	27.41
		計	392.3	170.8	108.3	166.7	224.72	76.72	63.46	50.06	39.34	36.18	28.87
	払下量	91.8	59.4	24.5	30.4	29.57	21.70	13.40	7.72	10.57	8.48	12.83	
	その他	1.3	1.6	0.0	0.0	0.0	0.42	0.00	3.00	0.00	0.29	0.00	
	次年度繰越	299.2	109.8	83.8	136.3	195.15	54.60	50.06	39.34	28.77	27.41	16.04	
ひのき	確保量	採取	270.6	0.0	0.6	95.4	0.0	26.60	2.48	10.46	0.00	1.54	2.78
		貯蔵	273.1	665.3	445.7	167.3	286.15	58.60	66.99	62.60	67.06	61.06	58.67
		計	543.7	665.3	446.3	262.7	286.15	85.20	69.47	73.06	67.06	62.60	61.45
	払下量	173.4	81.3	43.9	67.2	38.50	24.96	6.87	6.00	5.15	3.93	3.15	
	その他	22.2	8.1	0.0	0.0	0.0	0.00	0.00	0.00	0.85	0.00	0.00	
	次年度繰越	348.1	575.9	402.4	195.5	247.65	60.24	62.60	67.06	61.06	58.67	58.30	
あかまつ(普)	確保量	採取	0.4	0.0	0.0	0.0	0.0	0.00	0.00	0.00	0.00	0.00	0.00
		貯蔵	0.0	0.4	0.4	0.12	0.60	0.60	0.60	0.60	0.60	0.60	0.60
		計	0.4	0.4	0.4	0.12	0.60	0.60	0.60	0.60	0.60	0.60	0.60
	払下量	0.0	0.0	0.0	0.0	0.0	0.00	0.00	0.00	0.00	0.00	0.00	
	その他	0.0	0.0	0.0	0.0	0.0	0.00	0.00	0.00	0.00	0.00	0.00	
	次年度繰越	0.4	0.4	0.4	0.12	0.60	0.60	0.60	0.60	0.60	0.60	0.60	
くろまつ(普)	確保量	採取	0.0	0.0	0.0	0.66	0.0	0.00	0.00	0.00	0.00	0.00	0.00
		貯蔵	7.1	4.25	3.60	2.47	23.04	23.04	23.04	23.04	23.04	23.04	23.04
		計	7.1	4.25	3.60	3.13	23.04	23.04	23.04	23.04	23.04	23.04	23.04
	払下量	1.1	0.0	0.3	0.02	0.0	0.00	0.00	0.00	0.00	0.00	0.00	
	その他	0.0	0.0	0.0	0.0	0.0	0.00	0.00	0.00	0.00	0.00	0.00	
	次年度繰越	6.0	4.25	3.30	3.11	23.04	23.04	23.04	23.04	23.04	23.04	23.04	
計	確保量	採取	386.9	26.5	60.7	147.34	29.0	41.60	2.48	10.46	0.00	8.95	4.24
		貯蔵	556.6	814.25	497.90	285.29	505.51	143.96	154.09	136.30	130.04	113.47	109.72
		計	943.5	840.75	558.60	432.63	534.51	185.56	156.57	146.76	130.04	122.42	113.96
	払下量	266.3	140.7	68.7	97.62	68.07	46.66	20.27	13.72	15.72	12.41	15.98	
	その他	23.5	9.7	0.0	0.0	0.0	0.42	0.00	3.00	0.85	0.29	0.00	
	次年度繰越	653.7	690.35	489.9	335.01	466.44	138.48	136.30	130.04	113.47	109.72	97.98	

資料: 林業戦略課次世代プロジェクト推進室調べ

49表 育種種子等生産状況

(単位:種子・kg, 穂木・苗木:千本)

区分	樹種	55	60	2	7	12	17	21	22	23	24
穂木	すぎ	10.2	20.0	33.0	6.4	5.0	0.0	0.0	0.0	0.0	0.0
種子	すぎ	85.6	26.5	60.1	51.3	29.0	15.0	0.0	0.0	7.4	1.5
	ひのき	36.0	0.0	0.6	95.4	0.0	26.6	10.5	0.0	1.5	2.8
	あかまつ	0.4	0.0	0.0	0.0	0.0	0.0	0.0	0.0	0.0	0.0
	くろまつ	0.0	0.0	0.0	0.7	0.0	0.0	0.0	0.0	0.0	0.0
	計	122.0	26.5	60.7	147.4	29.0	41.6	10.5	0.0	8.9	4.2

資料:林業戦略課次世代プロジェクト推進室調べ

50表 山行苗木生産量の推移

(単位:本数・千本)

年度	樹種	すぎ	ひのき	あかまつ	くろまつ	くぬぎ	計
55		2,885	2,926	3	14	—	5,828
60		1,352	2,826	0	3	156	4,337
2		720	1,740	0	3	106	2,569
7		483	1,981	0	1	34	2,499
12		418	476	0	4	15	913
17		311	383	0	5	18	717
19		160	190	0	0	2	352
20		146	139	0	0	3	288
21		180	167	0	0	4	351
22		181	67	0	0	5	253
23		137	73	0	0	6	216
24		154	66	0	1	5	225

資料:林業戦略課次世代プロジェクト推進室調べ

51表 経営体別苗畑面積等

(単位:人,力所,ha)

経営体 区分 年度	県			市町村			生産事業者			自家用			学校・会社等			計		
	員 数	力 所	面 積	員 数	力 所	面 積	員 数	力 所	面 積	員 数	力 所	面 積	員 数	力 所	面 積	員 数	力 所	面 積
55	1	1	0.20	-	-	-	312	801	26.73	54	134	3.68	-	-	-	367	936	30.62
60	1	1	0.20	-	-	-	172	377	23.05	32	47	1.45	-	-	-	205	425	24.70
2	1	1	0.20	-	-	-	110	277	14.38	15	20	0.65	-	-	-	126	298	15.23
7	1	1	0.20	-	-	-	38	217	9.14	13	19	0.18	-	-	-	52	237	9.52
12	1	1	0.20	-	-	-	23	88	3.28	2	5	0.07	-	-	-	26	94	3.55
17	1	1	0.20	-	-	-	12	42	2.65	2	1	0.01	-	-	-	15	44	2.86
20	1	1	0.20	-	-	-	7	29	1.54	0	0	0.00	-	-	-	8	30	1.74
21	1	1	0.20	-	-	-	7	29	1.25	0	0	0.00	-	-	-	8	30	1.45
22	1	1	0.20	-	-	-	7	29	1.20	0	0	0.00	-	-	-	8	30	1.4
23	1	1	0.20	-	-	-	7	29	1.05	0	0	0.00	-	-	-	8	30	1.25
24	1	1	0.20	-	-	-	6	20	0.79	0	0	0.00	-	-	-	7	21	0.99

資料:林業戦略課次世代プロジェクト推進室調べ

52表 環境緑化木生産状況 (平成24年9月30日現在)

(単位:千本)

針広別	高さ5未満	0.5~1.0m	1.0~2.0m	2.0~3.0m	3.0m以上	計
寄・中木(針)	13	0.7	4	0.1	0.5	18
〃(常広)	11	7.9	8.6	4.3	2.1	34
〃(落広)	5.3	17	5	2.7	0.3	30
特殊物	0.1	0.3			0.5	0.9
計	29	25	18	7.1	3.4	83

(単位:千本)

玉・株物	高さ 0.2m未満	0.2~0.5m	0.5~1.0m	1.0m以上	計
低木	9	15.5	9	3.2	36.7

資料:林業戦略課 公有林化担当調べ

53表 緑の募金実績

(単位:千円)

年 度	全 国	徳 島 県	備 考
平成 2	1,121,794	9,230	
3	1,269,091	9,081	
4	1,285,758	9,004	
5	1,308,750	9,000	
6	1,328,038	9,061	
7	1,336,993	12,253	
8	1,869,870	17,065	
9	2,120,605	21,843	
10	2,241,041	25,273	
11	2,399,119	28,018	
12	2,417,910	27,441	
13	2,425,840	25,933	
14	2,456,669	26,291	
15	2,450,822	26,293	
16	2,420,122	24,332	
17	2,360,372	26,530	
18	2,349,360	24,459	
19	2,318,430	26,314	
20	2,490,525	27,806	
21	2,466,311	30,220	
22	2,533,877	46,393	
23	2,322,794	38,528	
24	2,480,701	33,989	

資料: 林業戦略課 公有林化担当調べ

54表 森の案内人・徳島県樹木医の登録者数 (平成24年度末現在)

(単位:人)

	森の案内人	徳島県樹木医	備考
登録者数	134	14	

資料: 林業戦略課 公有林化担当調べ

55表 県民参加の森林づくり（ボランティア活動）

年度 県民局	15年度		16年度		17年度		18年度		19年度		20年度		21年度		22年度		23年度		24年度	
	箇所	人数	箇所	人数	箇所	人数	箇所	人数	箇所	人数	箇所	人数	箇所	人数	箇所	人数	箇所	人数	箇所	人数
南部総合 県民局 (那賀)	1	10	1	13	1	20	-	-	2	72	1	59	-	-	1	22	1	35	-	-
南部総合 県民局 (美波)	1	54	1	27	2	48	1	15	1	30	1	60	1	45	-	-	-	-	-	-
西部総合 県民局 (美馬)	1	100	-	-	1	120	1	80	1	80	1	60	1	63	1	75	1	71	2	79
西部総合 県民局 (三好)	1	23	1	31	2	76			1		1	37	-	-	-	-	1	52	1	30
東部農林 水産局 (徳島)	2	128	2	82	4	155	2	87	2	119	2	69	3	265	2	87	1	22	2	59
東部農林 水産局 (吉野川)	2	209	2	95	-	-	1	45	-	-	1	195	2	102	1	108	-	-	-	-
合計	8	524	7	248	10	419	5	227	7	301	7	480	7	475	5	292	4	180	5	168

資料: 林業戦略課 公有林化担当調べ

56表 とくしま協働の森づくり事業実績

	平成21年度	平成22年度	平成23年度	平成24年度
CO2吸収貢献カード発行枚数	774枚	350枚	370枚	518枚
協定数 (累計数)	14 (14)	48 (62)	30 (92)	31 (123)
新たな協力企業・団体数 (累計数)	15 (15)	42 (57)	16 (73)	12 (85)
企業・団体寄附金額合計（千円） (旧協定含む累計額)	10,570千円 (16,970千円)	21,200千円 (38,170千円)	13,300千円 (51,470千円)	14,498千円 (65,968千円)

資料: 林業戦略課 公有林化担当調べ

56表・附 平成21～24年度「とくしま協働の森づくり事業」協定企業と協定内容

企業名	締結日	内容	協定内容		
			面積	所有	場所
東とくしま農業協同組合	平成21年7月28日	広葉樹植栽	1.80ha	公所有林	上勝町
株式会社阿波銀行	平成21年7月28日	ヒノキ間伐	1.20ha	私有林	神山町
〃		スギ間伐	7.20ha	市有林	美馬市
アサヒビール株式会社徳島支社	平成21年7月28日	ヒノキ間伐	2.60ha	町有林	つるぎ町
(株)損害保険ジャパン	平成21年7月28日	ヒノキ間伐	0.60ha	市有林	吉野川市
〃		広葉樹除伐	0.20ha	市有林	吉野川市
電源開発株式会社橘湾火力発電所	平成21年11月16日	スギ・ヒノキ間伐	2.73ha	私有林	那賀町
東京海上日動火災保険株式会社	平成21年11月16日	スギ植栽	0.42ha	私有林	那賀町
ナカガワ・アド株式会社	平成21年11月16日	ヒノキ間伐	2.35ha	市有林	美馬市
株式会社松本コンサルタント	平成21年11月16日	スギ・ヒノキ間伐	1.93ha	私有林	那賀町
リカオー株式会社	平成21年11月16日	ヒノキ間伐	1.64ha	私有林	三好市
アサヒビール株式会社徳島支社	平成22年2月25日	スギ・ケヤキ植栽	0.94ha	私有林	那賀町
東とくしま農業協同組合	平成22年3月30日	スギ・ヒノキ間伐	1.68ha	私有林	勝浦町
株式会社徳島銀行	平成22年3月30日	広葉樹植栽	2.37ha	私有林	上勝町
株式会社アルボレックス	平成22年6月29日	スギ間伐	2.28ha	私有林	那賀町
貞光食糧工業有限会社	平成22年6月29日	ヒノキ間伐	2.00ha	私有林	つるぎ町
四国化工機株式会社	平成22年6月29日	ヒノキ間伐	2.20ha	市有林	阿南市
審美インターナショナル株式会社	平成22年6月29日	スギ間伐	2.44ha	私有林	美馬市
社団法人全国道路標識・標示業協会	平成22年6月29日	スギ間伐	2.31ha	私有林	阿南市
大鵬薬品工業株式会社徳島工場	平成22年6月29日	ヒノキ間伐	1.50ha	私有林	三好市
多田工業株式会社	平成22年6月29日	ヒノキ間伐	1.67ha	私有林	美波町
株式会社テレコメディア	平成22年6月29日	広葉樹植栽	0.30ha	私有林	阿南市
電源開発株式会社橘湾火力発電所	平成22年6月29日	広葉樹植栽	0.20ha	私有林	阿南市
東亜合成株式会社徳島工場	平成22年6月29日	スギ間伐	7.93ha	私有林	上勝町
徳島県木の家づくり協会	平成22年6月29日	スギ間伐	2.43ha	私有林	那賀町
徳島県信用農業協同組合連合会	平成22年6月29日	スギ、ヒノキ間伐、植栽等	19.11ha	県有林	三好市等
徳島県中小企業家同友会	平成22年6月29日	スギ、ヒノキ間伐	2.09ha	私有林	徳島市
社団法人徳島県労働者福祉協議会	平成22年6月29日	スギ間伐	1.05ha	私有林	阿南市
中千木材有限会社	平成22年6月29日	スギ間伐	2.39ha	林業公社	那賀町
株式会社松本コンサルタント	平成22年6月29日	ヒノキ間伐	2.65ha	町有林	東みよし町
株式会社丸本	平成22年6月29日	ヒノキ間伐	3.20ha	県有林	海陽町
アサヒビール株式会社徳島支社	平成22年8月3日	広葉樹植栽	1.55ha	町有林	神山町
大久保産業株式会社	平成22年10月4日	スギ、ヒノキ間伐	2.43ha	私有林	美馬市
株式会社大塚製薬工場	平成22年10月4日	スギ間伐	2.33ha	私有林	つるぎ町
喜多機械産業株式会社	平成22年10月4日	ヒノキ間伐	2.51ha	林業公社	美馬市
住友林業クレスト株式会社小松島工場	平成22年10月4日	ヒノキ間伐	1.68ha	私有林等	佐那河内村等
株式会社損害保険ジャパン徳島支店	平成22年10月4日	ヒノキ間伐	1.68ha	私有林等	佐那河内村等
大利木材株式会社	平成22年10月4日	スギ、ヒノキ間伐	2.39ha	私有林	那賀町
帝國製薬株式会社	平成22年10月4日	ヒノキ間伐	2.26ha	私有林	阿波市
社団法人徳島県トラック協会	平成22年10月4日	広葉樹植栽等	4.93ha	町有林等	神山町等
那賀川工業用水利水者協議会	平成22年10月4日	スギ、ヒノキ間伐	4.74ha	私有林	那賀町
西徳木材株式会社	平成22年10月4日	ヒノキ間伐	1.60ha	私有林	三好市
日本ハム株式会社徳島工場	平成22年10月4日	ヒノキ間伐	2.51ha	林業公社	美馬市

56表・附 平成21～24年度「とくしま協働の森づくり事業」協定企業と協定内容

企業名	締結日	協定内容			
		内容	面積	所有	場所
山口製材株式会社	平成22年10月4日	ヒノキ間伐	1.60ha	私有林	三好市
山田機械株式会社	平成22年10月4日	スギ間伐	2.08ha	私有林	三好市
アサヒビール株式会社徳島支社	平成23年1月27日	スギ、ヒノキ間伐	10.00ha	私有林	三好市
阿波郡東部農業協同組合	平成23年1月27日	広葉樹除伐等	0.75ha	市有林	阿波市
大倉工業株式会社	平成23年1月27日	スギ、ヒノキ、広葉樹除間伐	9.04ha	私有林	三好市
岡元木材株式会社	平成23年1月27日	スギ、ヒノキ間伐	2.15ha	私有林	佐那河内村
株式会社スタッフクリエイト	平成23年1月27日	広葉樹除伐	1.30ha	私有林	板野町
徳島県漁業協同組合連合会	平成23年1月27日	スギ間伐	2.08ha	私有林	那賀町
社団法人徳島県建築士会	平成23年1月27日	スギ、ヒノキ間伐	2.15ha	私有林	佐那河内村
徳島県社会福祉事業団	平成23年1月27日	ヒノキ間伐	2.00ha	私有林	佐那河内村
社団法人徳島県猟友会	平成23年1月27日	広葉樹除伐等	0.25ha	市有林	阿波市
株式会社日新	平成23年1月27日	スギ間伐	10.31ha	林業公社	那賀町
日本たばこ産業株式会社四国支店	平成23年1月27日	ヒノキ間伐	2.50ha	林業公社	三好市
日本フネン株式会社	平成23年1月27日	広葉樹除伐等	0.22ha	市有林	吉野川市
株式会社秦商事	平成23年1月27日	ヒノキ間伐	2.00ha	私有林	佐那河内村
東とくしま農業協同組合	平成23年1月27日	ヒノキ間伐	2.01ha	私有林	上勝町
株式会社フォレストバンク	平成23年1月27日	スギ、ヒノキ間伐	2.00ha	私有林	佐那河内村
株式会社リブドゥコーポレーション	平成23年1月27日	スギ、ヒノキ間伐	10.00ha	林業公社	つるぎ町
全日本空輸株式会社	平成23年3月13日	スギ、ヒノキ間伐	3.14ha	県有林等	神山町
医療法人川島会	平成23年8月5日	スギ、ケヤキ植栽、下刈	9.00ha	私有林	三好市
株式会社ジェイテクト徳島工場	平成23年8月5日	スギ、ヒノキ間伐	1.50ha	私有林	佐那河内村
住友林業フォレストサービス株式会社四国事業部	平成23年8月5日	スギ間伐	1.50ha	私有林	三好市
生活協同組合とくしま生協	平成23年8月5日	ヒノキ間伐	1.50ha	私有林	佐那河内村
大鵬薬品工業株式会社徳島工場	平成23年8月5日	スギ間伐	1.52ha	私有林	三好市
徳島ペプシコーラ販売株式会社	平成23年8月5日	ヒノキ間伐	1.50ha	私有林	佐那河内村
株式会社はなおか	平成23年8月5日	スギ間伐	1.80ha	私有林	三好市
株式会社大塚製薬工場	平成23年11月14日	スギ、ヒノキ間伐	1.62ha	私有林	三好市
神山椎茸生産販売協同組合	平成23年11月14日	広葉樹植栽	0.72ha	町有林	神山町
貞光食糧工業株式会社	平成23年11月14日	ヒノキ間伐	2.17ha	林業公社	美馬市
株式会社ビューティドクターセルムス	平成23年11月14日	スギ間伐	1.51ha	町有林	美波町
株式会社テレコメディア	平成23年11月14日	広葉樹植栽	0.76ha	町有林、私有林	神山町、阿南市
社団法人徳島県建設業協会相生支部	平成23年11月14日	スギ、ヒノキ間伐	1.50ha	林業公社	那賀町
日本ハム株式会社徳島工場	平成23年11月14日	ヒノキ間伐	1.37ha	林業公社	吉野川市
フォレストワーク協同組合	平成23年11月14日	スギ、ヒノキ間伐	1.50ha	林業公社	那賀町
株式会社松本コンサルタント	平成23年11月14日	ヒノキ間伐	3.26ha	林業公社	美馬市
株式会社丸本	平成23年11月14日	ヒノキ間伐	3.73ha	県有林	海陽町
リカオー株式会社	平成23年11月14日	スギ、広葉樹除・間伐	1.10ha	町有林	美波町
アサヒビール株式会社徳島支社	平成24年2月3日	スギ、ケヤキ植栽	5.07ha	私有林	海陽町
株式会社愛媛銀行	平成24年2月3日	スギ間伐	1.45ha	町有林	上勝町
共栄火災海上保険株式会社	平成24年2月3日	スギ間伐	1.45ha	町有林	上勝町
四国建設コンサルタント株式会社	平成24年2月3日	スギ間伐	1.00ha	私有林	那賀町
電源開発株式会社橘湾火力発電所	平成24年2月3日	広葉樹植栽	0.21ha	私有林	阿南市
一般社団法人徳島県エルピーガス協会	平成24年2月3日	広葉樹等植栽	1.01ha	私有林	美馬市
社団法人徳島県建設業協会三好支部	平成24年2月3日	スギ、ヒノキ間伐	1.50ha	私有林	三好市
東とくしま農業協同組合	平成24年2月3日	スギ間伐	1.45ha	町有林	上勝町
株式会社フジタ建設コンサルタント	平成24年2月3日	スギ、ヒノキ間伐	1.38ha	私有林	神山町
港産業株式会社	平成24年2月3日	スギ、ヒノキ間伐、植栽	1.95ha	私有林	美波町



56表・附 平成21～24年度「とくしま協働の森づくり事業」協定企業と協定内容

企業名	締結日	内容	協定内容		
			面積	所有	場所
石井養鶏農業協同組合	平成24年9月18日	スギ、ヒノキ間伐	2.01ha	私有林	神山町
大倉工業株式会社	平成24年9月18日	スギ植栽	2.01ha	学校林	三好市
御所ロータリークラブ	平成24年9月18日	広葉樹植栽	0.23ha	私有林	阿波市
四国コカ・コーラボトリング株式会社	平成24年9月18日	広葉樹植栽	0.45ha	学校林	三好市
四国ジーエス・ユアサ会	平成24年9月18日	広葉樹植栽	0.36ha	林業公社	上勝町
四国トーセロ株式会社	平成24年9月18日	スギ、ヒノキ間伐	2.01ha	私有林	神山町
大鵬薬品工業株式会社徳島工場	平成24年9月18日	スギ間伐	1.54ha	私有林	三好市
電源開発株式会社橘湾火力発電所	平成24年9月18日	広葉樹植栽	0.20ha	私有林	阿南市
(一般社団法人)徳島県建築士会	平成24年9月18日	スギ、ヒノキ間伐	2.01ha	私有林	神山町
(一般社団法人)徳島県猟友会	平成24年9月18日	ヒノキ間伐	5.52ha	林業公社	美馬市
徳島青果株式会社	平成24年9月18日	スギ、ヒノキ間伐	2.01ha	私有林	神山町
農林中央金庫高松支店	平成24年9月18日	スギ間伐	2.61ha	私有林	上勝町
株式会社ビューティクターセルムス	平成24年9月18日	ヒノキ間伐	2.00ha	県有林	美馬市
アサヒビール株式会社徳島支社	平成24年12月4日	スギ、ヒノキ間伐	6.86ha	私有林	神山町
大久保産業株式会社	平成25年2月14日	スギ、ヒノキ間伐	2.22ha	私有林	佐那河内村
株式会社大塚製薬工場	平成25年2月14日	スギ間伐	1.50ha	市有林	美馬市
株式会社ジェイテクト徳島工場	平成25年2月14日	スギ、ヒノキ間伐	2.25ha	私有林	徳島市
四国コカ・コーラボトリング株式会社	平成25年2月14日	スギ植栽	0.90ha	林業公社	美馬市
株式会社大産工務店	平成25年2月14日	広葉樹除伐	1.00ha	私有林	板野郡
株式会社テレコメディア	平成25年2月14日	広葉樹植栽	0.94ha	町有林	神山町
東光株式会社	平成25年2月14日	スギ、ヒノキ間伐	7.00ha	林業公社	那賀町
株式会社ときわ	平成25年2月14日	スギ、ヒノキ間伐	10.00ha	林業公社	那賀町
株式会社徳島銀行	平成25年2月14日	スギ、ヒノキ間伐	7.00ha	林業公社	那賀町
株式会社徳島中央木材市場	平成25年2月14日	スギ、ヒノキ間伐	7.00ha	林業公社	那賀町
徳島トヨペット株式会社	平成25年2月14日	スギ、ヒノキ間伐	7.00ha	林業公社	那賀町
徳島ロータリークラブ	平成25年2月14日	スギ、ヒノキ間伐	7.00ha	林業公社	那賀町
日本ハムファクトリー株式会社徳島工場	平成25年2月14日	スギ、ヒノキ間伐	2.01ha	私有林	神山町
東とくしま農業協同組合	平成25年2月14日	スギ、ヒノキ間伐	1.50ha	私有林	上勝町
株式会社松本コンサルタント	平成25年2月14日	スギ、ヒノキ間伐	2.80ha	私有林	神山町
吉野川北岸土地改良区	平成25年2月14日	ヒノキ間伐	3.00ha	県営林	三好市
リカオー株式会社	平成25年2月14日	スギ、ヒノキ間伐	1.80ha	私有林	神山町

## 5 特用林産物

57表 特用林産物生産の推移

品 目	単位	S60		H2		H7		H12	
		生産量	金額	生産量	金額	生産量	金額	生産量	金額
生しいたけ	トン	2,242.4	2,612.2	3,137.2	4,118.9	3,349.1	3,620.9	4,071.3	3,989.8
乾しいたけ	トン	57.2	257.9	44.7	174.2	20.2	66.8	6.4	19.6
ひらたけ	トン	118.5	112.5	211.9	142.0	34.7	34.7	30.8	18.2
なめこ	トン	32.4	29.0	14.4	8.8	4.5	4.2	1.5	0.9
まつたけ	kg	2,635.0	34.6	2,890.0	79.4	1,135.0	54.4	114.0	5.3
まいたけ	トン							25.0	22.5
えりんぎ	トン	-	-	-	-	-	-	-	-
ぜんまい	トン	9.3	46.5	42.4	195.0	37.2	156.1	22.5	132.7
葉わさび	トン							18.4	21.6
た ら	トン	0.2	0.7	1.6	5.9	2.2			112.4
う ど	トン	1.0	0.7	3.3	2.1	1.7	0.8	0.8	0.4
きはだ	kg	130.0	0.1	210.0	0.1	1,000.0	0.8	100.0	0.1
ぎんなん	トン					1.6	1.3	2.5	3.9
竹 材	千束	145.0	69.8	148.2	88.9	69.2	47.8	42.0	39.1
う る し	kg	45.0	1.5	55.0	1.8	8.0	0.4	12.0	0.4
し き み	トン			341.7	205.0	330.0	253.0	226.9	195.2
こ う ぞ	kg					1,650.0	0.8	-	-
木 炭	トン	110.6	21.5	190.6	39.3	104.8	23.9	94.2	22.3
竹 炭	トン							20.0	22.0
合 計			3,225.5		5,078.2		4,462.0		4,745.7

※1 H22より、しきみの単位を(千本)から、より比較しやすい(トン)に変更。H21以前の値は、1本=50gで換算

資料: 林業戦略課 森林企画担当調べ

(金額 单位:百万円)

H17		H21		H22		H23		H24年	
生産量	金額	生産量	金額	生産量	金額	生産量	金額	生産量	金額
5,600.0	5,611.2	7,877.1	7,601.0	8,789.0	7,813.8	8,790.7	7,735.8	8,154.2	8,023.7
5.0	21.0	3.0	5.9	3.0	13.4	5.8	20.3	4.4	15.4
11.2	6.8	5.8	4.6	5.0	4.0	5.2	4.1	9.1	7.2
4.4	2.0	3.7	2.3	3.3	2.0	2.8	1.8	5.6	3.4
11.0	0.3	24.0	0.9	29.0	1.1	585.0	13.7	252.0	12.5
-	-	-	-	-	-	-	-	-	-
-	-	-	-	9.3	3.9	11.1	4.4	9.7	3.9
18.8	15.2	4.3	2.9	-	-	7.3	4.9	14.8	9.1
33.9	64.9	1.6	1.0	14.8	23.2	12.8	21.3	12.8	23.3
24.7	75.5	26.0	53.6	23.8	55.5	24.8	60.5	24.2	73.6
0.4	0.2	0.2	0.1	-	-	-	-	-	-
-	-	0.1	0.1	-	-	80.0	0.1	100.0	0.1
5.0	2.7	8.6	3.5	-	-	-	-	-	-
6.9	2.4	5.0	1.5	5.9	1.8	6.6	2.0	6.0	1.8
-	-	-	-	-	-	4.0	0.2	5.0	0.3
8.6	5.3	11.6	42.2	13.4	48.8	24.0	87.4	136.1	307.6
-	-	-	-	-	-	-	-	-	-
44.8	9.4	50.9	10.2	58.4	13.2	96.1	26.4	79.3	23.1
15.6	14.0	14.0	12.6	12.3	11.1	14.8	13.3	12.0	10.8
5,949.3		7,742.4		7,991.8		7,996.2		8,515.8	

58表 特用林産物生産実績（その1）

（平成24年）

県民局 市町村名		品目		きのこ類						
				生しいたけ(トン)		乾しいたけ(トン)			ひらたけ (トン)	なめこ (トン)
		計	菌床	計	どんこ	香信	山成			
東部農林 水産局 (徳島)	徳島市	1,568.0	1,561.9	-	-	-	-	-	-	-
	鳴門市	39.0	39.0	0.1	-	-	0.1	-	4.8	-
	小松島市	2,579.2	2,579.2	-	-	-	-	-	-	-
	勝浦町	215.6	215.6	-	-	-	-	2.0	-	-
	上勝町	522.5	521.7	0.9	-	-	0.9	-	-	-
	佐那河内村	391.2	391.2	-	-	-	-	-	-	-
	石井町	40.0	40.0	-	-	-	-	-	-	-
	神山町	1,066.2	1,065.6	-	-	-	-	-	-	-
	松茂町	18.3	18.3	-	-	-	-	-	-	-
	北島町	-	-	-	-	-	-	-	-	-
	藍住町	-	-	-	-	-	-	-	-	-
	板野町	-	-	-	-	-	-	-	-	-
	上板町	-	-	-	-	-	-	-	-	-
	小計	6,440.0	6,432.5	1.0	-	-	1.0	2.0	4.8	-
東部農林 水産局 (吉野川)	吉野川市	7.6	0.8	-	-	-	-	-	-	-
	阿波市	5.7	5.7	-	-	-	-	-	-	-
	小計	13.3	6.5	-	-	-	-	-	-	-
南部総合 県民局 (美波)	牟岐町	-	-	-	-	-	-	-	-	-
	美波町	96.0	96.0	-	-	-	-	-	-	-
	海陽町	-	-	-	-	-	-	-	-	-
	小計	96.0	96.0	-	-	-	-	-	-	-
南部総合 県民局 (那賀)	阿南市	1,308.0	1,308.0	-	-	-	-	-	-	-
	那賀町	11.7	5.7	-	-	-	-	-	-	-
	小計	1,319.7	1,313.7	-	-	-	-	-	-	-
西部総合 県民局 (美馬)	美馬市	93.9	92.0	0.3	-	0.1	0.2	-	-	-
	つるぎ町	6.5	6.5	-	-	-	-	0.2	-	-
	小計	100.4	98.5	0.3	-	0.1	0.2	0.2	-	-
西部総合 県民局 (三好)	三好市	184.8	180.7	3.1	0.4	1.7	1.0	-	-	-
	東みよし町	-	-	-	-	-	-	6.9	0.8	-
	小計	184.8	180.7	3.1	0.4	1.7	1.0	6.9	0.8	-
合計		8,154.2	8,127.9	4.4	0.4	1.8	2.2	9.1	5.6	-
平均単価(円)		984		3,500			796	608		
生産額(千円)		8,023,733		15,400			7,244	3,405		

資料: 林業戦略課 森林企画担当調べ

特用林産物生産実績（その2）

（平成24年）

県民局 市町村名	品目	きのこ類		山菜・薬草等			根茎類等
		まいたけ	まつたけ	乾ぜんまい	たらのめ	きはだ	葉わさび
		(トン)	(kg)	(トン)	(トン)	(トン)	(トン)
東部農林 水産局 (徳島)	徳島市	-	-	-	-	-	-
	鳴門市	-	-	-	-	-	-
	小松島市	-	-	-	-	-	-
	勝浦町	-	-	-	-	-	-
	上勝町	-	-	-	0.5	-	7.3
	佐那河内村	-	-	-	-	-	-
	石井町	-	-	-	-	-	-
	神山町	-	-	-	0.2	-	-
	松茂町	-	-	-	-	-	-
	北島町	-	-	-	-	-	-
	藍住町	-	-	-	-	-	-
	板野町	-	-	-	-	-	-
	上板町	-	-	-	-	-	-
小計	-	-	-	0.7	-	7.3	
東部農林 水産局 (吉野川)	吉野川市	-	-	-	5.1	-	-
	阿波市	-	-	-	-	-	-
	小計	-	-	-	5.1	-	-
南部総合 県民局 (美波)	牟岐町	-	-	-	-	-	-
	美波町	-	-	-	-	-	-
	海陽町	-	-	-	0.1	-	-
	小計	-	-	-	0.1	-	-
南部総合 県民局 (那賀)	阿南市	-	-	-	-	-	-
	那賀町	-	-	-	0.2	-	5.5
	小計	-	-	-	0.2	-	5.5
西部総合 県民局 (美馬)	美馬市	-	-	9.0	9.8	-	-
	つるぎ町	-	-	-	-	-	-
	小計	-	-	9.0	9.8	-	-
西部総合 県民局 (三好)	三好市	-	252.0	5.8	8.3	-	-
	東みよし町	-	-	-	-	0.1	-
	小計	-	252.0	5.8	8.3	0.1	-
合計		-	252.0	14.8	24.2	0.1	12.8
平均単価(円)			49,503	617	3,041	600	1,823
生産額(千円)			12,475	9,132	73,592	60	23,334

資料: 林業戦略課 森林企画担当調べ

特用林産物生産実績（その3）

（平成24年）

県民局 市町村名	品目	非食用					木炭等			その他	
		竹材(千束)			生うるし (kg)	しきみ (トン)	木炭(トン)		竹炭 (トン)	こうぞ (トン)	
		計	まだけ	もうそう竹			計	白炭			黒炭
東部農林 水産局 (徳島)	徳島市	-	-	-	-	17.1	-	-	-	-	-
	鳴門市	-	-	-	-	-	-	-	-	-	-
	小松島市	-	-	-	-	-	0.6	-	0.6	-	-
	勝浦町	-	-	-	-	-	-	-	-	-	-
	上勝町	-	-	-	-	-	18.5	-	18.5	-	-
	佐那河内村	-	-	-	-	-	-	-	-	-	-
	石井町	-	-	-	-	-	-	-	-	-	-
	神山町	-	-	-	-	78.0	2.0	-	2.0	-	-
	松茂町	-	-	-	-	-	-	-	-	-	-
	北島町	-	-	-	-	-	-	-	-	-	-
	藍住町	-	-	-	-	-	-	-	-	-	-
	板野町	-	-	-	-	-	-	-	-	-	-
	上板町	-	-	-	-	-	-	-	-	-	-
小計	-	-	-	-	95.1	21.1	-	21.1	-	-	
東部農林 水産局 (吉野川)	吉野川市	-	-	-	-	-	-	-	-	-	-
	阿波市	-	-	-	-	-	-	-	-	-	-
	小計	-	-	-	-	-	-	-	-	-	-
南部総合 県民局 (美波)	牟岐町	-	-	-	-	1.1	-	-	-	-	-
	美波町	-	-	-	-	0.7	-	-	-	-	-
	海陽町	-	-	-	-	2.0	36.0	36.0	-	-	-
	小計	-	-	-	-	3.8	36.0	36.0	-	-	-
南部総合 県民局 (那賀)	阿南市	4.5	1.0	3.5	-	8.4	-	-	-	12.0	-
	那賀町	-	-	-	-	26.0	2.0	-	2.0	-	-
	小計	4.5	1.0	3.5	-	34.4	2.0	-	2.0	12.0	-
西部総合 県民局 (美馬)	美馬市	1.5	1.5	-	-	-	9.6	-	9.6	-	-
	つるぎ町	-	-	-	-	-	-	-	-	-	-
	小計	1.5	1.5	-	-	-	9.6	-	9.6	-	-
西部総合 県民局 (三好)	三好市	-	-	-	5.0	2.8	9.0	-	9.0	-	-
	東みよし町	-	-	-	-	-	1.6	-	1.6	-	-
	小計	-	-	-	5.0	2.8	10.6	-	10.6	-	-
合計		6.0	2.5	3.5	5.0	136.1	79.3	36.0	43.3	12.0	-
平均単価(円)		300			55,000	2,260	400		200	900	
生産額(千円)		1,800			275	307,586	23,060	14,400	8,660	10,800	

資料: 林業戦略課 森林企画担当調べ

特用林産物生産実績（その4）

（平成24年）

県民局 市町村名	品目	きのこ類	山菜・薬草等				非食用
		えりんぎ (トン)	その他山菜(トン)		薬草等(kg)		桐材 (m <sup>3</sup> )
			わらび	ふき	ゲンノショウコ	ジュウヤク	
東部農林 水産局 (徳島)	徳島市	-	-	0.1	-	-	-
	鳴門市	7.7	-	0.1	-	-	-
	小松島市	-	-	-	-	-	-
	勝浦町	2.0	0.4	1.3	-	-	-
	上勝町	-	1.3	3.9	-	-	-
	佐那河内村	-	0.3	0.1	-	-	-
	石井町	-	-	-	-	-	-
	神山町	-	1.7	66.9	-	-	-
	松茂町	-	-	-	-	-	-
	北島町	-	-	-	-	-	-
	藍住町	-	-	-	-	-	-
	板野町	-	-	-	-	-	-
	上板町	-	-	-	-	-	-
	小計	9.7	3.7	72.4	-	-	-
東部農林 水産局 (吉野川)	吉野川市	-	0.1	-	-	-	-
	阿波市	-	-	-	-	-	-
	小計	-	0.1	-	-	-	-
南部総合 県民局 (美波)	牟岐町	-	-	-	-	-	-
	美波町	-	-	-	-	-	-
	海陽町	-	-	-	-	-	-
	小計	-	-	-	-	-	-
南部総合 県民局 (那賀)	阿南市	-	-	-	-	-	-
	那賀町	-	-	11.6	-	-	-
	小計	-	-	11.6	-	-	-
西部総合 県民局 (美馬)	美馬市	-	0.8	2.7	-	-	-
	つるぎ町	-	-	-	-	-	-
	小計	-	0.8	2.7	-	-	-
西部総合 県民局 (三好)	三好市	-	4.8	3.2	-	-	-
	東みよし町	-	-	-	-	-	-
	小計	-	4.8	3.2	-	-	-
合計		9.7	9.4	89.9	-	-	-
平均単価(円)		400	613	346			
生産額(千円)		3,880	5,762	31,105			

資料: 林業戦略課 森林企画担当調べ

59表 しいたけ生産者数（平成24年12月31日現在）

(ア)原木しいたけ

(単位:戸)

区 分	600本未満	600～3,000	3,000～ 10,000	10,000～ 30,000	30,000以上	計
生しいたけ	4	4	2	1	0	11
乾しいたけ	3	9	5	7	0	24
計	7	13	7	8	0	35

(イ)菌床しいたけ

(単位:戸)

区 分	5,000個未満	5,000～ 10,000	10,000～ 15,000	15,000～ 20,000	20,000以上	計
生産者	41	26	18	29	102	216

資料:林業戦略課 森林企画担当調べ



## 6 林 業 機 械

60表 林業機械保有台数の推移

(単位:台)

種別		年度									
		55	60	2	7	12	17	21	22	23	24
索道	小・中架線	336	271	52	11	11	9	9	9	9	9
	重架線	72	142	53	74	77	55	55	56	62	61
	計	408	413	105	85	88	64	64	65	71	70
集材機	大型	280	275	280	283	274	235	217	217	217	221
	小型	270	265	242	243	201	161	145	144	144	139
	計	550	540	522	526	475	396	362	361	361	360
チェーンソー		3,585	4,169	4,710	4,911	4,230	3,197	3,244	3,174	3,164	3,130
刈払機		1,524	2,038	3,278	3,448	3,029	2,347	2,363	2,266	2,225	2,241
高性能林業機械	プロセッサ	—	—	—	6	15	27	38	44	46	52
	スイングヤーダ	—	—	—	—	1	11			30	35
	ハーベスタ	—	—	—	—	1	1	2	3	6	8
	フォワーダ	—	—	—	—	4	17	28	33	39	46
	タワーヤーダ	—	—	—	2	4	5	3	3	2	2
	グラップル	—	—	—	4	4	3	2	2	2	2

資料:林業戦略課 森林企画担当調べ



# 林業經營編

1 經營構造

2 森林組合

3 森林災害，森林保險

4 森林整備加速化  
林業飛躍基金事業

5 林業後繼者等

# 1 経営構造

61表 保有山林面積規模別林家数と面積

区 分		総 数		0.1～1		1～5		5～10		10～20	
		林家数	面積	林家数	面積	林家数	面積	林家数	面積	林家数	面積
1980年	実 数	34,945	132,946	15,128	6,285	14,073	29,793	3,097	19,662	1,587	19,996
	構成比	100.0	100.0	43.3	4.7	40.3	22.4	8.9	14.8	4.5	15.0
1990年	実 数	32,115	129,318	14,261	6,066	12,592	26,900	2,872	18,206	1,430	17,938
	構成比	100.0	100.0	44.4	4.7	39.2	20.8	8.9	14.1	4.5	13.9
2000年	実 数	16,685	110,602	-	-	12,046	26,321	2,602	16,911	1,188	15,159
	構成比	100.0	100.0	-	-	72.2	23.8	15.6	15.3	7.1	13.7
2010年	実 数	15,040	-	8,012	-	2,954	-	2,150	-	1,145	-
	構成比	100.0	-	-	-	-	-	-	-	-	-

資料：世界農林業センサス(総数と内訳の計とが一致しないのは四捨五入による。2000年は所有規模1ha未満の林家は集計していない。)  
 ※2010世界農林業センサスは各都道府県の保有山林面積は記載されていない

62表 私有林の所有森林面積規模別森林所有者数と面積

(平成25年3月31日現在)

区 分	総 数		1ha未満		1～10		10～30		30～50	
	所有者数	面積	所有者数	面積	所有者数	面積	所有者数	面積	所有者数	面積
実 績	83,370	255,143	44,275	17,476	34,464	105,455	3,748	59,861	475	18,002
構 成 比	100.0	100.0	53.1	6.8	41.3	41.3	4.5	23.5	0.6	7.1

資料：林業戦略課森林企画担当調べ(総数と内訳の計とが一致しないのは四捨五入による。)

63表 森林整備地域活動支援交付金事業実績

	19 年 度	20 年 度	21 年 度	22 年 度
実 施 市 町 村 数	17	17	17	17
協 定 数	240	217	240	253
積算基礎森林面積 (ha)	25,024.90	22,901.14	19,536.42	1,971,024.00
交 付 金 額 (円)	130,158,500	115,055,700	101,960,700	103,546,500

資料：林業戦略課森林企画担当調べ

(単位:戸, ha, %)

20~30		30~50		50~100		100~500		500以上	
林家数	面積	林家数	面積	林家数	面積	林家数	面積	林家数	面積
502	11,063	294	10,258	159	9,945	97	18,002	8	7,942
1.4	8.3	0.8	7.7	0.5	7.5	0.3	13.6	0	6.0
433	9,625	266	9,053	165	10,119	85	16,629	11	14,782
1.4	7.4	0.8	7.0	0.5	7.8	0.3	12.9	0	11.4
366	8,201	262	9,390	145	9,292	67	12,857	9	12,471
2.2	7.4	1.6	8.5	0.9	8.4	0.4	11.6	0.1	11.3
349	-	231	-	128	-	66	-	6	-
-	-	-	-	-	-	-	-	-	-

(単位:人, ha, %)

50~100		100~500		500以上	
所有者数	面積	所有者数	面積	所有者数	面積
265	17,960	125	23,069	18	13,318
0.3	7.0	0.1	9.0	0.0	5.2

(単位:ha, 円)

23年度	24年度
14	11
121	34
12,369.00	2,977.00
70,515,000	49,799,432

64表 森林経営計画認定実績

(単位:件数 件, 面積, ha)

区 分			平成24年度		合計	
			件 数	面 積	件 数	面 積
市 町 村 認 定	勝浦町	属 地	1	91	1	91
		属 人	0	0	0	0
		小計	1	91	1	91
	上勝町	属 地	2	263	2	263
		属 人	0	0	0	0
		小計	2	263	2	263
	神山町	属 地	6	372	6	372
		属 人	0	0	0	0
		小計	6	372	6	372
	吉野川市	属 地	1	220	1	220
		属 人	0	0	0	0
		小計	1	220	1	220
	東部 農林水産局	属 地	10	946	10	946
		属 人	0	0	0	0
		計	10	946	10	946
	美馬市	属 地	10	1,230	10	1,230
		属 人	0	0	0	0
		小計	10	1,230	10	1,230
	つるぎ町	属 地	3	151	3	151
		属 人	0	0	0	0
		小計	3	151	3	151
	三好市	属 地	22	1,740	22	1,740
		属 人	0	0	0	0
		小計	22	1,740	22	1,740
	東みよし町	属 地	2	117	2	117
		属 人	0	0	0	0
		小計	2	117	2	117
	西部 総合県民局	属 地	37	3,238	37	3,238
		属 人	0	0	0	0
	計	37	3,238	37	3,238	
美波町	属 地	1	107	1	107	
	属 人	0	0	0	0	
	小計	1	107	1	107	
牟岐町	属 地	2	99	2	99	
	属 人	0	0	0	0	
	小計	2	99	2	99	
海陽町	属 地	4	1,858	4	1,858	
	属 人	0	0	0	0	
	小計	4	1,858	4	1,858	
阿南市	属 地	2	300	2	300	
	属 人	0	0	0	0	
	小計	2	300	2	300	
那賀町	属 地	22	2,094	22	2,094	
	属 人	1	112	1	112	
	小計	23	2,206	23	2,206	
南部 総合県民局	属 地	31	4,458	31	4,458	
	属 人	1	112	1	112	
	計	32	4,570	32	4,570	
	属 地	78	8,642	78	8,642	
	属 人	1	112	1	112	
	計	79	8,754	79	8,754	
知事認定	属 地	0	0	0	0	
	属 人	0	0	0	0	
	計	0	0	0	0	
合 計			79	8,754	79	8,754

資料: 林業戦略課森林企画担当調べ

## 2 森林組合

65表 森林組合の現況

### 1 森林組合

(平成24年3月末現在)

年 度	組合数	組合員数 (人)	組合員所有 森 林 面 積 (ha)	払 込 済 出 資 金 (千円)	役 員(人)		職 員 (人)
					総 数	常 勤	
55	41	34,845	246,846	147,826	592	9	153
60	41	35,143	247,221	251,469	584	12	148
2	34	34,244	248,169	311,614	533	8	142
7	31	34,100	249,889	285,928	477	10	131
12	25	33,776	249,230	433,858	395	5	130
17	16	33,055	247,810	440,193	287	3	113
18	13	33,035	248,884	441,358	248	4	105
19	11	32,335	249,512	447,194	216	5	102
20	11	31,037	249,461	451,446	209	7	101
21	11	30,949	241,312	450,621	210	10	101
22	11	30,912	241,006	450,382	208	5	99
23	11	30,791	240,961	449,532	228	6	99
全国(22)	676	1,566,729	10,952,197	53,010,700	10,127	486	7,190

資料：林野庁林政部経営課「森林組合統計」、徳島県農林水産部林業戦略課「森林組合統計」

## 2 生産森林組合

年 度	組 合 数	組合員数 (人)	組合経営 森林面積 総 数 (ha)	支 払 済 出 資 金		
				現 金 (千円)	現 物 (千円)	計 (千円)
55	5	227	522	414	9,691	10,105
60	5	227	514	414	10,312	10,726
2	5	214	513	1,655	9,692	11,347
7	5	215	513	1,655	9,692	11,347
12	5	212	513	1,655	9,691	11,346
17	5	209	513	2,150	9,196	11,346
18	5	207	513	2,150	9,196	11,346
19	5	207	513	1,742	10,172	11,914
20	5	207	513	1,742	10,172	11,914
21	5	207	513	-	10,172	10,172
22	5	207	513	1,742	10,172	11,914
23	4	202	506	1,742	10,151	11,893
全国(22)	2,722	242,632	383,670	5,391,837	24,488,482	29,880,319

資料:林野庁林政部経営課「森林組合統計」, 徳島県農林水産部林業戦略課「森林組合統計」



66表 森林組合主要事業の推移

区 分	55	60	2	7	12	17	18	19	20	21	22	23	年度
販売事業木材取扱数量(m <sup>3</sup> )	15,920	24,396	31,625	34,169	37,027	25,420	22,871	21,648	21,714	22,618	19,557	23,410	
林産事業木材取扱数量(m <sup>3</sup> )	34,049	48,697	36,479	26,172	29,786	23,535	40,277	40,184	57,962	52,153	52,783	63,366	
森林造成事業新植受託面積(ha)	856	620	624	565	315	187	227	130	191	164	103	76	
森林造成事業保育受託面積(ha)	9,712	8,849	10,287	10,021	8,743	7,168	7,050	8,227	6,985	7,247	7,257	6,024	
購買事業山行苗木取扱量(千本)	4,616	2,916	2,175	1,329	732	265	271	207	98	115	61	72	

資料:森林組合統計

67表 森林組合作業班員の推移

年 度	組 合 数	作業班員数(人)	うち60才以上の割合(%)	組 合 数	組合雇用者(人) (事務員を除く)
55	29	927	11.5	30	1,522
60	31	859	20.5	22	1,210
2	30	591	31.0	28	2,161
7	27	496	44.4	28	2,196
12	21	459	52.1	20	1,560
17	15	323	32.5	15	1,851
18	12	307	35.2	12	1,349
19	11	310	35.8	11	1,199
20	11	357	42.0	11	1,145
21	11	932	65.8	11	932
22	11	900	56.8	11	900
23	11	766	53.3	11	766

全森林組合数は65表のとおり(※H23年度調査(H21実績より作業班員数と雇用者数を合わせた))

資料:森林組合統計

68表 徳島県森林組合連合会財務の推移

(単位:千円)

年度	指 導			販 売			購 買			利 用	
	費 用	収 益	損 益	費 用	収 益	損 益	費 用	収 益	損 益	費 用	収 益
55	2,358	4,304	1,946	281,196	287,676	6,840	118,069	134,583	16,514	81,417	110,219
60	11,232	12,245	1,013	181,557	188,212	6,655	138,349	153,908	15,559	111,406	137,995
2	14,407	13,321	△1,086	30,714	32,720	2,006	74,247	89,762	15,515	265,576	301,943
7	15,199	15,680	481	5,847	14,775	8,928	90,388	110,230	19,842	109,744	158,720
12	15,223	14,836	△387	18,183	21,567	3,384	85,377	101,656	16,279	85,961	119,831
17	8,409	8,011	△398	38,722	48,862	10,140	236,770	250,294	13,524	57,744	100,774
18	7,180	6,776	△404	38,933	43,859	4,926	249,917	264,503	14,586	71,139	110,389
19	6,141	6,723	582	52,572	60,531	7,959	85,508	92,901	7,393	77,865	108,021
20	8,276	6,433	△1,843	23,145	36,187	13,042	163,668	174,088	10,420	78,167	104,008
21	10,299	8,998	△1,301	32,312	40,710	8,398	183,285	194,942	11,657	97,396	135,756
22	19,217	17,731	△1,486	44,065	53,637	9,572	217,026	231,078	14,052	99,998	136,857
23	33,704	32,095	△1,609	16,545	28,092	11,547	153,748	164,556	10,808	114,121	154,260

年度	利 用	金 融			管理・特別・事業外			合 計		
	損 益	費 用	収 益	損 益	費 用	収 益	損 益	費 用	収 益	損 益
55	28,802	4,914	9,125	4,211	78,214	20,331	△57,883	566,168	566,238	70
60	26,589	2,582	7,449	4,917	75,355	20,714	△54,641	520,481	520,523	42
2	45,367	7,227	10,943	3,716	104,715	38,339	△66,376	496,886	487,028	△9,858
7	48,976	4,418	7,333	2,915	108,161	27,483	△80,678	333,757	334,221	464
12	33,870	2,697	3,751	1,054	69,062	20,109	△48,953	276,503	281,750	5,247
14	41,200	1,921	2,738	817	77,468	21,655	△55,813	325,865	330,943	5,078
17	43,030	1,897	2,082	185	87,867	21,544	△66,323	431,409	431,567	158
18	39,250	1,884	2,026	142	74,085	15,621	△58,464	443,138	443,174	36
19	30,156	2,575	2,775	200	73,552	16,276	△57,276	298,213	287,227	△10,986
20	25,841	1,499	1,598	99	57,001	15,726	△41,275	331,756	338,040	6,284
21	38,360	952	978	26	62,714	14,359	△48,355	386,958	395,743	8,785
22	36,859	1,736	1,781	△45	65,406	16,650	△48,756	447,448	457,734	10,286
23	40,139	1,574	1,615	41	77,210	16,873	△60,337	396,902	397,491	589

資料: 林業戦略課 次世代プロジェクト推進室 林業生産担当調べ

### 3 森林災害、森林保険

69表 主要森林病虫害等の被害と駆除状況の推移

病虫害等名	区分	年度	55	60	2	7	12	17	21	22	23	24
		単位										
松くい虫	被害	m <sup>3</sup>	20,939	25,699	9,685	13,711	1,323	1,672	672	776	459	531
	駆除		15,319	14,709	5,902	4,000	648	880	239	266	111	110
シカ	被害	ha	—	9	12	419	324	199	118	86	90	66
ノネズミ	被害	ha	—	97	7	7	15	0	0	0	0	0
	駆除		440	530	72	75	0	0	0	0	0	0
ノウサギ	被害	ha	—	9	12	122	30	18	5	2	5	0
	駆除		72	50	80	90	0	0	0	0	0	0

資料: 林業戦略課次世代プロジェクト推進室調べ

(注) ノウサギ・ノネズミ分の被害より駆除数量が多い(～H7)のは、被害地外での予防分を含むため。

70表 森林気象被害の推移

(単位: ha・千円)

区分	年	55	60	2	7	12	17	21	22	23	24
	被害面積		48.38	19.50	34.75	81.85	14.55	0.59	2.30	34.15	39.99
実損面積		23.33	12.63	17.03	32.41	2.45	0.59	0.33	16.55	23.85	0.51
被害額		18,975	8,499	17,411	23,146	3,578	461	768	31,938	39,518	1,724
利用未込額		0	576	0	0	0	0	0	0	0	0
実損額		18,975	7,923	17,411	23,146	3,578	461	768	31,938	37,334	1,724
被害面積 内訳	風害	3.84	—	2.06	—	—	—	2.30	—	16.22	1.22
	水害	3.84	11.31	3.06	0.05	0.45	0.59	—	—	7.09	—
	雪害	—	—	4.71	—	—	—	—	34.15	—	—
	干害	—	8.91	18.32	81.80	14.10	—	—	—	10.63	—
	凍害	37.07	—	6.60	—	—	—	—	—	—	—
	潮害	3.63	—	—	—	—	—	—	—	—	—

資料: 林業戦略課次世代プロジェクト推進室調べ

71表 林野火災の推移

区分 \ 年	55	60	2	7	12	17	21	22	23	24
件数(件)	42	51	43	94	25	18	5	14	14	5
焼失面積(a)	10,415	3,051	1,531	2,539	5,571	713	67	361	605	289
損害見積額(千円)	62,449	6,852	6,922	9,468	4,755	3,238	105	757	214	2,572

資料:林業戦略課次世代プロジェクト推進室調べ

72表 林野火災の出火原因別件数の推移

(単位:件)

出火原因 \ 年	55	60	2	7	12	17	21	22	23	24
計	42	51	43	94	25	18	5	14	14	5
たき火等	9	22	16	25	12	10	1	4	4	-
たばこ マッ チ	18	10	15	24	1	3	-	-	1	-
火薬類	-	-	-	1	-	-	-	-	-	-
雷	-	-	-	2	-	-	-	-	-	1
火の粉	5	3	-	14	-	-	-	-	-	-
ろう火	-	-	-	-	3	-	1	-	-	-
その他	1	1	7	1	2	1	1	1	5	3
不明	9	15	5	27	6	4	2	8	3	1
火入れ	-	-	-	-	1	-	-	1	1	-

資料:林業戦略課次世代プロジェクト推進室調べ

73表 森林国営保険契約保有高の推移

(単位:件, ha, 円)

区分 年度	増加総数(年間契約高)			減少総数			年度末保有高		
	件数	面積	保険金額	件数	面積	保険総数	件数	面積	保険金額
55	311	4,080.00	4,874,326,440	253	5,350.93	2,231,692,740	1,385	23,550.79	19,756,508,068
60	303	3,792.96	4,451,632,060	229	4,103.89	4,169,743,170	1,711	20,561.16	24,347,707,643
2	275	3,414.02	4,629,004,465	262	4,046.64	5,154,065,720	1,992	18,699.43	23,335,521,789
7	463	6,637.97	4,482,465,724	370	4,513.64	4,213,102,034	1,999	18,386.25	19,802,591,045
12	360	7,380.27	5,025,134,630	466	6,706.57	5,673,694,553	2,044	22,100.29	16,416,836,809
19	309	7,865.14	6,810,340,425	554	6,259.16	5,910,015,037	2,135	25,279.19	21,833,770,230
20	297	6,116.36	5,823,019,729	520	8,531.45	2,284,756,938	1,912	22,864.10	25,372,033,021
21	273	5,520.59	5,360,996,408	411	7,871.85	2,043,064,661	1,774	20,512.84	28,689,964,768
22	319	5,989.58	5,264,813,592	447	6,898.72	18,159,697,335	1,646	19,603.70	15,795,081,025
23	289	5,409.48	4,899,930,399	385	6,114.00	5,467,759,784	1,550	18,899.18	15,227,251,640

資料:林野庁「森林国営保険事業統計書」

74表 森林国営保険新規契約林齢別加入状況の推移

(単位:ha)

林齢 年度	1~5	6~10	11~15	16~20	21~	計
55	1,620.07	639.16	1,291.76	955.88	201.13	4,708.00
60	1,256.59	558.40	606.04	878.76	493.17	3,792.96
2	852.70	365.46	573.39	365.53	1,256.94	3,414.02
7	647.46	236.58	511.20	866.17	4,376.56	6,637.97
9	444.81	312.68	535.96	921.32	5,281.57	7,496.34
16	252.34	180.38	322.70	752.42	9,326.57	10,834.41
19	143.62	146.86	193.96	462.60	6,918.10	7,865.14
20	164.93	109.05	307.12	358.62	5,176.64	6,116.36
21	214.75	97.54	206.03	305.98	4,696.29	5,520.59
22	97.05	94.14	200.13	463.01	5,135.25	5,989.58
23	96.36	94.01	152.86	245.06	4,821.19	5,409.48

資料:林野庁「森林国営保険事業統計書」

75表 森林国営保険所有別新規契約状況の推移

(単位:ha)

年度	所有別	県有林	市町村有林	私有林	公社有林	計
55		607.37	1,211.12	1,892.29	907.22	4,708.00
60		46.27	887.71	1,724.80	1,134.18	3,792.96
2		9.60	952.54	1,818.26	633.62	3,414.02
7		214.12	1,009.52	4,366.40	1,047.95	6,637.97
12		322.75	1,173.46	5,045.89	838.17	7,380.27
19		176.60	757.46	6,491.90	439.18	7,865.14
20		154.77	694.20	5,036.23	231.16	6,116.36
21		139.13	560.36	4,500.79	320.31	5,520.59
22		280.10	656.95	4,749.69	302.84	5,989.58
23		376.03	640.33	4,119.05	274.07	5,409.48

資料:林野庁「森林国営保険事業統計書」

76表 森林国営保険事故別損害てん補状況

(単位:ha, 円)

年度	事故別	火災	気象災					計	
			風害	水害	雪害	干害	凍害		潮害
55		16.06	4.08	5.88	-	-	20.58	-	46.60
		8,598,485	3,827,152	4,380,886			14,758,600		31,565,123
60		29.07	-	-	-	10.43	-	-	39.50
		25,590,800				3,190,635			28,781,435
2		1.84	1.06	2.05	4.71	20.82	6.60	-	37.08
		723,100	391,750	1,344,670	3,754,100	5,640,698	110,500		11,964,818
7		3.65	-	0.26	-	58.72	-	-	62.63
		2,123,800		124,000		20,293,870			22,541,670
12		0.10	-	-	-	-	-	-	0.10
		46,771							46,771
19		-	17.06	28.77	1.28	3.18	-	-	50.29
			17,224,230	6,611,771	886,680	738,720			25,461,401
20		-	2.74	7.38	1.27	0.14	-	-	11.53
			2,181,724	5,584,908	848,190	96,556			8,711,378
21		-	-	-	0.02	-	-	-	0.02
					12,855				12,855
22		-	-	0.10	11.05	-	-	-	11.15
				112,800	12,041,920				12,154,720
23		-	-	0.97	-	6.29	-	-	7.26
				1,033,869		3,176,450			4,210,319

資料:林野庁「森林国営保険事業統計書」

## 4 森林整備加速化林業飛躍基金事業

77表 森林整備加速化林業飛躍基金実績一覧表

(単位:千円)

区分	年度	H21		H22		H23		H24		基金合計
		事業量	基金事業費	事業量	基金事業費	事業量	基金事業費	事業量	基金事業費	
地域協議会の運営等		—	13,047	—	12,898	—	19,768	—	38,177	83,890
間伐等		507ha	110,864	1,467ha	336,273	2,414ha	556,178	279ha	139,321	1,142,636
林内路網整備		2,655m	126,000	8,385m	374,700	3,765m	138,500	142,734m	519,189	1,158,389
森林境界の明確化		288ha	12,682	1,067ha	47,835	864ha	38,877	6,126ha	236,246	335,640
里山再生対策		77ha	23,060	76ha	29,684	71ha	25,326			78,070
高性能林業機械等の導入		11台	68,258	9台	57,676	28台	161,437	18台	103,156	390,527
木材加工流通施設等整備		14施設	203,345	24施設	379,920	24施設	536,089	11施設	756,944	1,876,298
木造公共施設等整備		7施設	99,636	17施設	646,559	9施設	199,770			945,965
木質バイオマス利用施設等整備		1施設	37,760	1施設	50,000	5施設	183,400	1施設	10,725	281,885
特用林産施設整備		1施設	13,827	2施設	29,618					43,445
間伐材安定供給コスト支援		120m <sup>3</sup>	360	300m <sup>3</sup>	105	300m <sup>3</sup>	169			634
流通経費支援		6,099m <sup>3</sup>	6,784	14,624m <sup>3</sup>	16,259	20,763m <sup>3</sup>	27,432	35,232m <sup>3</sup>	30,307	80,782
利子助成				—	5,433	—	6,435			11,868
地域材利用開発		6プロジェクト	17,472	7プロジェクト	30,726	7プロジェクト	34,032			82,230
地域材活用促進支援				—	880	—	33,386			34,266
森林林業人材育成加速化								117人	30,725	30,725
指導等事業		—	450	—	2,000	—	1,142	—	1,450	5,042
合計		—	733,545	—	2,020,566	—	1,961,941	—	1,866,240	6,582,292

## 5 林業後継者等

78表 新規林業就職者の推移

年 3月卒	中 学 校				高 等 学 校				農業大 学校林 業分校 (卒業者数)
	卒業総数	就職総数	農 業	林 業	卒業総数	就職者数	農 業	林 業	
30	17,881	8,491	653	55	8,271	4,037	343	29	—
40	23,023	7,361	187	16	10,332	5,821	267	13	—
45	15,833	3,977	49	4	12,513	7,288	185	7	7
50	12,880	1,271	13	0	10,918	5,167	60	7	4
55	12,274	649	6	0	10,342	4,735	31	5	1
60	11,780	485	9	0	8,933	4,204	12	2	2
2	12,685	336	2	0	11,216	4,722	18	3	0
7	10,997	178	4	0	10,486	3,205	2	0	2
12	9,889	57	2	0	9,436	2,101	8	3	0
16	8,802	51	2	0	8,647	1,754	17	6	0
17	8,238	56	1	0	8,161	1,696	18	1	0
18	7,888	39	2	0	7,745	1,606	16	2	0
19	7,782	33	1	0	7,879	1,658	6	3	0

(注)平成20年度より集計の方法が変更となり、高等学校については「農林業」  
中学校については「一次産業」として取りまとめられることとなりましたので集計データはありません。



79表 林業研究グループの現況（平成25年4月1日現在）

主 な 活 動 目 的	グループ数	備 考
地 域 林 業 の 振 興	12	内訳 男性 52グループ (男 992名 女 65名) 女性 9グループ (男 3名 女 88名) 計 61グループ (男 995名 女 153名)
林 業 技 術 の 習 得	9	
林 業 経 営 の 合 理 化	4	
良 質 材 の 生 産 ・ シ ボ 材 等 生 産	3	
素 材 生 産 活 動	3	
シ イ タ ケ 等 特 用 林 産 物 の 生 産	15	
木 材 加 工	6	
地 域 特 産 品 の 開 発 と 販 売	9	
計	61	

資料:林業戦略課 森林企画担当調べ

80表 指導林家等の設定状況と県の普及指導員の状況（平成25年4月1日現在）

名 称	人 数	備 考
指 導 林 家	35名	林業経営士の称号を受け、林業経営・技術等において地域に模範であると認められ、林業後継者の育成に理解と熱意があると認められる林家
林 業 経 営 士	65名	自ら近代的林業経営を実施し、高度な知識・技術及び経営能力を有し、林業振興を目的とした集団の中核的指導者として熱意のある者
青 年 林 業 士	24名	他の林業後継者の模範となりうる知識・技術等を有し、将来の中核林業経営者として期待される40歳以下の者
林 業 プ ロ フ ェ ッ シ ョ ナ ル	195名	林業事業体において従事し、木材生産等を行う専門的林業技術者
林 業 普 及 指 導 員 ( A G )	26名	東部農林水産局、南部及び西部総合県民局農林水産部の林業振興、林務及び次世代林業プロジェクト担当及び森林林業研究所に配置

資料:林業戦略課 森林企画担当調べ



# VI

## 林業労働編

1 就 業 動 向

2 賃 金

3 労 働 災 害

4 林業労働対策関係基金の概要

5 林業事業者登録状況

# 1 就 業 動 向

81表 林業就業者の推移（国勢調査）

（単位：人）

年	総就業者	就 業 者 内 容			備 考
		雇 用 者	自 家 業 者	家 族 従 業 者	
40	5,036	3,413	1,097	526	伐木造材, 集運材, 新植, 保育, 林産物採取, 野生動物の捕獲, 各作業において所定の時期(9月)期間(7日間)に従事した者。
45	4,793	2,975	1,200	618	
50	4,358	2,322	1,427	609	
55	3,420	2,160	843	417	
60	2,527	1,418	761	348	
2	1,675	918	539	218	
7	1,255	734	382	139	
12	846	475	288	83	
17	604	301	234	69	
22	837	632	172	33	

資料：国勢調査

82表 年齢階層別林業就業者の推移（国勢調査）

（単位 実数：人，比率：%）

年	年齢階層 区分	15歳	20	25	30	35	40	45	50	55	60	65歳	計
		19歳	24	29	34	39	44	49	54	59	64	以上	
昭和35年	実数	556	1,133	1,595	1,717	1,459	1,071	1,002	941	873	680	775	11,802
	比率	4.7	9.6	13.5	14.5	12.4	9.1	8.5	8.0	7.4	5.8	6.6	100
昭和40年	実数	149	276	501	763	827	620	462	431	390	315	302	5,036
	比率	3.0	5.5	9.9	15.2	16.4	12.3	9.2	8.6	7.7	6.3	6.0	(43) 100
昭和45年	実数	83	183	237	486	728	780	651	462	402	375	406	4,793
	比率	1.7	3.8	4.9	10.1	15.2	16.3	13.6	9.6	8.4	7.8	8.5	(41) 100
昭和50年	実数	53	132	182	245	491	734	758	581	457	314	411	4,358
	比率	1.2	3.0	4.2	5.6	11.3	16.8	17.4	13.3	10.5	7.2	9.4	(37) 100
昭和55年	実数	22	72	161	190	203	413	633	644	425	322	335	3,420
	比率	0.6	2.1	4.7	5.6	5.9	12.1	18.5	18.8	12.4	9.4	9.8	(29) 100
昭和60年	実数	13	62	94	125	177	208	343	499	452	279	275	2,527
	比率	0.5	2.5	3.7	4.9	7.0	8.2	13.6	19.7	17.9	11.0	10.9	(21) 100
平成2年	実数	5	13	36	53	101	137	158	292	352	287	241	1,675
	比率	0.3	0.8	2.1	3.2	6.0	8.2	9.4	17.4	21.0	17.1	14.4	(14) 100
平成7年	実数	5	12	31	32	66	83	132	130	228	290	246	1,255
	比率	0.4	1.0	2.5	2.5	5.3	6.6	10.5	10.4	18.2	23.1	19.6	(11) 100
平成12年	実数	1	19	23	36	33	50	88	117	106	150	223	846
	比率	0.1	2.2	2.7	4.3	3.9	5.9	10.4	13.8	12.5	17.7	26.4	(7) 100
平成17年	実数	1	9	21	32	26	36	60	65	103	74	177	604
	比率	0.2	1.5	3.5	5.3	4.3	6.0	9.9	10.8	17.1	12.3	29.3	(5) 100
平成22年	実数	4	16	54	52	72	48	64	108	137	140	142	837
	比率	0.5	1.9	6.5	6.2	8.6	5.7	7.6	12.9	16.4	16.7	17.0	(7) 100

（ ）は昭和35年100としたときの指数

## 2 賃 金

83表 林業労働者職種別賃金

年（調査月）	区分	計	木 材	
			伐木造材作業者	チェーンソー伐木作業者（自己所有）
55（7～9月）	県	7,524	7,709	8,824
	全国	7,231	7,746	8,982
60（7～9月）	県	8,976	8,392	10,549
	全国	9,221	8,580	10,441
2（7～9月）	県	9,145	9,285	11,657
	全国	9,460	9,803	12,689
7（7～9月）	県	11,208	11,895	11,081
	全国	12,622	11,916	13,874
12（7～9月）	県	12,830	11,780	15,680
	全国	12,160	11,700	13,790
15（7～9月）	県	13,340	—	14,340
	全国	12,110	—	12,790
16（7～9月）	県	15,040	14,930	16,750
	全国	11,650	11,760	12,430

（注）職種計にはチェーンソー伐木作業者（自己所有）及び蓄力集運材作業者（自己所有）を含まない。  
平成17年度から資料の作成なし

資料：林業労働者職種別賃金調査報告 労働局

(単位:円)

伐 出 業				伐出雑役作業者
チェーンソー伐木 作業者(会社所有)	人力集運材作業者	機械集運材作業者	畜力集運材作業者 (自己所有)	
7,406	7,886	7,596	13,894	7,203
7,219	6,865	7,657	13,354	5,982
8,610	8,797	9,225	—	7,543
8,660	8,290	9,385	13,933	6,792
8,776	—	9,805	—	7,963
9,308	9,937	10,717	15,912	7,312
12,794	—	9,000	—	7,605
11,735	—	13,090	—	9,467
12,710	—	14,430	—	11,090
11,980	—	13,560	—	9,090
12,200	—	13,110	—	12,670
12,390	—	12,520	—	9,710
15,000	—	15,560	—	—
11,990	—	12,170	—	9,380

### 3 労働災害

84表 労災保険林業関係適用事業場数および労働者数ならびに保険給付の推移

年度	事業場数 (事業体)	労働者数 (人)	徴収決定済額 (円)	補償給付 支払済額 (円)	収支率 (%)	備考
55	551	3,904	179,389,954	580,477,603	328.30	収支率は決定額のうち実質徴収額と支払い済み額との比率である。
60	656	4,089	223,711,476	684,078,047	309.50	
2	431	2,829	195,116,960	707,982,285	369.01	
7	296	1,961	165,765,261	651,699,696	404.56	
12	495	1,581	159,222,161	576,708,807	382.59	
17	350	1,193	117,998,846	407,922,344	379.48	
18	346	1,155	115,713,192	406,577,205	385.24	
19	320	1,019	114,382,118	402,596,586	390.30	
20	302	842	103,561,468	395,197,427	420.20	
21	283	787	97,553,119	384,616,046	436.80	
22	282	849	103,056,831	378,875,668	374.20	
23	277	856	94,978,761	324,881,555	352.30	

資料:徳島労働局「保険業務概況」及び労働局資料

85表 労働災害の推移

年	全産業		林業	
	災害件数	内死亡数	災害件数	内死亡数
12	1,198	20	86	1
13	1,163	14	69	0
14	1,108	18	74	0
15	1,033	14	53	1
16	900	12	55	1
17	1,032	15	38	0
18	957	12	47	1
19	907	11	42	1
20	929	7	37	0
21	809	8	46	2
22	822	11	51	3
23	757	8	45	2
24	834	10	45	0

資料:徳島労働局「労働者死傷病報告」



#### 4 林業労働対策関係基金の概要

86表 林業労働対策関係基金

名 称	設置年月	基 金 造 成 額	事 業 内 容 等
公益財団法人 徳島県林業労働力 確保支援センター	平成9年7月	5億円	目 的 : 新規参入の促進と林業事業体の育成 強化の推進 事業内容等: 林業労働力育成協議会の開催, 新規 就労者等の研修の実施, 雇用環境の 改善指導, 研究調査, 募集活動等
(県条例) 徳島県森林整備 担い手対策基金	平成5年11月	16億円	目 的 : 森林整備の担い手対策 事業内容等: 新規担い手の養成費, 社会保険料, 協業化立ち上げ経費, 機械化部隊の 養成費等補助

## 5 林業事業体登録状況

87表 林業事業体登録状況

(平成25年3月末現在)

県民局別 (庁舎)	市町村名	事業体数			摘要
		認定	登録	録	
南部総合 県民局 (美波)	美波町	2	2		認定とは: 林業労働力の確保の促進 に関する法律に基づく改 善計画を立てた林業事業 体を, 認定林業事業体と いう。
	海陽町	3	1	2	
	小計	5	3	2	
南部総合 県民局 (那賀)	阿南市	3	2	1	登録とは: 就業規定と雇用契約を整 備している林業事業体を, 登録林業事業体という。
	那賀町	17	7	10	
	小計	20	9	11	
西部総合 県民局 (美馬)	美馬市	3	2	1	
	美馬郡	3	1	2	
	小計	6	3	3	
西部総合 県民局 (三好)	三好市	16	4	12	
	東みよし町	2	1	1	
	小計	18	5	13	
東部農林 水産局 (徳島)	徳島市	2	1	1	
	神山町	2	1	1	
	上勝町	2		2	
	小計	6	2	4	
東部農林 水産局 (吉野川)	阿波市	1	1		
	吉野川市	2	2		
	小計	3	3		
	合計	58	25	33	

資料: 林業戦略課次世代プロジェクト推進室林業生産担当調べ

# VII

## 公益的森林編

1 国 土 保 全

2 自 然 公 園

3 鳥 獣 保 護

4 緑 の 少 年 隊



# 1 国土保全

88表 森林の公益的機能の評価（年間評価額）

機能の種類	評価額			備考
	全国 A	徳島県 B	比率 B/A	
二酸化炭素吸収機能	1兆2,400億円 (1.8%)	198億円 (2.4%)	1.60%	森林による二酸化炭素吸収量を火力発電による二酸化炭素回収コストにより評価(代替法)
表面浸食防止機能	28兆2,500億円 (41.7%)	2,590億円 (31.8%)	0.90%	森林により抑制されている浸食土砂量を防止する堰提建設費により評価(代替法)
表層崩壊防止機能	8兆4,400億円 (12.5%)	1,051億円 (12.9%)	1.20%	有林地と無林地との崩壊面積の差を山腹工事の費用に評価(代替法) H20
洪水緩和機能	6兆4,700億円 (9.5%)	885億円 (10.9%)	1.40%	森林が洪水流量を軽減する効果を治水ダムの減価償却費及び年間維持費で評価(代替法)
水資源貯留機能	8兆7,400億円 (12.9%)	1,473億円 (18.1%)	1.70%	森林土壌による流域貯流量を利水ダムの減価償却費及び年間維持費で評価(代替法)
水質浄化機能	14兆6,400億円 (21.6%)	1,947億円 (23.9%)	1.30%	水資源貯留量のうち、生活用水相当分は水道料金で代替, その他を雨水利用施設の減価償却費及び年間維持費で評価(代替法)
合計	67兆7,800億円 (100%)	8,144億円 (100%)	1.20%	

(注) 1 全国の評価額は、日本学術会議が農林水産大臣へ答申(平成13年11月1日)した額。

2 代替法は、ある環境サービスをそれと同程度のサービスを提供する財の価格で代替して評価する手法である。

3 平成12年時点での換算額である。

89表 森林の有する機能別面積表（平成25年4月1日現在）

		徳島県計	三好調査区		美馬調査区	
			数量	比率	数量	比率
現況	森林面積 (ha)	295,249	63,723	22%	51,383	17%
	蓄積 (千 m <sup>3</sup> )	92,001	18,307	20%	14,684	16%
	成長量 (千 m <sup>3</sup> )	1,400	294	21%	219	16%
	水源涵養機能維持増進森林	237,067	53,550	23%	39,001	16%
	山地災害防止機能／土壌保全機能維持増進森林	14,403	1,476	10%	2,355	16%
	快適環境形成機能維持増進森林	1,081	24	2%	86	8%
	保健・文化機能維持増進森林（生物多様性を含む）	7,048	29	0%	673	10%
木材生産機能維持増進森林	114,411	45,660	40%	10,735	9%	

注：総数と内訳の計とが一致しないのは四捨五入による。

資料：林業戦略課森林企画担当調べ

90表 林地開発許可の推移

(単位ha)

	S49～H19		H20		H21		H22		H23		H24		計	
	件数	面積	件数	面積	件数	面積	件数	面積	件数	面積	件数	面積	件数	面積
工場事業用地の造成	(12)	(28)			(1)	(-2)	(1)	(0)	(3)	(0)	(1)	(0)	(18)	(26)
	8	26			1	3							(9)	(29)
住宅用地の造成	(23)	(-1)					(1)	(0)					(24)	(-1)
	11	38											(11)	(38)
別荘地の造成													(0)	(0)
	1	1											(1)	(1)
ゴルフ場の設置	(15)	(13)											(15)	(13)
	7	461											(7)	(461)
レジャー施設の設置	(1)	(0)											(1)	(0)
	2	16											(2)	(16)
農用地の造成	(3)	(1)											(3)	(1)
	4	32											(4)	(32)
土石の採掘	(99)	(89)	(3)	(7)	(7)	(1)	(6)	(-11)	(6)	(7)	(5)	(0)	(126)	(93)
	30	167	1	4	1	2	1	4					(33)	(177)
その他	(83)	(55)	(4)	(5)	(6)	(0)	(7)	(0)	(4)	(0)	(7)	(2)	(111)	(62)
	37	101	1	4	1	4			1	1	1	5	(41)	(115)
計	(236)	(185)	(7)	12	(14)	(-1)	(15)	(-11)	(13)	(7)	(13)	(2)	(298)	(194)
	100	842	2	8	3	9	1	4	1	1	1	5	(108)	869

資料：森林整備課林地保全担当調べ

(注)1. ( )は変更許可にかかるもので外数であり、面積は増減面積である。

2. 年度計は、法律施行(昭和49. 10. 31)以降の累計である。

(単位:ha)

徳島調査区		那賀調査区		海部調査区	
数 量	比率	数 量	比率	数 量	比率
57,650	20%	61,668	21%	60,824	21%
14,515	16%	26,616	29%	17,879	19%
219	16%	370	26%	298	21%
52,267	22%	53,221	22%	39,028	16%
1,914	13%	3,847	27%	4,811	33%
211	20%	755	70%	5	0%
3,142	45%	1,328	19%	1,876	27%
25,879	23%	17,871	16%	14,266	12%

91表 保安林種別、指定解除面積の推移

保安林別	年度別		平成13年度		平成14年度		平成15年度		平成16年度		平成17年度		平成18年度	
	指	定解除別	指	定解除	指	定解除	指	定解除	指	定解除	指	定解除	指	定解除
水源かん養			2,396		1,167	1	4,561		1,179		601	1	725	
土砂流出防備			127	3	(2) 122	3	270	2	70	2	35		31	1
土砂崩壊防備														
飛砂防備														
防風														
水害防備									1		1			
潮害防備														1
干害防備			(17) 15				(114)							
防霧														
なだれ防止														
落石防止														
防火														
魚つき						3								
航行目標														
保健			17		1		(3)		5	1				
風致														1
計			(17) 2,555	3	(2) 1,290	7	(117) 4,831	2	1,254	4	636	2	756	3

資料:森林整備課 林地保全担当調べ  
 ※( )は兼種で外数  
 ※平成25年3月31日現在の数字である。



(単位:ha)

平成19年度		平成20年度		平成21年度		平成22年度		平成23年度		平成24年度		現有保安林面積			
指定	解除	指定	解除	指定	解除	指定	解除	指定	解除	指定	解除	区分	徳島	備考	面積
76		1,143	1	376		382		82		380		国 民 有			17,978 79,454
74	2	87		100		208	2	68	1	85	1	国 民 有			(12) 377 (4) 13,907
												国 民 有			(3) 180
												国 民 有			19
												国 民 有			16
												国 民 有			60
								1				国 民 有			72
40		6										国 民 有			(623) 222
												国 民 有			
												国 民 有			
												国 民 有			
						4						国 民 有			1,267
												国 民 有			
			(104)									国 民 有			(3,730) (3,792) 234
					0							国 民 有			209
190	2	1,236	(104) 1	476	0	590	6	150	2	465	1	国 民 有			(3,745) 18,355 (4,419) 95,640

92表 治山事業の実績

五箇年計画 年 度	第四次治山事業五箇年計画			五箇年計画 年 度	第五次治山事業五箇年計画		
	昭和47～昭和51年度				昭和52～56年度		
事 業 名	箇所数	面積	事業費	事 業 名	箇所数	面積	事業費
復旧治山	423	1,876.1	4,487,744	復旧治山	414	1,756.2	9,061,421
予防治山	168	793.8	1,429,932	予防治山	188	514.8	2,441,740
保安林改良	128	310.5	228,478	集落保全総合	9	108.1	540,331
生活環境保安林	3	81.8	79,510	松くい虫治山	4	14.8	65,100
保 育	94	560.3	36,747	重要水源山地	5	81.7	498,666
防災林造成	4	5.4	83,944	保全林改良	111	250.7	323,981
緊急治山	74	298.1	1,125,982	生活環境保全林	4	7.2	106,113
(治山計)	894	3,926.0	7,472,337	保 育	138	745.7	85,984
地すべり防止	161	387.3	2,334,735	治山施設修繕	7	—	13,997
(地すべり計)	161	387.3	2,334,735	防災林造成	1	2.8	55,335
[治山事業計]	1,055	4,313.3	9,807,072	緊急治山	15	79.6	273,289
施設災害復旧	155	—	886,362	国有林野内補助	2	9.6	40,127
林地崩壊防止	104	7.4	240,630	(治山計)	898	3,571.2	13,506,090
[災害計]	259	7.4	1,126,992	地すべり防止	178	517.6	4,640,940
県単治山	393	—	289,672	(地すべり計)	178	517.6	4,640,940
[県単治山計]	393	—	289,672	治山激特	107	354.5	3,317,783
民有林補助計	1,707	4,320.7	11,223,736	(治山激特計)	107	354.5	3,317,783
民有林直轄計	63	28.2	2,304,320	[治山事業計]	1,183	4,443.3	21,464,813
合 計	1,770	4,348.9	13,528,056	施設災害復旧	91	—	832,650
				林地崩壊防止	45	2.0	144,972
				[災害計]	136	2.0	977,622
				県単治山	584	—	1,029,140
				[県単治山計]	584	—	1,029,140
				民有林補助計	1,903	4,445.3	23,471,575
				民有林直轄計	162	65.5	6,638,061
				合 計	2,065	4,510.8	30,109,636

資料:森林整備課 森林整備担当(治山)調べ

五箇年計画 年 度	第六次治山事業五箇年計画 昭和57～昭和61年度		
事 業 名	箇所数	面積	事業費
復旧治山	366	1,633.1	11,924,139
予防治山	148	480.6	2,293,170
重点保全地区	13	120.7	646,443
土砂崩壊流出	14	117.6	619,621
松くい虫治山	10	40.0	199,097
重要水源山地	15	267.2	1,587,463
保安林改良	92	150.9	271,250
生活環境保全林	3	24.2	166,113
重要流域保全林	4	67.5	89,187
保 育	162	856.3	105,787
治山施設修繕	13	—	53,707
防災林造成	4	0.7	84,630
緊急治山	13	26.3	441,455
国有林野内補助	5	1.9	152,116
(治山計)	862	3,787.0	18,634,178
地すべり防止	154	170.3	5,475,907
(地すべり計)	154	170.3	5,475,907
[治山事業計]	1,016	3,957.3	24,110,085
施設災害復旧	46	—	601,752
林地崩壊防止	7	0.9	36,535
[災害計]	53	0.9	638,287
県単治山	518	—	1,468,029
[県単治山計]	518	—	1,468,029
民有林補助計	1,587	3,958.2	26,216,401
民有林直轄計	137	44.7	7,596,057
合 計	1,724	4,002.9	33,812,458

五箇年計画 年 度	第七次治山事業五箇年計画 昭和62～平成3年度		
事 業 名	箇所数	面積	事業費
復旧治山	374	67.7	11,676,335
予防治山	109	9.6	1,818,644
保安林管理道	3	—	175,769
重点保全地区	11	3.9	609,770
土砂崩壊流出	12	5.5	788,578
集落防災対策	3	0.9	144,305
松くい虫治山	25	25.4	383,330
水源地域緊急	35	191.7	2,964,220
集落水源地	7	47.4	159,495
保安林改良	122	265.9	391,359
生活環境保全林	11	39.3	406,441
広域生活環境	2	64.7	365,645
重要地域保安林	15	232.7	158,844
多目的保安林	4	17.3	86,800
保 育	352	2,723.7	968,579
治山施設修繕	18	—	96,130
緊急治山	28	3.8	618,774
国有林野内補助	5	1.6	214,830
地域活性化対策	177	27.2	4,414,865
山地地域総合	13	54.8	531,650
(治山計)	1,326	3,783.1	26,974,363
地すべり防止	199	96.6	7,444,297
地すべり修繕	9	—	87,776
緊急地すべり	4	1.2	125,966
(地すべり計)	212	97.8	7,658,039
[治山事業計]	1,538	3,880.9	34,632,402
施設災害復旧	20	—	182,427
[災害計]	20	—	182,427
県単治山	576	—	1,865,732
[県単治山計]	576	—	1,865,732
民有林補助計	2,134	3,880.9	36,680,561
民有林直轄計	150	41.1	9,713,752
合 計	2,284	3,922.0	46,394,313

資料:森林整備課 森林整備担当(治山)調べ

(単位 箇所,ha,千円)

五箇年計画 年 度	第八次治山事業五箇年計画		
	平成4～平成8年度		
事業名	箇所数	面積	事業費
復旧治山	623	63.9	20,238,778
予防治山	135	8.6	3,283,780
治山施設修繕	15	—	148,173
保安林改良	114	255.3	571,956
特定保安林整備	4	28.3	37,825
保 育	473	3,914.0	2,028,588
保安林管理道	20	—	1,018,844
松くい虫治山	6	2.6	82,460
集落防災対策	4	0.6	185,535
土砂崩壊流出	6	0.7	173,817
地域防災対策	22	2.0	969,817
地域生活基盤	21	2.7	977,207
水源地域森林	45	212.3	1,742,648
水源地域緊急	41	244.3	1,901,970
集落水源地	19	85.2	504,105
森林水環境総合	1	2.3	131,063
広域生活環境	22	106.2	2,472,386
生活環境保全林	29	78.3	968,031
多目的保安林	9	11.3	170,345
国有林野内補助	5	1.5	242,490
緊急治山	13	3.1	393,855
(治山計)	1,627	5,023.2	38,243,673
地すべり防止	197	68.1	9,143,829
地すべり修繕	11	—	178,070
緊急地すべり	2	1.9	316,500
(地すべり計)	210	70.0	9,638,399
[治山事業計]	1,837	5,093.2	47,882,072
施設災害復旧	5	—	100,202
[災害計]	5	—	100,202
県単治山	665	—	2,524,588
[県単治山計]	665	—	2,524,588
民有林補助計	2,507	5,093.2	50,506,862
民有林直轄計	168	28.3	10,906,434
合 計	2,675	5,121.5	61,413,296

五箇年計画 年 度	第九次治山事業七箇年計画		
	平成9～平成15年度		
事業名	箇所数	面積	事業費
復旧治山	700	288.14	27,285,643
予防治山	128	39.02	3,948,477
治山施設修繕	10	—	281,931
土砂流出防止	6	18.90	49,220
林 造 成	—	—	—
保安林改良	167	2,123.69	1,553,748
特定保安林整備	3	37.09	49,626
緊急治山	—	—	—
複層林型保安林	8	231.90	146,804
整備促進	—	—	—
保 育	554	7,665.29	4,139,769
保安林管理道整備	21	—	1,365,232
地域防災対策	21	6.53	1,778,264
総合治山	—	—	—
水源森林総合整備	36	787.73	3,737,378
集落水源地	22	20,560	1,333,364
整備	—	—	—
森林水環境総合整備	6	37.90	707,947
生活環境保全	14	85.07	843,965
林 整備	—	—	—
環境防災林整備	64	373.24	3,070,525
国有林野内	6	1.74	329,432
補助治山	—	—	—
(治山計)	1,766	11,897.84	50,621,325
地すべり防止(溪流)	173	114.33	11,222,211
地すべり防止(修繕)	11	—	300,318
(地すべり計)	184	114.33	11,522,529
[治山事業計]	1,950	12,012.17	62,143,854
災害関連緊急	10	17.25	1,296,739
[災害計]	10	17	1,296,739
民有林補助治山計	1,960	12,029	63,440,593
民有林直轄計	—	—	18,253,558
合 計	—	—	81,694,151

資料:森林整備課 森林整備担当(治山)調べ

93表 森林整備保全事業計画 (H16~H24)

(単位 箇所,ha,千円)

年 度	平成16年度~平成20年度		
	箇所数	面積	事業費
復旧治山	200	158.70	6,487,800
予防治山	147	35.70	3,909,798
地域防災対策総合治山	4	0.91	232,742
治山施設機能強化	2	0.22	59,286
土砂流出防止林造成	3	6.20	12,626
海岸防災林造成	2	0.40	28,248
保安林管理道整備	13		593,035
水源流域地域保全	9	217.26	374,309
奥地保安林保全緊急	30	1055.23	566,267
集落水源山地整備	3	34.90	150,014
保安林改良	166	3231.50	1,530,512
複層林型保安林整備推進	7	171.50	95,979
保育	176	3247.60	1,377,982
生活環境保安林整備	1	6.40	16,371
治山激甚災害対策特別緊急	17	9.41	1,210,903
地すべり激甚災害対策特別緊急	3	1.31	549,606
地すべり防止(溪流)	59	20.01	3,005,473
地すべり防止(修繕)	2		56,325
災害関連緊急治山	35	21.74	1,939,939
災害関連緊急地すべり	2	0.40	321,337
施設災害復旧	13		230,610
民有林補助治山計	894	8219.39	22,749,162

事業名	平成21年度		
	箇所数	面積	事業費
山地治山	43	12.22	1,459,870
復旧治山	22	9.73	897,754
予防治山	18	2.09	458,725
水土保全治山	3	0.40	103,391
地域防災対策総合治山			
治山施設機能強化	3	0.40	103,391
山地災害総合減災	4	1.05	81,181
防災林整備	3		87,639
防災林造成			
土砂流出防止林造成			
海岸防災林造成			
保安林管理道整備	3		87,639
水源地域等保安林整備	62	1078.99	949,201
水源地域整備	31	732.19	823,612
水源流域広域保全	2	27.05	135,797
水源流域地域保全	1	9.84	65,004
奥地保安林保全緊急	20	647.47	387,346
水源の里保全緊急整備	8	47.83	235,465
保安林整備	31	346.80	125,589
保安林改良	19	246.80	95,725
保育	12	100.00	29,864
治山等激甚災害対策特別緊急			
治山激甚災害対策特別緊急			
地すべり激甚災害対策特別緊急			
治山事業計	112	1092.26	2,577,891
地すべり防止	11	6.18	466,001
地すべり防止(溪流)	11	6.18	466,001
地すべり防止事業計	11	6.18	466,001
災害関連緊急治山	4	0.85	159,009
災害関連緊急地すべり防止			
災害関連緊急事業計	4	0.85	159,009
施設災害復旧			
	127	1099.29	3,202,901

資料:森林整備課 森林整備担当(治山)調べ

(単位 箇所,ha,千円)

事業名	平成22年度			平成23年度			平成24年度		
	箇所数	面積	事業費	箇所数	面積	事業費	箇所数	面積	事業費
山地治山	36	8.13	1,150,402	30	4.89	980,754	65	25.41	2,290,025
復旧治山	18	1.94	605,001	17	3.17	669,507	29	8.62	1,174,237
治山先進技術実証	1	1.20	55,010						
予防治山	16	4.96	477,670	13	1.72	311,247	36	16.79	1,115,788
水土保全治山	1	0.03	12,721						
地域防災対策総合治山									
治山施設機能強化	1	0.03	12,721						
山地災害総合減災	2	0.42	37,863	3	0.43	55,000	1	0.01	19,500
防災林整備	2	0.23	143,621	2	0.02	58,000	2	0.51	68,801
防災林造成	1	0.23	25,621	2	0.02	58,000	2	0.51	68,801
土砂流出防止林造成									
海岸防災林造成	1	0.23	25,621	2	0.02	58,000	2	0.51	68,801
保安林管理道整備	1		118,000						
水源地域等保安林整備	48	640.54	674,972	37	500.98	472,928	50	634.32	611,257
水源地域整備	19	355.64	559,266	15	260.68	388,907	20	276.72	478,956
水源森林再生対策				1	33.04	50,600	3	0.02	101,902
水源流域広域保全	1	55.51	58,369						
水源流域地域保全	1	14.55	83,021						
奥地保安林保全緊急	13	237.27	240,658	13	215.54	334,007	12	264.01	261,253
水源の里保全緊急整備	4	48.31	177,218	1	12.10	4,300	5	12.69	115,801
保安林整備	29	284.90	115,706	22	240.30	84,021	30	357.60	132,301
保安林改良	20	231.90	94,994	19	218.30	78,420	28	344.90	129,601
保育	9	53.00	20,712	3	22.00	5,601	2	12.70	2,700
特定流域総合治山	1	23.40	12,244	1	30.50	10,000	1	25.00	10,800
治山等激甚災害対策 特別緊急									
治山激甚災害対策 特別緊急									
地すべり激甚災害対策 特別緊急									
治山事業計	89	672.72	2,019,102	73	536.82	1,576,682	119	685.25	3,000,383
地すべり防止	9	6.28	359,571	12	3.29	380,523	20	6.49	822,181
地すべり防止(溪流)	9	6.28	359,571	12	3.29	380,523	20	6.49	822,181
地すべり防止事業計	9	6.28	359,571	12	3.29	380,523	20	6.49	822,181
災害関連緊急治山	1	0.30	97,056	6	1.80	385,915			
災害関連緊急地すべり防止				1	1.00	175,593			
災害関連緊急事業計	1	0.30	97,056	7	2.80	561,508			
施設災害復旧	1	0.18	56,700	4	0.25	108,076			
民有林補助治山計	100	679.48	2,532,429	96	543.16	2,626,789	139	691.74	3,822,564

資料:森林整備課 森林整備担当(治山)調べ

## 2 自然公園

94表 国立公園の現況

公園名	名称	位置	指定年月日	面積		備考	
				指定種別	計		
国立公園	瀬戸内海国立公園 徳島県地域	鳴門市の一部	昭和25.5.18	特別地域 第1種 第2種 第3種 普通地域	881 2 680 199 657	1,538	渦潮, 鳴門公園, 島田島, 大坂峠, 小鳴門公園

資料: 環境首都課自然環境室

95表 国定公園の現況

公園名	名称	位置	指定年月日	面積		備考	
				指定種別	計		
国定公園	剣山	三好市・三好郡東みよし町・美馬郡つるぎ町・美馬市・那賀郡那賀町の各一部	昭和39.3.3	特別地域 第1種 第2種 第3種 普通地域	15,980 1,240 3,218 11,522 2,196	18,176	剣山, 富士の池, 一の森, 三嶺, 夫婦池, ジロウギユウ, 大歩危, 小歩危, 祖谷溪, 竜ヶ岳, 腕山, 深淵
	室戸阿南海岸	阿南市・海部郡海陽町・牟岐町・美波町の各一部	昭和39.6.1	特別保護地区 特別地域 第1種 第2種 第3種 普通地域	92 3,631 64 1,480 2,087 22	3,745 (海域面積を含まず)	津ノ峰, 北の脇海岸, 蒲生田岬, 橋湾, 田井ノ浜, 薬王寺, 千羽海崖, 阿波大島海域公園地区, 八坂八浜, 水床湾, 阿波竹ヶ島海域公園地区
計						21,921	

(注) 阿波大島海域公園地区 (昭46.1.22) 15.5ha(海域) 牟岐町の一部  
阿波竹ヶ島海域公園地区 (昭47.10.16) 9.9ha( " )海陽町の一部

資料: 環境首都課自然環境室

96表 県立自然公園の現況

公園名	名称	位置	指定年月日	面積		備考	
				指定種別	計		
県立自然公園	箸蔵	三好市・三好郡東みよし町の各一部	昭和42.1.1	普通地域	1,183	1,183	雲辺寺, 箸蔵寺, 美濃田
	土柱・高越	阿波市・吉野川市・美馬市の各一部	昭和42.1.1	普通地域	1,091	1,418	土柱, 高越山, 船窪ツツジ公園
				特別地域	327		
				第1種	4		
				第2種	79		
				第3種	244		
奥宮川内谷	阿波市の一部	昭和42.1.1	普通地域	1,325	1,325	宮川内ダム, 御所神社	
大麻山	鳴門市の一部	昭和42.1.1	普通地域	1,309	1,309	大麻山, 大麻比古神社	
東山溪	徳島市・名東郡佐那河内村・名西郡神山町・勝浦郡勝浦町・阿南市・那賀郡那賀町の各一部	昭和42.1.1	普通地域	4,373	4,432	中津峰山, 丈六寺, 徳円寺, 鶴林寺, 太竜寺, 鷲敷ライン, 一の宮城跡	
			特別地域	59			
			第2種	47			
			第3種	12			
中部山溪	勝浦郡上勝町・那賀郡那賀町・海部郡海陽町・名西郡神山町の各一部	昭和42.1.1	普通地域	5,380	5,580	川口ダム, 長安ロダム, 沢谷, 古堂山, 轟の滝, 神通滝, 雨乞いの滝, 焼山寺, 殿川内	
			特別地域	200			
			第2種	34			
			第3種	166			
計					15,247		

資料: 環境首都課自然環境室

97表 県自然環境保全地域の現況

名称	位置	指定年月日	面積		備考	
			指定種別	計		
高丸山	上勝町の一部	昭52.3.11	特別地区	20.5 ha	29.0 ha	ブナの原生林
県自然環境保全地域			普通地区	8.5		
野鹿池山	三好市の一部	昭57.1.29	特別地区	2	10.0	シャクナゲ群生林
県自然環境保全地域			普通地区	8		

資料: 環境首都課自然環境室



98表 主要獣類の捕獲の推移 (単位：頭)

年度	捕獲数		
	ニホンジカ	イノシシ	サル
14	1,950	3,991	340
15	1,942	3,799	274
16	1,987	5,415	446
17	2,041	4,156	230
18	2,175	4,206	316
19	2,468	4,188	443
20	3,123	4,304	491
21	3,557	4,342	623
22	4,626	6,944	930
23	6,321	6,009	962
24	7,663	5,675	1,386

資料：環境首都課自然環境室

99表 神山森林公園イルローザの森

概要

名称	位置	総面積	整備状況	主要な施設	備考
県立神山森林公園 イルローザの森	名西郡神山町 徳島市入田町	281 ha	昭和59年～平成2年 公園，アクセス道路の整備 平成元年7月29日 開園 平成11年7月1日～ 従来の公園の一部として東 龍王地区(生活環境保全 林)を追加	森林学習館 レストハウス 炊飯所 記念広場など 各種広場，遊 歩道，園地	12/28～1/4 休館日

資料：林業戦略課 公有林化担当調べ

施設概要

区 分	名 称	数 量	内 容 等
道 路	公 園 道 路	9.6 km	さくら並木 園地, 東屋(2), 便所(2), ベンチ, テーブル等
	管 理 道 路	2.8 km	もみじ並木
	生 還 林 内 車 道	5.2 km	
	生 還 林 内 車 道	7.3 km	
	遊 歩 道	7.8 km	つばき並木, 便所(1)
	駐 車 場	1.1 ha	
広 場	ポテレット広場 (記念広場)	3.2 ha	モニュメント, 生垣迷路, 野外ステージ, ふじ棚, お野立所(1), 園地, 休憩所 (芝生20,000m <sup>2</sup> )
	森の運動場	0.60	小球技場, 便所(1), 休憩所(1)
	水遊びの広場	0.50	滝組み, 水遊び場, 休憩所(1) (芝生1,100m <sup>2</sup> )
	マンマローザ広場 (ファミリー広場)	0.70	東屋(1), 便所(1), バーゴラ, 木遊具, 砂場, ローラーすべり台, ロープクライミング, ミニハウス (芝生3,600m <sup>2</sup> )
	泉の広場	0.70	水松, あじさい園, 東屋(1), 便所(1), しょうぶ等 水生物植物等 (芝生1,500m <sup>2</sup> )
	デイキャンプ場	0.55	炊飯所(1), 便所(1), ベンチ, 野外卓等 (芝生1,500m <sup>2</sup> )
	展望広場	3.70	展望台(1), 東屋(3), 便所(2) みはらしが原2.8ha, 北の峰0.7ha, 東の峰0.2ha, 南嶽0.01ha (芝生12,500m <sup>2</sup> ) 笑顔になれる丘(0.03ha)
	林間広場	0.25	園地, 野外卓, ベンチ等, 三ツ葉つつじ園, あ せび園(みはらしが原)
	休憩園地 (2ヶ所)	0.23	東屋(2), ベンチ, テーブル等 (芝生500m <sup>2</sup> )
	ゲートボール場	0.12	東屋(1), 便所(1), ベンチ, テーブル

資料: 林業戦略課 公有林化担当調べ

区 分	名 称	数 量	内 容 等
森	世 界 の 森	1.37 ha	外国樹植栽(1.1ha), ライラック園, はなみずき園
	郷 土 の 森	1.50	ヤマモモ植栽(0.5ha), 天然赤マツ林
	市 町 村 の 森	0.70	各市町村指定木植栽
	生 産 の 森	0.48	県下精英樹, スギ, ヒノキ植栽
	き の こ の 森	0.30	既存のクヌギ林にほだ場造成
	八 重 の 森	0.20	八重桜42本, 県議会議員記念植樹(芝生2,000m <sup>2</sup> )
	ど ん ぐ り の 森	1.36	既存クヌギ林
	野 鳥 の 森	20.50	自然林内, 巣箱, 野鳥観察小屋, 給餌給水台, 炊飯場所
	山つつじの群生	0.30	自然林内
	山さくらの群生	0.30	自然林内
生活環境保全林	21.84	自然林内	
遊びの 施設	ア ス レ チ ッ ク	1 式	ターザンの森(40ポイント)
	オリエンテーリング	1 式	
建物・施設	森 林 学 習 館	1 棟 500m <sup>2</sup>	
	レ ス ト ハ ウ ス	1 棟 270m <sup>2</sup>	
	管 理 作 業 舎	1 棟 100m <sup>2</sup>	
その他の 施設	苗 畑	1 式 500m <sup>2</sup>	
	給 水 , 電 気 , 電 話 , 放 送	1 式	
	防 火 施 設 (ダ ム)	1 基	
	防 火 施 設 (タ ン ク)	8 基	
	メ イ ン ゲ ー ト ・ サ ブ ゲ ー ト	1 式	
	生 還 林 内 ゲ ー ト	1 式	
	汚 水 処 理 施 設	1 式	
	案 内 板 , 標 識	1 式	
	生 還 林 内 案 内 板 , 標 識	1 式	
	倉 庫 ・ 作 業 小 屋	各 1 棟	

資料: 林業戦略課 公有林化担当調べ

100表 県民の森

名 称	位 置	総面積	内 訳	設 定 年 月 日	施 設 種 別
県民の森	美馬郡つるぎ町 一字字葛籠 (剣山国定公園, 夫婦池付近)	127.95 ha	徳島森林管理署 葛籠国有林 108.90ha 県有林 (青年の森) 7.43ha 明治百年記念 県行造林 11.62ha	昭和42年5月 〃 昭和44年9月	林業教育モデル地区 県行造林 登山遊歩道 休憩用ベンチ 水のみ場, 便所等

資料: 林業戦略課 公有林化担当調べ

101表 野鳥の森

名 称	位 置	面 積	設 定 年 月 日	利 用 施 設
徳島県 野鳥の森	名西郡石井町石井 (石井鳥獣保護区 特別保護地区内)	20.5 ha	昭和51年5月13日	観察小屋 観察路 便所

資料: 林業戦略課 公有林化担当調べ

102表 自然休養林

名 称	位 置	総面積	内 訳	設 定 年 月 日	利 用 施 設
剣山自然 休 養 林	三好市東祖谷菅生 (菅生国有林の一部) 美馬郡つるぎ町一字字葛籠 (葛籠国有林の一部) 那賀郡那賀町岩倉 (槍戸国有林の一部)	947.33 ha	徳島森林管理署 名頃谷山国有林 454.57 葛籠国有林 159.86 槍戸国有林 332.90	昭和46年 12月1日	遊歩道 駐車場 野営場 休憩舎 便所等 宿泊施設

資料: 林業戦略課 公有林化担当調べ

103表 広域総合生活環境保全林

名 称	位 置	総面積	設 定 年 月 日	摘 要
東龍王保全林	名西郡 神山町 徳島市 入田町	ha 218.44	平成3年4月	保健休養型及び 環境保全型

資料:森林整備課 森林整備(治山)担当調べ

104表 生活環境保全林

名 称	位 置	総面積	設 定 年 月 日	摘 要
婆羅尾保全林	徳島市八多町殿蔵 勝浦郡勝浦町三溪字東婆羅尾	ha 26.20	昭和54年4月	保健休養型
植桜保全林	吉野川市川島町植桜	14.20	平成元年4月	環境保全林
船窪保全林	吉野川市山川町船窪	26.70	平成3年4月	保健休養型
金清保全林	阿波市市場町尾開字金清	11.00	平成4年4月	環境保全林
土柱保全林	阿波市阿波町桜ノ岡	11.10	平成7年4月	環境保全林
龍蛇谷保全林	阿波市土成町字宮川内	166.66	平成11年4月	保健休養型
竜王山保全林	美馬市美馬町竜王山	32.00	昭和63年4月	保健休養型
中尾山保全林	美馬市木屋平字中尾山	58.60	平成3年4月	保健休養型
大川原保全林	名東郡佐那河内村奥川股	52.00	昭和49年4月	保健休養型
大地保全林	名西郡神山町阿野字大地	34.40	昭和59年4月	保健休養型
紫小屋保全林	名西郡神山町神嶺字高根	83.50	昭和62年4月	保健休養型
南川保全林	那賀郡那賀町南川	24.80	昭和62年4月	保健休養型
風呂ノ塔保全林	三好郡東みよし町中庄	27.00	平成10年4月	保健休養型

資料:森林整備課 森林整備(治山)担当調べ

### 3 鳥 獣 保 護

105表 狩猟登録者の推移

区分 年度	総 数			網猟・わな猟免許者(件)			第一種免許者(件)			第二種免許者(件)		
	計	県内者	県外者	計	県内者	県外者	計	県内者	県外者	計	県内者	県外者
45	5,524	4,771	753	82	77	5	5,305	4,561	744	137	133	4
50	6,007	5,128	879	82	77	5	5,832	4,958	874	93	93	0
55	5,330	4,872	458	79	75	4	5,145	4,709	450	92	88	4
60	3,687	3,410	277	63	59	4	3,544	3,272	272	80	79	1
2	3,127	2,868	259	98	97	1	2,964	2,706	258	65	65	0
7	2,874	2,540	334	138	129	9	2,654	2,331	323	82	80	2
12	2,708	2,439	269	369	352	17	2,244	1,992	252	95	95	0
17	2,700	2,474	226	727	705	22	1,920	1,719	201	53	50	3
18	2,595	2,385	210	758	732	26	1,812	1,629	183	25	24	1
19	2,506	2,327	179	752	730	22	1,729	1,573	156	25	24	1
20	2,386	2,225	161	761	740	21	1,603	1,464	139	22	21	1
21	2,315	2,175	140	775	757	18	1,515	1,395	120	25	23	2
22	2,236	2,105	131	821	805	16	1,387	1,273	114	28	27	1
23	2,270	2,129	141	919	903	16	1,313	1,189	124	38	37	1
24	2,248	2,108	140	963	947	16	1,246	1,124	122	39	37	2

資料:環境首都課自然環境室調べ

注)平成19年の法改正により,網・わな猟免許が,網猟免許,わな猟免許に区分されたが,便宜上H19年度以降の実績については,網猟・わな猟免許者としている。

106表 鳥獣保護区の現況（指定等一覧）（平成25年4月1日現在）

管轄 県民局等	設定 区分	鳥 獣 保護区名	所在地	面 積(ha)					うち 特別 保護 地区 (ha)	期 間	
				国有 地	民有地	(うち公 有地)	水 面	合 計		(始期)	(終期)
南部総合県民局（美波）	森鳥生息地	南阿波サンライン	美波町		295	(140)		295		H15.11.1	H25.10.31
		轟	海陽町		770			770	120	H18.11.1	H28.10.31
		鞆奥	海陽町		450	(17)	150	600		H24.11.1	H34.10.31
	集繁殖地	牟岐大島	牟岐町		170			170		H15.11.1	H25.10.31
	身近な鳥生息地	日和佐大浜	美波町		2			2		H16.11.1	H26.10.31
		薬王寺	美波町		53			53	11	H19.11.1	H29.10.31
南部総合県民局（阿南）	森鳥生息地	あいあん	那賀町		94	(2)	46	140	50	H16.11.1	H26.10.31
		黒滝山	那賀町		187		3	190	80	H16.11.1	H26.10.31
		橘	阿南市		285			285		H18.11.1	H28.10.31
		高城山	那賀町	328				328		H23.11.1	H33.10.31
		春森	那賀町		160		220	380	0	H24.11.1	H34.10.31
		天神丸	那賀町	23	217			240		H20.11.1	H30.10.31
	集渡来地	伊島	阿南市		180		275	455	160	H15.11.1	H25.10.31
	身近な鳥生息地	福ダム井湖	阿南市		162	(1)	35	197		H17.11.1	H27.10.31
		津乃峰	阿南市		20			20	3	H21.11.1	H31.10.31
		太竜寺	阿南市		45			45	6	H21.11.1	H31.10.31
		南川	那賀町		63	(63)		63		H23.11.1	H33.10.31
17箇所				351	3,153	(223)	729	4,233	430	特別保護地区 7箇所	

管轄 県民局等	設定 区分	鳥 獣 保護区名	所在地	面 積(ha)					うち 特別 保護 地区 (ha)	期 間	
				国 有 地	民 有 地	(うち 公 有 地)	水 面	合 計		(始 期)	(終 期)
西部総合県民局 (美馬)	森 林 獣 鳥 生 息 地	大 滝 山	美 馬 市		450	(20)		450	8	H16.11.1	H26.10.31
		土 釜	つるぎ町		200			200		H16.11.1	H26.10.31
		鳴 滝	つるぎ町		125			125	125	H17.11.1	H27.10.31
		竜 王 山	美 馬 市		200	(28)		200		H18.11.1	H28.10.31
		高 城 山	美 馬 市		287			287		H23.11.1	H33.10.31
		天 神 丸	美 馬 市	412				412		H20.11.1	H30.10.31
西部総合県民局 (三好)	身 近 な 鳥 獣 生 息 地	舞 中 島	美 馬 市	131	171		41	343		H16.11.1	H26.10.31
		滝 の 宮	美 馬 市		1			1		H18.11.1	H28.10.31
	森 林 獣 鳥 生 息 地	箸 蔵	三 好 市 東みよし町		520		10	530	160	H16.11.1	H26.10.31
		雲 辺 寺	三 好 市		100			100		H16.11.1	H26.10.31
		竜 ケ 岳	三 好 市		470			470	100	H16.11.1	H26.10.31
		野 鹿 池	三 好 市	2	8	(3)		10		H20.11.1	H30.10.31
		大 歩 危	三 好 市		500	(222)		500	144	H24.11.1	H34.10.31
	13箇所			545	3,032	(273)	51	3,628	537	特別保護地区 5 箇所	
東部農林水産局 (徳島)	森 林 獣 鳥 生 息 地	高 丸 山	上 勝 町		29	(2)		29	29	H18.11.1	H28.10.31
		内 海	鳴 門 市	55	735	(73)	650	1,440		H23.11.1	H30.10.31
		焼 山 寺	神 山 町		120			120	20	H20.11.1	H30.10.31
		柴 小 屋	神 山 町		200	(93)		200	20	H20.11.1	H30.10.31
		大 麻 山	鳴 門 市		310			310		H22.11.1	H32.10.31
	身 近 な 鳥 獣 生 息 地	石井・月ノ宮	徳 島 市 徳島市		654	(28)	2	656	21	H23.11.1	H33.10.31
	集 団 来 渡 地	鮎 喰 川	徳 島 市	54	20		26	100		H17.11.1	H27.10.31
		六 條 大 橋	上 板 町 石 井 町	32			56	88		H17.11.1	H27.10.31
	身 近 な 鳥 獣 生 息 地	中 津 峰	徳 島 市	20	111	(8)		131	22	H16.11.1	H26.10.31
		大 神 子	徳 島 市 小松島市		850	(50)		850	186	H16.11.1	H26.10.31



管轄 県民局等	設定 区分	鳥 獣 保護区名	所在地	面 積(ha)					うち 特別 保護 地区 (ha)	期 間	
				国有 地	民有地	(うち公 有地)	水 面	合 計		(始期)	(終期)
東部農 林水産局 (徳島)	身近な 鳥獣生 息地	鶴 林 寺	勝 浦 町		66			66		H16.11.1	H26.10.31
		大 栗 山	神 山 町		40	(5)		40		H16.11.1	H26.10.31
		四 三 郎 国 橋	徳 島 市	25				38	63	H17.11.1	H27.10.31
		眉 山	徳 島 市	1	1,449	(51)		1,450	170	H19.11.1	H29.10.31
		神 森 林 公 園	徳 島 市 神 山 町		297	(281)		297		H24.11.1	H34.10.31
		い き も の ふ れ あ い の 里	佐 那 河 内 村		400	(150)		400		H24.11.1	H34.10.31
		妙 見 山	鳴 門 市		170			170		H15.11.1	H25.10.31
		板 野 町 部	板 野 町		137	(124)		137		H15.11.1	H25.10.31
	18箇所				187	5,588	(865)	772	6,547	468	特別保護地区 7 箇所
東部農 林水産局 (吉野川)	森鳥生 息地	高 越 山	吉 野 川 市	105	495	(148)		600	200	H17.11.1	H27.10.31
		切 幡 ・ 浦 の 池	阿 波 市		445	(11)	10	455	26	H19.11.1	H29.10.31
		宮 川 内	阿 波 市		412	(142)	10	422		H19.11.1	H29.10.31
		土 柱	阿 波 市		133	(1)		133		H21.11.1	H31.10.31
		仁 賀 木	阿 波 市		174			174		H21.11.1	H31.10.31
	身近な 鳥獣生 息地	植 桜	吉 野 川 市		73	(22)	4	77		H22.11.1	H32.10.31
	6箇所				105	1,732	(324)	24	1,861	226	特別保護地区 2 箇所
県指定鳥獣保護区計 52箇所 (高城山・天神丸重複)				1,188	13,505	(1,685)	1,576	16,269	1,661	特別保護地区 22 箇所	
国指定	大規模 生息地	剣 山 山 系	三 好 市 つ る ぎ 馬 賀 町 美 那 賀 町	4,168	5,841	(498)		10,009	1,006 国有地 781 民有地 225	H21.11.1	H41.10.31
国指定鳥獣保護区計 1箇所				4,168	5,841	498		10,009	1,006	特別保護地区 1 箇所	
合計 53箇所				5,356	19,346	(2,183)	1,576	26,278	2,667	特別保護地区 23 箇所	

## 4 緑の少年隊

107表 緑の少年隊結成一覧

番号	指定年度	隊名	学校名	隊員数	郵便番号	住所
1	53	石井こぐま会緑の少年隊	石井小学校	202	779-3233	名西郡石井町字石井1184-1
2		日和佐町緑の少年隊	日和佐中学校	22	779-2304	海部郡美波町西河内字大久保76-1
3	54	鷺敷地域緑の少年隊	鷺敷中学校	64	771-5203	那賀郡那賀町大字鷺敷郷字南川119番地
4		山川町緑の少年隊	山川中学校	259	779-3403	吉野川市山川町前川261番地
5	55	昭和緑の少年隊	昭和小学校	21	770-0943	徳島市中昭和町5-60
6		日の峰緑の少年隊	北小松島小学校	153	773-0015	小松島市中田町字浜田33番地
7	56	箸蔵緑の少年隊	箸蔵小学校	11	778-0020	三好市池田町州津井関1209
8	57	鳴門東緑の少年隊	鳴門東小学校	54	772-0053	鳴門市鳴門町土佐泊浦字高砂65-3
9	58	川島緑の少年隊	川島小学校	245	779-3303	吉野川市川島町桑村2193
10	59	板東緑の少年隊	板東小学校	298	779-0233	鳴門市大麻町板東字宝蔵60番地
11	60	木沢杉の子緑の少年隊	木沢小学校	14	771-6106	那賀郡那賀町字坂州字向工69-1
12		岩脇緑の少年隊	岩脇小学校	222	779-1106	阿南市羽ノ浦町岩脇字町筋87
13		鴨島緑の少年隊	鴨島第一中学校	42	776-0010	吉野川市鴨島町鴨島633-2
14	61	神領緑の少年隊	神領小学校	85	771-3310	名西郡神山町神領字大埜地411-1
15		三島緑の少年隊	三島小学校	93	777-0003	美馬市穴吹町三島字三谷374番地
16	62	広野緑の少年隊	広野小学校	19	771-3201	名西郡神山町阿野字広野42番地
17		櫛生緑の少年隊	櫛生小学校	28	778-0101	三好市西祖谷山村一宇262-1
18	63	王地緑の少年隊	王地小学校	26	771-2302	三好市三野町加茂野宮1393
19		桜谷緑の少年隊	桜谷小学校	21	771-5511	那賀郡那賀町水崎字水崎原27
20		穴喰緑の少年隊	穴喰小学校	138	775-0502	海部郡海陽町大字窪字松本88
21		神山町緑の少年隊	神山中学校	66	771-3310	名西郡神山町神領字西上角175-1
22	2	西井川緑の少年隊	西井川小学校	23	779-4800	三好市井川町西井川734-3
23		種野緑の少年隊	種野小学校	29	779-3503	吉野川市美郷字川俣47-2番地
24	3	木屋平緑の少年隊	木屋平小学校	19	777-0303	美馬市木屋平字谷口235
25	6	方上緑の少年隊	方上小学校	185	770-8032	徳島市北山町下地1番地
26		佐那河内村緑の少年隊	佐那河内小学校	99	771-4101	名東郡佐那河内村下字中川原21-2
27	7	伊島緑の少年隊	伊島小学校	10	779-1760	阿南市伊島町瀬戸3-2
28	8	清水緑の少年隊	清水小学校	15	779-3744	美馬市脇町字西俣名1069
29	9	一宮緑の少年隊	一宮小学校	65	779-3132	徳島市一宮町東丁224
30		林緑の少年隊	林小学校	218	771-1705	阿波市阿波町東整理155
31	11	横瀬緑の少年隊	横瀬小学校	105	771-4307	勝浦郡勝浦町三溪字上川原13-2
32		上勝緑の少年隊	上勝小学校	66	771-4505	勝浦郡上勝町大字正木字平間179
33		木頭村緑の少年隊	木頭中学校	24	771-6403	那賀郡那賀町木頭和無田字ヨシノ15
34		八千代緑の少年隊	八千代小学校	4	779-4406	美馬郡つるぎ町半田字下喜来1
35		板野東緑の少年隊	板野東小学校	141	779-0104	板野郡板野町吹田字町東2
36	12	新野東緑の少年隊	新野東小学校	37	779-0510	阿南市新野町是国37の2
37		川田中緑の少年隊	川田中小学校	78	779-3401	吉野川市山川町町53番地
38		大俣緑の少年隊	大俣小学校	152	771-1612	阿波市市場町上喜来字西原200番地
39	13	上八万緑の少年隊	上八万小学校	293	770-8040	徳島市上八万町樋口52番地
40		新野緑の少年隊	新野小学校	99	779-1510	阿南市新野町南宮ノ久保70-1
41		相生緑の少年隊	相生小学校	131	771-5406	那賀郡那賀町延野字大原80番地
42		政友緑の少年隊	政友小学校	14	779-5344	三好市山城町政友46番地
43	14	論田緑の少年隊	論田小学校	339	770-8011	徳島市論田町本浦上9番地
44		御所緑の少年隊	御所小学校	66	771-1508	阿波市土成町宮川内字広坪89
45		土成緑の少年隊	土成小学校	12	771-1504	阿波市土成町成当1203番地
46		一字緑の少年隊	古見小学校	8	779-4301	美馬郡つるぎ町一字字太刀之本5-4
47	15	生比奈緑の少年隊	生比奈小学校	43	771-4302	勝浦郡勝浦町大字中角字豊田1番地
48		福井緑の少年隊	福井小学校	110	779-1620	阿南市福井町大西192-1

番号	指定年度	隊名	学校名	隊員数	郵便番号	住所
49		川田緑の少年隊	川田小学校	32	779-3401	吉野川市山川町住吉189
50		木屋平中学校緑の少年隊	木屋平中学校	10	777-0302	美馬市木屋平字川井224
51		上勝中学校緑の少年隊	上勝中学校	26	771-4503	勝浦郡上勝町大字生実字東戸越73番地
52	16	上那賀町緑の少年隊	上那賀中学校	23	771-5503	那賀郡那賀町小浜197
53		海部小緑の少年隊	海部小学校	60	775-0302	海部郡海陽町奥浦字堤の外44番地
54		穴吹緑の少年隊	穴吹小学校	150	777-0005	美馬市穴吹町穴吹字柏40
55	17	いうち緑の少年隊	井内小学校	23	779-4805	三好市井川町井内西4896-1
56	18	藍住北緑の少年隊	藍住北小学校	482	771-1267	板野郡藍住町住吉字乾1
57		池田緑の少年隊	池田小学校	24	778-0001	三好市池田町ウエノ2379-4
58	23	海南小緑の少年隊	海南小学校	248	775-0202	海陽町四方原字旭町50
59	24	東祖谷緑の少年隊	東祖谷小学校	45	778-0203	徳島県三好市東祖谷下瀬12-1
60		牟岐小緑の少年隊	牟岐小学校	149	775-0004	海部郡牟岐町大字川長字市宇谷100
61		宮井緑の少年隊	宮井小学校	37	771-4264	徳島市多家良町小路地45
				5,777		

(注) 隊員数は平成25年6月現在の数値



● ● ● ● ● ● ● ● ● ●  
VIII

県営林ほか編

108表 県営林の現況

H25.3.31現在 (単位:ha)

区分	箇所数 (ヶ所)	面積	すぎ	ひのき	まつその他針	広葉樹	施業 除地等 面積
			面積	面積	面積	面積	
県有林	39	3,543	1,893	820	96	548	186
県行 造林	67	2,108	1,139	632	118	107	112
小計	106	5,651	3,032	1,452	214	655	298
公団 造林	5	251	105	78	41	26	2
合計	111	5,902	3,137	1,530	255	681	300

資料:林業戦略課 公有林化担当調べ

109表 県有林立木伐採の推移

(単位:m<sup>3</sup>)

種別 年度	立木処分			素材生産
	針葉樹	広葉樹	計	針葉樹
55	0	0	0	5,348
60	3,696	0	3,696	10,093
2	1,800	0	1,800	1,052
7	1,469	0	1,469	970
12	0	0	0	2,224
16	71	0	71	863
18	103	0	103	3,642
19	313	0	313	3,069
20	224	0	224	1,747
21	197	0	197	203
22	13	0	13	1,827
23	201	0	201	2,762
24	0	0	0	2,960

資料:林業戦略課 公有林化担当調べ

110表 県有林増設状況

(単位:ha)

年 度	55	60	2	7	12	17	20	21	22	23	24
新 設 面 積	—	—	—	—	—	—	—	—	—	—	—
総 面 積	3,399	3,483	3,520	3,533	3,533	3,534	3,543	3,543	3,543	3,543	3,543

資料:林業戦略課 公有林化担当調べ

111表 県行分収造林立木伐採の推移

(単位:m<sup>3</sup>)

種別 年度	立 木 処 分			素 材 生 産
	針 葉 樹	広 葉 樹	計	針 葉 樹
55	2,388	0	2,388	2,241
60	1,082	0	1,082	0
2	2,729	0	2,729	5,530
7	386	0	386	0
12	0	0	0	0
17	87	0	87	2,524
19	162	0	162	1,051
20	17	0	17	1,017
21	0	0	750	750
22	0	0	0	1,499
23	0	0	0	6,139
24	314	0	0	3,338

資料:林業戦略課 公有林化担当調べ

112表 林業公社分収造林実績

(平成25年3月31日現在)(単位:ha)

所管	市町村名	事業量 (ha)				
		スギ	ヒノキ	マツ	クヌギ	計
東部農林水産局 (徳島・吉野川)	徳島市		10.00			10.00
	勝浦町	36.61	85.66			122.27
	上勝町	133.11	125.16		1.50	259.77
	佐那河内村	27.06	9.70			36.76
	神山町	126.72	100.73	11.30		238.75
	阿波市	4.83	109.25			114.08
	市場町	4.83	109.25			114.08
	計	328.33	440.50	11.30	1.50	781.63
南部総合県民局 (那賀)	阿南市	221.3	233.66			454.96
	那賀町	620.09	316.71			936.80
	相生町	4.50	3.60			8.10
	上那賀町	154.22	85.98			240.20
	木沢村	171.92	162.36			334.28
	木頭町	289.45	64.77			354.22
	計	841.39	550.37			1,391.76
南部総合県民局 (美波)	美波町	368.80	476.90	1.50		847.20
	日和佐町	368.80	476.90	1.50		847.20
	牟岐町	148.17	147.09	6.00		301.26
	海陽町	390.97	310.04	4.00		705.01
	海穴町	259.87	164.33			424.20
	喰町	131.10	145.71	4.00		280.81
	計	907.94	934.03	11.50		1,853.47
西部総合県民局 (美馬)	美馬市	425.65	592.56			1,018.21
	木屋平村	98.80	31.15			129.95
	脇美馬町	14.65	201.99			216.64
	穴吹町	14.75	162.64			177.39
	つるぎ町	297.45	196.78			494.23
	半田町	179.1	129.41			308.51
	貞光町	24.99	24.99			24.99
	一宇町	83.00	87.12			170.12
	計	96.10	17.30			113.40
	計	604.75	721.97			1,326.72
西部総合県民局 (三好)	三好市	669.35	752.63	17.37	2.38	1,441.73
	三野町		17.92			17.92
	池田町	284.64	432.69	1.83	2.38	721.54
	山城町	91.98	59.72			151.70
	東祖谷山村	91.37	83.34	10.50		185.21
	西祖谷山村	201.36	158.96	5.04		365.36
	東みよし町	16.60	59.86	0	0	76.46
	三好町	11.00	24.00			35.00
	三加茂町	5.60	35.86			41.46
	計	685.95	812.49	17.37	2.38	1,518.19
	合計	3,368.36	3,459.36	40.17	3.88	6,871.77

資料: 林業戦略課 公有林化担当調べ



113表 林業公社分収育林実績

(平成25年3月31日現在)(単位:ha)

所 管	市 町 村	契 約 面 積
東部農林 水産局	勝 浦 町	47.25
	計	47.25
南部総合 県民局 (那賀)	那 賀 町	62.1
	(上那賀町) 計	62.1
南部総合 県民局 (美波)	海 陽 町	63.37
	(宍喰町)	(40.01)
	(海南町)	(23.36)
	計	63.37
合 計		172.72

資料:林業戦略課 公有林化担当調べ

114表 独立行政法人森林総合研究所森林農地整備センター

徳島水源林整備事務所造林実績

(平成25年3月31日現在)(単位:ha)


市町村名	契 約		植 栽	備 考
	件 数	面 積	面 積	
上 勝 町	3	41.74	38.24	
神 山 町	1	22.01	14.82	
上 板 町	6	94.22	80.39	
板 野 町	1	13.64	12.50	
小 計	11	171.61	145.95	
阿 波 市	38	1,027.11	816.63	
吉 野 川 市	1	9.96	6.00	
小 計	39	1,037.07	822.63	
美 馬 市	32	940.10	673.93	
つ る ぎ 町	3	30.39	29.51	
小 計	35	970.49	703.44	
三 好 市	149	2,608.96	2,209.74	
東 み よ し 町	41	438.52	403.97	
小 計	190	3,047.48	2,613.71	
阿 南 市	1	31.93	16.00	
那 賀 町	127	5,558.04	3,724.50	
小 計	128	5,589.97	3,740.50	
牟 岐 町	16	638.69	430.50	
美 波 町	22	394.81	336.58	
海 陽 町	64	2,636.09	2,103.93	
小 計	102	3,669.59	2,871.01	
合 計	505	14,486.21	10,897.24	

資料:独立行政法人森林総合研究所 森林農地整備センター徳島水源林整備事務所調べ



# IX

## 試験研究，研修編





115表 国補試験事業（都道府県林業試験指導機関試験事業）実績

(単位:千円)

年度	事業名	事業の内容	事業費	国庫補助率	国庫補助金
20	森林吸収源インベントリ情報整備事業	京都議定書に基づく二酸化炭素森林吸収量の算定・報告・検証のための土壌データを収集する。	2,836	10/10	2,836
	新たな農林水産政策を推進する実用技術開発事業	菌床シイタケ害虫ナガマドキノコバエの被害を軽減するため、誘殺装置による防除技術を開発する。	1,550	10/10	1,550
	研究成果実用化検討事業	菌床シイタケ栽培において、子実体発生量を増加させるのに、最も適した青色LEDの照射時期を解明する。	800	10/10	800
	林業用薬剤試験事業	保育・間伐作業の軽減を図るため、NC-622薬剤を散布し、影響及び効果を調査する。	202	10/10	202
	合計		5,388		5,388
21	農林水産省所管プロジェクト研究	森林吸収源インベントリ情報整備事業	1,876	10/10	1,876
		キノコの光応答メカニズムの解明と高度利用技術の開発	1,500	10/10	1,500
	新たな農林水産政策を推進する実用技術開発事業	菌床シイタケ害虫ナガマドキノコバエの環境保全型防除技術の開発	2,050	10/10	2,050
		スギ再造林の低コスト化を目的とした育林コスト予測手法及び適地診断システムの開発	2,310	10/10	2,310
	林業用薬剤試験事業	NC-622液剤スギ・ヒノキ間伐処理試験	87	10/10	87
	JST地域イノベーション創出総合支援事業(地域ニーズ即応型)	徳島すぎ高度難燃化技術を活かした建築資材の開発	2,384	10/10	2,384
	合計		10,207		10,207
22	農林水産省所管プロジェクト研究	森林吸収源インベントリ情報整備事業	1,340	10/10	1,340
		キノコの光応答メカニズムの解明と高度利用技術の開発	1,000	10/10	1,000
	新たな農林水産政策を推進する実用技術開発事業	スギ再造林の低コスト化を目的とした育林コスト予測手法及び適地診断システムの開発	2,000	10/10	2,000
	林業飛躍基金事業	徳島すぎ準不燃材料の開発	2,300	10/10	2,300
	合計		6,640		6,640
23	農林水産省所管プロジェクト研究	キノコの光応答メカニズムの解明と高度利用技術の開発	325	10/10	325
	新たな農林水産政策を推進する実用技術開発事業	スギ再造林の低コスト化を目的とした育林コスト予測手法及び適地診断システムの開発	1,048	10/10	1,048
	林業飛躍基金事業	徳島すぎ準不燃材料の開発	2,300	10/10	2,300
		徳島すぎ構造材の開発	2,400	10/10	2,400
	合計		6,073		6,073
24	農林水産省所管プロジェクト研究	キノコの光応答メカニズムの解明と高度利用技術の開発	500	10/10	500
	新たな農林水産政策を推進する実用技術開発事業	スギ再造林の低コスト化を目的とした育林コスト予測手法及び適地診断システムの開発	1,500	10/10	1,500
	合計		2,000		2,000

116表 技術研修実績

分類	研修区分	研修種類	昭和51年度～平成19年度				平成20年度			
			回数	日数	実人員	延人員	回数	日数	実人数	延人数
専門研修	技能研修	車両系建設機械運転 昭和51年度～	回 39	日 228	名 1111	名 6,626	回 1	日 6	名 33	名 198
		フォークリフト運転 昭和51年度～	44	251	758	3,908	1	6	20	120
		はい作業主任者 昭和51年度～	32	64	565	1154	1	2	22	44
		玉掛 昭和59年度～	25	83	528	1854	1	4	23	92
		小型移動式クレーン運転 平成2年度～	23	58	563	1689	1	3	34	102
	特殊技能研修	林業架線作業主任者 昭和51年度～	31	448	483	6762	1	14	12	168
	特別教育	機械集材装置運転 昭和51年度～	65	134	1286	2597	2	2	27	54
		伐木等 昭和51年度～	158	312	5822	11620	7	11	310	437
		移動式クレーン運転業務 昭和52年度～平成元年度	7	14	207	414				
		小型車両系建設機械運転 昭和51年度～昭和53年度	3	7	18	43				
フォークリフト運転 昭和51年度～昭和53年度		3	7	18	43					
技能向上教育	小型移動式クレーン 運転作業(再教育)	3	3	144	144					
	フォークリフト 運転作業(再教育)	7	7	146	146					
	車両系建設機械 運転作業(再教育)	8	9	214	214					
安全教育	刈払機作業 平成11年度～	28	28	1515	1515	4	5	189	189	
	林内作業車集材作業 平成12年度～	8	8	241	241	1	1	28	28	
技能特例研修	小型移動式クレーン運転 平成3年度	2	2	163	163					
	森林林業基本講習 平成21年度～									
小計			486	1,663	13,782	39,133	20	54	698	1,432
一般研修	養成研修	長期研修	30	4,258	54	8,105				
		短期研修	1612	2290	53,623	62,885	8	8	314	314
		高性能林業機械研修	20	128	275	1440				
	技術研修	指導者研修	1383	2002	44,826	51,649	9	24	201	440
小計			3,045	8,678	98,778	124,079	17	32	515	754
特別研修	林業技術(海外)		10	671	26	790				
	小計		10	671	26	790				
合計			3,541	11,012	112,586	164,002	37	86	1,213	2,186

資料:徳島県農林水産総合技術支援センター調べ

平成 21 年 度				平成 22 年 度				平成 23 年 度			
回数	日数	実人数	延人数	回数	日数	実人数	延人数	回数	日数	実人数	延人数
回 1	日 6	名 29	名 174	回 1	日 6	名 35	名 210	回 1	日 6	名 49	名 294
1	6	20	120	2	10	30	180	1	6	16	96
1	2	18	36	1	2	15	30	1	2	26	52
1	4	25	100	1	4	29	116	1	4	20	80
1	3	32	96	1	3	39	117	1	3	30	90
1	14	13	182	1	14	6	84	1	14	5	70
2	2	34	68	2	2	24	48	2	4	51	102
8	11	598	1169	17	30	475	783	12	20	485	722
4	5	386	386	12	12	583	583	10	10	517	517
1	1	32	32	8	8	94	94	3	3	89	89
1	2	34	68	1	2	26	52	1	2	28	56
22	56	1,221	2,431	47	93	1,356	2,297	34	74	1,316	2,168
7	7	172	172	4	4	216	216	8	9	187	217
								4	4	69	69
7	7	172	172	4	4	216	216	12	13	256	286
29	63	1,393	2,603	51	97	1,572	2,513	46	87	1,572	2,454

分類	研修区分	研修種類	平成24年度				合計			
			回数	日数	実人数	延人数	回数	日数	実人数	延人数
専門研修	技能研修	車両系建設機械運転 昭和51年度～平成18年度	回 1	日 6	名 34	名 204	回 44	日 258	名 1,291	名 7,606
		フォークリフト運転 昭和59年度～平成18年度	1	6	12	72	50	285	756	4,496
		はい作業主任者 昭和59年度～平成18年度	1	2	9	18	37	74	655	1,334
		玉掛 昭和59年度～平成18年度	1	4	17	68	30	103	642	2,310
		小型移動式クレーン運転 平成2年度～平成18年度	1	3	25	75	28	73	723	2,169
	特殊技能研修	林業架線作業主任者 昭和51年度～平成18年度	1	14	9	126	36	518	528	7,392
	特別教育	機械集材装置運転 昭和51年度～平成18年度	2	4	18	36	75	148	1,440	2,905
		伐木等 昭和51年度～平成18年度					202	384	7,690	14,731
		移動式クレーン運転業務 昭和52年度～平成元年度					7	14	207	414
		小型車両系建設機械運転 昭和51年度～昭和53年度					3	7	18	43
		フォークリフト運転 昭和51年度～昭和53年度					3	7	18	43
	技能向上教育	小型移動式クレーン 運転作業(再教育)					3	3	144	144
		フォークリフト 運転作業(再教育)					7	7	146	146
		車両系建設機械 運転作業(再教育)					8	9	214	214
	安全教育	刈払機作業 平成11年度～平成18年度					58	60	3,190	3,190
林内作業車集材作業 平成12年度～平成18年度		1	1	28	28	22	22	512	512	
技能特例研修		小型移動式クレーン運転 平成3年度					2	2	163	163
	森林林業基本講習 平成20年度～	1	2	35	70	4	8	123	246	
小計			10	42	187	697	619	1,982	18,460	48,058
一般研修	養成研修	長期研修					30	4,258	54	8,105
		短期研修	10	10	211	252	1,649	2,328	54,723	64,056
		高性能林業機械研修					20	128	275	1,440
	技術研修	指導者研修	4	4	70	70	1,400	2,034	45,166	52,228
	小計			14	14	281	322	3,099	8,748	100,218
特別研修	林業技術(海外)						10	671	26	790
	小計						10	671	26	790
合計			24	56	468	1,019	3,728	11,401	118,704	174,677

資料:徳島県農林水産総合技術支援センター調べ



# 林業關係補助金等体系編

1 事業別補助体系

2 林道事業補助採択基準

3 貸付金利子補給

# 1 事業別補助体系

117表 林業関係補助金等一覧（平成25年度）

区分	事業	補助率			補助対象	備考
		国	県	市町村		
木 材 需 要 担 当	とくしま明日の農林水産業づくり事業 県産材近代化推進事業	—	$\frac{3}{10}$	—	県木連	県産材生産の近代化を推進する機械施設の整備
	先駆的木造公共施設整備事業	$\frac{1}{2}$	—	—	市町村等	先駆性の高い木造公共施設の整備
	県産材ブランドアップ事業	—	$\frac{1}{2}$	$\frac{1}{3}$	事業者等	県産材のブランド化を図るため、展示会等を実施
	木材需要拡大奨励費 県産材輸出拡大トライアル実証事業	—	$\frac{1}{2}$ 定	—	事業者等	木材輸出にかかる出荷方法などの実証を実施
	「とくしま木育」大作戦！事業	—	定	—	事業者等	県産材利用の理解と需要拡大を図るため、県民に広く「木育」を実施
	住みたい「徳島すぎの家」づくり支援事業	—	定	—	事業者等	住宅や店舗等民間分野での県産材需要拡大を図る
	林材業振興対策費 次世代木材戦略対策事業	$\frac{1}{3}$	—	—	事業者団体	木材加工流通施設・機械の整備
	林業振興指導費 使おう！森のエネルギー活用促進事業	—	定	—	徳島県林業飛躍地域協議会木材部会	木質バイオマス利用施設及び県産木質ペレットの普及促進
	環境緑化推進事業 緑化運動推進事業	—	定	—	(社)とくしま森とみどりの会	緑の少年隊の育成や活動支援を行う。
	公有林化担当 分収林整備高度化事業	—	$\frac{1}{2}$	—	林業公社	分収林契約内容の見直しを積極的に図る。

区 分	事 業	補 助 率			補 助 対 象	備 考	
		国	県	市町村			
森 林	特用林産物振興 施設等整備事業	$\frac{1}{2}$	—	—	市町村, 森 林組合, 団 体等	特用林産物の生産・加工・ 販売等に必要施設の整 備に対する補助	
企 業	とくしま明日 の 農林水産業 づくり事業	—	$\frac{3}{10}$	$\frac{1}{10}$	団 体 等	特用林産物近代化施設に 対する補助	
画	とくしま明日 の農林水産 業づくり事業	—	$\frac{3}{10}$	$\frac{1}{10}$	林業者が組 織する団体 等	林業者等の組織する団体が 林業生産活動を行うために 必要な機械・施設の整備に 要する経費	
担 当	流域林業 活性化 対策	—	$\frac{1}{3}$	—	流 域 林 業 活 性 化 セ ン タ ー	森林の流域管理システムの 定着を図るため, 流域内の 事業量等に関する情報の収 集, 提供を行い, 流域内の 連携と合意形成を図る経費	
森 林 業 環 境 保 全 産 担 当	森 林 環 境 保 全 直 接 支 援 事 業	人 工 造 林	$\frac{3}{10}$	$\frac{1(2)}{10}$	—	森林経営計 画等の策定 者ほか	計画的に行う搬出間伐等の 森林整備と一体的に実施す る森林作業道の開設等に対 する補助
		樹 下 植 栽 等	$\frac{3}{10}$	$\frac{1(2)}{10}$	—		
		下 刈 り	$\frac{3}{10}$	$\frac{1(2)}{10}$	—		
		枝 打 ち	$\frac{3}{10}$	$\frac{1(2)}{10}$	—		
		除 伐 等	$\frac{3}{10}$	$\frac{1(2)}{10}$	—		
		間 伐	$\frac{3}{10}$	$\frac{1(2)}{10}$	—		
		更 新 伐	$\frac{3}{10}$	$\frac{1(2)}{10}$	—		
		附帯施設等整備	$\frac{3}{10}$	$\frac{1(2)}{10}$	—		
		森林作業道整備	$\frac{3}{10}$	$\frac{1(2)}{10}$	—		

区分	事業	補助率			補助対象	備考		
		国	県	市町村				
林業生産負担当	環境林整備事業	人工造林	$\frac{3}{10}$	$\frac{2}{10}$	—	市町村 森林組合 森林整備法人 NPO法人	計画的に行う搬出間伐等の森林整備と一体的に実施する森林作業道の開設等に対する補助	
		樹下植栽等	$\frac{3}{10}$	$\frac{2}{10}$	—			
		下刈り	$\frac{3}{10}$	$\frac{2}{10}$	—			
		枝打ち	$\frac{3}{10}$	$\frac{2}{10}$	—			
		除伐等	$\frac{3}{10}$	$\frac{2}{10}$	—			
		間伐	$\frac{3}{10}$	$\frac{2}{10}$	—			
		更新伐	$\frac{3}{10}$	$\frac{2}{10}$	—			
		附帯施設等整備	$\frac{3}{10}$	$\frac{2}{10}$	—			
		森林作業道整備	$\frac{3}{10}$	$\frac{2}{10}$	—			
林業生産負担当	森林病虫害等防除事業	のねずみ駆除	—	$\frac{1}{2}$	—	森組合林等	薬剤駆除	
		のうさぎ駆除	—	$\frac{3}{4}$	—	〃	わな設置	
		しか防除	—	$\frac{3}{4}$	—	〃	防護柵	
		松	特別防除	—	$\frac{3}{4}$	$\frac{1}{4}$	市町村等	
			地上散布	—	$\frac{3}{4}$	$\frac{1}{4}$	〃	
			伐倒駆除	—	$\frac{3}{4}$	$\frac{1}{4}$	〃	
		く	特別伐倒駆除	—	$\frac{3}{4}$	$\frac{1}{4}$	〃	
			県単地上散布	—	$\frac{1}{2}$	$\frac{1}{2}$	〃	
			県単駆除	—	$\frac{2}{3}$	$\frac{1}{3}$	市町村	伐倒駆除 特別伐倒駆除
		い	県単特別駆除(樹幹注入)	—	$\frac{1}{2}$	$\frac{1}{2}$	〃	
			森林整備加速化林業飛躍事業	—	$\frac{10}{10}$	—	市町村等	
			被害防止対策事業	—	$\frac{3}{4}$	$\frac{1}{4}$	市町村	特別防除実施に伴う展着剤の添加等
市町村被害対策推進事業	—		$\frac{3}{4}$	$\frac{1}{4}$	〃			
虫	虫連	—	$\frac{3}{4}$	$\frac{1}{4}$	〃			

区 分	事 業	補 助 率			補 助 対 象	備 考	
		国	県	市町村			
林 業 生 産 担 当	森林組合 推進事業	徳島県森林組合 連合会振興事業	—	定	—	県森連	県森連が森林組合を指導する経費
	林業労働 対策事業	林業労働安全衛生 指導体制強化事業	$\frac{1}{2}$	—	—	林材業労災 防止協会 県支部	各作業現場において施設機械、作業動作等について安全点検パトロール等を実施し、林業労働災害の防止を図る。
		振動障害予防等 対策事業	$\frac{1}{2}$	—	—	〃	一人親方等の特殊健康診断を実施し、振動障害の予防を図る。
		林業労働力確保一 支援センター業 推進事業	$\frac{1}{2}$	$\frac{1}{2}$	—	林業労働力 確保支援一 センター	事業の広域化を通じた雇用の長期化、安定化を図り、新規参入を促進するとともに林業労働者の多技能力者化を図るため林業技術向上研修を実施する。また、林業事業体の基盤強化や雇用環境の向上を指導し、林業労働者の育成等就労の安定化を図る。
		森林整備担い手 対策基金事業	—	$\frac{1}{2}$	一部 $\frac{1}{4}$	市町村	若者の林業技術者を確保するとともに高度な技術を有する林業技術者を育成し、併せてその受け入れ林業事業体の育成を図る。
当	多様な林業担い手 育成支援事業	—	$\frac{1}{2}$	—	林業事業体	林業就業希望者を対象に就業体験研修等を実施する。また、新たに機械作業システムを導入した事業体が、新規就業者等を中心とした機械作業班の養成を行う。	
		—	$\frac{1}{3}$	—			

区 分	事 業	補 助 率			補 助 対 象	備 考	
		国	県	市町村			
治 山	復 旧 治 山	$\frac{1}{2}$	$\frac{1}{2}$	—	県 営		
	予 防 治 山	$\frac{1}{2}$	$\frac{1}{2}$	—	〃		
	地 域 防 災 対 策 総 合 治 山	$\frac{1}{2}$	$\frac{1}{2}$	—	〃		
	治山施設機能強化	$\frac{1}{2}$	$\frac{1}{2}$	—	〃		
	山 地 災 害 総 合 減 災 対 策 治 山	$\frac{1}{2}$	$\frac{1}{2}$	—	〃		
	土 砂 流 出 防 止 林 造 成	$\frac{1}{2}$	$\frac{1}{2}$	—	〃		
	海 岸 防 災 林 造 成	$\frac{1}{2}$	$\frac{1}{2}$	—	〃		
	保 安 林 管 理 道 整 備	$\frac{1}{2}$	$\frac{1}{2}$	—	〃		
	水 源 流 域 広 域 保 全	$\frac{1}{2}$	$\frac{1}{2}$	—	〃		
	水 源 流 域 地 域 保 全	$\frac{1}{2}$	$\frac{1}{2}$	—	〃		
	奥 地 保 安 林 保 全 緊 急 対 策	$\frac{1}{2}$	$\frac{1}{2}$	—	〃		
	水 源 の 里 保 全 緊 急 整 備	$\frac{1}{2}$	$\frac{1}{2}$	—	〃		
	保 安 林 改 良	$\frac{1}{2}$	$\frac{1}{2}$	—	〃		
	保 育	$\frac{1}{3}$	$\frac{2}{3}$	—	〃		
	治 山 激 甚 災 害 対 策 特 別 緊 急	$\frac{5.5}{10}$	$\frac{4.5}{10}$	—	〃		
	地 す べ り 激 甚 災 害 対 策 特 別 緊 急	$\frac{5.5}{10}$	$\frac{4.5}{10}$	—	〃		
地 す べ り 防 止	$\frac{1}{2}$	$\frac{1}{2}$	—	〃			
担 当	県	荒 廢 地 復 旧	—	$\frac{2}{3} \cdot \frac{1}{2}$	$\frac{1}{3} \cdot \frac{1}{2}$	市 町 村	
		国 庫 補 助 連 治 山 関 連	—	$\frac{10}{10}$	—	県 営	
	単 治 山	生 活 環 境 保 全 林 整 備	—	$\frac{1}{2} \cdot \frac{10}{10}$	$\frac{1}{2} \cdot \text{—}$	市 町 村 県 営	
		山 地 災 害 危 険 地 対 策	—	$\frac{1}{2}$	$\frac{1}{2}$	市 町 村	
		災 害 防 止 対 策 緊 急	—	$\frac{1}{2}$	$\frac{1}{2}$	〃	
		震 災 対 策 治 山	—	$\frac{1}{2}$	$\frac{1}{2}$	〃	

区分	事業		補助率			補助対象	備考		
			国	県	市町村				
林道担当	農山村	育成林整備事業	森林管理道 森林専用道 森林施業ポイント 接統路	$\frac{45}{100}$	$\frac{15}{100}$	$\frac{40}{100}$	市町村	利用区域の20%以上が森林整備の対象区域に含まれるもの、かつ、利用区域の過半が森林施業の集約化が図られる区域に含まれるもの	
			森林管理道 森林専用道 森林施業ポイント 接統路	$\frac{50}{100}$	$\frac{15}{100}$	$\frac{35}{100}$	市町村	利用区域の20%以上が森林整備の対象区域に含まれるもの、かつ、利用区域の過半が森林施業の集約化が図られる区域に含まれるもの (過疎・振山)	
	地域整備	環境整備	森林管理道	$\frac{45}{100}$	$\frac{15}{100}$	$\frac{40}{100}$	市町村		
			森林管理道	$\frac{50}{100}$	$\frac{15}{100}$	$\frac{35}{100}$	市町村	(過疎・振山)	
	交付金	事業	改良	幹線	$\frac{50}{100}$	$\frac{10}{100}$	$\frac{40}{100}$	市町村	[ ]書はH17以前からの継続事業
			その他	$\frac{30}{100}$	$\frac{10}{100}$	$\frac{60}{100}$			
	効果促進事業	森林基幹道 森林管理道	$\frac{50}{100}$	$\frac{39.3}{100}$	$\frac{10.7}{100}$	県営			
	林道担当	道整備交付金	開設	森林基幹道	$\frac{50}{100}$	$\frac{39.3}{100}$	$\frac{10.7}{100}$	県営	
				森林管理道	$\frac{50}{100}$	$\frac{15}{100}$	$\frac{35}{100}$	市町村	
			舗装	幹線・その他	$\frac{50}{100}$	$\frac{15}{100}$	$\frac{35}{100}$	市町村	
幹線・その他				$\frac{50}{100}$	$\frac{10}{100}$	$\frac{40}{100}$	市町村		
地域活性化事業	開設	国土保全対策事業		$\frac{30}{100}$	$\frac{59.3}{100}$	$\frac{10.7}{100}$	県	地域活性化事業の国欄は、地方交付税	
				$\frac{30}{100}$	$\frac{10}{100}$	$\frac{60}{100}$	市町村	過疎・振山であり一定の要件を満たす林道( )は、その他開設	
			改良、舗装	$\frac{30}{100}$	—	$\frac{70}{100}$	市町村		
県単林道	開設	舗装改良施設整備事業	—	$\frac{45}{100}$	$\frac{55}{100}$	市町村			
		国庫補助関連施設整備事業	—	$\frac{100}{100}$	—	県営			
		建から林へ！森林の施業まるごと発注事業	—	$\frac{100}{100}$	—	県営			
山振林道			$\frac{50}{100}$	$\frac{20}{100}$	$\frac{30}{100}$	市町村			

\* 平成20年度以降、純然新規路線については県負担は無(県単林道除く)

\* 改良・舗装の場合、「その他」であれば国費率は各々30/100、1/3(県単林道除く)

区 分	事 業	補 助 率			補 助 対 象	備 考
		補 国	県	市町村		
林業生産担当	県単独林業生産等支援事業	林業生産倍増支援事業	—	$\frac{1}{2}$	—	森林組合、森林経営計画策定者ほか 間伐及び更新伐の実施に要する経費
		モザイク伐採再造林支援事業	—	$\frac{1}{2}$	—	森林組合、森林経営計画策定者ほか モザイク伐採跡地の造林等に要する経費
		森林作業道整備支援事業	—	$\frac{1}{2}$	—	森林組合、森林経営計画策定者ほか 林業生産倍増や多様な森づくりを推進するために必要な森林作業道の開設及び改良に要する経費
		架線集材促進事業	—	$\frac{1}{2}$	—	森林組合、森林経営計画策定者ほか 急峻な地形で行う間伐及び更新伐のうち、架線集材に必要な素張りの架設・撤去に要する経費
		広葉樹林整備事業	—	$\frac{1}{20}$	—	森林環境保全整備事業の補助を受けた者 有用広葉樹の植栽に要する経費
		共生林整備	—	$\frac{1}{2}$	—	市 町 村 共生林において、地域住民の協議会等の参画を得て行う森林の整備及び保全活動に要する経費
公有林化担当	とくしま豊かな森づくり事業	公有林化取得支援事業	—	$\frac{7}{10}$	—	森林の取得に要する経費
		広葉樹林化支援事業	—	$\frac{32}{100}$	—	市 町 村 林 業 公 社 取得後の森林整備及び広葉樹林化を図るのに要する経費
		公的管理支援事業	—	定額	—	取得予定の森林調査 取得後の管理に要する経費



交付金関係

区分	事業	補助率			交付対象	備考
		国	県	市町村		
森林 企画 担当	森林整備地域 活動支援交付金 事業	$\frac{1}{2}$	$\frac{1}{4}$	$\frac{1}{4}$	森林所有者 等	「森林経営計画作成促進」 等の実施に係る協定
					森林所有者 等	「施業集約化の促進」の実 施に係る協定
	森林整備地域 活動支援交付金 推進事業	$\frac{1}{2}$	—	—	市町村	推進事務費 確認事務費 交付事務費
担 当	森林・林業・再生基 盤づくり交付金	$\frac{1}{2} \cdot \frac{1}{3} \cdot \frac{4}{10}$ $\frac{4.5}{10}$	—	—	市 町 村 森林組合等	森林の整備・保全の推進及 び林業の持続的かつ健全 な発展・木材産業の健全な 発展と木材利用の推進を図 る。
	農山漁村活性化 プロジェクト支援 交付金	$\frac{1}{2} \cdot \frac{4.5}{10} \cdot \frac{4}{10}$	—	—	市 町 村 森林組合等	農山漁村の活性化を図る。

基金関係

森林 企画 担当	森林整備加速化・ 林業飛躍事業	$\frac{1}{2}$ ・定額	—	—	市 町 村 森林組合等	森林整備の加速化及び森 林資源を活用した林業飛 躍を図るために実施する事 業。
----------------	--------------------	-------------------	---	---	----------------	--

## 2 林道事業補助採択基準

### 118表 開設

補助対象路線は、森林基幹道、森林管理道、林業専用道及び森林施業道に区分する。  
これら区分ごとの利用区域森林面積、全体計画延長、林業効果指数の採択基準は、それぞれ下表のとおりである。

林道の区分	利用区域の森林面積	林業効果指数	全体計画延長
森林基幹道	1,000 ha (ネットワークは500ha)	1.2	7 km
森林管理道	50 ha	0.9	1 km
林業専用道	10 ha	0.9	0.2 km
森林施業道	10 ha	0.9	0.2 km

$$\begin{aligned}
 \text{林業効果指数} = & \frac{\text{利用区域の民有林現有蓄積}(V)}{100 \times \frac{\text{利用区域の民有林針葉樹林面積}(F_1)}{\text{利用区域の民有林広葉樹林面積}(F_2)} + \frac{\text{利用区域の民有林15年以下の造林対象面積}(F_3) + \text{利用区域の民有林人工面積}(F_4)}{\text{利用区域の民有林針葉樹林面積}(F_1) + \text{利用区域の民有林広葉樹林面積}(F_2)}
 \end{aligned}$$

なお、森林基幹道及び森林管理道は着工後10年で利用区域面積の10%以上の森林の整備が必要

### 119表 改良

区 分	直接利用区域内の森林資源の内容の最低基準		
	面 積	林 業 効 果 指 数	
幹 線 林 道	500ha	$\frac{V}{50F_1 + 30F_2} + \frac{F_3 + F_4}{F_1 + F_2}$	1.2
そ の 他 の 林 道	50ha		0.9

1箇所事業費が900万円以上

### 3 貸付金利息補給

120表 貸付金利息補給（平成25年度分）

区分	資金の種類	対象者	予算額	金利	1件当たり 限度額	償還期限	備考
			千円	年	千円		
林業経営	①貸 森林組合等 広域合併促進資金	県森林連合 森林組合	200,000 (融資枠)	1.35%	50,000	1年	広域森林組合等が森林整備等を実施するための資金
	①貸 新間伐シ ステム推 進資金	県森林連合 森林組合	800,000 (融資枠)	1.35%	20,000	1年	森林組合等が新間伐システムを実施するための運転資金
木材	①貸 木材業振興 資金	木材業者 製材業者 森林組合 木材市場 森林所有者	4,700,000 (融資枠) 1,646,000	1.30% ) 1.80%	10,000 ) 500,000	1年 ) 5年	合理化計画を作成して知事の認定を受けた者
生産流通	①貸 森を木づかう 住宅資金	県内で認証木材を使用した住宅を新築、リフォーム等しようとする者	1,199,010 (融資枠) 40,184	当初10年間 1.50% 11年目以降 取扱金融機 関の定める ところによる	認証木材 使用住宅 (新築・建売) 20,000 認証木材 使用リフォーム (リフォーム、増 改築)9,000	取扱金融 機関の定 めるところ による	制度金利は、市中金利に合わせて変動する



● ● ● ● XI ● ● ● ●

# 林業団体編

121表 林業関係団体一覧表

区分	名 称	団 体 等 の 所 在 地	電 話	F A X	代 表 者 名
国	徳島森林管理署	徳島市川内町鶴島239-1	637-1230	666-1818	堀 幸 夫
独 法	森林総合研究所森林農地整備センター徳島水源林整備事務所	徳島市かちどき橋1丁目41 (林業センター内)	622-1300	622-1329	竹井 正治
民 法 に 基 づ く 公 益 法 人	(公社) 徳島県林業公社	徳島市川内町平石住吉209-5	679-4103	679-4104	熊谷 幸三
	(公社) とくしりま 森とみどりの会	徳島市かちどき橋1丁目41 (林業センター内)	652-5406	652-5416	原 秀 樹
	(社) 徳島県林業 改良普及協会	〃	652-5406	652-5416	藤田 眞寛
	(社) 徳島県 森林土木協会	徳島市かちどき橋1丁目29番地	622-5311	622-5315	五軒家憲次
	(社) 徳島県 猟友会	徳島市南仲之町4丁目18番地	623-1617	623-1618	濱口 靖徳
	(社) 徳島県 植物検疫協会	小松島市小松島町字新港36 共同港運株式会社 本社事務所1階	0885 32-1781	0885 33-0506	井上 武
	(公財) 徳島県 林業労働力確保 支援センター	徳島県かちどき橋1丁目41 (県森連内)	622-8158	626-5411	伊藤 晴夫
法 令 に 基 づ く 協 同 組 合 等	徳島県森林組合連合会	徳島県かちどき橋1丁目41 (林業センター内)	622-8158	626-5411	杉本 直樹
	徳島県林業種苗協同組合	〃	653-8728	653-8728	杉本 直樹
	徳島県木材協同組合連合会	徳島市津田海岸町5-13	662-2521	662-2224	佐々木隆雄
	徳島県木材団地 協同組合連合会	徳島市津田海岸町8-20 焼却場	662-3711	662-3713	多田 雅信
	徳島製材団地協同組合	徳島市津田海岸町5-13	662-2326	662-5741	多田 雅信
	徳島県木材買方協同組合	徳島市津田海岸町8-27	662-3714	662-3849	深見 正治
	徳島木材卸商業団地 協同組合	徳島市津田海岸町8-20	662-3711	662-3713	秦 幸 助
	徳島県木材センター協同組合	徳島市津田海岸町4-31	662-5215	663-4754	玉置 雅敏
林業木材製造業労働災害 防止協会 徳島県支部	徳島市かちどき橋1丁目41 (林業センター内)	625-2575	625-2575	和田 善行	

区分	名 称	団 体 等 の 所 在 地	電 話	F A X	代 表 者 名
その他の団体等	徳島県市町村林業振興対策協議会	徳島市幸町3-55(県町村会内)	621-3400	652-6538	兼西 茂
	とくしま森林づくり県民会議	徳島市万代町1丁目1 (県林業戦略課内)	621-2463	621-2861	飯泉 嘉門
	徳島県林業研究グループ連絡協議会	徳島市かちどき橋1丁目41 (林業センター内)	652-5406	652-5416	大柿 兼司
	剣山自然休養林等保護管理協議会	徳島市万代町1丁目1 (県林業戦略課内)	621-2463	621-2861	牧田 久
	徳島県治山林道協会	徳島市かちどき橋1丁目41 (林業センター内)	653-3315	653-3899	山口 俊一
	徳島県木材認証機構	徳島市津田海岸町5-13 (県木連内)	662-2521	662-2224	佐々木隆雄
	徳島県木材市場連盟	徳島市津田海岸町4-31 (徳島県木材センター共同組合内)	662-5215	663-4754	宮北 嘉則
	徳島県外材輸入協会	徳島市津田海岸町8-20	662-2509	662-2536	小濱 孝彦
	徳島小松島港外材船荷役推進協会	徳島市津田海岸町8-20	662-2509	662-2536	小濱 孝彦
	徳島県原木市場買方組合	小松島市金磯町3-65	0885 32-2725	0885 32-1053	小林 廣治
徳島県木の家づくり協会	徳島市津田海岸町5-13	663-9060	663-9061	松田 功	
第3セクター	(株)上 勝 バ イ オ	勝浦郡上勝町大字旭字蔭51番地	0885 46-0306	0885 46-0307	影山 久士
	(株)ウ イ ン ズ	勝浦郡上勝町大字福原字川北30	0885 46-0080	0885 46-0160	菊本 喜一
	あじさい木工(株)	那賀郡那賀町朴野字西ノ谷10-1	0884 62-1973	0884 62-1975	西田 象一
	(株)ウ ッ ド ピ ア	美馬市木屋平字弓道298	0883 68-3518	0883 68-3518	梅津 芳夫
	(株)山 城 も く も く	三好市山城町下川1483	0883 86-2000	0883 86-3060	山口 昭春
	(株)も く さ ん	勝浦郡上勝町大字福原字下日浦7-1	0885 46-0693	0885 46-0694	笠松 和市
	(株)ア イ エ フ	那賀郡那賀町横石字大板53-19	0884 62-3116	0884 62-3117	中原 敏博

122表 流域林業活性化センター

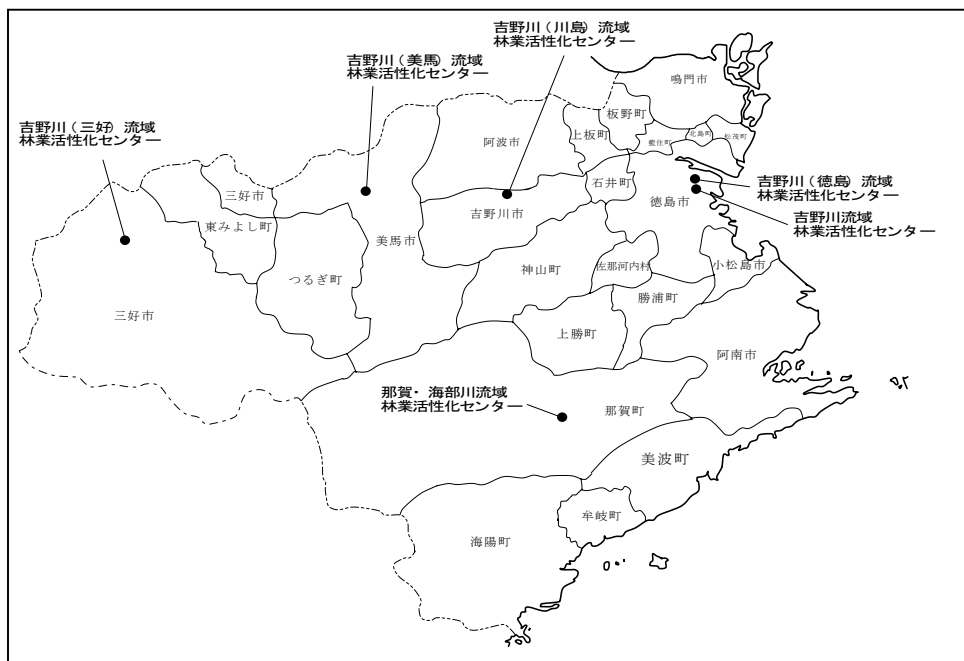
センター名	会 長	所 在 地	電 話	F A X
吉野川	後藤 正和	〒770-8570 徳島市万代町1丁目1番地 (徳島県庁林業戦略課内)	088 621-2482	088 621-2861
吉野川 (徳島)	後藤 正和	〒770-0855 徳島市新蔵町1-67 (東部農林水産局(徳島) 林業振興担当内)	088 626-8586	088 626-8736
吉野川 (阿波麻植)	川真田 哲哉	〒779-3303 吉野川市川島町桑村2439-1 (阿波麻植森林組合内)	0883 25-3947	0883 25-5504
吉野川 (美馬)	牧田 久	〒779-3602 美馬市脇町大字猪尻字建神社下南73 (西部総合県民局(美馬) 林業振興担当内)	0883 53-2291	0883 53-2084
吉野川 (三好)	黒川 征一	〒778-0002 三好市山城町西宇1216 (三好西部森林組合内)	0883 76-0674	0883 76-0458
那賀・海部川	榊野 千秋	〒771-5503 那賀郡那賀町小浜143-2 (南部総合県民局(那賀) 林業振興担当内)	0884 66-0311	0884 66-0755

※( )は支部名

123表 流域管理システム

森林を管理する上で、合理的な地域の広がりである河川流域を基本単位とし、その流域における森林整備と国産材の安定供給体制を総合的に展開するシステムである。

徳島県における流域は、吉野川流域と那賀・海部川流域の2流域に大別され、それぞれ、市町村や森林・林業・木材関係者からなる「流域林業活性化センター」を組織し、森林整備や流通合理化等の目標を定めた実施計画を策定し、流域管理システムの実行にあっている。





124表 森林組合一覽表

(平成25年8月現在)

組 合 名	設 年 月 日	組 合 長 氏 名	主 たる 事 務 所 の 所 在 地	郵便番号	電話番号	FAX	
東部農林水産局	徳島中央	H14.10.1	美馬宏信	名西郡神山町神領字西上角39	771-3310	088 676-0034	676-1208
	鳴門市	S34.7.30	山下修弘	鳴門市撫養町南浜字東浜170	772-0003	088 684-1154	684-1341
	小計(徳島)		2組合				
	板野郡	S62.4.1	扶川忠保	阿波市土成町宮川内字広坪5-8	771-1508	088 695-2009	695-2907
	阿波麻植	H1.10.2	和泉隆啓	吉野川市川島町桑村2439-1	779-3303	0883 25-3947	25-5504
	小計(吉野川)		2組合				
南部総合県民局	木頭	H19.2.1	榊野千秋	那賀郡那賀町大字大戸字春森36	771-5516	0884 66-0016	66-0200
	阿南市	S39.3.2	内藤富士雄	阿南市福井町大西150	779-1620	0884 34-3780	34-3780
	小計(那賀)		2組合				
	日和佐	H13.11.1	鏡勝	海部郡美波町奥河内弁財天5-1	779-2305	0884 77-0877	77-0773
	海部	H11.4.1	長谷宏昭	海部郡海南町吉野字小松9-5	775-0205	0884 73-3271	73-1436
	小計(美波)		2組合				
西部総合県民局	美馬	H19.4.2	西正二	美馬市脇町字小星700-1	779-3634	0883 52-3302	52-5507
	小計(美馬)		1組合				
	三好東部	H9.10.1	木下正雄	三好市三野町大字加茂野宮156番地4	771-2302	0883 77-2014	77-2216
	三好西部	H18.4.1	西川兆八	三好市山城町西字1216	779-5451	0883 84-1310	84-1315
	小計(三好)		2組合				
合 計		11 組 合					

125表 木材市場関係一覧表

区分	事業所名	住所	備考
原木市場	(株) ゲンボク	小松島市金磯町3-65 〒773-0007 TEL 0885-32-2270	
〃	徳島県木材センター協同組合	徳島市津田海岸町4-31 〒770-8001 TEL 088-662-5215	大一木材, 中央木材, 丸幸産業, ゲンボク
〃	美馬郡木材協同組合	美馬市穴吹町三島字舞中島1501 〒777-0002 TEL 0883-52-4430	
〃	三好木材センター事業協同組合	三好市三野町加茂野宮156-1 〒771-2302 TEL 0883-77-4311	
〃	徳島中央森林組合神山共販所	名西郡神山町神領字西上角39 〒771-3310 TEL 088-676-0034	
〃	徳島中央森林組合上勝共販所	勝浦郡上勝町大字福原字下日浦18-4 〒771-4501 TEL 0885-46-0007	
〃	木頭森林組合共販所 (相生木材センター)	那賀郡那賀町吉野字弥ハガへ55-1 〒771-5408 TEL 0884-62-0097	
〃	木頭森林組合横石木材センター	那賀郡那賀町横石字上田20 〒771-5411 TEL 0884-62-3558	
貯木場	海部森林組合貯木場	海部郡海陽町富田字小松7-4 〒775-0309 TEL 0884-73-3271	
製品市場	徳島県木材センター協同組合	徳島市津田海岸町4-31 〒770-8001 TEL 088-662-5215	
〃	大一木材(株)	徳島市東沖洲2丁目20 〒770-0873 TEL 088-664-6333	

126表 県産木造住宅を供給する団体

事業体名	所在地	電話・FAX
徳島すぎの家づくり協力店	事務局 徳島市津田海岸町5-13 徳島県木材認証機構	TEL 088-662-2521 FAX 088-662-2224
TSウッドハウス協同組合	営業所・展示場 阿南市那賀川町豊香野	TEL 0884-21-2022 FAX 0884-23-6171
協同組合 スーパーウッドシステム	事務局 徳島市川内町大松771-7	TEL 088-678-3010 FAX 088-678-3090
那賀川すぎ 共販協同組合	事務局・展示場 阿南市那賀川町豊香野186	TEL 0884-49-4143 FAX 0884-49-4166
ハウスG住宅 センター協同組合	事務局 徳島市中昭和町1丁目3	TEL 088-653-9953 FAX 088-622-4752
株式会社もくさん	事務局 勝浦郡上勝町福原字下日浦7-1 展示場 勝浦郡上勝町福原字平間25	TEL 0885-46-0693 FAX 0885-46-0694 TEL 0885-44-6080
海部木材協同組合	事務局 海部郡美波町奥河内字弁財天75-18	TEL 0884-77-1215 FAX 0884-77-0280
ウッドブレスゆたか野 (ゆたか野協議会)	展示場 阿南市那賀川町豊香野	TEL 088-654-4411 FAX 088-654-4426



● ● ● ● XII ● ● ● ●

そ の 他

127表 県・市町村の花・木・鳥・阿波の踊るさかな一覧

県の花		県の木		県の鳥	
すだち	昭49.10.4	やまもも	昭41.9.13	しらさぎ	昭40.10.1

阿波の踊るさかな

マ	ダ	イ	平成9.8.25
ア		ユ	
ア	ワ	ビ	
ワ	カ	メ	

(平成23年10月現在)

区分 市町村名	市町村の花		市町村の木		市町村の鳥		
徳島市	サクラ	昭42.4.8	ホルトノキ	昭59.10.1			
鳴門市	ハマボウ	昭59.8.22	モ	チ	昭59.8.22		
小松島市	花みずき	昭63.2.15	やまもも	昭63.2.15			
阿南市	ひまわり	平3.12.24	梅	昭63.6.23	ツバメ	平11.3.24	
吉野川市	キ	ク	平18.6.29	オンツツジ	平18.6.29	カワセミ	平18.6.29
阿波市	コスモス	平19.9.1	ケヤキ	平19.9.1	うぐいす	平19.9.1	
美馬市	百日紅	平19.3.19	柳	平19.3.19	アカゲラ	平19.3.19	
三好市	さぎそう	平20.1.1	もみじ	平20.1.1	めじろ	平20.1.1	
勝浦町	コスモス	昭60.11.3	みかん	昭60.11.3			
上勝町	りんどう	昭55.11.9	アララギ	昭55.11.9	キセキレイ	昭60.11.2	
佐那河内村	しゃくなげ	平元.11.19	すだち	平元.11.19	うぐいす	平元.11.19	
石井町	藤	昭57.6.1	いちょう	昭57.6.1	うぐいす	昭57.6.1	
神山町	う	め	昭60.5.1	神山杉	昭60.5.1	ヤマドリ	昭60.5.1
那賀町							
牟岐町	ハマユウ	昭60.11.5	タチバナ	昭60.11.5	メジロ	昭60.11.5	
美波町	サクラ	平22.9.15	うばめがし	平22.9.15	イワツバメ	平22.9.15	
海陽町	さつき	平19.3.31	松	平19.3.31			
松茂町	松葉菊	昭55.4.7	クロマツ	昭50.9.26			
北島町	菊	昭59.10.1	もくせい	昭61.12.18			
藍住町	菊	昭48.7.25	樟	昭48.7.25			
板野町	桜(そめいよしの)	昭61.11.7	アセビ	昭61.11.7			
上板町	藍の花	昭60.11.1	いちょう	昭60.11.1			
つるぎ町	水	仙	平19.10.17	エノキ	平19.10.17	ヤマガラ	平19.10.17
東みよし町	サルビア	平20.4.1	ク	ス	平20.4.1		

資料:市町村課「市町村要覧」

128表 天然記念物一覧（植物）（平成25年7月現在）

国指定・特別天然記念物

名 称	員 数	所 在 地	所有者又は管理者	指 定 年 月 日
加茂の大クス	1樹	三好郡東みよし町加茂1482	東みよし町	昭和31年7月19日

国指定・天然記念物

名 称	員 数	所 在 地	所有者又は管理者	指 定 年 月 日
弁天島熱帯性植物群落	1件	阿南市橘町小勝186	阿南市	大正11年3月8日
乳保神社のイチヨウ	1樹	板野郡上板町瀬部字西井内	乳保神社	昭和19年11月7日
沢谷のタヌキノショクダイ発生地	9,917 m <sup>2</sup>	那賀郡那賀町沢谷字亀井谷34-1,34-3,34-7	那賀町	昭和29年12月25日
野神の大センダン	1樹	阿波市阿波町野神3-1	阿波市	昭和32年6月19日
出羽島大池のシラタマモ自生地	50,214 m <sup>2</sup>	海部郡牟岐町大字牟岐浦字出羽島	牟岐町漁業協同組合	昭和47年3月16日
津島暖地性植物群落	65,000 m <sup>2</sup>	海部郡牟岐町大字牟岐浦字馬路津島全島	牟岐町	昭和48年4月23日
鈴ヶ峯のヤッコソウ発生地	6,275 m <sup>2</sup>	海部郡海陽町久保字板取238	海陽町	昭和54年11月26日
船窪のオンツツジ群落	1件	吉野川市山川町奥野井387-11,387-12	吉野川市	昭和60年10月26日
三嶺・天狗塚のミヤマクマザサ及びコメツツジ群落	454.22 ha	三好市東祖谷(国有林及び菅生)	国, 三好市	平成6年9月1日
赤羽根大師のエノキ	1樹	美馬郡つるぎ町一字字蔭103-2他4筆	つるぎ町	平成16年9月30日

県指定・天然記念物

名 称	員 数	所 在 地	所有者又は管理者	指 定 年 月 日
金磯のアコウ	1件	小松島市金磯町弁天山	小松島市教育委員会	昭和28年1月13日
矢神のイチヨウ	1樹	名西郡石井町高原字中島新宮本宮神社	石井町教育委員会	昭和28年7月21日
飛鳥のイブキ群落	1件	鳴門市鳴門町土佐泊浦飛鳥	鳴門市	昭和29年1月29日
恩山寺ビランジュ	1樹	小松島市田野町字恩山寺谷	恩山寺 小松島市教育委員会	昭和29年1月29日
櫛淵のフウ	1樹	小松島市櫛淵町字太田	小松島市教育委員会	昭和29年1月29日
左右内の一本スギ	1樹	名西郡神山町左右内	一本杉庵	昭和29年1月29日

名 称	員 数	所 在 地	所有者又は管理者	指 定 年 月 日
大月のオハツキイチョウ	1樹	三好市山城町大月 長福寺	三好市教育委員会	昭和29年1月29日
銚スギ	1樹	三好市東祖谷大枝	銚神社	昭和29年1月29日
ヤッコソウ自生北限地	1件	海部郡海陽町奥浦字町内192 妙見山 明現神社境内	海陽町	昭和29年8月6日
足代のナギの林	1件	三好郡東みよし町宮ノ岡3026, 宮の前237	東みよし町教育委員会	昭和30年7月15日
長生の暖地性樹林	1件	阿南市長生町大谷	大谷文化財保護会	昭和31年2月7日
矢上の大クス	1樹	板野郡藍住町矢上字春日 春日神社	藍住町	昭和31年2月7日
坂本のオハツキイチョウ	1樹	勝浦郡勝浦町大字坂本	美馬 吉彦	昭和32年1月16日
案内神社の大クス	1樹	阿波市吉野町柿原字シノ原337	案内神社	昭和33年7月18日
高清の大スギ	2樹	美馬郡つるぎ町半田字高清1571-2	南 洋子	昭和34年6月12日
鳥屋の大クス	1樹	板野郡上板町瀬部字檜山576-1	鳥羽神社	昭和34年12月15日
境目のイチョウ	1樹	阿波市市場町大影字境目92-1	阿波市	昭和35年9月24日
北河内のタチバナ自生地	3樹	海部郡美波町北河内字北分506-1	個人所有	昭和36年3月14日
神山町辰ノ宮のクス	3樹	名西郡神山町下分字西寺79	宇佐八幡神社	昭和37年1月16日
尾開のクロガネモチ	1樹	阿波市市場町尾開字日吉576	阿波市教育委員会	昭和37年1月16日
焼山寺山のフジの群生地	1件	名西郡神山町下分字地中225	焼山寺	昭和37年1月16日
焼山寺山のスギ並木	1件	名西郡神山町下分字地中318	焼山寺	昭和37年1月16日
ボウランの北限自生地	1件	那賀郡那賀町大字和食字町156-2, 157-1, 157-2	蛭子神社	昭和38年6月18日 (平成5年12月21日追加指定)
天神のイチョウ	1樹	名西郡石井町高川原字天神 天満神社境内	石井町教育委員会	昭和39年5月1日
壇の大クス	1樹	吉野川市鴨島町森藤字平山566	吉野川市教育委員会	昭和40年3月5日
玉林寺のモクコク	1樹	吉野川市鴨島町山路107	玉林寺	昭和40年3月5日
黒沢の湿原植物群落	6, 400 m <sup>2</sup>	三好市池田町漆川黒沢2950, 2951, 2952, 2953, 2954, 2955-2と隣接する「池」, 2956, 4817-10	三好市教育委員会	昭和40年3月5日
新野のクスの群生	10樹	阿南市新野町北宮ノ久保	轟神社	昭和42年1月17日
大野島のフジとクス	2樹	阿波市市場町大野島字天神66	大野島神社	昭和43年12月6日
吉良のエドヒガン	1樹	美馬郡つるぎ町貞光字吉良	つるぎ町	昭和46年2月23日
別所の大クス	1樹 179m <sup>2</sup>	美馬市脇町別所字政所2194-1	美馬市	昭和47年3月17日
大島のタチバナ自生地	6, 300 m <sup>2</sup>	海部郡牟岐町大字牟岐浦字大島11-8	青木 泰雄	昭和48年4月17日
岡の宮の大クス	1樹 3幹	板野郡板野町大寺字岡山路7	岡上神社	昭和48年8月21日



名 称	員 数	所 在 地	所有者又は管理者	指 定 年 月 日
喜来のナギ自生地	643㎡	海部郡牟岐町大字橘字さこやしき805	個人所有	昭和49年8月30日
東祖谷の社叢群	7ヶ所	三好市東祖谷落合175(三所神社), 栗枝渡144(八幡神社), 奥ノ井72(住吉神社), 大枝45(鉾神社), 釣井248(三社神社), 落合435(愛宕神社), 菅生384-2(八幡神社)	三好市教育委員会	昭和49年8月30日
峯長瀬の大ケヤキ	1樹	名西郡神山町阿野字峯長瀬43	若宮神社	昭和51年8月6日
明丸のオガタマノキ自生地	2,620㎡	海部郡美波町山河内字明丸13-1,13-4	美波町教育委員会	昭和51年8月6日 (平成7年1月31日追加指定)
半田の大ザクラ	1樹	美馬郡つるぎ町半田町字高清1725	つるぎ町長	昭和57年12月28日
由岐貴井神社のハマセندان	1樹	海部郡美波町東由岐字由岐107-7	美波町教育委員会	昭和60年4月12日
川井のエドヒガン	1樹	美馬市木屋平字川井302	美馬市教育委員会	昭和61年5月2日
川井のヒイラギ	1樹	美馬市木屋平字川井625	北 眞二 美馬市教育委員会	昭和61年5月2日
八幡の大スギ	1樹	美馬市木屋平字八幡76	新八幡神社	昭和61年5月2日
由岐のヤマモモ	1樹	海部郡美波町西の地字志和岐谷68-1	新開 悦博	昭和62年12月4日
蛇王のウバメガン樹林	9,719㎡	海部郡海陽町浅川字ヒムロ谷3-13	海陽町	平成3年9月27日
阿部のイブキ	1樹	海部郡美波町阿部305,306の1	喜多條 瑞穂	平成9年8月8日
内田のエドヒガン	1樹	美馬市穴吹町古宮字内田563	中山 麻雄	平成10年5月8日
内田のヤマザクラ	1樹	美馬市穴吹町古宮字内田4番1	唐住 健司	平成10年5月8日
白山神社のモミ	1樹及び生育地397.4㎡	美馬郡つるぎ町一字字蔭117番地	つるぎ町教育委員会	平成11年12月24日
桑平のトチノキ	1樹及び生育地706.5㎡	美馬郡つるぎ町一字字桑平6146番地	つるぎ町教育委員会	平成11年12月24日
奥大野のアカマツ	1樹及び生育地542.16㎡	美馬郡つるぎ町一字字奥大野6848番地	つるぎ町教育委員会	平成11年12月24日
洞草薬師堂のコナラ	1樹及び生育地350㎡	三好市池田町西山東内476-1	洞草町内会 三好市教育委員会	平成12年7月28日
光福寺のイチヨウ	1樹及び生育地113㎡	板野郡北島町北村字水神原32-1	光福寺	平成14年8月6日
五所神社の大スギ	1樹及び生育地314㎡	三好市西祖谷山村上吾橋310	五所神社	平成15年8月1日
端山のタラヨウ	1樹及び生育地453㎡	美馬郡つるぎ町貞光字長瀬39番地1	五社神社 つるぎ町教育委員会	平成25年6月4日

資料:教育委員会教育文化政策課調べ

129表 徳島県の森林・林業主要指標

都道府県	総土地面積		国勢調査				現況森林面積			
	ha	順位	人	順位	世帯数	順位	総計	順位	国有林	順位
単位	ha		人		世帯		千ha		千ha	
占有率	0.0%		0.6%		0.6%		1.3%		0.2%	
全国平均	804,142		2,724,596		1,105,351		520,460.2		150,670.1	
四国平均	4,698		994,301		401,233		347,454.8		46,655.3	
全国計	37,794,651		128,056,026		51,951,513		24,461,631		7,081,493	
北海道	83,457.00	1	5,507,456	8	2,424,073	7	5,336,167	1	2,852,154	1
青森県	9,644.55	8	1,373,164	31	513,311	31	615,064	9	375,903	2
岩手県	15,278.89	2	1,330,530	32	483,971	32	1,147,152	2	360,716	5
宮城県	6,862.12	16	2,347,975	15	901,254	14	408,510	21	121,793	14
秋田県	11,636.28	5	1,085,878	38	390,335	37	820,640	6	373,509	3
山形県	6,652.11	19	1,168,789	35	388,670	39	643,395	8	329,653	7
福島県	13,782.76	3	2,028,752	18	720,587	22	936,128	4	372,449	4
茨城県	6,095.72	23	2,968,865	11	1,088,848	13	188,278	39	44,104	21
栃木県	6,408.28	20	2,007,014	20	745,045	19	340,775	28	118,654	15
群馬県	6,362.33	21	2,008,170	19	755,297	17	403,752	22	176,570	9
埼玉県	3,767.92	37	7,194,957	5	2,842,662	5	122,132	41	12,240	38
千葉県	5,081.92	28	6,217,119	6	2,515,220	6	160,369	40	7,821	43
東京都	2,103.97	44	13,161,751	1	6,403,219	1	78,729	46	7,162	44
神奈川県	2,415.86	42	9,049,500	2	3,843,424	2	94,103	44	10,047	41
新潟県	10,363.74	6	2,374,922	14	838,922	15	790,928	7	220,416	8
富山県	2,045.79	45	1,093,365	37	383,323	40	239,505	35	61,078	18
石川県	4,185.67	34	1,170,040	34	440,995	35	277,573	32	25,996	29
福井県	4,189.88	33	806,470	43	275,424	45	309,978	30	36,656	24
山梨県	4,201.17	32	862,772	41	327,642	41	347,401	26	4,488	46
長野県	13,104.95	4	2,152,736	16	794,362	16	1,014,580	3	330,559	6
岐阜県	9,768.20	7	2,081,147	17	736,555	20	839,690	5	156,972	11
静岡県	7,255.38	13	3,765,044	10	1,398,550	10	486,723	16	85,093	16
愛知県	5,116.20	26	7,408,499	4	2,933,464	4	218,902	37	11,164	39
三重県	5,761.59	24	1,854,742	22	703,704	23	373,045	24	22,283	32
滋賀県	3,766.90	38	1,410,272	28	517,236	30	203,760	38	18,417	33
京都府	4,613.21	31	2,636,704	13	1,122,634	12	342,043	27	7,005	45
大阪府	1,899.28	46	8,862,896	3	3,832,319	3	57,910	47	1,152	47
兵庫県	8,396.16	11	5,589,177	7	2,254,880	8	561,052	14	29,594	28
奈良県	3,691.09	39	1,399,978	29	523,280	28	283,900	31	12,701	37
和歌山県	4,726.29	30	1,001,261	39	393,750	36	363,014	25	16,538	35
鳥取県	3,507.28	40	588,418	47	211,832	47	256,491	33	29,902	27
島根県	6,707.96	18	716,354	46	262,108	46	519,717	15	31,507	25
岡山県	7,009.60	15	1,944,986	21	754,067	18	483,659	17	36,691	23
広島県	8,479.70	10	2,860,769	12	1,184,606	11	610,631	10	47,518	20
山口県	6,114.09	22	1,451,372	25	597,195	25	436,737	20	11,113	40
徳島県	4,146.74	35	785,873	44	302,144	43	310,615	29	17,032	34
香川県	1,862.32	47	995,779	40	390,334	38	87,226	45	7,987	42
愛媛県	5,678.33	25	1,430,957	26	590,782	26	399,772	23	38,680	22
高知県	7,105.16	14	764,596	45	321,671	42	592,206	11	122,922	13
福岡県	4,846.41	29	5,072,804	9	2,110,880	9	219,809	36	25,338	30
佐賀県	2,439.65	41	849,709	42	294,854	44	110,554	42	15,524	36
長崎県	4,105.47	36	1,426,594	27	558,439	27	242,791	34	24,542	31
熊本県	7,267.83	12	1,817,410	23	688,106	24	453,565	18	63,769	17
大分県	5,099.57	27	1,196,409	33	481,957	33	453,179	19	48,325	19
宮崎県	6,794.69	17	1,135,120	36	460,277	34	587,343	12	176,075	10
鹿児島県	9,044.49	9	1,706,428	24	729,330	21	587,111	13	150,444	12
沖縄県	2,276.49	43	1,392,503	30	519,975	29	105,027	43	31,237	26
資料	平成23年全国都道府県市区町村別面積調(H23.10.1)		平成22年国勢調査(2011.2.25公表)				林野庁計画課調べ(H23.2.1) 林野率は2010年農林業センサス			

※ 総土地面積の府県別面積には境界未定地の面積は含まない。したがって府県別の合計と全国計は一致しない。

現況森林面積		林野率		森林蓄積量						人工林面積	
民有林				総計		国有林		民有林			
千ha	順位	%	順位	千m3	順位	千m3	順位	千m3	順位	千ha	順位
0.7%		—		1.5%		0.3%		1.9%		1.9%	
71232.8		62.2		94,292		22,942		71,350		220.1	
29724.5		69.1		74,916		9,044		65,872		214.5	
3,347,941.0		—		4,431,737		1,078,272		3,353,465		10,346.7	
946 157	1	70.8	18	709,750	1	385,080	1	324,670	1	1505.2	1
42 142	23	65.1	25	112,106	13	66,306	2	45,800	32	274.4	12
157 928	4	75.8	8	219,601	2	54,379	5	165,222	2	502.0	2
59 036	14	56.6	33	73,431	24	20,022	14	53,409	29	201.4	19
102 464	6	71.9	16	154,800	6	57,474	3	97,326	12	410.4	4
48 888	18	69.4	20	93,098	20	36,765	9	56,333	28	184.3	24
94 013	7	68.4	22	159,477	4	53,424	6	106,053	9	342.6	8
4 516	47	31.0	46	35,469	38	9,480	19	25,989	40	115.2	35
22 861	38	53.3	35	66,343	28	18,414	15	47,929	31	158.7	28
25 952	34	63.8	29	84,877	22	25,498	11	59,379	26	180.7	25
18 547	42	32.2	44	31,437	40	2,631	35	28,806	39	60.1	41
10 940	45	31.2	45	26,197	42	1,247	42	24,950	42	62.6	40
21 475	40	36.4	43	14,116	44	559	46	13,557	44	35.3	44
28 973	32	39.0	42	19,044	43	1,730	41	17,314	43	36.6	43
81 650	8	64.2	28	116,676	11	21,782	13	94,894	13	164.0	27
38 934	26	56.4	34	41,458	37	7,218	22	34,240	37	53.0	42
34 721	30	66.7	24	59,939	31	2,382	37	57,557	27	101.9	37
38 855	27	74.1	12	54,522	32	3,569	31	50,953	30	125.5	34
198 729	2	78.2	4	63,448	30	903	45	62,545	25	153.5	29
187 452	3	75.4	9	167,618	3	57,408	4	110,210	5	446.0	3
106 962	5	79.3	2	155,524	5	25,559	10	129,965	3	387.1	6
44 986	22	63.7	30	95,142	18	15,728	16	79,414	19	283.5	10
23 973	37	42.4	41	43,796	36	2,038	39	41,758	35	141.5	31
31 001	31	64.6	26	73,086	25	4,148	30	68,938	20	230.7	16
41 402	25	50.9	36	33,308	39	2,227	38	31,081	38	84.2	38
27 739	33	74.2	11	69,789	27	978	44	68,811	21	130.5	33
4 813	46	30.6	47	7,760	46	195	47	7,565	46	28.3	45
72 988	10	66.9	23	106,537	15	5,178	27	101,359	10	240.5	14
22 284	39	76.9	5	70,468	26	2,385	36	68,083	23	173.0	26
21 335	41	76.8	6	97,686	17	3,403	33	94,283	14	221.1	17
46 540	21	73.5	13	50,087	33	5,284	26	44,803	33	139.2	32
55 143	16	78.4	3	97,780	16	5,610	24	92,170	15	207.3	18
81 590	9	68.7	21	75,038	23	6,446	23	68,592	22	198.3	21
67 787	13	73.0	14	94,610	19	8,414	20	86,196	16	199.2	20
69 378	12	71.9	16	114,227	12	1,975	40	112,252	4	197.2	22
24 364	36	75.3	10	66,241	29	2,944	34	63,297	24	192.2	23
12 572	43	46.6	38	7,338	47	1,224	43	6,114	47	27.1	46
35 122	29	70.6	19	91,996	21	7,302	21	84,694	18	246.5	13
46 840	20	83.7	1	134,089	8	24,707	12	109,382	6	392.1	5
24 480	35	44.3	40	49,139	34	5,553	25	43,586	34	142.8	30
12 570	44	45.4	39	28,578	41	3,497	32	25,081	41	73.8	39
41 855	24	60.2	32	45,797	35	4,674	28	41,123	36	104.8	36
53 755	17	63.1	31	123,212	9	15,134	17	108,078	7	282.0	11
38 020	28	72.5	15	110,393	14	11,062	18	99,331	11	238.9	15
56 531	15	76.2	7	150,704	7	44,097	7	106,607	8	356.8	7
71 593	11	64.3	27	122,952	10	37,845	8	85,107	17	302.0	9
48 085	19	48.7	37	13,053	45	4,394	29	8,659	45	12.4	47
林野庁計画課調べ(H23.2.1) 林野率は2010年農林業センサス				林野庁計画課調べ(H23.2.1) 林野率は2010年農林業センサス							

都道府県	人工林率		農林業経営体数		林業経営体数		林業経営体率		生産林業所得	
	%	順位	経営体	順位	経営体	順位	%	順位	千万円	順位
単位占有率	—		1.3%		1.3%		—		1.7%	
全国平均	41.2		36,739		2,983		8.1		514	
四国平均	1.0		25,626		2,576		10.1		360	
全国計	—		1,726,751		140,186		—		24,161	
北海道	27.2%	44	51,776	8	10,686	1	20.6	2	1,747	2
青森県	43.2%	26	45,555	16	3,071	16	6.7	25	452	17
岩手県	42.7%	29	59,301	5	8,795	2	14.8	6	1,032	6
宮城県	48.2%	20	51,410	9	2,129	31	4.1	36	315	26
秋田県	48.9%	18	50,215	10	4,894	6	9.7	19	791	8
山形県	27.6%	43	41,857	19	2,751	22	6.6	28	399	22
福島県	35.2%	40	72,604	1	4,929	5	6.8	23	755	9
茨城県	60.9%	8	71,801	2	1,778	35	2.5	43	458	16
栃木県	44.9%	22	48,948	12	2,628	25	5.4	31	688	10
群馬県	42.7%	30	33,137	25	1,460	37	4.4	33	393	23
埼玉県	49.2%	17	45,371	17	499	44	1.1	46	145	35
千葉県	38.6%	36	55,451	7	717	40	1.3	45	55	42
東京都	44.4%	24	7,815	47	525	43	6.7	27	38	44
神奈川県	38.5%	37	15,832	44	421	45	2.7	41	34	45
新潟県	19.0%	45	69,227	3	2,884	17	4.2	35	1,214	4
富山県	18.6%	46	23,396	34	964	38	4.1	37	111	39
石川県	35.6%	39	18,631	42	2,439	28	13.1	11	127	38
福井県	40.2%	34	21,022	39	2,600	26	12.4	12	80	40
山梨県	44.1%	25	21,649	38	726	39	3.4	40	128	37
長野県	42.1%	31	66,174	4	4,461	10	6.7	25	2,810	1
岐阜県	44.7%	23	40,785	21	8,426	3	20.7	1	590	11
静岡県	56.5%	13	41,047	20	2,881	18	7.0	22	585	13
愛知県	64.4%	3	45,702	15	2,009	32	4.4	34	189	31
三重県	61.8%	5	34,414	23	2,132	30	6.2	30	425	19
滋賀県	41.1%	32	26,628	29	1,803	33	6.8	24	50	43
京都府	38.0%	38	22,890	35	2,785	21	12.2	13	164	33
大阪府	48.6%	19	10,880	46	404	46	3.7	38	13	47
兵庫県	42.8%	28	58,884	6	2,836	19	4.8	32	230	29
奈良県	60.8%	9	16,590	43	2,444	27	14.7	7	220	30
和歌山県	60.8%	10	25,752	32	2,650	24	10.3	17	234	28
鳥取県	54.0%	14	22,821	36	2,684	23	11.8	14	142	36
島根県	39.4%	35	26,229	30	4,625	7	17.6	4	272	27
岡山県	41.0%	33	46,119	14	4,505	9	9.8	18	371	24
広島県	32.5%	41	38,233	22	6,589	4	17.2	5	590	11
山口県	44.9%	21	28,191	28	3,739	14	13.3	9	164	33
徳島県	61.5%	6	22,579	37	1,800	34	8.0	20	421	20
香川県	30.8%	42	25,572	33	538	42	2.1	44	171	32
愛媛県	61.5%	7	33,913	24	3,875	13	11.4	15	420	21
高知県	65.4%	2	20,439	41	4,091	12	20.0	3	429	18
福岡県	64.2%	4	44,024	18	2,832	20	6.4	29	483	14
佐賀県	66.6%	1	20,600	40	2,291	29	11.1	16	79	41
長崎県	43.1%	27	25,838	31	675	41	2.6	42	348	25
熊本県	60.6%	12	48,957	11	3,687	15	7.5	21	863	7
大分県	52.8%	15	31,772	27	4,514	8	14.2	8	1,102	5
宮崎県	60.6%	11	33,078	26	4,341	11	13.1	10	1,468	3
鹿児島県	51.1%	16	47,810	13	1,661	36	3.5	39	481	15
沖縄県	11.8%	47	15,832	44	12	47	0.1	47	20	46
資料	林野庁計画課調べ (H19.3.31)		2010年農林業センサス(確定値)						平成22年 林業産出額(H22) 全国計には、パルプ用、まき、 木ろう及び生うるし産出額を含む	

林業産出額		素材生産量		製材品出荷量		木材・木製品出荷額		専用林産物生産量			
								乾しいたけ		生しいたけ	
千円	順位	千立方m	順位	千立方m	順位	百万円	順位	トン	順位	トン	順位
2.2%		1.9%		1.9%		1.6%		0.2%		12.3%	
947		393		198		44,644		78.6		1,516.0	
647		293		198		29,679		76.6		2,545.6	
44,487		18,473		9,302		2,098,250		3,695.9		71,253.5	
4,315	2	3,041	1	863	2	133,020	3	18.9	19	7,365.3	2
678	21	440	13	104	29	13,155	43	0.3	45	279.9	39
2,103	5	1,156	3	347	8	53,912	13	215.6	5	5,977.8	3
763	19	828	6	116	26	58,227	11	17.3	20	981.9	23
1,322	8	1,118	4	256	12	63,284	8	5.4	36	3,312.9	7
814	16	265	21	100	30	16,904	37	-	46	1,284.2	16
1,248	10	656	8	330	9	48,938	16	11.6	24	1,894.4	11
696	20	236	26	686	3	124,601	4	61.4	8	1,138.3	18
1,088	11	521	10	278	10	68,841	7	10.4	26	3,395.0	6
865	15	165	30	85	32	58,615	10	27.5	14	4,243.5	4
222	37	90	39	44	36	48,982	15	8.6	30	931.6	25
169	41	92	38	42	38	45,366	19	14.5	22	775.2	29
67	45	15	43	16	44	14,144	41	0.5	44	289.2	38
74	44	15	43	7	46	15,608	39	3.2	39	311.6	37
3,720	3	152	32	122	25	30,731	28	33.5	11	2,284.7	8
255	36	101	37	173	20	46,308	17	1.8	42	1,303.6	15
287	32	273	20	44	36	18,811	35	19.6	18	828.4	28
177	39	126	36	52	35	20,067	34	2.1	41	351.2	36
177	39	140	34	17	42	5,498	45	10.1	29	265.6	40
5,515	1	206	28	106	28	29,840	30	8.5	32	905.4	26
876	14	349	18	145	22	56,758	12	13.3	23	2,186.4	9
1,057	12	256	23	182	18	161,855	1	124.6	6	1,486.0	14
267	34	63	41	93	31	144,831	2	7.0	34	764.7	30
620	23	296	19	231	13	42,265	22	10.3	27	843.0	27
104	43	61	42	36	39	16,144	38	5.4	36	592.7	33
287	32	250	24	111	27	43,760	21	3.0	40	197.8	43
24	47	3	46	14	45	97,186	6	1.2	43	139.8	45
304	31	216	27	258	11	45,924	18	11.4	25	1,173.1	17
327	30	166	29	138	24	40,449	24	10.2	28	377.5	35
356	28	165	30	155	21	25,141	32	4.9	38	1,100.3	19
257	35	245	25	31	41	17,111	36	23.4	16	220.0	42
482	27	474	11	63	34	27,658	31	25.2	15	1,995.6	10
589	25	397	14	213	14	62,271	9	35.8	10	1,007.7	21
775	18	260	22	899	1	102,078	5	16.7	21	975.2	24
216	38	149	33	144	23	44,058	20	21.9	17	169.9	44
981	13	354	16	175	19	32,689	26	5.7	35	8,790.7	1
338	29	6	45	35	40	40,863	23	8.6	30	227.4	41
656	22	459	12	380	7	30,148	29	263.6	4	705.6	31
614	24	354	16	201	15	15,016	40	28.3	13	458.8	34
1,299	9	360	15	195	17	51,881	14	29.2	12	658.3	32
122	42	136	35	68	33	13,396	42	7.3	33	100.4	46
525	26	65	40	17	42	3,413	46	85.5	7	3,547.8	5
1,347	7	1,019	5	388	6	32,107	27	291.5	3	1,032.6	20
1,726	6	809	7	463	5	22,014	33	1,533.5	1	1,506.8	13
2,269	4	1,335	2	677	4	37,710	25	605.6	2	1,885.0	12
793	17	588	9	200	16	11,842	44	52.0	9	985.3	22
56	46	2	47	2	47	682	47	-	46	5.4	47
平成22年 林業産出額 (H22) 全国計には、パルプ用、まき、 木ろう及び生うるし産出額を含む		平成24年木材統計(農林水産省)				全国工業統計 (H22) 従業者4 人以上の事業所		林野庁経営課調べ(H23) 専用林産基礎資料			

都道府県	特用林産物生産量								保安林面積	
	ひらたけ		木炭		竹炭		たけのこ		総数	
	トン	順位	トン	順位	トン	順位	トン	順位	ha	順位
単位	トン		トン		トン		トン		ha	
占有率	0.2%		0.8%		1.4%		2.3%		0.9%	
全国平均	44		259		23		685		253,504	
四国平均	9		282		11		534		127,410	
全国計	2,082		12,169		1058.2		32,217		11,914,702	
北海道	30.1	15	2,327.8	2	-	43	-	45	3,740,088	1
青森県	11.2	29	144.0	15	-	43	-	45	390,520	8
岩手県	12.3	27	3,392.6	1	-	43	0.2	44	472,646	3
宮城県	12.7	26	183.2	12	7.2	20	61.5	27	180,600	20
秋田県	55.2	10	17.4	36	-	43	1.1	39	455,175	4
山形県	98.0	6	91.3	17	4.4	28	85.4	25	410,155	7
福島県	25.7	16	298.4	8	3.7	29	37.5	32	371,326	9
茨城県	319.0	2	8.9	42	2.4	35	16.8	38	54,782	39
栃木県	40.2	13	272.2	9	14.5	10	241.5	14	184,702	19
群馬県	92.1	7	190.1	11	3.1	34	1.0	40	231,318	12
埼玉県	58.3	9	45.3	27	2.1	36	0.4	42	47,753	41
千葉県	181.0	4	7.2	43	3.6	31	230.0	15	18,603	46
東京都	18.6	22	20.4	35	1.6	38	-	45	18,759	45
神奈川県	11.3	28	12.7	38	0.6	40	18.1	37	51,729	40
新潟県	362.1	1	61.2	23	10.2	14	42.7	30	417,341	6
富山県	5.1	36	20.5	34	5.3	26	92.0	24	196,372	15
石川県	3.2	41	65.8	20	2.1	36	386.0	11	84,040	34
福井県	23.8	18	44.0	28	23.5	6	39.9	31	141,856	26
山梨県	53.9	11	6.8	44	8.1	16	47.2	28	200,271	14
長野県	38.4	14	52.5	24	132.5	3	19.4	36	563,022	2
岐阜県	22.5	19	34.8	30	3.4	32	67.3	26	418,533	5
静岡県	50.1	12	70.8	19	14.0	11	765.3	6	168,998	22
愛知県	8.4	30	37.8	29	8.7	15	35.8	33	66,370	38
三重県	120.9	5	90.5	18	5.1	27	305.7	12	119,740	29
滋賀県	0.2	45	4.4	45	-	43	0.9	41	77,410	35
京都府	4.0	40	32.0	31	6.0	25	1,941.5	4	101,687	33
大阪府	13.6	25	10.4	39	0.1	41	102.3	22	16,409	47
兵庫県	15.5	24	48.9	26	7.1	21	113.6	19	190,538	17
奈良県	-	46	9.2	40	0.9	39	113.9	18	68,696	37
和歌山県	0.7	44	1,269.0	3	0.1	41	144.3	17	127,747	28
鳥取県	4.7	37	9.0	41	13.6	12	26.0	34	137,866	27
島根県	8.1	31	62.6	22	7.5	19	145.9	16	193,498	16
岡山県	16.4	23	23.3	33	3.4	32	111.1	20	169,172	21
広島県	1.1	42	14.9	37	7.1	21	25.0	35	246,243	11
山口県	4.7	37	51.0	25	274.7	2	94.5	23	105,028	31
徳島県	5.2	34	96.1	16	14.8	9	729.1	7	113,014	30
香川県	4.7	37	4.0	46	8.0	18	652.1	8	25,384	44
愛媛県	7.0	33	152.7	14	8.1	16	300.3	13	144,230	25
高知県	20.2	20	876.0	4	13.0	13	453.9	10	227,012	13
福岡県	7.3	32	29.2	32	338.1	1	10,034.5	1	101,899	32
佐賀県	25.0	17	1.9	47	6.8	23	108.5	21	41,245	42
長崎県	182.1	3	65.6	21	6.2	24	46.2	29	69,271	36
熊本県	19.7	21	435.1	6	25.5	5	4,083.7	3	163,797	23
大分県	0.9	43	228.8	10	26.7	4	505.2	9	158,802	24
宮崎県	5.2	34	643.9	5	15.5	7	861.9	5	263,493	10
鹿児島県	81.6	8	433.2	7	15.2	8	9,127.4	2	186,040	18
沖縄県	-	46	171.7	13	3.7	29	0.4	42	30,460	43
資料	林野庁経営課調べ(H23) 特用林産基礎資料 木炭は、黒炭と白炭の計								林野庁治山課調べ (H22.3.31)	

保安林面積				既設林道の現況					
国有林		民有林		総数		国有林		民有林	
面積	順位	面積	順位	距離	順位	距離	順位	距離	順位
ha		ha		km		km		km	
0.3%		1.9%		0.3%		0.1%		0.4%	
146,069		107,435		2,915		941		1,975	
44,731		82,679		2,134		539		1,986	
6,865,263		5,049,439		137,017		44,204		92,813	
2,861,210	1	878,878	1	23,176	1	15,680	1	7,496	1
339,574	5	50,946	36	4,079	7	2,878	2	1,201	35
334,032	6	138,614	9	5,776	4	2,293	4	3,483	5
115,120	14	65,480	31	2,179	21	730	15	1,449	33
366,359	2	88,816	26	5,073	6	2,541	3	2,532	10
342,398	4	67,757	30	3,017	13	1,069	11	1,948	19
259,438	7	111,888	12	5,755	5	1,680	8	4,075	4
38,040	21	16,742	43	1,250	39	631	16	619	42
113,661	15	71,041	29	2,017	28	558	17	1,459	32
138,912	11	92,406	24	2,566	16	912	14	1,654	28
11,863	37	35,890	40	907	41	41	41	866	40
6,800	42	11,803	47	724	42	71	36	653	41
2,618	46	16,141	44	644	44	31	43	613	43
10,583	40	41,146	39	692	43	92	35	600	44
256,899	8	160,442	8	3,473	9	481	18	2,992	6
104,388	16	91,984	25	1,786	32	62	38	1,724	27
33,853	24	50,187	37	2,089	26	25	45	2,064	15
37,550	22	104,306	19	2,197	20	116	32	2,081	14
4,271	44	196,000	5	2,094	25	54	39	2,040	17
348,508	3	214,514	3	7,067	2	2,190	5	4,877	2
173,223	9	245,310	2	6,086	3	1,587	9	4,499	3
83,636	17	85,362	27	3,382	10	961	12	2,421	12
10,677	39	55,693	35	1,717	34	204	26	1,513	31
22,378	30	97,362	21	2,128	24	234	25	1,894	21
15,361	35	62,049	32	1,619	35	95	33	1,182	37
4,102	45	97,585	20	429	46	27	44	1,524	30
1,070	47	15,339	45	1,755	33	6	46	402	46
24,599	28	165,939	6	1,175	40	178	29	1,749	26
10,858	38	57,838	34	1,926	30	94	34	997	39
15,884	34	111,863	13	1,380	37	194	28	1,832	23
30,554	26	107,312	15	1,953	29	198	27	1,186	36
28,295	27	165,203	7	2,288	18	247	24	1,755	25
33,772	25	135,400	10	3,176	12	343	21	2,041	16
45,384	19	200,859	4	2,270	19	385	20	2,833	7
9,294	41	95,734	22	1,896	31	67	37	1,885	22
18,355	32	94,659	23	467	45	52	40	1,829	24
6,407	43	18,977	42	2,491	17	35	42	415	45
37,346	23	106,884	16	2,693	15	326	22	2,456	11
116,815	13	110,197	14	2,884	14	1,741	7	2,367	13
23,460	29	78,439	28	1,619	35	281	23	1,564	29
13,636	36	27,609	41	2,167	22	151	30	1,143	38
21,137	31	48,134	38	2,066	27	145	31	1,338	34
58,165	18	105,632	18	3,531	8	957	13	2,016	18
43,328	20	115,474	11	3,178	11	427	19	1,921	20
157,522	10	105,971	17	2,132	23	1,832	6	2,574	9
125,979	12	60,061	33	1,302	38	1,302	10	2,751	8
17,657	33	12,803	46	0	47	-	47	300	47
林野庁治山課調べ (H22.3.31)				国有林:林野庁「国有林野事業統計書」(H23.3.31) 民有林:林野庁整備課調べ(H23.3.31) (幅員2.0m未満含む)					

130表 森林・林業の主な出来事

年	項 目 (国)	項 目 (県)
1989 (平成元年)		<ul style="list-style-type: none"> <li>● 5月 第40回全国植樹祭開催(神山森林公園)</li> <li>● 5月 第18回全国林業後継者大会(神山町)</li> <li>● 9月 阿波麻植森林組合設立</li> </ul>
1990 (平成2年)	<ul style="list-style-type: none"> <li>● 特用林産産地化形成総合対策事業開始</li> <li>● 12月 林政審議会答申</li> </ul>	<ul style="list-style-type: none"> <li>● 10月 3000日の徳島戦略「県産木造住宅システムの整備」プロジェクト発表</li> <li>● 10月 津田木材団地, 木材港開港</li> <li>● 11月 元山槻地線開通式</li> </ul>
1991 (平成3年)	<ul style="list-style-type: none"> <li>● 国有林野事業改善特別措置法改正</li> <li>● 1月 針葉樹の構造用製材の日本農林規格制定</li> <li>● 2月 森林法改正 (国有林の地域別の森林計画, 特定森林施業計画制度の創設)</li> <li>● 7月 国有林野事業3年改善計画策定</li> </ul>	<ul style="list-style-type: none"> <li>● 3月 南川生活環境保全林完成</li> <li>● 3月 柴小屋生活環境保全林完成</li> <li>● 3月 (財)徳島県林業労働対策基金設立</li> <li>● 4月 林業山村活性化林業構造改善事業スタート</li> <li>● 6月 六丁轟線開通式</li> <li>● 6月 徳島県木造住宅供給システム推進協議会発足, 各専門部会により, 基本構想を策定</li> <li>● 9月 吉野川(三好)流域林業活性化センター</li> <li>● 10月 全国竹の大会開催(阿南市)</li> </ul>
1992 (平成4年)	<ul style="list-style-type: none"> <li>● 9月 第八次治山事業5箇年計画の閣議決定</li> </ul>	<ul style="list-style-type: none"> <li>● 3月 竜王山生活環境保全林完成</li> <li>● 5月 笹無池ヶ谷線開通式</li> <li>● 5月 小島内田線開通式</li> <li>● 10月 木頭森林組合設立</li> </ul>
1993 (平成5年)	<ul style="list-style-type: none"> <li>● 第一次から第三次まで大型補正予算</li> <li style="padding-left: 20px;">一次閣議決定 5月</li> <li style="padding-left: 20px;">二次閣議決定 10月</li> <li style="padding-left: 20px;">三次閣議決定 2月</li> </ul>	<ul style="list-style-type: none"> <li>● 3月 植桜生活環境保全林完成</li> <li>● 5月 杖立線開通式</li> <li>● 8月 那賀・海部川(海部)流域林業活性化センター設立</li> <li>● 10月 国産材需要開発センター(新技術開発棟)オープンラボ完成</li> <li>● 10月 木の日キャラバン隊にて木材需要拡大PR開始</li> <li>● 11月 徳島県森林整備担い手対策基金条例公布</li> </ul>
1994 (平成6年)		<ul style="list-style-type: none"> <li>● 第五期保安林整備計画樹立</li> <li>● 3月 増川線開通</li> <li>● 3月 海川野久保線開通</li> <li>● 6月 林間広場オープン(相生町グランド)</li> <li>● 10月 熊谷線開通式</li> <li>● 11月 県産木造住宅供給システムにて近畿圏に第1号が上棟(TSウッドハウス, 神戸市西神ニュータウン)</li> <li>● 12月 国産材加工施設オープン(山城ロング工場)</li> </ul>
1995 (平成7年)	<ul style="list-style-type: none"> <li>● 4月 緑の募金による森林整備等の推進に関する法律</li> </ul>	<ul style="list-style-type: none"> <li>● 3月 中尾山生活環境保全林完成</li> <li>● 3月 船窪生活環境保全林完成</li> <li>● 3月 金清生活環境保全林完成</li> <li>● 3~8月 TSウッドハウス, SBハウス, スーパーウッドシステム, アウラシステム等県産木造住宅供給システムの組織が協同組合等にて設立</li> <li>● 4月 大工養成校とくしま木匠塾開校</li> <li>● 7月 指導林家全国研修会開催(山城町)</li> <li>● 7月 活動拠点施設オープン(山城町三好林業総合センター)</li> <li>● 10月 三好林業機械化センター協同組合設立</li> <li>● 10月 吉野川(美馬)流域林業活性化センター</li> </ul>



年	項 目 (国)	項 目 (県)
1995 (平成7年)		<ul style="list-style-type: none"> <li>● 10月 吉野川(徳島)流域林業活性化センター</li> <li>● 11月 吉野川(川島)流域林業活性化センター</li> </ul>
1996 (平成8年)	<ul style="list-style-type: none"> <li>● 5月 林業経営基盤の強化等の促進のための資金の融資に関する暫定措置法</li> <li>● 5月 林業労働力の確保の促進に関する法律</li> <li>● 5月 木材の安定供給の確保に関する法律公布</li> <li>● 11月 森林資源に関する基本計画</li> </ul>	<ul style="list-style-type: none"> <li>● 1月 吉野川流域林業活性化センター設立</li> <li>● 7月 那賀・海部川(那賀)流域林業活性化センター設立</li> <li>● 8月 経営基盤強化林業構造改善事業(木材供給圏確立型)スタート</li> <li>● 11月 那賀・海部川流域林業活性化センター設立</li> <li>● 12月 徳島県木の家づくり協会発足</li> </ul>
1997年 (平成9年)	<ul style="list-style-type: none"> <li>● 保安林制度創設100周年</li> <li>● 1月 製材等の日本農林規格(針葉樹の造作用, 下地用製材広葉樹製造など施行)</li> <li>● 3月 森林病虫害等防除法の改正</li> <li>● 12月 林政審議会答申(「林政の基本方向と国有林野事業の抜本的革命」)</li> </ul>	<ul style="list-style-type: none"> <li>● 生いたけ生産量全国第四位となる(9年度 4,236t)</li> <li>● 6月 小川平線部分開通</li> <li>● 7月 杉地白ヶ谷線開通式</li> <li>● 8月 海部木材協同組合が発足しプレカット工場建設</li> <li>● 8月 総合案内施設オープン(一字村剣山スキー場)</li> <li>● 9月 木材の安定供給の確保に関する特別措置法による地域指定(吉野川, 那賀・海部川)</li> <li>● 9月 (財)徳島県林業労働力確保支援センター設立</li> <li>● 10月 美馬郡北部森林組合設立, 三好東部森林組合設立, 三好東部森林組合設立</li> <li>● 10月 第34回全国林材業労働災害防止大会開催(徳島市)</li> <li>● 12月 体験交流センターオープン(井川町腕山スキー場)</li> </ul>
1998 (平成10年)	<ul style="list-style-type: none"> <li>● 1月 第九次治山事業七箇年計画の閣議決定</li> <li>● 10月 国有林野事業の革命のための特別措置法</li> <li>● 10月 国有林野事業の革命のための関係法律の整備に関する法律</li> <li>● 10月 森林法改正(市町村森林整備計画制度の拡充等)</li> </ul>	<ul style="list-style-type: none"> <li>● 1月 協同組合連合会徳島サンライフ21発足</li> <li>● 3月 東龍王生活環境保全林完成</li> <li>● 3月 土柱生活環境保全林完成</li> <li>● 3月 情報処理センターオープン森林情報システム整備(木頭森林組合)</li> <li>● 4月 徳島県特用林産振興基本計画樹立(計画期間H10~H19)(10年度)</li> <li>● 4月 「大学の森」オープン(井川町)</li> <li>● 4月 徳島県林業架線作業主任者協会解散</li> <li>● 7月 「木材利用推進連絡協議会」発足</li> <li>● 7月 第9回緑の少年団全国大会開催(徳島市, 海南町)</li> <li>● 8月 焼山寺名ヶ平線開通式</li> <li>● 10月 三好木材流通加工団地内に三好木材センター事業(株)市場施設完成</li> <li>● 11月 木材集出荷販売施設落成式(三好町三好木材センター)</li> </ul>
1999年 (平成11年)	<ul style="list-style-type: none"> <li>● 6月 鳥獣保護法改正</li> <li>● 6月 緊急地域雇用特別交付金の創設決定</li> <li>● 7月 森林・林業・木材産業基本政策検討会結果報告</li> <li>● 10月 緑資源公団発足森林開発公団から変更</li> </ul>	<ul style="list-style-type: none"> <li>● 4月 海部森林組合設立</li> <li>● 5月 ハウスG住宅センター(協)ウッドプラザオープン</li> <li>● 7月 神山森林公園東龍王地区オープン</li> <li>● 7月 木頭森林組合横石木材センター完成</li> <li>● 11月 徳島県しいたけフェア神戸で開催</li> <li>● 12月 山林管理受託センター設置(木頭森林組合)</li> </ul>

年	項 目 (国)	項 目 (県)
2000年 (平成12年)	<ul style="list-style-type: none"> <li>● 4月 住宅の品質管理の促進等に関する法律(品確法)施行</li> <li>● 7月 改正JAS法施行</li> <li>● 10月 林政審議会による「新たな林政の展開方向」公表</li> <li>● 11月 気候変動枠組条約第6回締約国会議(COP6)開催(オランダ)</li> <li>● 12月 林野庁「林政改革大綱」「林政改革プログラム」公表</li> </ul>	<ul style="list-style-type: none"> <li>● 1月 林業普及指導事業50周年記念式典</li> <li>● 4月 フォレストタウン徳島大谷オープン</li> <li>● 6月 山城町集成材工場落成式</li> <li>● 7月 森林土木協会30周年記念全国自然公園大会(海南町)</li> <li>● 8月 千年の森推進協議会発足</li> <li>● 11月 神山森林公園入園者200万人達成式&amp;記念健康ウォーク開催</li> <li>● 12月 「とくしま夢あかり21」に徳島すぎ出展(藍場浜公園)</li> </ul>
2001 (平成13年)	<ul style="list-style-type: none"> <li>● 4月 ねぎ、生しいたけ及び豊表に関するセーフガード暫定措置の発動</li> <li>● 4月 「国等による環境物品等の調達の推進等に関する法律(グリーン購入法)」施行</li> <li>● 7月 林業基本法等改正「森林・林業基本法」</li> <li>● 10月 森林・林業基本計画策定</li> <li>● 11月 気候変動枠組条約第7回締約国会議(COP7)で京都議定書の運用ルール合</li> <li>● 11月 森林の多面的の評価額を日本学術会議の答申を受けて公表。その額は、67兆7,831億円。</li> <li>● 11月 保安林の指定施業要件の基準見直し</li> <li>● 11月 「緊急地域雇用特別交付金事業」を盛り込んだ2001年度補正予算成立</li> </ul>	<ul style="list-style-type: none"> <li>● 2月 木製品展示会「木になる徳島展」開催(東京)</li> <li>● 2月 第1回徳島県ニホンジカ保護管理検討会開催</li> <li>● 6月 とくしま森林づくり構想策定検討委員会</li> <li>● 9月 「徳島県ニホンジカ保護管理計画」樹立</li> <li>● 11月 美馬南部森林組合設立</li> <li>● 11月 日和佐町森林組合合併</li> <li>● 11月 国と同様の手法で本県森林の評価額を試算するとその額は、8,144億円。</li> <li>● 12月 森林審議会で森林のゾーニング案了承</li> <li>● 12月 平成16年度に開催される第28回全国育樹祭の会場が県立神山森林公園に決定</li> </ul>
2002 (平成14年)	<ul style="list-style-type: none"> <li>● 3月 地球温暖化対策推進大綱策定</li> <li>● 6月 京都議定書の批准を閣議決定</li> <li>● 7月 シックハウス症候群の原因物質の規制を盛り込んだ改正建築基準法施行</li> <li>● 12月 「地球温暖化防止森林吸収源10ヵ年対策」策定</li> <li>● 12月 「バイオマス・ニッポン総合戦略」閣議決定</li> <li>● 12月 「廃棄物の処理及び清掃に関する法律」「ダイオキシン類対策特別措置法」の規制強化</li> </ul>	<ul style="list-style-type: none"> <li>● 3月 「とくしま森林づくり構想」策定</li> <li>● 3月 「徳島県農林水産業・農山漁村行動計画」策定</li> <li>● 3月 「第9次鳥獣保護事業計画」樹立</li> <li>● 4月 森林整備地域活動支援交付金制度スタート</li> <li>● 4月 市町村森林整備計画において重視すべき森林の機能を「水土保全林」「森林と人との共生林」「資源の循環利用林」の3区分にゾーニング</li> <li>● 10月 徳島中央森林組合設立</li> <li>● 12月 第28回全国育樹祭の大会テーマ、シンボルマーク、ポスター原画が決定</li> <li>● 12月 徳島県木材団地(津田)内に木材乾燥を目的とした熱源ボイラー稼働</li> </ul>
2003 (平成15年)	<ul style="list-style-type: none"> <li>● 3月 合板や集成材などに関する(シックハウス関連)改正JASの施行</li> <li>● 4月 鳥獣保護法改正, 施行</li> <li>● 4月 緑の雇用担い手育成対策事業開始</li> <li>● 5月 森林法, 林業金融法改正</li> <li>● 6月 日本型森林認証制度の普及を目指す「緑の認証会議」設立</li> <li>● 7月 「林業・木材産業改善資金」実施</li> <li>● 8月 農林水産省「木材利用拡大計画」策定</li> <li>● 10月 独立行政法人「緑資源機構」(旧・森林開発公社), 「農林信用基金」発足</li> </ul>	<ul style="list-style-type: none"> <li>● 3月 徳島駅前第28回全国育樹祭広告塔設置</li> <li>● 3月 徳島県森林林業研究所内の木材需要開発センターに住宅資材性能試験棟完成</li> <li>● 6月 第28回全国育樹祭徳島県実行委員会設立</li> <li>● 7月 高丸山千年の森「ふれあい館」開所</li> <li>● 7月 第28回全国育樹祭イメージソング歌詞の募集開始</li> <li>● 8月 「徳島すぎ地産地消推進事業」開始</li> </ul>

年	項 目 (国)	項 目 (県)
2003 (平成15年)	<ul style="list-style-type: none"> <li>● 10月 「全国森林計画」策定</li> <li>● 12月 気候変動枠組条約国会合(COP9)で CDM植林の基本ルールと、森林が吸収したCO2の検証・報告に必要な手引き(GPG)が決定</li> <li>● 12月 「国有林の管理経営に関する基本計画に関する基本計画」決定</li> </ul>	
2004 (平成16年)	<ul style="list-style-type: none"> <li>● 3月 「木材輸出振興協議会」発足</li> <li>● 3月 「バイオマスタウン」具体化へ基本方針</li> <li>● 4月 改正森林法が成立</li> <li>● 6月 「森林整備保全事業計画」が閣議決定</li> <li>● 9月 中国、木炭輸出禁止措置</li> <li>● 11月 スギヒラタケで急性脳症続発</li> </ul>	<ul style="list-style-type: none"> <li>● 1月 第28回全国育樹祭イメージソング歌詞の決定・表彰式</li> <li>● 1月 第28回全国育樹祭記念シンポジウム「林業が担う日本文化の未来」開催</li> <li>● 3月 「とくしま豊かな森づくり実行計画」策定</li> <li>● 3月 「とくしま絆の森事業」創設</li> <li>● 4月 「千年の森」オープン</li> <li>● 10月 第28回全国育樹祭開催</li> <li>● 11月 「四国山の日」制定</li> </ul>
2005 (平成17年)	<ul style="list-style-type: none"> <li>● 2月 京都議定書発効</li> <li>● 7月 改正森林組合法の施行</li> </ul>	<ul style="list-style-type: none"> <li>● 2月 難燃処理の徳島すぎ「準不燃材料」に認定</li> <li>● 4月 「林業再生プロジェクト」開始</li> <li>● 10月 「とくしま森と木の祭典」開催</li> </ul>
2006 (平成18年)	<ul style="list-style-type: none"> <li>● 4月 「グリーン購入法」改正</li> <li>● 9月 新「森林・林業基本計画」が閣議決定</li> </ul>	<ul style="list-style-type: none"> <li>● 1月 「徳島すぎファンクラブ」を設立</li> <li>● 10月 県が「木材認証制度」を導入</li> </ul>
2007 (平成19年)	<ul style="list-style-type: none"> <li>● 2月 「美しい森づくり推進国民運動」がスタート</li> <li>● 4月 花粉発生源対策プロジェクトチームを設置</li> </ul>	<ul style="list-style-type: none"> <li>● 2月 木頭森林組合と鷲敷町森林組合が合併</li> <li>● 4月 美馬森林組合設立</li> <li>● 4月 那賀町がバイオマスタウン構想策定</li> <li>● 7月 「林業飛躍プロジェクト」開始</li> <li>● 12月 那賀町阿津江地区地すべり防止事業が国直轄事業に採択</li> </ul>
2008 (平成20年)	<ul style="list-style-type: none"> <li>● 1月 「京都議定書」における「第1約束期間」(2008～2012)がスタート</li> <li>● 3月 独立行政法人「緑資源機構」解散</li> <li>● 5月 「間伐促進特別措置法」成立</li> <li>● 7月 洞爺湖サミットで温暖化問題を議論</li> <li>● 10月 「全国森林計画」策定</li> </ul>	<ul style="list-style-type: none"> <li>● 3月 四国森林管理局と県の間で「とくしまの森づくりに関する覚書」を締結</li> </ul>
2009 (平成21年)	<ul style="list-style-type: none"> <li>● 4月 J-VER制度 受付開始</li> <li>● 5月 森林整備加速化・林業飛躍基金創設</li> <li>● 9月 民主党政権スタート</li> <li>● 9月 国連気候変動首脳会合において90年比25%削減を表明</li> <li>● 11月 新政権による事業仕分け実施</li> <li>● 12月 気候変動枠組条約第15回締約国会議(COP15)開催 コペンハーゲン</li> </ul>	<ul style="list-style-type: none"> <li>● 2月 三好市がバイオマスタウン構想策定</li> <li>● 3月 那賀町にバイオ液体燃料(BTL)生産実証プラント建設決定</li> <li>● 6月 「とくしま協働の森づくり事業」がスタート</li> <li>● 11月 「四国山の日」イベント開催 千年の森</li> <li>● 11月 神山森林公園20周年イベント</li> </ul>
2010 (平成22年)	<ul style="list-style-type: none"> <li>● 5月 事業仕分け第二弾実施</li> <li>● 10月 生物多様性条約第10回締約国会議(COP10)開催 名古屋</li> </ul>	<ul style="list-style-type: none"> <li>● 1月 ウッドプレスゆたか野展示場オープン</li> <li>● 2月 バイオ液体燃料生産実証プラント稼働</li> <li>● 5月 つるぎ町で全国巨樹フォーラム開催</li> <li>● 6月 美馬市でSGEC全国フォーラム開催</li> <li>● 8月 次世代林業プロジェクト検討会スタート</li> <li>● 9月 県産住宅資材・木製品展示場オープン</li> <li>● 12月 県産スギ台湾へ試験輸出</li> </ul>

年	項 目 (国)	項 目 (県)
2011 (平成23年)	<ul style="list-style-type: none"> <li>● 1月 国産杉・ヒノキ材高騰 14年ぶり高値 住宅回復、採用増える</li> <li>● 2月 所有者不明、間伐可能に 森林法改正</li> <li>● 3月 東日本大震災 (M9.0)</li> <li>● 4月 2012年度から自然エネルギーで作る電気の買い取り制度を導入方針</li> <li>● 4月 森林法改正</li> <li>● 5月 東日本大震災の復興財源として地方交付税を最大10%削減方針</li> <li>● 10月 災害発生時の仮設住宅建設にかかる協定を全木協と全国発の協定締結</li> <li>● 11月 3次補正が成立 (森林整備加速化・林業飛躍基金積み増し延長)</li> <li>● 12月 日本は京都議定書の第二約束期間に参加しないことを表明(COP17)</li> </ul>	<ul style="list-style-type: none"> <li>● 1月 「協働の森」参加徳島最多56団体、整備180ヶ所に</li> <li>● 2月 県産材「エコポイント」導入</li> <li>● 3月 関西広域連合 CO2取引制度へ作業チーム徳島市で初会合</li> <li>● 4月 復興需要へ合板増産</li> <li>● 5月 「ウッド通貨」9日からスタート</li> <li>● 6月 「徳島杉の家」東北の仮設住宅に</li> <li>● 7月 農林水産基本計画に「もうかる」戦略追加</li> <li>● 12月 神山森林公園の愛称「イルローザの森」(ネーミング・ライツ)</li> <li>● 12月 県林業公社あり方検討委員会が規模拡大による経営改善で存続すべきとする報告書を提出</li> </ul>
2012 (平成24年)	<ul style="list-style-type: none"> <li>● 2月 がれきのバイオマス発電 被災4市に施設建設 (林野庁支援)</li> <li>● 4月 温室ガス削減目標明記 環境基本計画 答申50年までに80%カット</li> <li>● 4月 森林法の改正 (施行)</li> <li>● 4月 森林経営計画制度が開始</li> <li>● 5月 外国資本、国内の森林を157ヶ所買収</li> <li>● 7月 全国知事会で「地球温暖化防止に向けた森林吸収源対策等の推進に関する決</li> <li>● 7月 「森林関係の地球温暖化対策を考える会」が「日本森林非常事態宣言」決議</li> <li>● 8月 国概算要求</li> <li>● 8月 木造住宅購入にポイント(木材利用エコ</li> <li>● 8月 漁業・林業も就業支援</li> <li>● 13年度から 給付金、年150万円</li> <li>● 12月 自民党安倍政権スタート</li> </ul>	<ul style="list-style-type: none"> <li>● 1月 スギ材 強度研究を報告 県森林研でシンポジウム</li> <li>● 4月 林業振興の拠点開所 木材利用創造センターが県森林林業研究所内にオープン</li> <li>● 6月 徳島県と国土地理院、地理情報を相互提供</li> <li>● 7月 県、CO2吸収量を販売 オフセット・クレジットの認証取得</li> <li>● 8月 木造施設建築支援マニュアルを作成</li> <li>● 9月 中国・湖南省林業庁幹部が来県</li> <li>● 10月 「徳島すぎ板倉の家」の復興モデル住宅が宮城県南三陸町で建設</li> <li>● 11月 森林づくり県民会議ロゴ「フォレストすだちくん」決定</li> </ul>
2013 (平成25年)	<ul style="list-style-type: none"> <li>● 2月 JAPICから「日本経済再生に資する『林業復活』についての提言」</li> <li>● 2月 補正予算成立 (林業飛躍基金の積み増し)</li> <li>● 3月 森林総研がスギの無花粉化に成功</li> <li>● 4月 日本型フォレスター認定制度開始</li> <li>● 4月 木材利用ポイント制度開始</li> <li>● 7月 復興予算の「基金」返還要請</li> <li>● 7月 TPP交渉へ参加</li> </ul>	<ul style="list-style-type: none"> <li>● 3月 木造公共建築事例集を作成</li> <li>● 3月 輸出サポートセンター開設</li> <li>● 4月 「徳島県県産材利用促進条例」施行</li> <li>● 4月 農林水産総合技術支援センター始動</li> <li>● 4月 「にし阿波循環型林業支援機構」を設立</li> <li>● 5月 県産スギの長尺複合梁を開発</li> <li>● 7月 県産ヒノキのコンクリート型枠用合板を開発</li> <li>● 7月 林業復活対策を政策提言</li> <li>● 7月 県森林組合連合会と災害復旧の支援協定締結</li> </ul>

131表 平成24年度 県内林務関係事業に関する主な新聞記事

掲 載 日	見 出 し	内 容	掲載新聞
H24.4.5	木材創造センター開設 相談員常駐 産学官の連携拠点に 県森林林業研	徳島県は県産材の利用推進を図るため、産・学・民・官の連携拠点となる「木材利用創造センター」を11日、徳島市南庄町5の県森林林業研究所内に開設する。既存施設の実大強度、新技術開発、住宅資材性能の3試験棟に、3月末完成の研修棟を加えたもの。技術的な課題の解決など、林業振興へ向けたプラットフォームを目指す。	徳島新聞
H24.4.21	東祖谷小・中学校新校舎 地元産材使用 造り工夫	三好市東祖谷地区の5小学校を統合した東祖谷小学校(下瀬)が開校した。東祖谷中学校と共同で使用する木造2階建て一部鉄骨4階建ての新校舎には、周囲の景観に配慮して地元産のスギやヒノキを使用。教室などの造りにもさまざまな工夫が凝らされている。児童45人、生徒14人の学校生活の様子と合わせて紹介する。	徳島新聞
H24.5.4	放射性セシウム 乾燥シイタケ 基準値超え 徳島市の業者 大阪から購入	徳島県は3日、徳島市の保育所に給食食材を販売している鋤長商店(同市秋田町1)が扱う乾燥シイタケの一部から、国の新基準値(1キログラム当たり100ベクレル)を超える179ベクレルの放射性セシウムを検出したと発表した。同商店のシイタケは同市立4保育所の給食として出され、計約200人の園児が食べたが、それらが基準値を超えていたかどうかは不明。ただ、少量のため基準値を超えていても健康への影響はないという。	徳島新聞
H24.5.9	民有林を集約管理 那賀町など 来年度から 大規模化で作業効率化 経費抑え増産図る	那賀町で2013年度、所有者の異なる森林を集約して管理する取り組みがスタートする。生産効率を上げることで木材の生産量を増やし、林業不振脱却の起爆剤にしようという試み。町と県、県林業公社、木頭森林組合が13年4月に発足させる町森林管理受託センターが業務の中心を担う。12年4月には町役場内にセンターの準備室を置き、準備を本格化させた。	徳島新聞
H24.5.24	三角形構造の骨組み・トラス 県産間伐材使い開発 県プレカット協 大屋根建物に対応	徳島県プレカット協会は、間伐材の県産杉を用いた中空木製平行弦(オープンウェブトラス)構造の骨組み「徳島プレカットトラス」を、建築士や県と共同開発した。大空間を屋根で覆う倉庫や武道館などの木造建築構造物に使用できるため、普及すれば県産材の利用促進が図られるという。	徳島新聞
H24.6.1	高耐水MDFを開発 エヌ・アンド・イー 吸水、従来の10分の1 添加剤改良 床材にも利用可能	中質繊維板(MDF)製造のエヌ・アンド・イー(小松島市)は、国産材を使ったMDFの耐水性能を大幅に向上させた製品を開発した。新たに開発した耐水剤を添加しており、主に内装ドアなどに利用されている国産材MDFの用途が、耐水性能を必要とする床材などにも広がっている。	徳島新聞
H24.6.12	水採取許可制に 海陽町 保全条例案 議会に提出	海陽町は11日、町内で一定量を超える水を採取しようとする個人や企業に許可申請を求める「町ふるさとの水を守る条例」案を、町議会6月定例会に提案した。許可制にすることで水の採取を規制し、町内の水資源を保全するのが目的。県用地対策課は「町全域の水資源を対象に規制する条例は、成立すれば県内初ではないか」としている。	徳島新聞

掲 載 日	見 出 し	内 容	掲載新聞
H24.6.13	上勝町、東電提訴へ 福島産 おが粉セシウム検出 シイタケ 生産損害	東京電力福島第1原発事故の影響で、菌床シイタケ生産用に購入したおが粉から放射性セシウムが検出され損害を受けたとして、上勝町と町の第三セクター「上勝バイオ」は月内にも、東電に計約1億円の損害賠償を求める訴訟を徳島地裁に起こす。町によると、今回の事故をめくり、東電を相手取った訴訟は県内で初めてとみられる。12日の町議会6月定例会で笠松和市長が明らかにした。	徳島新聞
H24.6.13	CO2排出権取引を仲介 徳島 合同証券 県内森林での吸収 分 24日マルシェで賛同商品 販売	徳島合同証券(徳島市)は、二酸化炭素(CO2)排出権を取引するカーボン・オフセットの県内普及を目指し、CO2の削減・吸収量を数値化して売買する「クレジット」の流通を仲介する業務に乗り出す。民間金融機関が手掛けることで、クレジットの市場拡大が期待できるという。	徳島新聞
H24.8.7	森林づくりリーダー養成講座	9月2日～12月9日の土日曜(全10回)、神山町の県立神山森林公園イルローザの森ほか。森林でのボランティア活動や環境学習などの企画提案や指導をすることができるリーダーを養成。	徳島新聞
H24.8.11	県、CO2吸収量を販売 オフ セット・クレジットの認証取得	徳島県は、間伐や植林などによる温室効果ガスの削減・吸収量を売買できる環境省のオフセット・クレジット(J-VET)制度の認証を受け、販売を始めた。企業などが自らの努力だけでは減らすことが難しい二酸化炭素(CO2)排出量を、CO2削減事業に取り組む行政機関などから買うことで相殺(オフセット)する制度で、県は県内外の企業に購入を呼び掛けている。	徳島新聞
H24.8.24	木造建築学校を開講 徳島研 究会 特徴学び現場で生かす	徳島県内の建築士や工務店、林業関係者らでつくる「徳島木造建築研究会」は、木材の特徴や木造建築の歴史などを学ぶ「木造建築学校」を立ち上げた。木造建築の設計や施工に必要な最低限の知識を身に付けてもらうのが狙い。	徳島新聞
H24.8.29	木造建築支援で手引 公共施 設に木材利用促進 県作成	徳島県は、木造の建築手順や県産材の情報などをまとめた手引書「木造施設建築支援マニュアル」を作った。木造に不慣れな設計者や地方公共団体職員を対象にしており、県内の公共施設の木造化推進を図りたい考えだ。	徳島新聞
H24.9.11	林業・環境 交流を確認 中国・ 湖南省幹部ら来県 県庁で意 見交換	徳島市と友好提携を結んでいる中国・湖南省の林業庁幹部が10日、県庁を訪れた。林業振興施策の取り組み状況について意見交換し、林業や環境分野で一層交流を深めていくことを決めた。	徳島新聞
H24.9.19	公共建設に県産材 利用条例 在り方答申決定 県森林審	徳島県森林審議会は18日、県が全国に先駆けて制定する「県産材利用促進条例(仮称)」の在り方について県庁で協議し、答申をまとめた。19日に和泉隆啓会長＝県森林組合連合会理事＝らが飯泉嘉門県知事に答申する。	徳島新聞

掲 載 日	見 出 し	内 容	掲載新聞
H24.10.3	那賀川すぎ共販「板倉の家」 南三陸町で復興住宅候補 仮 設好評で地元団体誘致 モデル 棟を建設	那賀川すぎ共販協同組合(阿南市)が販売する「徳島すぎ板倉の家」が、東日本大震災の被災地・宮城県南三陸町の復興住宅候補になり、現地にモデル住宅1棟が整備された。福島県で仮設住宅に利用されている板倉の家の好評を受けたもので、南三陸町では今後、被災者が建設する復興住宅の参考にしよう。	徳島新聞
H24.10.10	県産材利用訴え キャラバン隊 県庁で出発式	10日の森林・木材利用促進月間に合わせ、徳島県産材の利用や森林保全を呼び掛ける「WOODキャラバン隊」(山と木と緑のフェア実行委主催)の出発式が9日、県庁玄関前であり、県や林業関係者ら約60人が参加した。	徳島新聞
H24.10.10	新校舎 木のぬくもり 勝浦中 15日から活用	改築工事を進める勝浦中学校(勝浦町)の新校舎が完成し、住民に一般公開された。教室棟と武道館で構成される新校舎は、鉄筋2階建て延べ約4113平方メートルで普通教室5室と少人数教室1室を備える。内装の壁や床などに県産スギが使われている。新校舎での授業は15日から。引き続き仮設校舎の撤去や部室棟の建設などを行い、2013年1月末までに全ての工事が完成する見込み。総事業費は約13億円。	徳島新聞
H24.10.20	山と木と緑のフェア2012 第25 回 とくしまWOODわくわく祭り	10/20土、21日 10:00～17:00 会場:藍場浜公園 多くの方に、森林に親しんでいただくためのイベントです。山の特産品や木製品の展示販売など、多数のテント出展がございますので、ぜひお立ち寄りください。	徳島新聞
H24.11.8	徳島県、農林3研究所集約 石 井町に来春 大学校を併設	徳島県は2013年4月、農業、森林林業などの農林関連の3研究所と農業大学校を集約し、農林水産業の技術支援の拠点となる新センターを石井町に開設する。総事業費は約36億円を見込む。農業・林業の横断的な研究を推進し、農産品のブランド化に向けた栽培技術などの開発を強化するとともに、経営感覚に優れた人材の育成も手がける。	日経新聞
H24.11.14	三好市の物産 徳島市でPR 木 工会館にアンテナ店 あす開設 木製品など販売	徳島市立木工会館に15日、三好市産材を使った木工製品や物産を販売する、「三好市アンテナショップ」がオープンする。今年、相次いで開いた木工品展の売れ行きが良かったため、会館の集客アップと県西部の林業振興につなげようと、運営する徳島市地場産業振興協会が常設を決めた。	徳島新聞
H24.11.20	森林づくり県民会議公募ロゴ 「フォレストすだちくん」 大俣小 板東さん作品	徳島県内の企業やNPO、行政、林業関係者などでつくる「とくしま森林づくり県民会議」は、県のイメージキャラクター・すだちくんを使ったロゴマークの公募で、大俣小6年の板東瑞季さん=阿波市=の作品を最優秀賞に選んだ。	徳島新聞
H24.11.25	とくしま森林づくりフェスタ	25日9時半から、徳島市の神山森林公園イルローザの森。紅葉ウォークや森林のコンサートなどがある。とくしま森林づくり県民会議事務局。	徳島新聞

掲 載 日	見 出 し	内 容	掲載新聞
H24.11.30	県議会代表質問 森林保全へ 条例制定 知事、年度内に検討 機関	徳島県議会11月定例会は29日、本会議を再開し、杉本直樹(自民県民会議)岡本理絵(明政会)庄野昌彦(新風民主)丸若祐二(自民県民会議)の4氏が代表質問した。飯泉嘉門知事は、水資源の確保や山地災害の防止機能を併せ持つ森林保全を目標とした「森林を守る条例」(仮称)を制定する意向を示した。有識者でつくる第三機関を本年度内に設け、条例の中身の検討に入る。	徳新(合併版)
H24.12.8	上勝バイオと東電が和解 おが 粉からセシウム検出	福島第1原発事故の影響で菌床シイタケ生産用に購入したおが粉から放射性セシウムが検出され、計画通りに生産できなかったとして、東京電力に損害賠償請求する訴訟の準備を進めていた上勝町の第三セクター・上勝バイオが7日までに東電と和解した。東電は、上勝バイオが求めた遺失利益やおが粉購入費など約6700万円のうち3035万円を支払った。	徳島新聞
H24.12.11	小松島に製材工場 ナイス 国 産材の加工拠点に 来春着工	住宅用建材販売などを手掛けるナイス(横浜市)は徳島県小松島市に製材工場を建設する。2013年春に着工、14年春の稼働を目指す。同社は那賀町に社有林を保有しており、新工場を国産材の加工拠点と位置付ける。12日に県、市と工場立地に関する覚書の調印式を県庁で行う。	日経新聞
H24.12.12	麻衣神社(美馬)ご神木枯死 県調査 根元に人為的な穴	徳島県は11日、美馬市木屋平の麻衣神社のご神木3本が枯死していたと発表した。2011年12月の調査で3本の根元付近に人為的に開けられた穴が見つかり、県はご神木を狙って意図的に枯らされた可能性があるとして、神社や寺に注意を呼び掛けている。	徳島新聞
H24.12.18	県森林審議会 2計画変更案を 承認 吉野川と那賀・海部川両 地区	徳島県森林審議会が17日、県庁であり、吉野川と那賀・海部川両地区の地域森林計画変更案を承認した。	徳島新聞
H24.12.26	三好市東祖谷 建設5社が林業 組合 間伐・搬出受注し雇用拡 大	公共事業が減る中、林業に活路を見いだそうと、三好市東祖谷の建設業5社が25日、林業参入に向けた組織「Woods co-op(ウッズコープ)祖谷協同組合」を設立した。作業道開設などで建設業ならではの技術を生かし、木材生産を通じて地元の雇用拡大や活性化を図る。	徳島新聞
H25.1.16	木造建築支援で手引書 県作 成 関連の法律など紹介	徳島県は木造の建築手順や県産材の情報などをまとめた「木造施設建築支援マニュアル」の冊子を千部作った。県や市町村のほか、県木材協同組合連合会、建築士事務所協会など関係団体で無料配布している。	徳島新聞



掲載日	見出し	内容	掲載新聞
H25.2.13	県産材使った県外新築住宅 家具・建具を提供	徳島県外で木造住宅を新築した場合や県内事業所などの内装に県産材を使った場合、その使用量に応じて徳島産の家具や建具などを提供する補助制度を始める。当初予算案に980万円を計上した。	徳島新聞
H25.2.26	死亡例相次ぐマダニ媒介感染症 県、情報収集や注意喚起 専門家「冷静な対応を」	マダニが媒介するウイルスが引き起こす感染症「重症熱性血小板減少症候群(SFTS)」による死者が国内で初めて確認され、これまでに計4人の死亡例の報告が相次いだ。徳島県も情報収集に乗り出したが、疑いも含め報告例は今のところない。専門家は流行が急拡大しているわけではないとして、冷静な対応を呼び掛けている。	徳島新聞
H25.3.2	剣山国定公園 来年、指定50年 環境保全ツアー開催 県、記念イベントなど計画	剣山国定公園が2014年3月、国定公園指定50周年を迎える。県西部と県南部の両県民局は連携して13年度から、記念式典や体験ツアーなどの記念イベントを始める。県内有数の観光スポット・剣山の魅力を広く発信するとともに、周辺地域の観光振興を図る。	徳島新聞
H25.3.14	農林業の研究拠点完成 県センター来月始動 新品種開発や人材育成 石井	徳島県が石井町の農業研究所敷地内で整備を進めていた農林水産総合技術支援センターの主要施設が完成した。4月1日から業務を始める。農業、果樹(勝浦町)、森林林業(徳島市)の3研究所・2分場と農業大学校(石井町)を統合。県内の1次産業の「知の拠点」として、新品種の開発や農商工連携による新商品の提案、経営能力に優れた人材育成を推進する。	徳島新聞
H25.3.14	記者席 県産木材 需要拡大に期待	公共建築物等木材利用促進法が2010年に施行されて以来、体育館や保育園などを木造で建設することが推奨されている。先日開かれた県の木材利用創造会議では、発注時に自治体の相談を受ける第三者機関「木造建築サポートセンター(仮称)」の開設が提案された。ぜひ実現させ、県産材需要拡大の旗振り役を期待したい。	徳島新聞
H25.3.14	県産木材使い交番や駐在所 10カ所建て替え 住民にも好評	県産のスギやヒノキを使った交番や駐在所が県内で次々と登場している。建設中の2カ所を含め、今年度末までに計10カ所が建て替えられた。利用者には従来のコンクリート造りよりも「入りやすい雰囲気」と好評という。	朝日新聞
H25.3.22	剣山系の国有林2カ所 林野庁が保護林指定 「貴重な原生林を後世に」	林野庁は21日、剣山系にある2カ所の国有林計471ヘクタールを「植物群落保護林」に指定すると発表した。一帯には貴重なブナなどの原生林が残っていることから、指定によって伐採を禁止し、ニホンジカの食害対策に取り組むなどして、後世に残すのが目的。指定は4月1日から。	徳島新聞
H25.3.26	県農林水産物 輸出拡大へ17団体結集 県内2カ所にサポート窓口 促進ネット発足	徳島県は25日、県産農林水産物の輸出拡大を目指す「とくしま農林水産物等輸出促進ネットワーク」を設立した。アジア圏を中心に販路を開拓し、1次産業の振興を図るのが目的。輸出に関心のある生産者や事業者の相談窓口となる輸出サポートセンターも2カ所開設した。	徳島新聞
H25.3.30	木造建築のモデル紹介 県が事例集	徳島県は「県木造公共建築事例集」を作った。木造建築のモデルとなるような公共施設を提示し、県産材の利用を促すのが狙い。	徳島新聞

平成25年度  
みどりの要覧  
〔林業統計〕

徳島県農林水産部  
林業飛躍局林業戦略課  
〒770-8570  
徳島市万代町1-1

電話 (088)-621-2445  
FAX (088)-621-2861