

平成27年度

# みどりの要覧

[ 林業統計 ]

徳島県



# 目 次

## 徳島県林務関係行政概要

・ 徳島県林務関係行政機構図	1
・ 徳島県の森林・林業主要指標	2
<b>I 財政・金融チャート編</b>	
図 1 平成27年度県予算(一般会計)	3
図 2 平成27年度農林水産部予算(一般会計)	3
図 3 平成27年度林業関係予算(一般会計)	4
図 4 林業関係予算の推移(一般会計)	4
<b>II 森林資源チャート編</b>	
図 5 都道府県別林野率	5
図 6 徳島県森林比率(林野率)	5
図 7 森林管理形態別面積	6
図 8 森林面積の構成比(計画対象民有林)	6
図 9 森林蓄積の構成比(計画対象民有林)	7
図 10 人工林樹種別面積(計画対象民有林)	7
図 11 針広別森林面積(計画対象民有林)	8
図 12 スギ・ヒノキ人工林年齢構成(計画対象民有林)	8
<b>III 林業経済チャート編</b>	
図 13 新設住宅建築着工量の推移(県内)	9
図 14 素材価格の推移(県内)	9
図 15 木材消費量の推移(県内)	10
図 16 素材生産量の推移(県内)	10
図 17 製材工場数の推移(県内)	11
<b>IV 林業生産チャート編</b>	
図 18 林道開設延長の推移	12
図 19 人工造林面積の推移	12
図 20 山行苗木生産量の推移	13
図 21 特用林産物生産額の推移(振興作物のみ)	13
<b>V 林業経営チャート編</b>	
図 22 保有山林面積規模別林家数	14
図 23 森林組合作業班員の推移	14
<b>VI 林業労働チャート編</b>	
図 24 林業就業者数の推移	15
図 25 年齢階層別林業就業者の推移	15
<b>VII 公益的森林チャート編</b>	
図 26 保安林面積の現況(民有林)	16
図 27 治山事業の推移	16

# 統 計 表

<b>I 財政・金融編</b>	
<b>1 林業関係予算の推移</b>	
1 表 一般会計	19
2 表 特別会計	19
<b>2 事業別予算の推移</b>	
3 表 一般会計	20
4 表 特別会計	23
<b>3 金融</b>	
5 表 日本政策金融公庫林業関係資金貸付決定額の推移	24
6 表 林材業振興資金貸付決定額の推移	25
7 表 林業木材改善資金貸付決定額の推移	26
<b>II 森林資源編</b>	
<b>1 森林管理形態の現況</b>	
8 表 森林管理形態別面積	28
<b>2 森林資源の現況</b>	
9 表 都道府県別森林面積・蓄積	30
10 表 市町村別森林資源構成	32
11 表 針広別・人天別・樹種別面積表	34
12 表 スギ・ヒノキ人工林年齢別面積表	34
<b>III 林業経済編</b>	
<b>1 経済</b>	
13 表 経済活動別県内総生産(名目)	38
14 表 小松島税関支署管内における輸入総金額に対する木材輸入金額の地位	40
15 表 新設住宅建築着工量の推移	41
<b>2 価格</b>	
16 表 素材価格の推移	42
17 表 製品価格の推移	43
<b>3 木材</b>	
18 表 木材需給実績	44
19 表 素材生産量の推移	44
20 表 素材生産量	46
21 表 材種別外材輸入量の推移	48
22 表 製材製品用途別出荷量	48
23 表 製材製品の仕向先	50
24 表 木材市場取扱い量の推移	50
25 表 貯木場公的施設の現況	51
26 表 製材工場の推移	52
27 表 木材チップ工場の推移	52
28 表 合板工場の推移	53
29 表 製造品出荷額等の推移	54
30 表 プレカット工場	54



## IV 林業生産編

### 1 林道

31 表	林道開設延長の推移	56
32 表	林道開設実績	56
33 表	林道開設計画	57
34 表	林道密度	57
35 表	林道新設数	57
36 表	市町村別林内道路密度表	58

### 2 造林

37 表	単層林(人工造林)の実績	62
38 表	複層林(樹下植栽)・天然林(改良)の実績	62
39 表	分収造林実績の推移	63
40 表	民有林間伐実績	63

### 3 伐採

41 表	立木伐採面積及び伐採量の推移	64
------	----------------	----

### 4 種苗

42 表	精英樹	65
43 表	抵抗性個体	65
44 表	採種穂園の現況	66
45 表	次代検定林設定状況	66
46 表	種苗生産事業者等の現況	67
47 表	特別母樹林	67
48 表	普通母樹林の現況	67
49 表	県営種子採取量の推移	68
50 表	育種種子等生産状況	69
51 表	山行苗木生産量の推移	69
52 表	経営体別苗畑面積等	70
53 表	環境緑化木生産状況	70
54 表	緑の募金実績	71
55 表	森の案内人・徳島県樹木医・森林づくりリーダーの登録者数	71
56 表	県民参加の森林づくり(ボランティア活動)	72
57 表	とくしま協働の森づくり事業実績	72

### 5 特用林産物

58 表	特用林産物生産の推移	78
59 表	特用林産物生産実績	80
60 表	しいたけ生産者数	84

### 6 林業機械

61 表	林業機械保有台数の推移	85
------	-------------	----

## V 林業経営編

### 1 経営構造

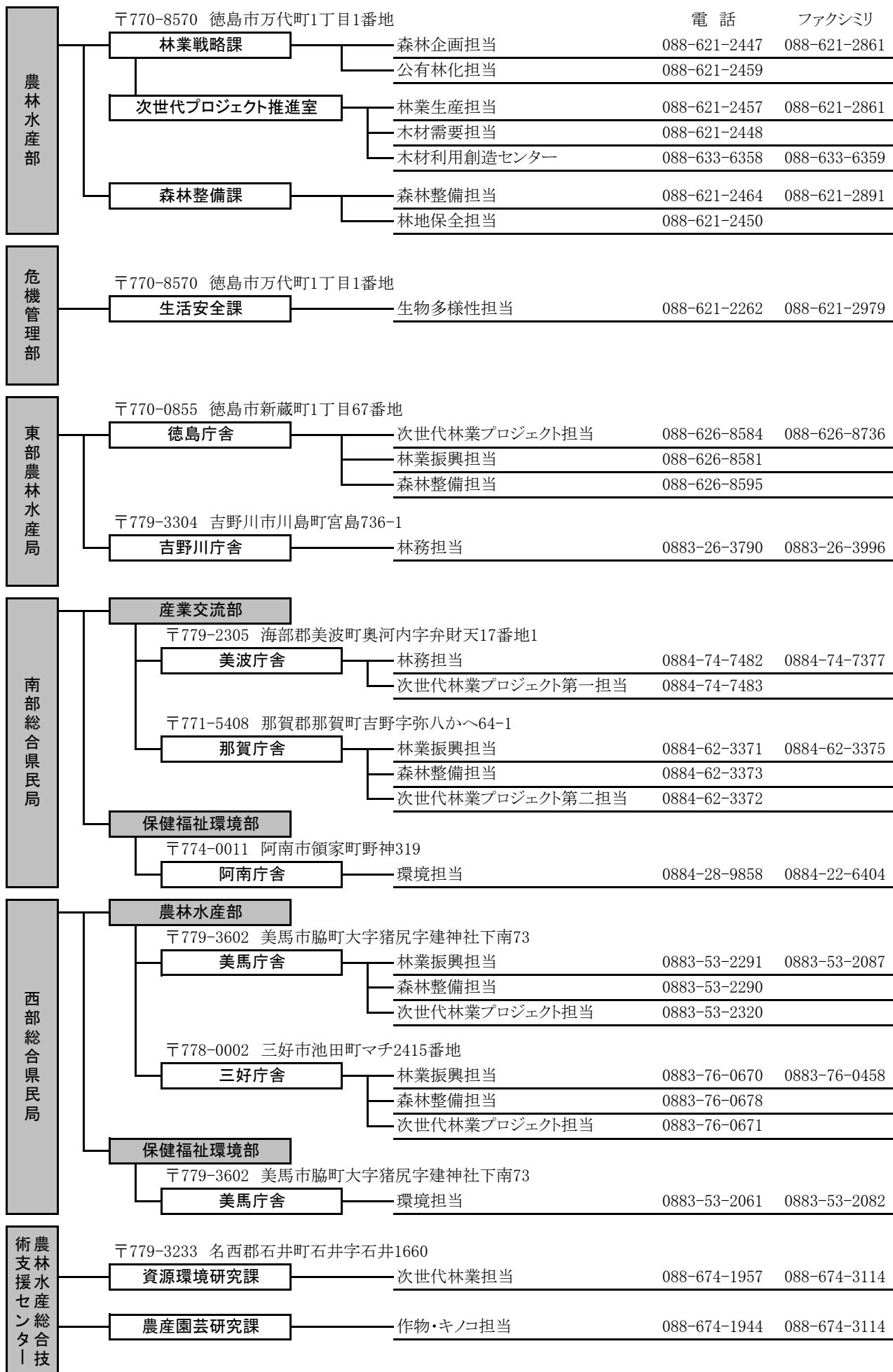
62 表	保有山林面積規模別林家数と面積	88
63 表	私有林の所有森林面積規模別森林所有者数と面積	88
64 表	森林整備地域活動支援交付金事業実績	88
65 表	森林経営計画認定実績	90

<b>2 森林組合</b>		
66 表	森林組合の現況	91
67 表	森林組合主要事業の推移	92
68 表	森林組合作業班員の推移	92
69 表	徳島県森林組合連合会財務の推移	93
<b>3 森林災害, 森林保険</b>		
70 表	主要森林病虫害等の被害と駆除状況の推移	94
71 表	森林気象被害の推移	94
72 表	林野火災の推移	95
73 表	林野火災の出火原因別件数の推移	95
74 表	森林国営保険契約保有高の推移	96
75 表	森林国営保険新規契約林齢別加入状況の推移	96
76 表	森林国営保険所有者別新規契約状況の推移	97
77 表	森林国営保険事故別損害てん補状況	97
<b>4 森林整備加速化・林業飛躍基金事業</b>		
78 表	森林整備加速化・林業飛躍基金実績一覧表	98
<b>5 林業後継者等</b>		
79 表	新規就業者(新規参入者)の推移	99
80 表	林業研究グループの現況	100
81 表	指導林家等の認定状況と県の普及指導員の状況	100
<b>VI 林業労働編</b>		
<b>1 就業動向</b>		
82 表	林業就業者の推移(国勢調査)	102
83 表	年齢階層別林業就業者の推移(国勢調査)	103
<b>2 賃金</b>		
84 表	林業労働者職種別賃金	104
<b>3 労働災害</b>		
85 表	労働災害の推移	106
<b>4 林業労働対策関係基金の概要</b>		
86 表	林業労働対策関係基金	106
<b>5 林業事業体登録状況</b>		
87 表	林業事業体登録状況	107
<b>VII 公益的森林編</b>		
<b>1 国土保全</b>		
88 表	森林の公益的機能の評価(年間評価額)	111
89 表	森林の有する機能別面積表	112
90 表	林地開発許可の推移	112
91 表	保安林種別, 指定解除面積の推移	114
92 表	とくしま県版保安林の推移	116
93 表	治山事業の実績	117
94 表	森林整備保全事業計画	120

<b>2 自然公園</b>		
95 表	国立公園の現況	123
96 表	国定公園の現況	123
97 表	県立自然公園の現況	124
98 表	県自然環境保全地域の現況	124
99 表	主要獣類の捕獲の推移	125
100 表	神山森林公園イルローザの森	125
101 表	県民の森	128
102 表	野鳥の森	128
103 表	自然休養林	128
104 表	広域総合生活環境保全林	129
105 表	生活環境保全林	129
<b>3 鳥獣保護</b>		
106 表	狩猟登録者の推移	130
107 表	鳥獣保護区の現況	131
<b>4 緑の少年隊</b>		
108 表	緑の少年隊結成一覧	134
<b>VIII 県営林ほか編</b>		
109 表	県営林の現況	138
110 表	県有林立木伐採の推移	138
111 表	県有林増設状況	139
112 表	県行分収造林立木伐採の推移	139
113 表	徳島森林づくり推進機構分収造林実績	140
114 表	徳島森林づくり推進機構分収育林実績	141
115 表	徳島水源林整備事務所造林実績	142
<b>IX 試験研究, 研修編</b>		
116 表	国補試験事業(都道府県林業試験指導機関試験事業)実績	144
117 表	技術研修実績	146
<b>X 林業関係補助金等体系編</b>		
<b>1 事業別補助体系</b>		
118 表	平成27年度林業関係補助金等一覧	150
<b>2 林道事業補助採択基準</b>		
119 表	開設	153
120 表	改良	153
<b>3 貸付金利子補給</b>		
121 表	平成27年度貸付金利子補給	154
<b>XI 林業団体編</b>		
122 表	林業関係団体一覧表	156
123 表	流域林業活性化センター	158
124 表	流域管理システム	158
125 表	森林組合一覧表	159
126 表	木材市場関係一覧表	160
127 表	県産木造住宅を供給する団体	161

XII	その他		
128	表	県・市町村の花・木・鳥・阿波の踊るさかな一覧	164
129	表	天然記念物一覧(植物)	165
130	表	徳島県の森林・林業主要指標	168
131	表	森林・林業の主な出来事	174
132	表	平成26年度県内林務関係事業に関する主な新聞記事	182

# 徳島県林務関係行政機構図



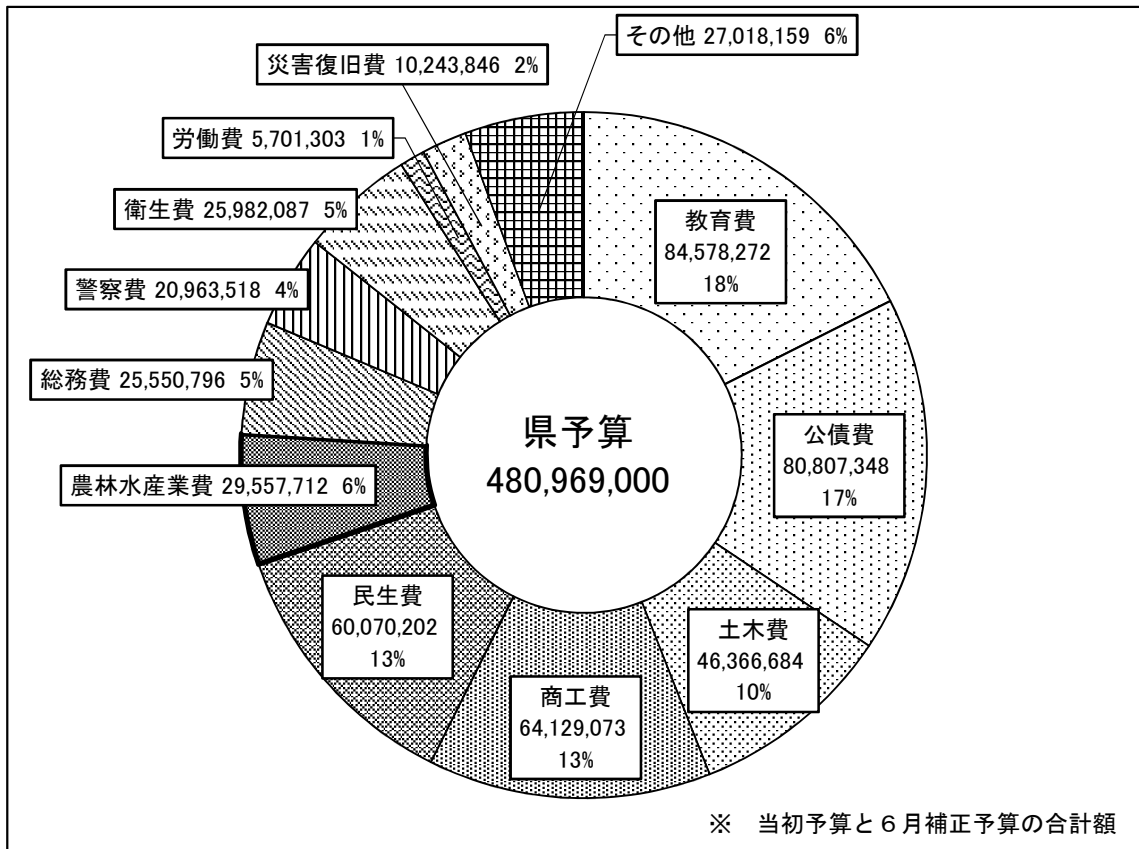
# 徳島県の森林・林業主要指標

項目	単位	全国	徳島県	占有率	順位	資料出所
総土地面積	千ha	377,972	4,147	1.1	36	全国都道府県市区町村面積調(H26)
総人口	人	128,056,026	785,873	0.6	44	国勢調査(H22)
総世帯数	世帯	51,951,513	302,144	0.6	43	
林野率	%	67	75	-	10	2010農林業センサス
森林面積	ha	25,081,390	313,863	1.3	29	林野庁計画課調べ (H24.3.31)
国有林	ha	7,674,275	18,618	0.2	34	
民有林	ha	17,407,115	295,245	1.7	25	
人工林面積	千ha	10,501	191	1.8	23	
人工林率	%	41	62	-	8	
森林蓄積	千m <sup>3</sup>	4,900,514	91,325	1.9	22	
国有林	千m <sup>3</sup>	1,151,822	3,120	0.3	34	林野庁 「森林林業統計要覧2014」
民有林	千m <sup>3</sup>	3,748,692	88,204	2.4	24	
保安林面積	ha	12,836,330	122,159	1.0	31	
国有林	ha	7,260,982	22,100	0.3	32	
民有林	ha	5,575,348	100,059	1.8	25	
林道延長	km	137,083	1,903	1.4	30	
国有林	km	44,851	52	0.1	40	農林業経営体数
民有林	km	92,952	1,851	2.0	23	
林業経営体数	経営体	1,726,751	22,579	1.3	37	
林業経営体率	%	8	8	-	20	2010年農林業センサス
生産林業所得	千万円	24,161	439	1.9	16	生産林業所得統計報告書(H24)
林業産出額	千万円	44,487	1,006	2.4	10	
素材生産量	千m <sup>3</sup>	19,646	295	1.9	21	H24木材統計(農林水産省)
製材出荷量	千m <sup>3</sup>	10,100	180	1.7	19	
木材・木製品出荷額	百万円	2,098,250	33,773	1.6	26	平成25年工業統計表
乾しいたけ生産量	トン	3,498	5	0.1	31	林野庁経営課調べ(H25) 特用林産基礎資料[速報値]
生しいたけ生産量	トン	67,946	8,542	12.6	1	
ひらたけ生産量	トン	2,290	10	0.4	25	
木炭生産量	トン	11,219	74	0.7	18	
竹炭生産量	トン	1,119	14	1.3	6	

# I 財政・金融チャート編

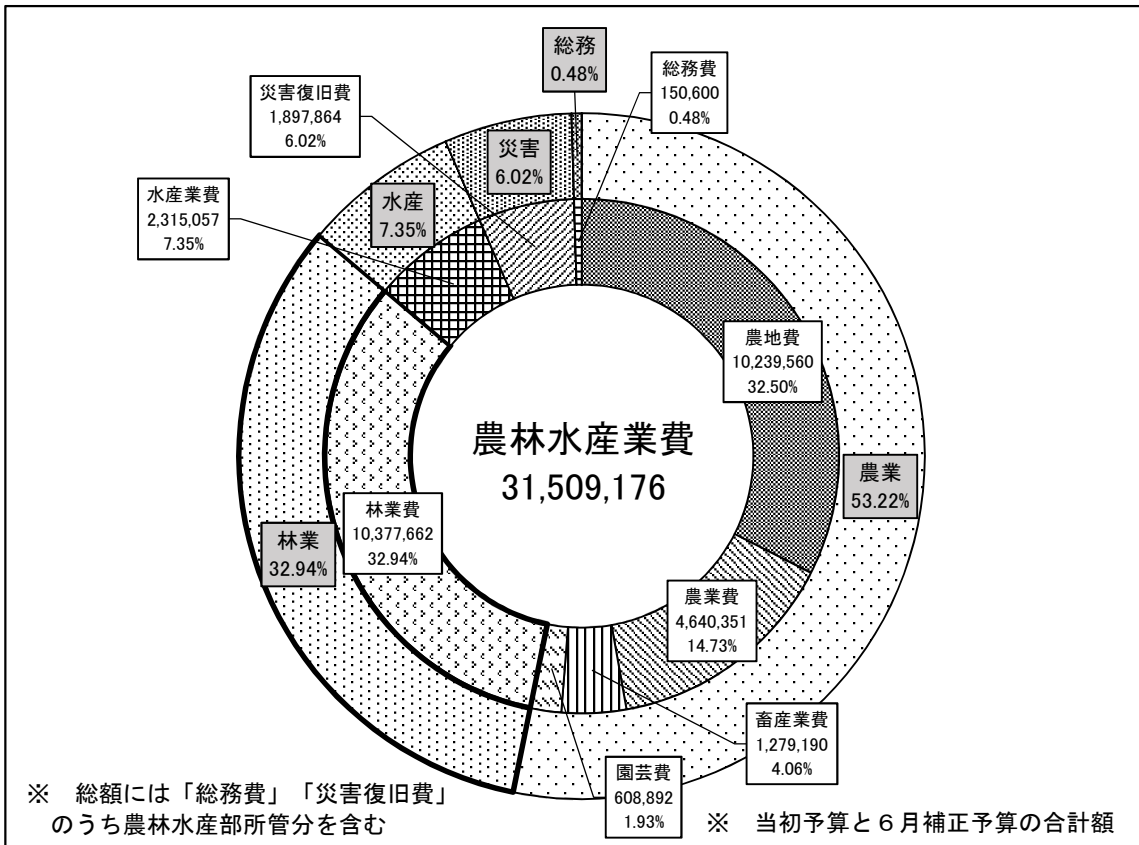
[図1] 平成27年度徳島県予算(一般会計)

(単位:千円)



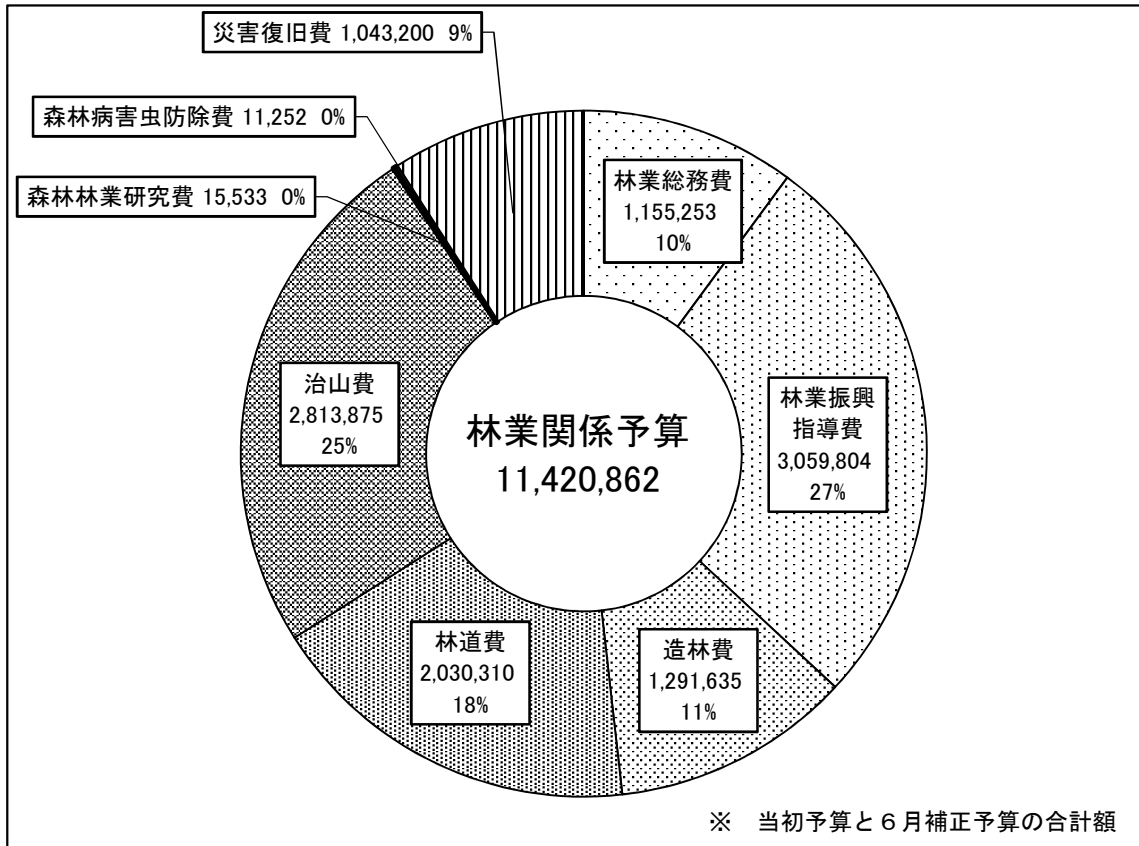
[図2] 平成27年度農林水産部予算(一般会計)

(単位:千円)



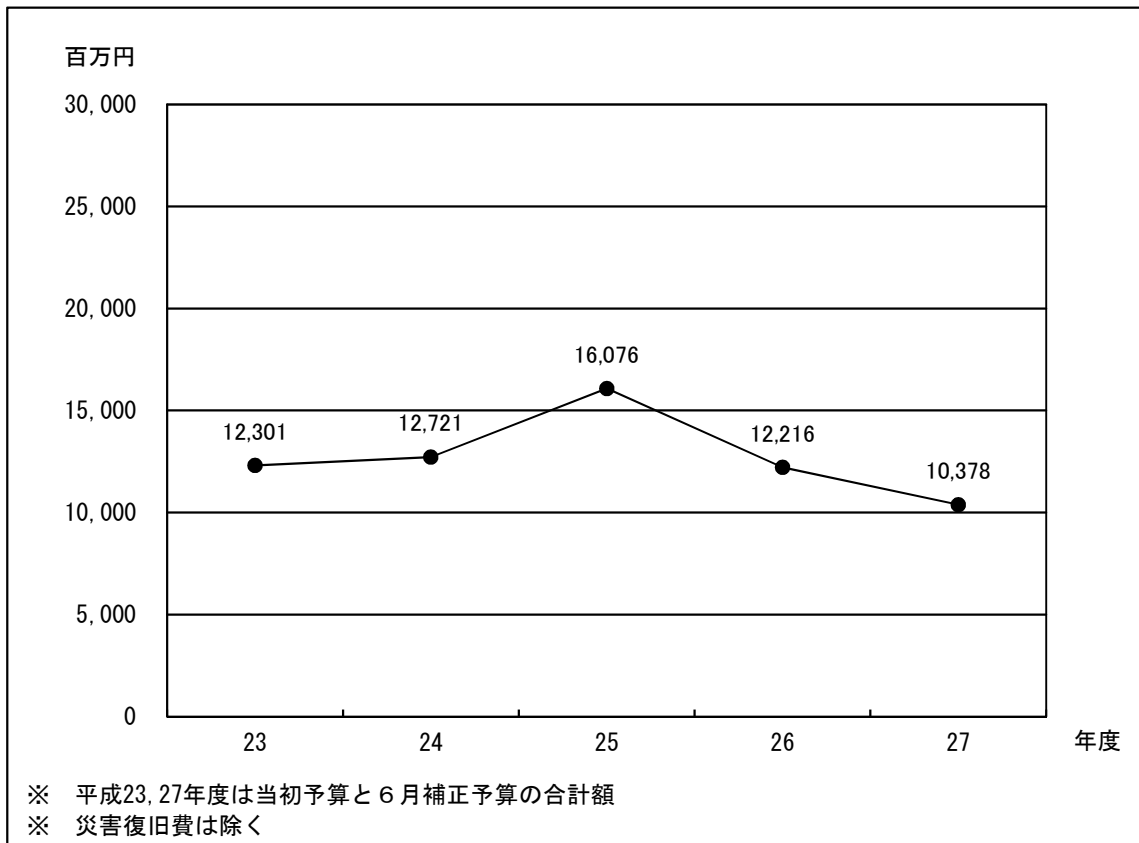
[図3] 表3: 平成27年度林業関係予算(一般会計)

(単位: 千円)



[図4] 表1: 林業関係予算の推移(一般会計)

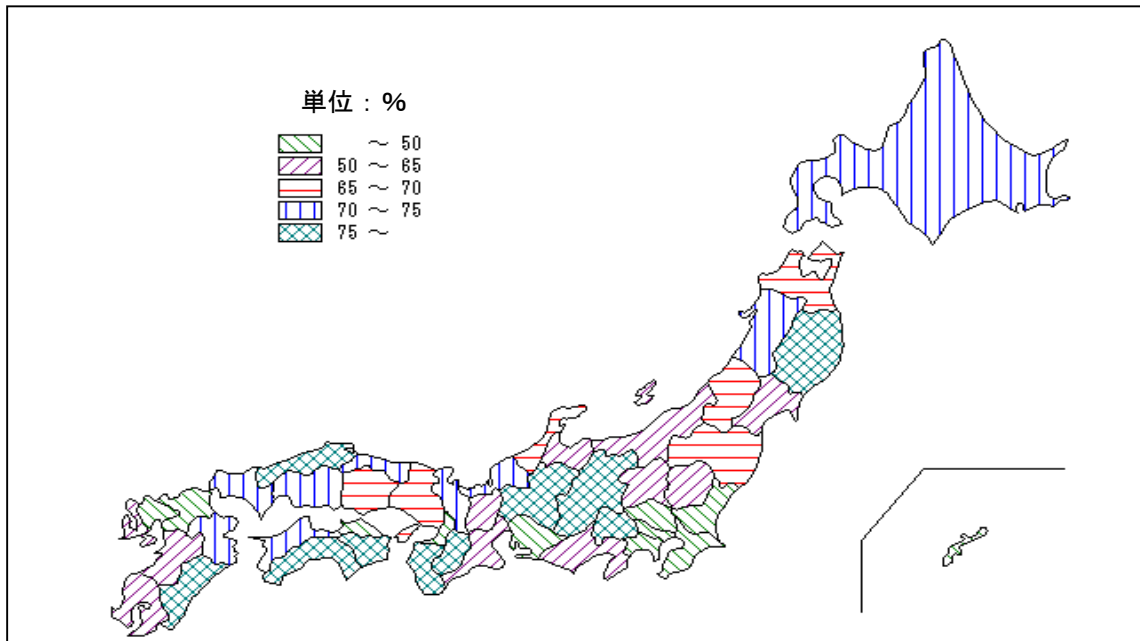
(単位: 千円)



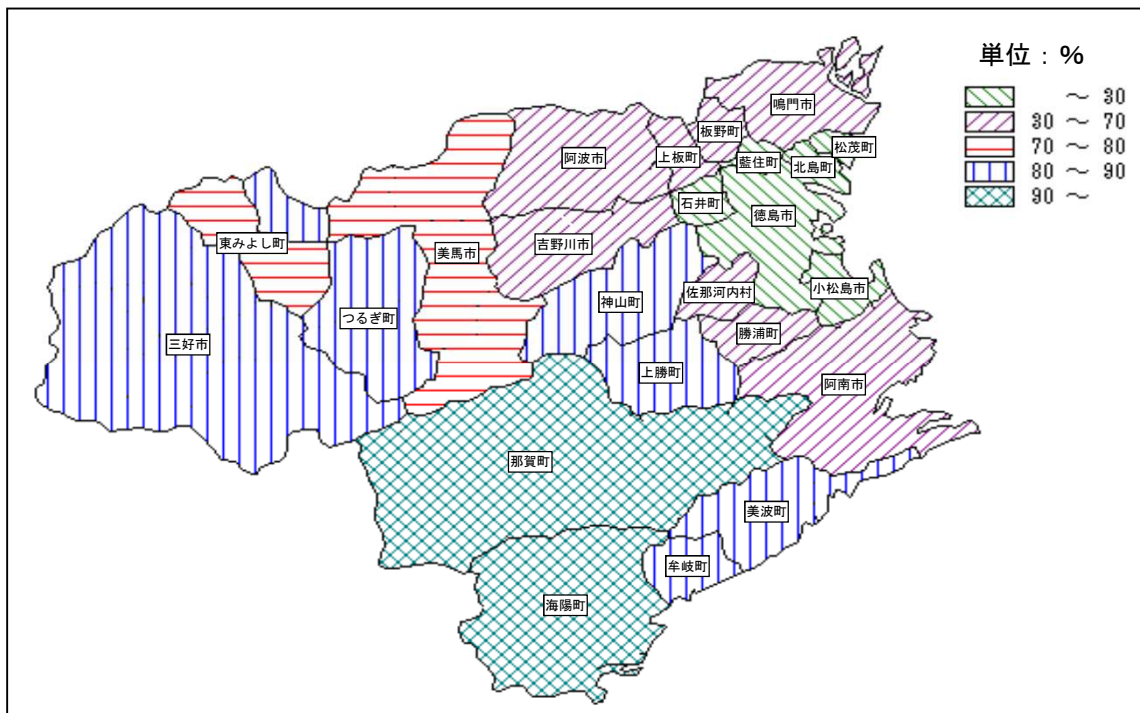


## II 森林資源チャート編

[図5] 130表：都道府県別林野率

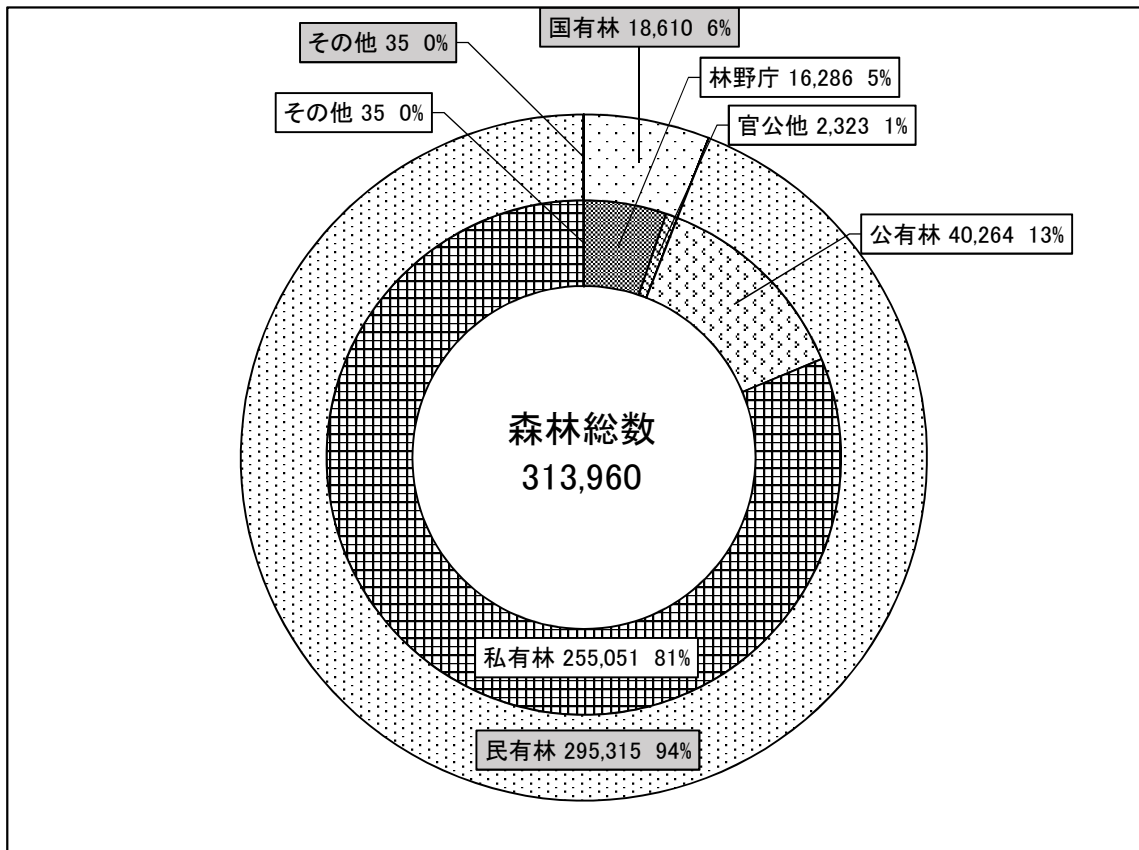


[図6] 8表：徳島県森林比率(林野率)



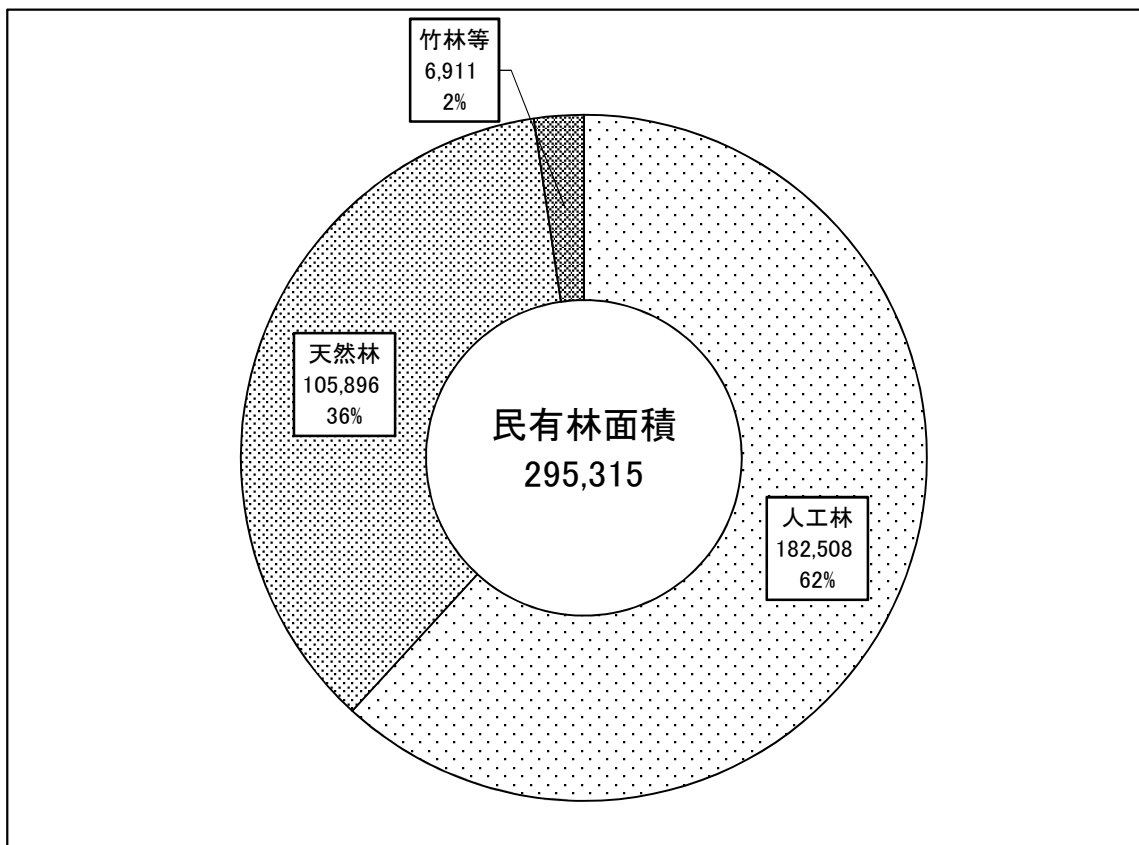
[図7] 8表: 森林管理形態別面積

(単位: ha)



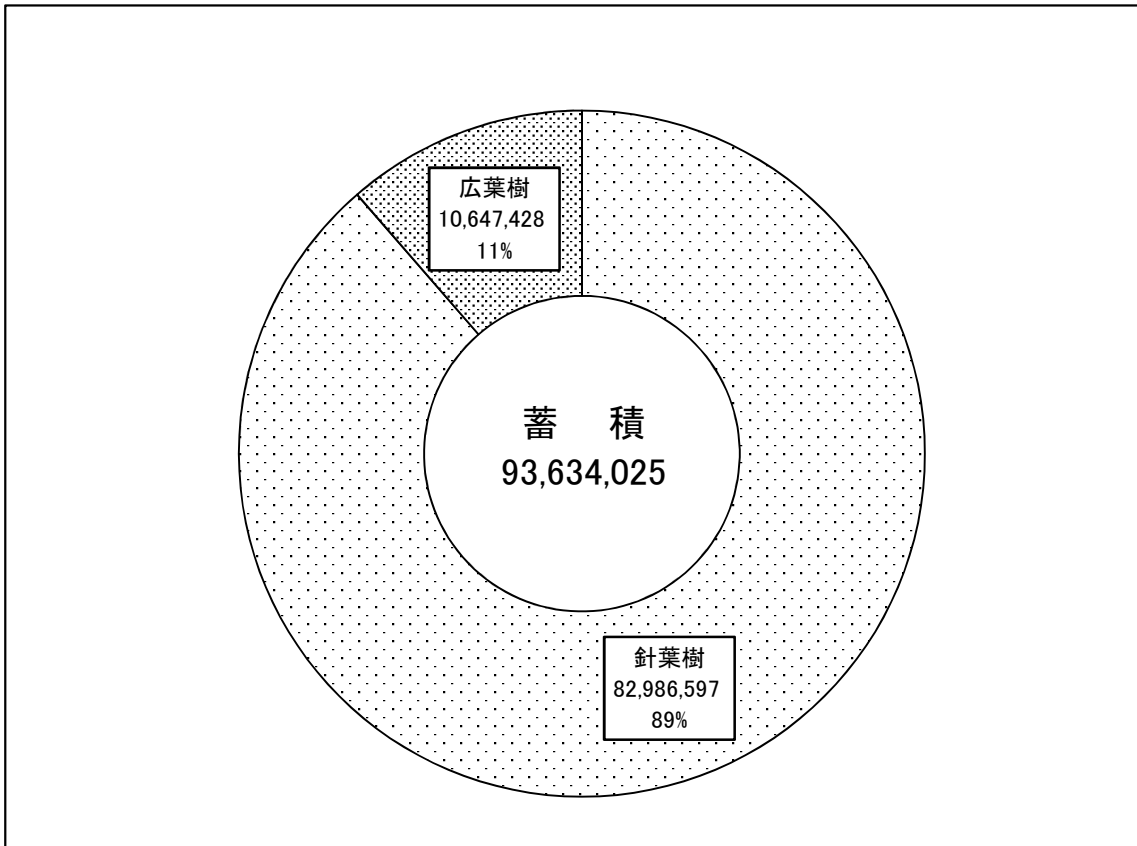
[図8] 8表・11表: 森林面積の構成比(計画対象民有林)

(単位: ha)



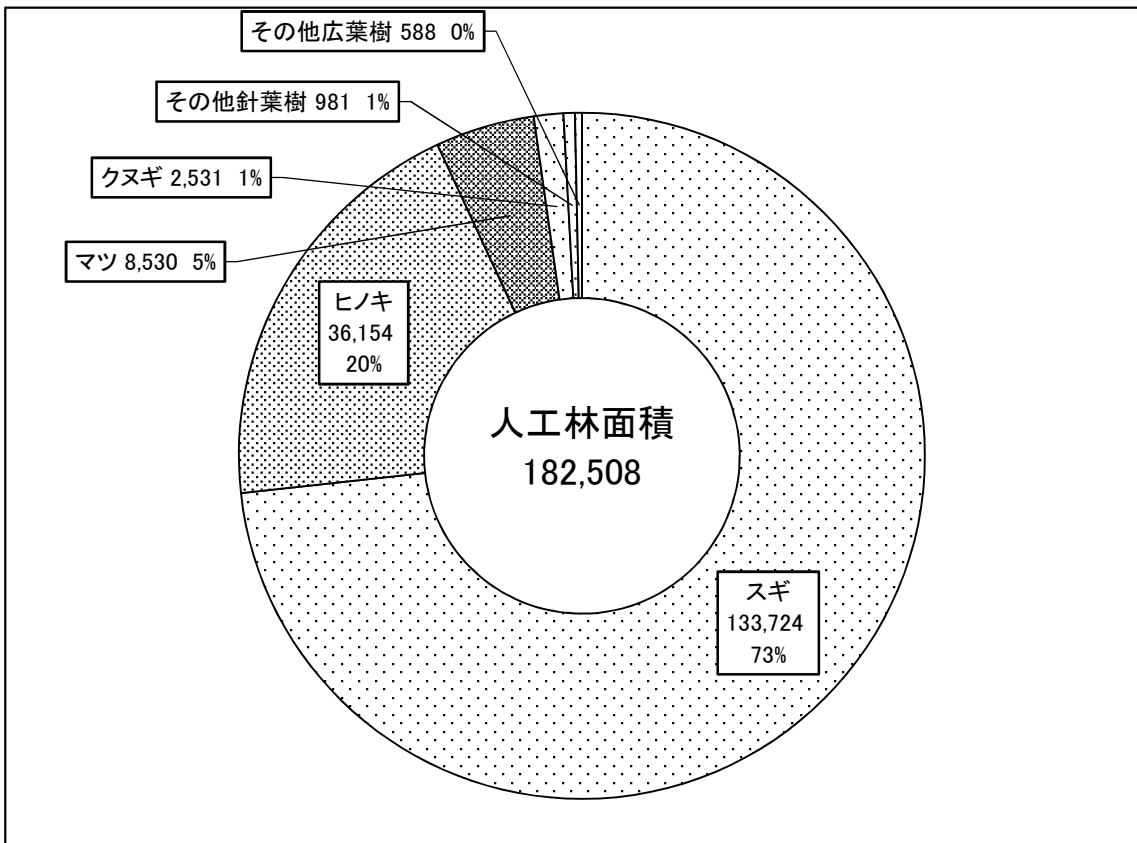
[図9] 10表: 森林蓄積の構成比(計画対象民有林)

(単位:m<sup>3</sup>)



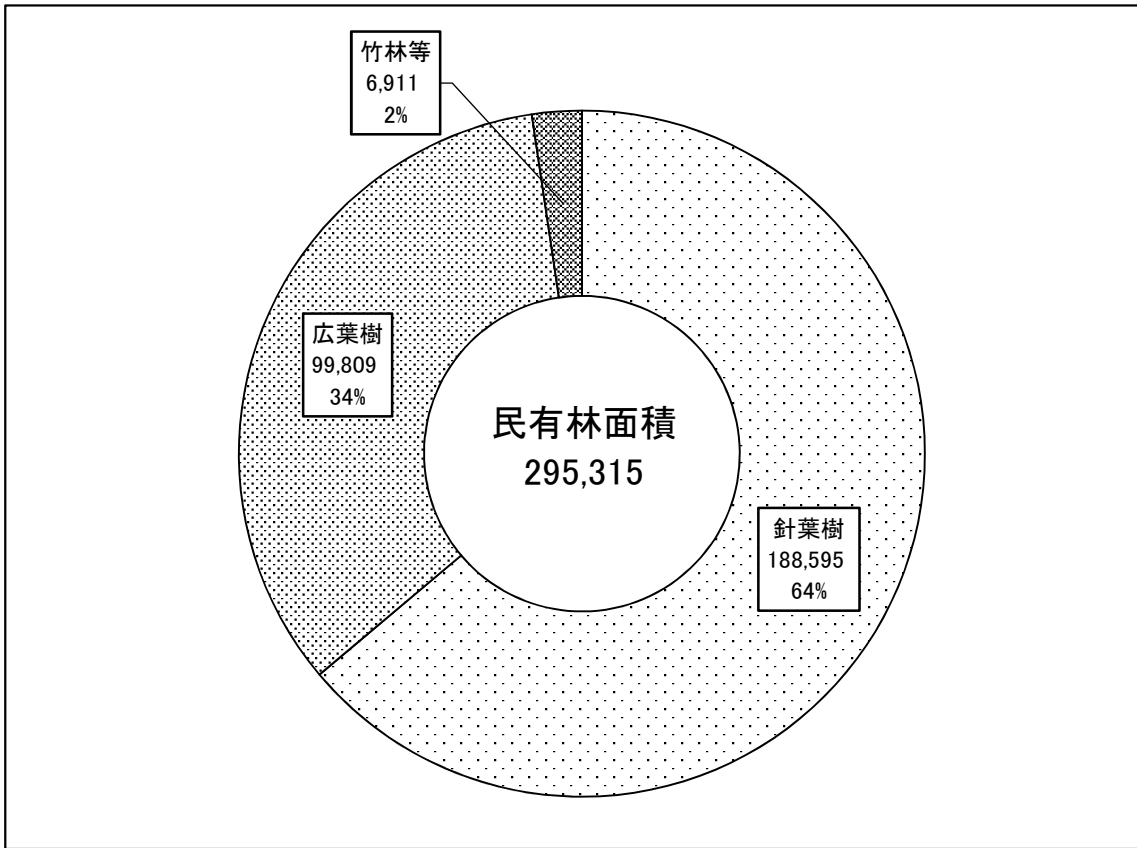
[図10] 11表: 人工林樹種別面積(計画対象民有林)

(単位:ha)

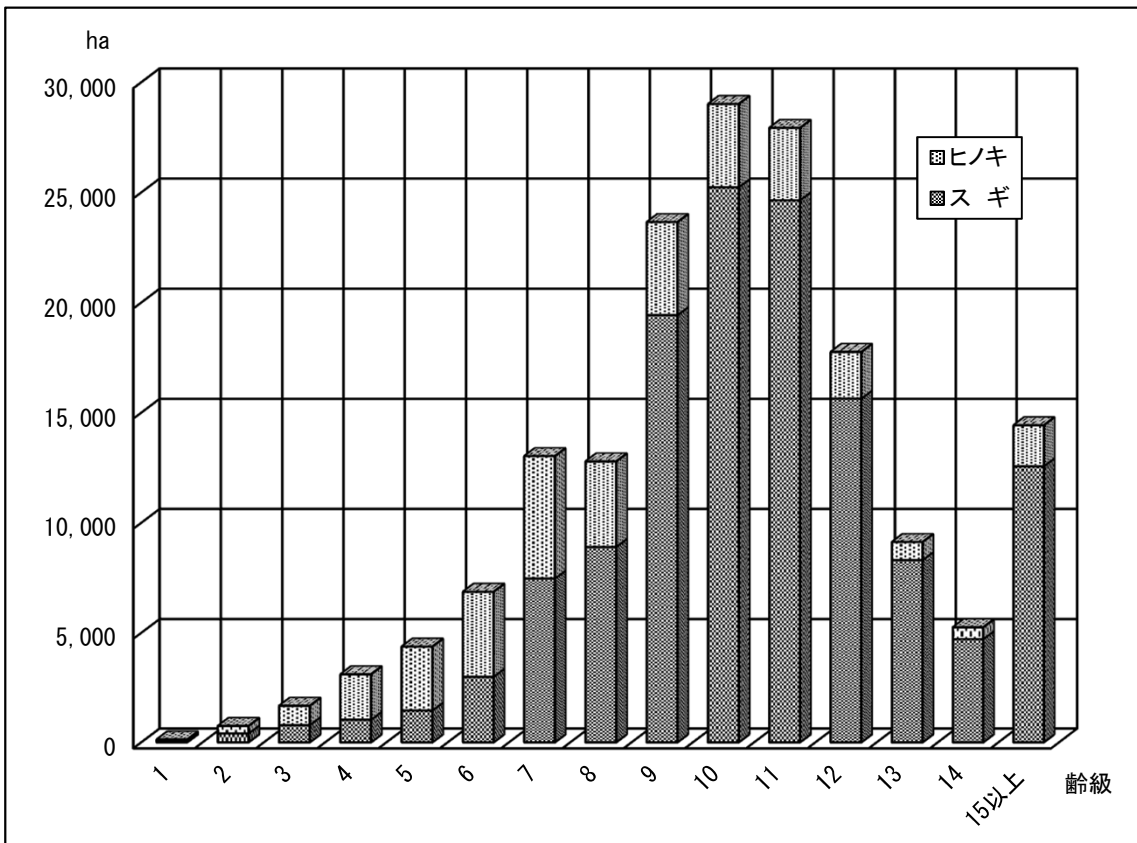


[図11] 表11表：針広別森林面積(計画対象民有林)

(単位:ha)

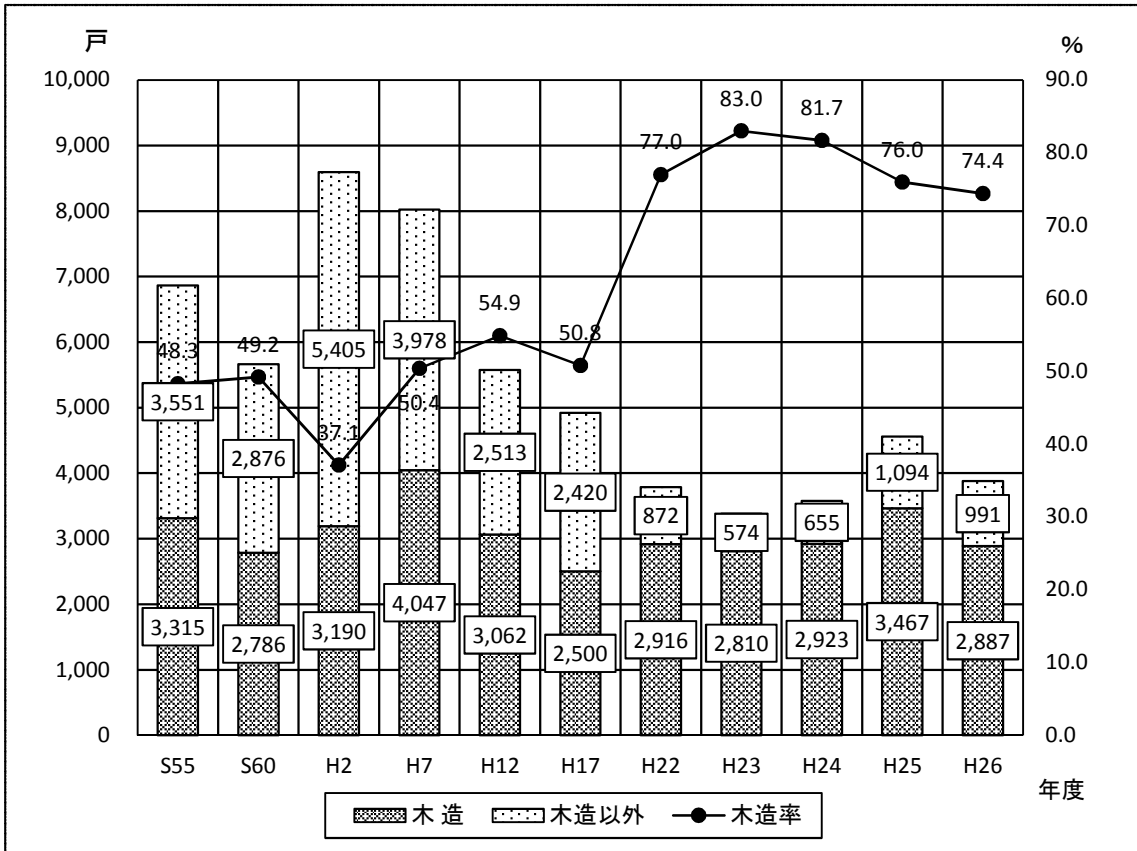


[図12] 表12表：スギ・ヒノキ人工林齢級構成(計画対象民有林)

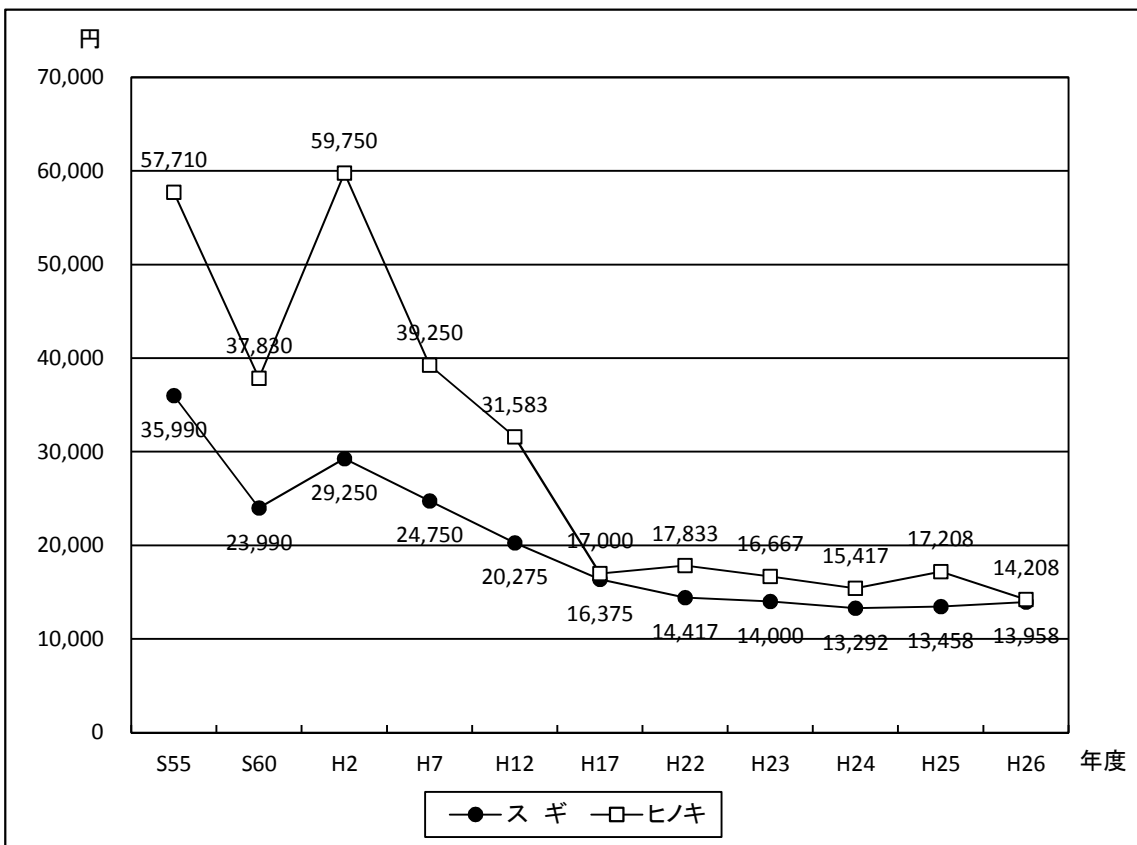


### Ⅲ 林業経済チャート編

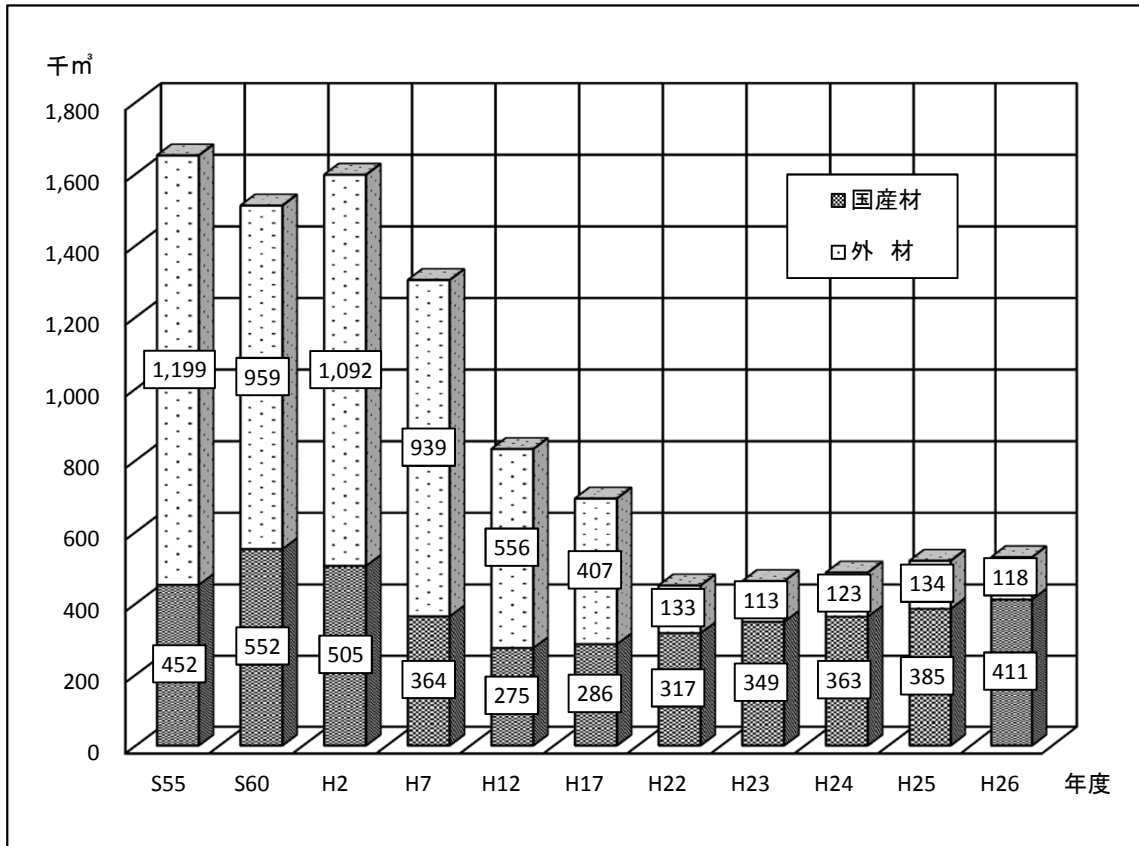
[図13] 15表: 新設住宅建築着工量の推移(県内)



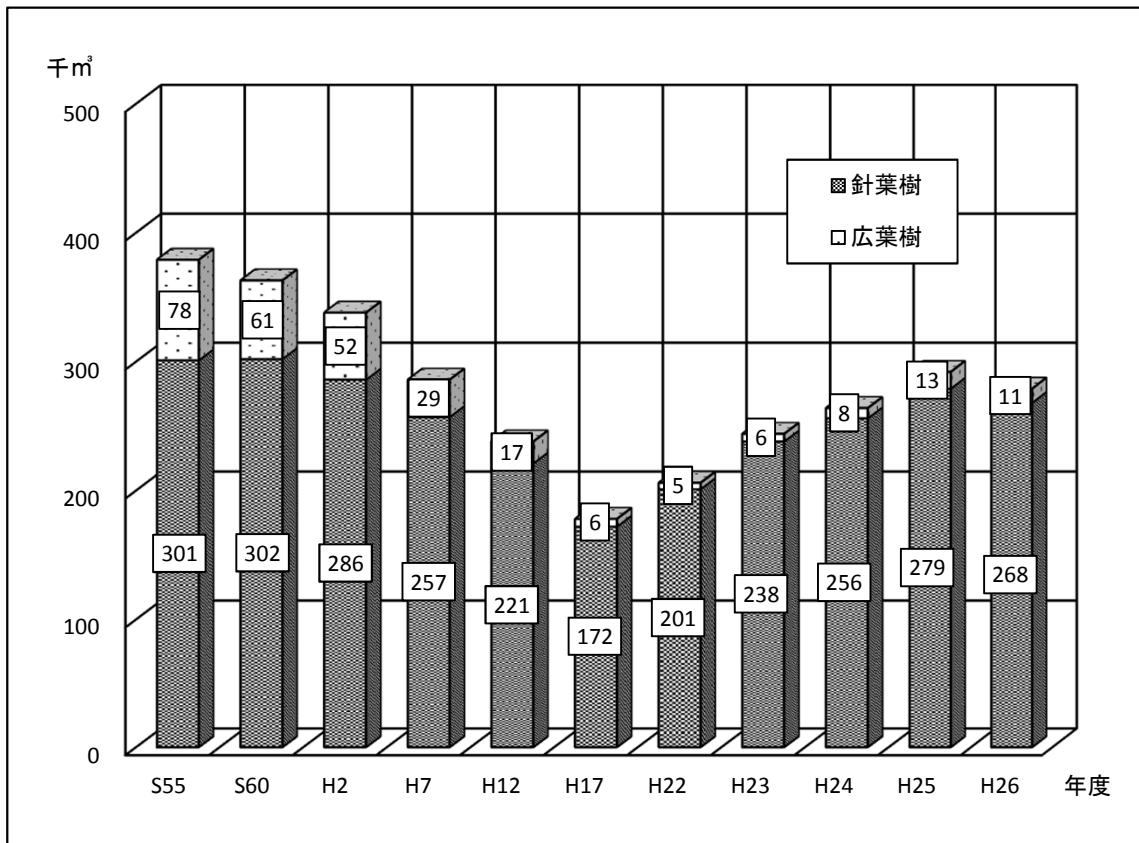
[図14] 16表: 素材価格の推移(県内)



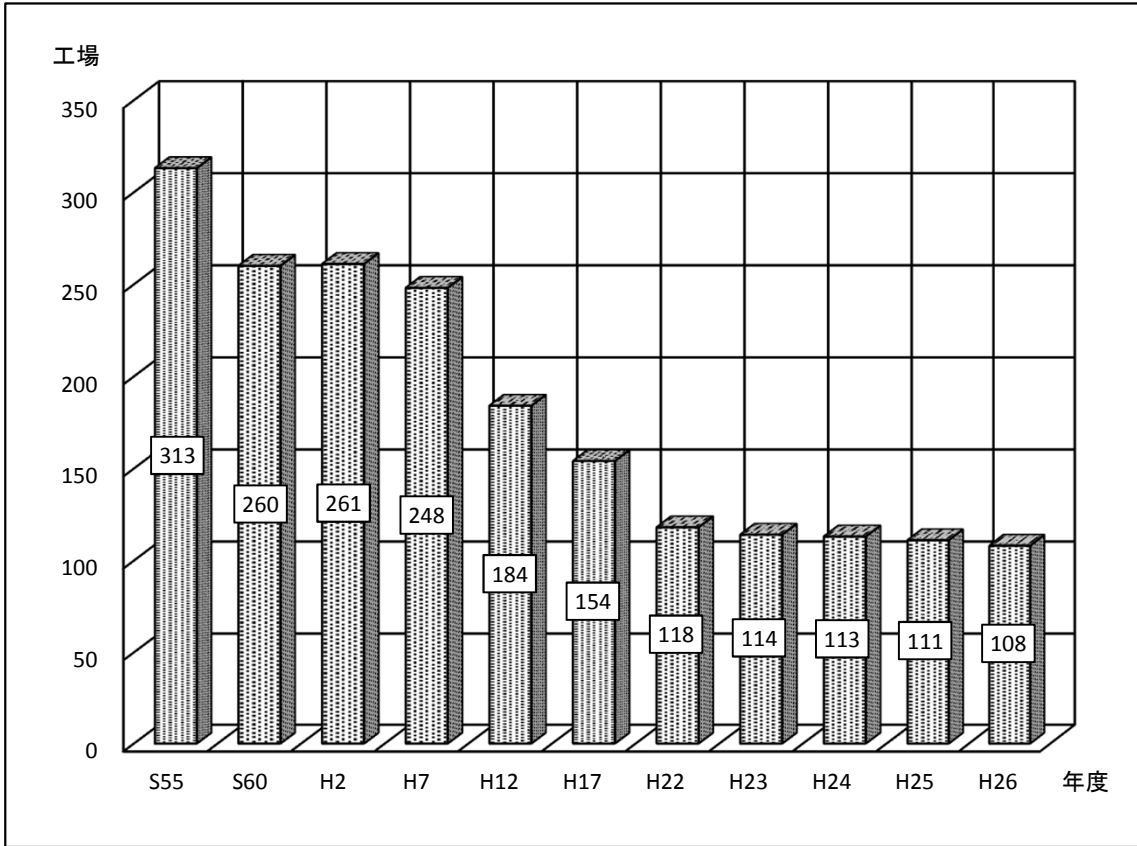
[図15] 18表: 木材消費量の推移(県内)



[図16] 19表: 素材生産量の推移(県内)

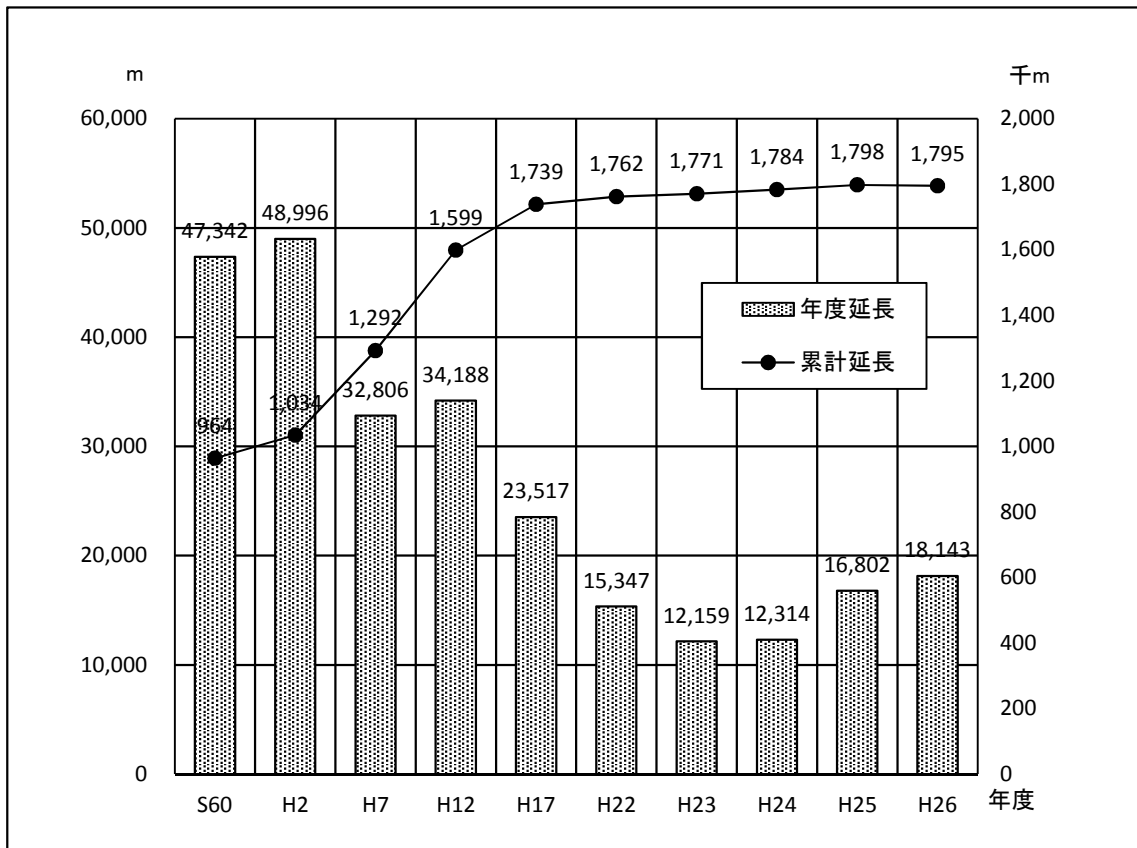


[図17] 26表: 製材工場数の推移(県内)

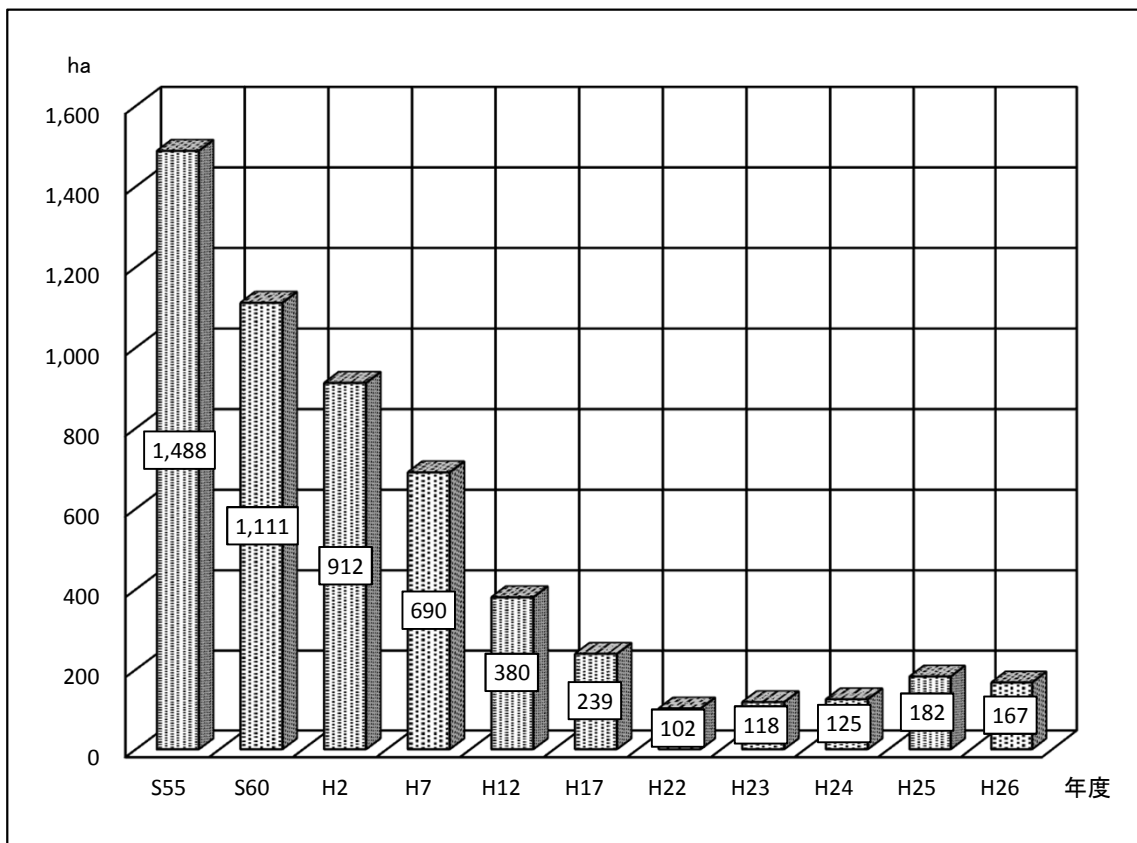


#### IV 林業生産チャート編

[図18] 31表・36表：林道開設延長の推移

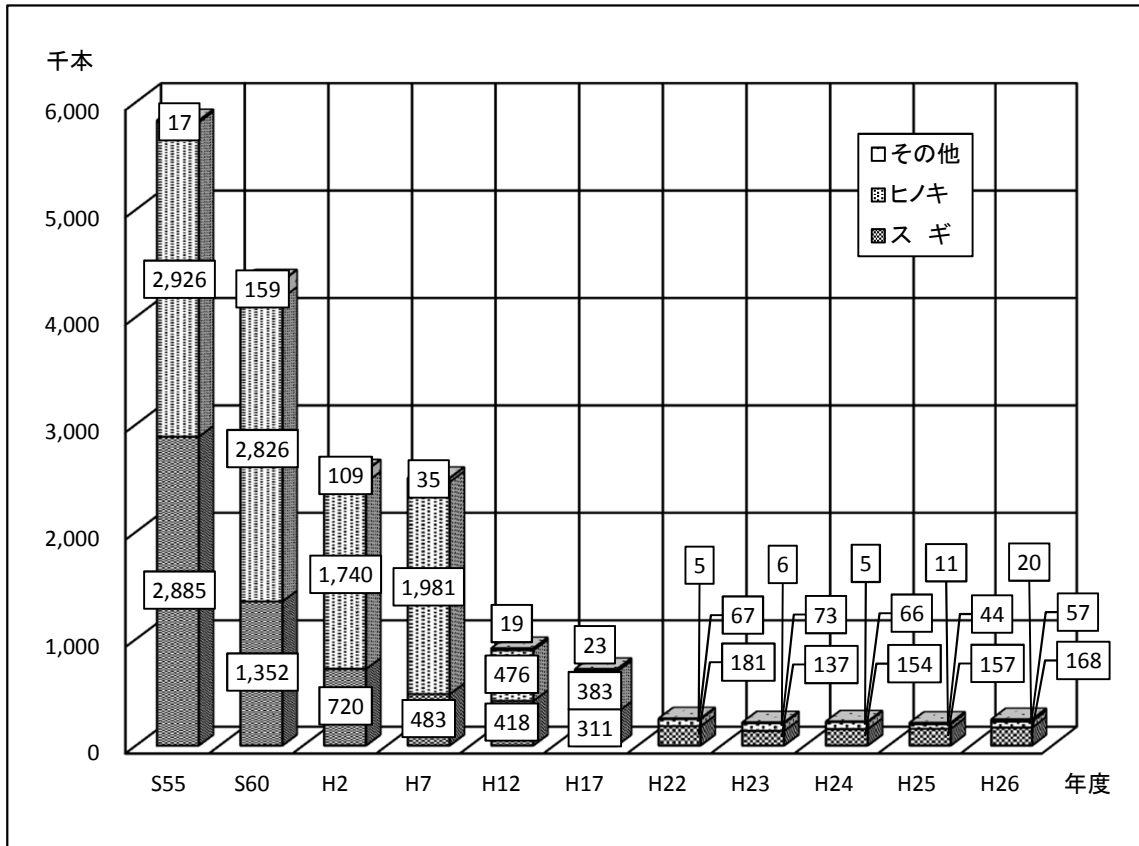


[図19] 37表：人工造林面積の推移

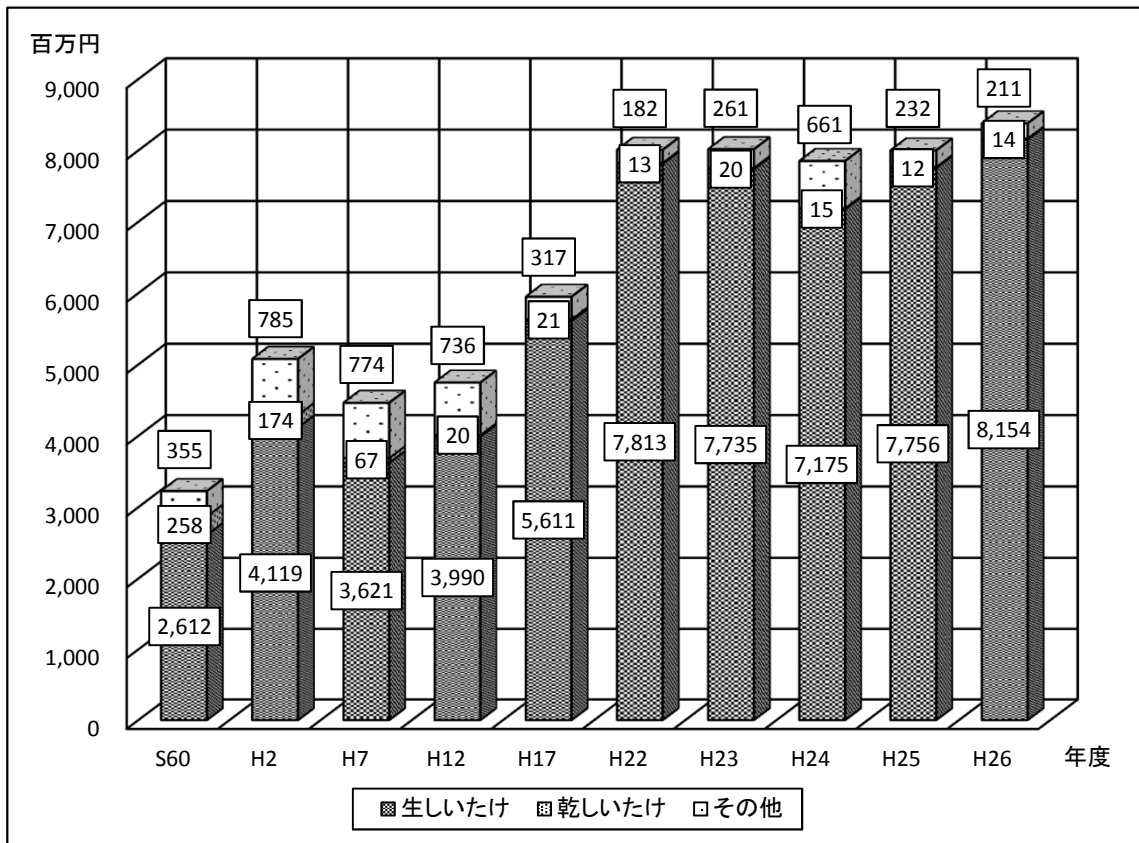




[図20] 51表：山行苗木生産量の推移

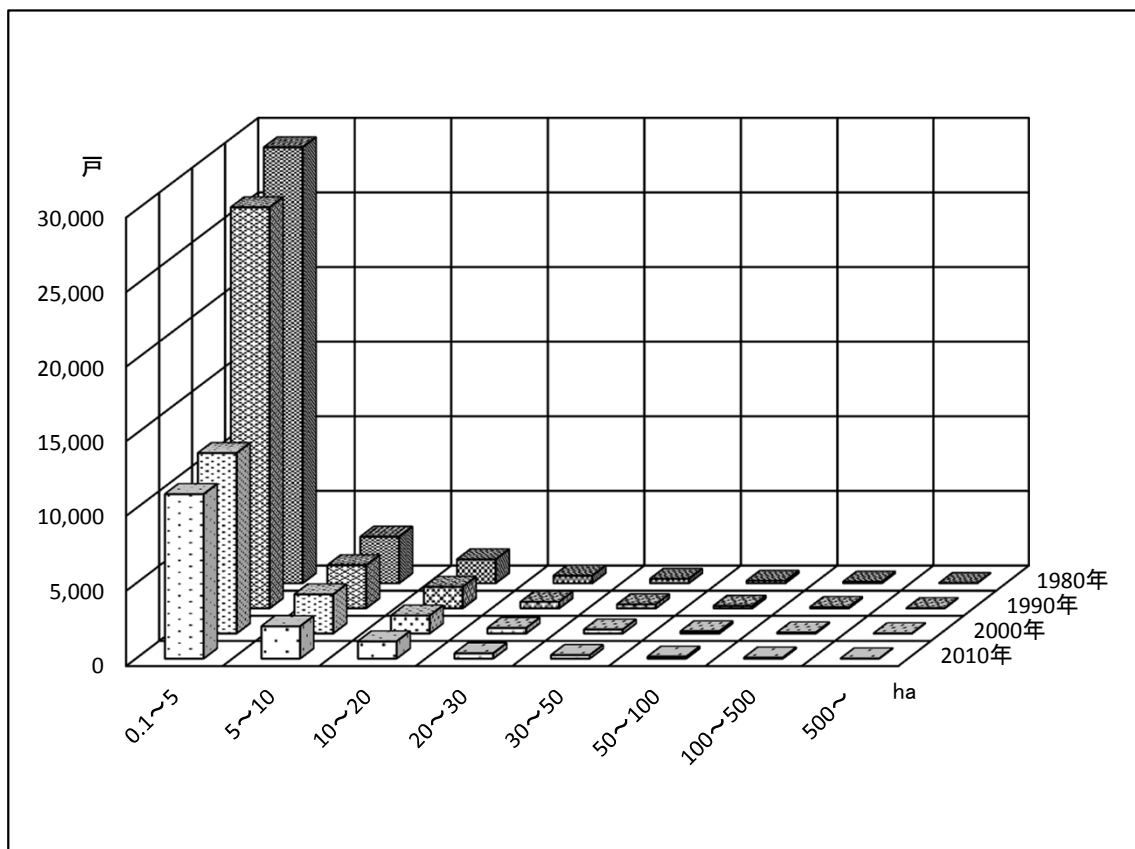


[図21] 58表：特用林産精算額の推移(振興作物のみ)

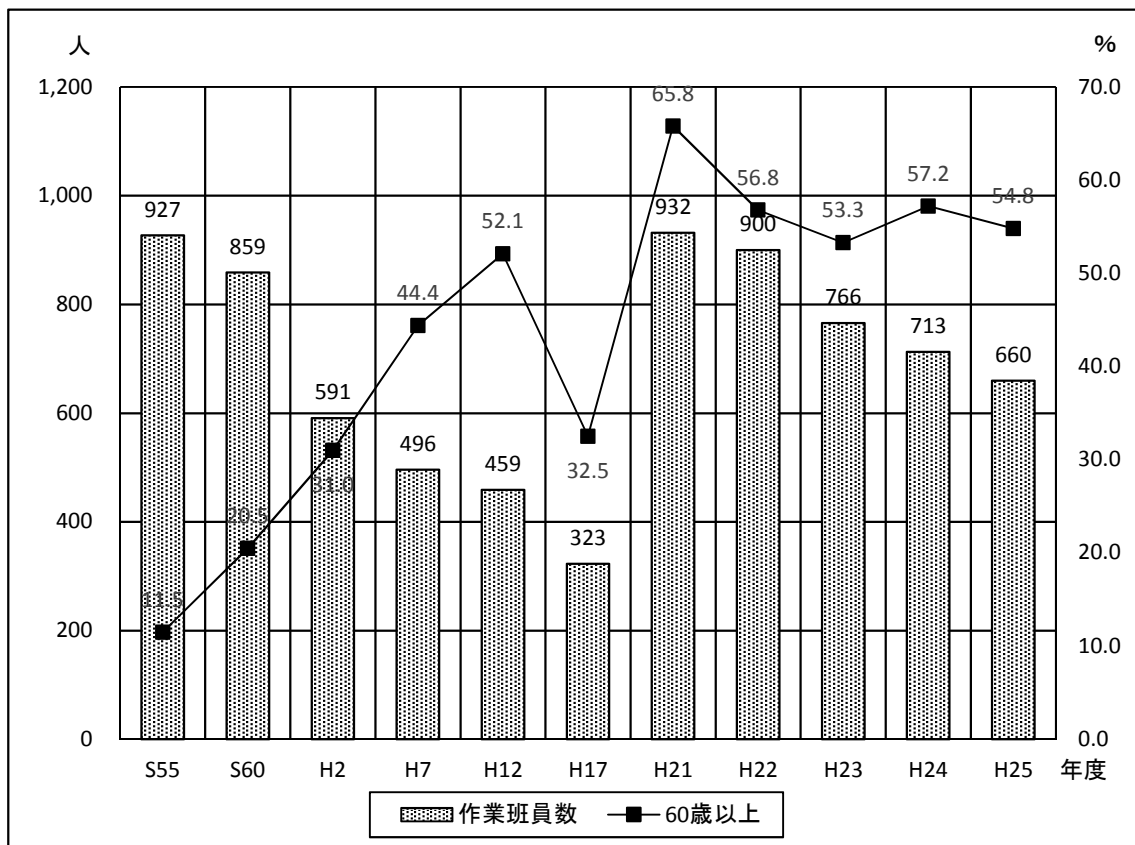


## V 林業経営チャート編

[図22] 61表：保有山林面積規模別林家数

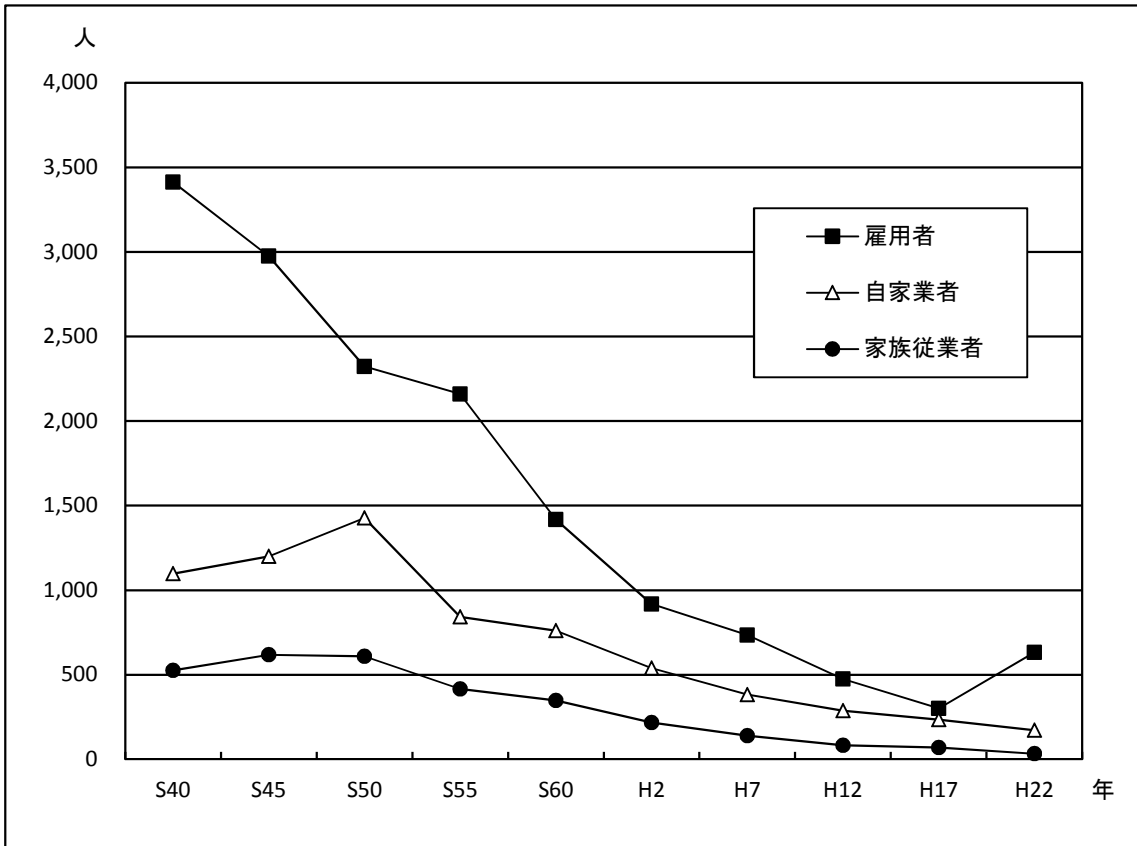


[図23] 68表：森林組合作業班員の推移

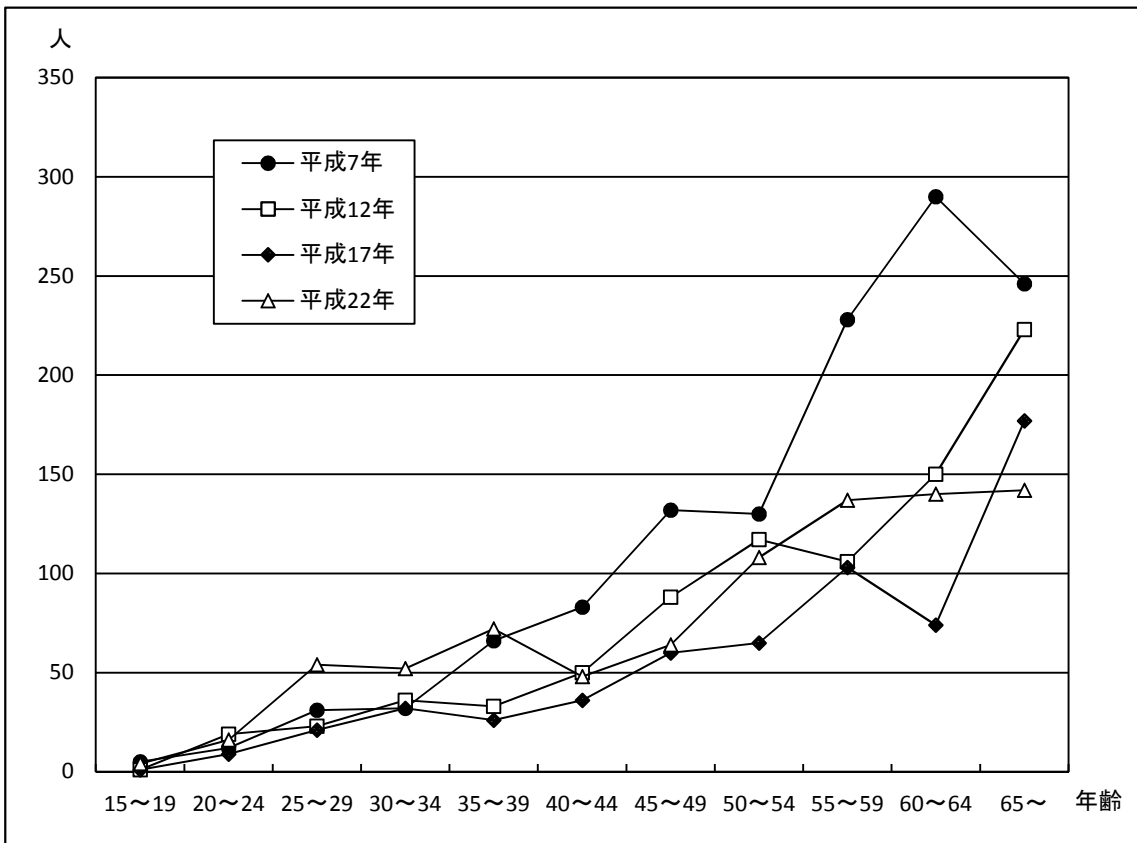


## VI 林業労働チャート編

[図24] 82表：林業就業者数の推移



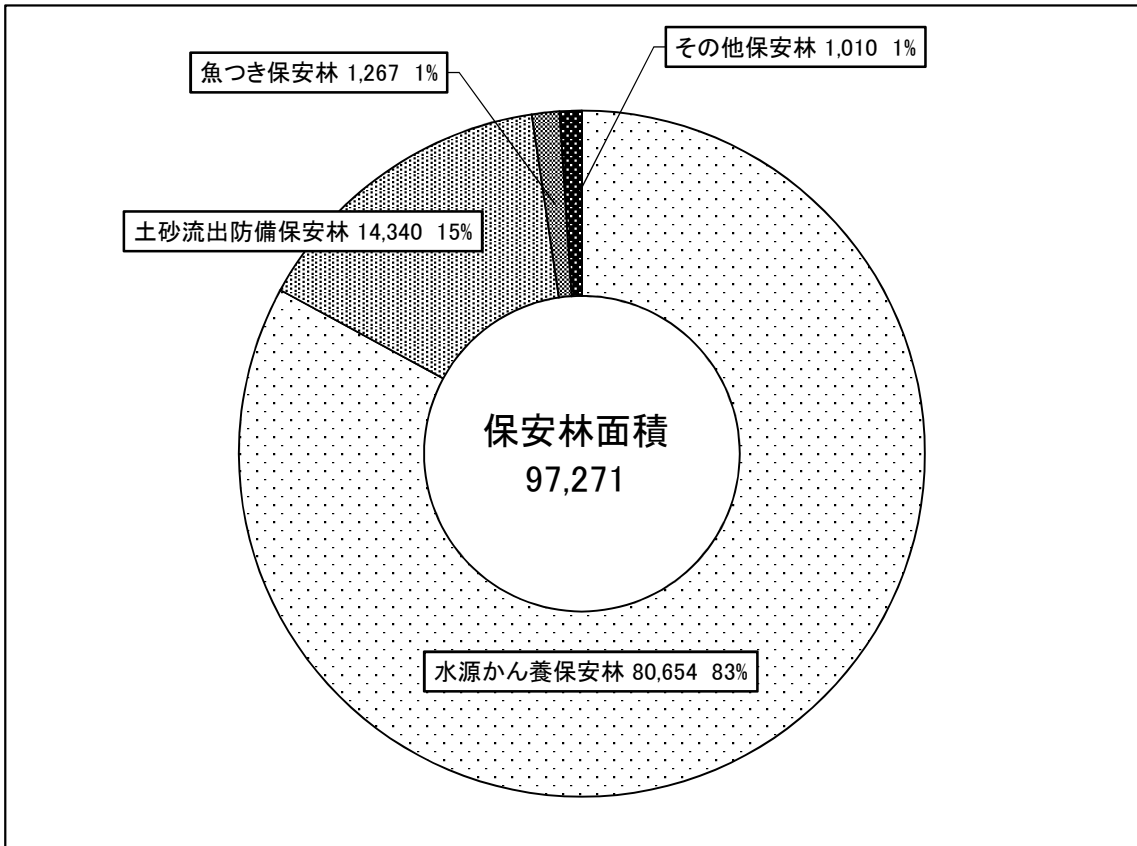
[図25] 83表：年齢階層別林業就業者の推移



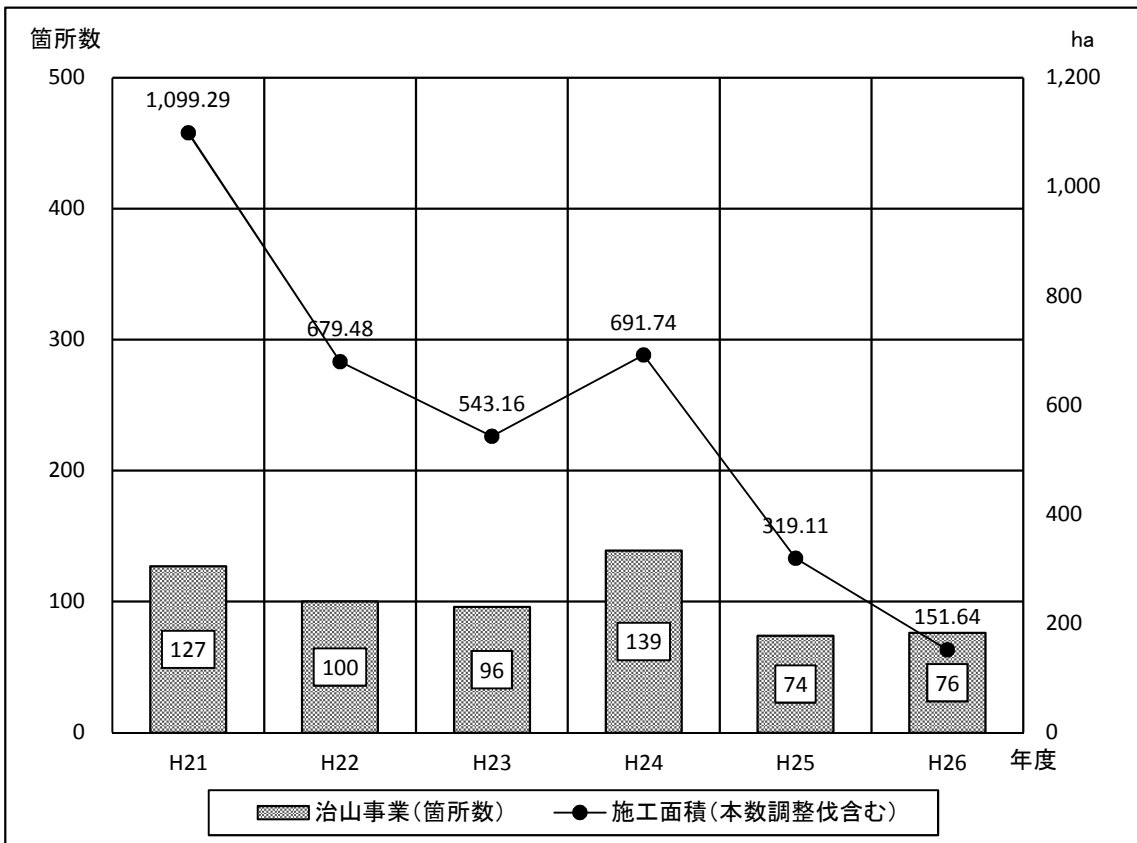
## VII 公益的森林チャート編

[図26] 91表：保安林面積の現況(民有林)

(単位:ha)



[図27] 94表：治山事業の推移





## 財政・金融編

1 林業関係予算の推移

2 事業別予算の推移

3 金 融



## 1 林業関係予算の推移

1表 一般会計

(単位:千円)

年 度	(項)林業費	(款)災害復旧費	計
平成23年度	12,301,475	784,200	13,085,675
平成24年度	12,721,375	909,200	13,630,575
平成25年度	16,076,025	909,200	16,985,225
平成26年度	12,216,267	909,200	13,125,467
平成27年度	10,377,662	1,043,200	11,420,862

資料:農林水産政策課予算経理担当調べ

※ 平成23年度及び平成27年度は、当初予算と6月補正予算の合計額

2表 特別会計

県有林県行造林事業特別会計

(単位:千円)

年 度	23	24	25	26	27	備考
予 算 額	161,055	146,683	180,601	191,563	229,968	

資料:農林水産政策課予算経理担当調べ

港湾等整備事業特別会計

(単位:千円)

年 度	23	24	25	26	27	備考
予 算 額	118	79	79	81	81	

資料:農林水産政策課予算経理担当調べ

林業改善資金貸付金特別会計

(単位:千円)

年 度	23	24	25	26	27	備考
予 算 額	253,720	103,348	102,685	102,558	102,427	

資料:農林水産政策課予算経理担当調べ

## 2 事業別予算の推移

3表 一般会計

非公共事業予算

(単位:千円、%)

事業名	年度					比率 <sup>(27)</sup> <sub>(26)</sub>
	23	24	25	26	27	
非公共事業予算	3,486,253	4,125,298	7,428,939	2,991,872	4,623,819	154.5
(項) 林業費	3,486,253	4,125,298	7,428,939	2,991,872	4,614,819	154.2
給与費	736,524	751,160	745,133	760,491	750,818	98.7
林業諸費	10,633	7,842	8,218	36,340	13,519	37.2
森林組合指導費	100,720	100,720	100,720	100,720	100,720	100.0
林業労働対策費	46,237	28,186	39,613	30,113	41,383	137.4
流域対策費	370	300	240	0	0	0.0
林業構造改善 対策事業費	5,030	5,027	0	0	0	0.0
森林国営保険費	7,000	7,000	7,000	7,000	625	8.9
森林整備地域 活動支援事業費	74,895	94,763	75,107	75,054	87,554	116.7
森林整備加速化・ 林業飛躍事業費	1,628,102	2,320,000	5,660,187	1,084,000	160,400	14.8
林務事業費 設計監督費	251,816	251,816	251,816	251,816	251,816	100.0
森林計画費 編成事業費	19,144	9,580	8,821	9,820	8,140	82.9
林業改良指導費	8,795	8,070	9,508	7,856	6,440	82.0
特用林産物 生産流通対策費	1,622	0	0	0	17,750	皆増
木材需要費 拡大奨励費	359,407	129,828	188,695	160,678	57,566	35.8
木材業振興 対策費	2,524,426	2,481,240	2,474,207	2,540,207	2,534,207	99.8

資料:農林水産政策課予算経理担当調べ

※ 平成23年度及び平成27年度は、当初予算と6月補正予算の合計額



(単位:千円、%)

事業名	年度					比率 $\left(\frac{27}{26}\right)$
	23	24	25	26	27	
分収林整備促進費	500	500	450	0	0	0.0
森林資源循環システム 確立緊急対策事業費	0	0	0	0	0	0.0
林業力倍增基盤 整備促進事業費	156,250	163,300	164,750	91,000	183,885	202.1
森林病虫害等 駆除費	8,988	8,813	9,872	9,832	11,252	114.4
環境緑化推進費	13,832	13,988	12,338	13,302	10,602	79.7
千年の森づくり 推進事業費	17,640	17,640	17,640	18,144	18,144	100.0
造林対策費	219,756	221,888	219,545	215,710	218,426	101.3
県有林化等 推進事業費	0	0	0	181,200	32,790	18.1
優良種苗 生産対策費	4,144	3,730	3,553	3,841	12,815	333.6
神山森林公園 管理運営費	70,604	71,129	71,056	72,591	72,591	100.0
保安林整備管理費	12,494	11,269	9,322	9,089	7,609	83.7
治山調査事業費	0	0	0	0	0	0.0
森林林業研究費	34,365	28,322	13,806	13,707	15,533	113.3
その他事業費	56,792	255	244	246	234	95.1
(款)災害復旧費	-	-	-	-	9,000	皆増
(項)土木施設 災害復旧費	-	-	-	-	9,000	皆増

公共事業予算

(単位:千円、%)

事業名	年度					比率 $\left(\frac{27}{26}\right)$
	23	24	25	26	27	
公共事業予算	6,715,589	6,894,209	6,893,384	7,432,710	6,797,043	91.4
(項) 林業費	5,931,389	5,985,009	5,984,184	6,523,510	5,762,843	88.3
(造林)						
森林環境保全整備事業費	1,112,935	1,116,226	1,116,226	1,228,000	939,373	76.5
とくしま豊かな森づくり推進事業費	226,647	40,823	30,590	17,775	23,500	132.2
県単独林業生産等支援事業費	25,056	25,056	25,056	30,056	39,985	133.0
県単独多様な森づくり推進事業費	0	0	0	0	0	0.0
(林道)						
森林環境保全整備事業費	0	0	0	0	0	0.0
森林居住環境整備事業費	0	0	0	0	0	0.0
森林基盤整備事業費	1,860,026	1,983,897	1,991,398	2,181,135	1,980,448	90.8
県単独林道事業費	42,262	43,762	50,467	49,862	49,862	100.0
治山事業費	1,364,889	1,452,757	1,452,757	1,604,238	1,326,074	82.7
林野地すべり防止事業費	327,680	349,307	349,307	421,198	380,400	90.3
災害関連緊急治山事業費	600,000	600,000	600,000	600,000	600,000	100.0
災害関連緊急地すべり防止事業費	100,000	100,000	100,000	100,000	100,000	100.0
県単独治山事業費	41,400	35,900	31,037	53,900	53,900	100.0
直轄治山事業負担金	190,494	197,281	197,346	197,346	229,301	116.2
林地崩壊防止事業費	25,000	25,000	25,000	25,000	25,000	100.0
災害関連山地災害危険地区対策事業費	15,000	15,000	15,000	15,000	15,000	100.0
(款) 災害復旧費	784,200	909,200	909,200	909,200	1,034,200	113.7
(項) 農林水産施設災害復旧費	639,200	764,200	764,200	764,200	889,200	116.4
災害林道復旧費	635,000	760,000	760,000	760,000	885,000	116.4
治山施設災害復旧費	4,200	4,200	4,200	4,200	4,200	100.0
(項) 土木施設災害復旧費	145,000	145,000	145,000	145,000	145,000	100.0
一般会計合計 (災害復旧費除く)	12,301,475	12,721,375	16,076,025	9,515,382	10,377,662	109.1

※ 平成23年度及び平成27年度は、当初予算と6月補正予算の合計額

#### 4表 特別会計

##### 県有林県行造林事業特別会計

(単位:千円)

事業名 \ 年度	23	24	25	26	27	比率 $\left(\frac{27}{26}\right)$
管理費	25,920	24,204	21,801	20,411	22,248	109.0
県有林費	66,944	70,325	79,305	123,695	148,540	120.1
県行造林費	65,691	49,654	71,825	47,357	59,080	124.8
公団造林費	2,500	2,500	7,670	100	100	100.0
計	161,055	146,683	180,601	191,563	229,968	120.0

資料:農林水産政策課予算経理担当調べ

##### 港湾等整備事業特別会計

(単位:千円)

事業名 \ 年度	23	24	25	26	27	比率 $\left(\frac{27}{26}\right)$
施設等管理費	118	79	79	81	81	100.0

資料:農林水産政策課予算経理担当調べ

##### 林業改善資金貸付金特別会計

(単位:千円)

事業名 \ 年度	23	24	25	26	27	比率 $\left(\frac{27}{26}\right)$
林業改善資金貸付事業	253,720	103,348	102,685	102,558	102,427	99.9

資料:農林水産政策課予算経理担当調べ

### 3 金 融

5表 日本政策金融公庫林業関係資金貸付決定額の推移 (単位:件、千円)

区 分	年 度		7		12		17		22		23		24		25		26	
	件数	金額	件数	金額	件数	金額	件数	金額	件数	金額	件数	金額	件数	金額	件数	金額	件数	金額
林 業 推 進	-	-	-	-	-	-	-	-	-	-	-	-	-	-	-	-	-	-
林業経営取得 育 成 育 林	-	-	-	-	-	-	-	-	-	-	-	-	-	1	40,000	1	40,000	-
中山間地域活性化	-	-	-	-	-	-	-	-	-	-	-	-	-	-	-	-	-	-
振興山村・過疎地域 経 営 改 善	1	4,320	-	-	-	-	-	-	-	-	-	-	-	-	-	-	-	-
造 非 林 助	補 助	9	168,041	9	64,674	2	21,152	2	5,690	2	5,000	1	1,800	1	660	-	-	-
	公 有 林 有 林 県 有 村 有 町 有	2	6,800	-	-	-	-	-	-	-	-	-	-	-	-	-	-	-
		1	25,000	-	-	-	-	-	-	-	-	-	-	-	-	-	-	-
	補 大 造 林	-	-	-	-	-	-	-	-	-	-	-	-	-	-	-	-	-
	中 小 造 林	5	49,151	2	5,736	-	-	-	-	-	-	-	-	-	-	-	-	-
	樹 苗 育 成	-	-	-	-	-	-	-	-	-	-	-	-	-	-	-	-	-
計	17	248,992	11	70,410	2	21,152	2	5,690	2	5,000	1	1,800	1	660	-	-	-	
森 林 整 備 活 性 化	5	48,029	7	58,204	11	121,117	2	6,930	3	10,000	2	4,860	2	2,490	2	5,400	-	-
林 道	補 助	-	-	-	-	-	-	-	-	-	-	-	-	-	-	-	-	
	非 補 助	-	-	-	-	-	-	-	-	-	-	-	-	-	-	-	-	
	計	-	-	-	-	-	-	-	-	-	-	-	-	-	-	-	-	
林業経営維持、伐調	-	-	6	206,100	38	828,645	-	-	-	-	-	-	-	-	-	-	-	
共同利用施設(林業)	-	-	-	-	-	-	-	-	-	-	-	-	-	-	-	-	-	
主務大臣指定(林業)	-	-	-	-	-	-	-	-	-	-	-	-	-	-	-	-	-	
利 用 間 伐 推 進	-	-	-	-	-	3	72,040	3	126,000	3	145,440	3	157,400	4	158,920	-	-	-
計	23	301,341	24	334,714	51	970,914	7	84,660	8	141,000	6	152,100	7	200,550	7	204,320	-	-

資料: 林業戦略課公有林化担当調べ

6表 林材業振興資金貸付決定額の推移

(単位:件、千円)

区 分		12		17		22		23		24		25		26	
		件数	金額	件数	金額	件数	金額	件数	金額	件数	金額	件数	金額	件数	金額
事業経営改善合理化資金	素材生産等促進資金							5	230,000	25	632,800	33	722,663	43	1,161,363
	素材転換金促進資金														
	間伐等促進資金							1	10,000	1	10,000	1	10,000	2	20,000
	計							6	240,000	26	642,800	34	732,663	45	1,181,363
素材生産合理化資金	素材生産(旧)	16	262,000	9	154,000	9	217,000	9	212,000	4	81,000	4	130,000	1	30,000
	素材引取(旧)	57	1,485,300	42	1,173,900	40	1,166,670	33	750,040	25	508,480	18	436,900	8	118,000
	計	73	1,747,300	51	1,327,900	49	1,383,670	42	962,040	29	589,480	22	566,900	9	148,000
製品流通合理化資金(旧)		12	332,900	12	333,000	10	227,200	11	236,100	8	189,450	6	162,800	2	30,000
間伐等促進資金(旧)		1	40,000	1	100,000	3	115,000	3	105,000	2	100,000	3	150,000	3	150,000
乾燥材供給促進資金(※1)		34	774,420												
円高等環境変化対応経営改善特別資金(※1)		1	25,000												
経営改革等促進資金(※1)		3	70,000												
構造改革促進資金(※1)				8	106,500										
構造改善合理化資金														1	35,000
経営高度化促進資金	立木等引取(旧)	3	84,000	2	50,500	1	58,000	1	58,000	1	58,000	1	58,000	1	58,000
	木材加工(旧)	3	78,000	2	49,000	1	59,000	2	58,000	2	57,000	1	35,000		
	高度加工(旧)					3	95,000	3	95,000	5	170,000	3	95,000	2	45,000
	計	6	162,000	4	99,500	5	212,000	6	211,000	8	285,000	5	188,000	3	103,000
計		130	3,151,620	76	1,966,900	67	1,937,870	68	1,754,140	73	1,806,730	70	1,800,363	63	1,647,363

資料:次世代プロジェクト推進室木材需要担当調べ

※1 当該資金は現在廃止されている

※2 H23年度の制度改正により、「事業経営改善合理化資金」と「構造改善合理化資金」となる

※3 旧資金の更新は、新メニューの合理化計画の認定となる

7表 林業木材産業改善資金貸付決定額の推移

(単位:件、千円)

区分	年度		2		7		12		17		22		23		24		25		26	
	件数	金額	件数	金額	件数	金額	件数	金額	件数	金額	件数	金額	件数	金額	件数	金額	件数	金額	件数	金額
林業生産高度化資金	団地間伐金	2	5,600	-	-	-	-	-	-	-	-	-	-	-	-	-	-	-	-	-
	被害森林整備資金	-	-	-	-	-	-	-	-	-	-	-	-	-	-	-	-	-	-	-
	技術導入資金	36	67,011	20	64,685	6	28,650	-	-	-	-	-	-	-	-	-	-	-	-	-
	間伐材高度化資金	-	-	-	-	-	-	-	-	-	-	-	-	-	-	-	-	-	-	-
	特認間伐金	-	-	-	-	-	-	-	-	-	-	-	-	-	-	-	-	-	-	-
	計	38	72,611	20	64,685	6	28,650	-	-	-	-	-	-	-	-	-	-	-	-	-
林業労働福祉施設資金	安全生産金	4	1,211	1	210	-	-	-	-	-	-	-	-	-	-	-	-	-	-	-
	負荷除去等施設資金	8	12,000	4	7,273	1	1,000	-	-	-	-	-	-	-	-	-	-	-	-	-
	計	12	13,211	5	7,483	1	1,000	-	-	-	-	-	-	-	-	-	-	-	-	-
林業・木材産業改善資金	-	-	-	-	-	1	1,500	1	4,309	-	-	-	-	-	-	-	-	-	-	
	計	50	85,822	25	72,168	7	29,650	1	1,500	1	4,309	-	-	-	-	-	-	-	-	-

資料:農林水産政策課政策推進担当調べ

※ H15.7より全てのメニューが「林業・木材産業改善資金」に統合された



## 森林資源編

1 森林管理形態の現況

2 森林資源の現況

# 1 森林管理形態の現況

8表 森林管理形態別面積

森林 計画区	森林 調査区	県民 局等	市町 村	土地 総数	国 有 林				民 有 林					
					林野 庁	官 行 林 造	他 省 庁	計	公 有 林					
									県 有 林	県 行 造 林	市 町 村 有 林			
吉野川 (H24)	徳島 (H26)	東部徳島	徳島市	19,125		21	2	23	3		128			
			鳴門市	13,566			5	5		33	140			
			小松島市	4,537			3	3			3			
			勝浦町	6,983						90	60	134		
			上勝町	10,963				2	2	149	122	166		
			佐那河内村	4,228		7	0	8			30	70		
			石井町	2,885			3	3		21		10		
			神山町	17,330	427		1	428	232	33		172		
			松茂町	1,424								0		
			北島町	874										
			藍住町	1,627										
			板野町	3,622										
			上板町	3,458				1	1					
	小計	90,622	427		28	18	473	495	277	1,280				
	東部吉野川	阿波市	19,111		127	3	130	214	127	751				
	合計	109,733	427	155	21	603	708	404	2,031					
	美馬 (H22)		吉野川市	吉野川市	14,414		104	1	105	217	13	225		
				小計	33,525		231	4	235	431	140	976		
		西部総合 県民局 (美馬)	美馬市	美馬市	36,714	632	74	18	723	183	130	708		
				つるぎ町	19,484	1,752		6	1,758	57	176	213		
				小計	56,198	2,383	74	24	2,481	241	306	921		
		合計	70,612	2,383	177	25	2,585	458	319	1,147				
	三好 (H23)	西部総合 県民局 (三好)	三好市	三好市	72,142	9,019	416	93	9,528	1,407	410	1,802		
				東みよし町	12,248		114	14	128		38	41		
合計				84,390	9,019	531	107	9,656	1,407	448	1,844			
計画区計	264,735	11,829	863	152	12,845	2,574	1,172	5,021						
那賀 海部川 (H26)	那賀 (H24)		那賀町	69,498	3,887	513	19	4,419	242	330	1,821			
			合計	69,498	3,887	513	19	4,419	242	330	1,821			
	海部 (H25)	南部総合 県民局 (那賀)	阿南市	阿南市	27,956			6	6		75	162		
				小計	97,454	3,887	513	25	4,425	242	404	1,982		
				南部総合 県民局 (美波)	牟岐町	牟岐町	5,656			1	1	49		230
						美波町	14,082		112	10	122	41	136	1,120
		海陽町	32,765			570	625	23	1,218	637	395	1,191		
		小計	52,503			570	737	34	1,341	727	532	2,540		
		合計	80,459	570	737	39	1,347	727	606	2,702				
		計画区計	149,957	4,457	1,250	59	5,766	969	936	4,522				
県計	414,692	16,286	2,113	210	18,610	3,543	2,107	9,544						

資料: 林業戦略課森林企画担当調べ

※ 土地総数は国土地理院「平成26年全国都道府県市区町村別面積調」による

※ 林野庁とは国有林野経営規程第7条に規定される国有林をいう

※ 他省庁とは国家行政組織法第3条で定める行政機関(林野庁を除く)が所管する



(単位 面積:ha、比率:%)

市	有 林			計 画 対 象 外 森 林 計	森 林 総 数	森 林 比 率	計 画 対 象 民 有 森 林 総 数	計 画 対 象 民 有 林		備 考	
	地 方 公 共 団 体	森 林 研 究 機 構	私 有 林					計 画 対 象 森 林	人 工 林		
									面 積		率
131		10	4,749	5,021	3	5,047	26	5,021	999	20	
72			6,826	7,072	3	7,080	52	7,072	848	12	
7			643	653	1	658	15	653	50	8	
61		150	4,229	4,724		4,724	68	4,724	3,351	71	
129	42	266	8,815	9,689		9,691	88	9,689	7,739	80	
28		37	2,726	2,891		2,899	69	2,891	863	30	
1			280	310		313	11	310	18	6	
220	22	239	13,550	14,468		14,896	86	14,468	10,235	71	
2			1	3	1	4	0	3	3	90	
1	14		1,392	1,659		1,659	46	1,659	213	13	
1	102		905	1,211	2	1,215	35	1,211	136	11	
653	180	702	44,116	47,703	10	48,187	53	47,703	24,454	51	
1	1,037	114	7,656	9,900	13	10,043	53	9,900	4,153	42	
654	1,217	816	51,772	57,604	23	58,230	53	57,604	28,607	50	
2	10		7,674	8,141		8,245	57	8,141	4,388	54	
3	1,047	114	15,330	18,041	13	18,288	55	18,041	8,541	47	
135	940	1,077	25,177	28,351	1	29,075	79	28,351	15,656	55	
55	30	308	14,129	14,969	1	16,728	86	14,969	9,520	64	
190	970	1,385	39,306	43,320	2	45,802	81	43,320	25,176	58	
192	980	1,385	46,979	51,460	2	54,048	77	51,460	29,564	57	
1	2,747	1,507	46,343	54,218	3	63,749	88	54,218	33,702	62	
44	438	76	8,869	9,507	2	9,637	79	9,507	5,227	55	
45	3,185	1,583	55,212	63,725	5	73,386	87	63,725	38,929	61	
892	5,382	3,784	153,964	172,788	30	185,663	70	172,788	97,099	56	
881	5,577	1,421	51,274	61,545		65,964	95	61,545	46,711	76	
881	5,577	1,421	51,274	61,545		65,964	95	61,545	46,711	76	
115	32	455	14,109	14,948	2	14,955	53	14,948	7,095	47	
996	5,609	1,876	65,383	76,493	2	80,919	83	76,493	53,806	70	
55	639	301	3,632	4,906		4,907	87	4,906	3,060	62	
173	395	846	9,646	12,358		12,479	89	12,358	6,878	56	
203	2,689	1,230	22,425	28,771	3	29,992	92	28,771	21,665	75	
432	3,723	2,377	35,704	46,034	3	47,378	90	46,034	31,603	69	
547	3,755	2,832	49,813	60,981	5	62,333	77	60,981	38,698	63	
1,427	9,332	4,253	101,087	122,527	5	128,297	86	122,527	85,408	70	
2,319	14,714	8,037	255,051	295,315	35	313,960	76	295,315	182,508	62	

※ 県有林は県有林事業対象森林のみを記載し、市町村有林には財産区有林を含めている

※ 平成27年3月31日現在

## 2 森林資源の現況

9表 都道府県別森林面積・蓄積

都道府県	総 数		国 有 林		民 有 林	
	面 積	蓄 積	面 積	蓄 積	面 積	蓄 積
北 海 道	5,543	768,953	3,060	414,438	2,482	354,515
青 森 県	635	118,165	394	70,111	241	48,054
岩 手 県	1,172	233,948	389	58,067	784	175,881
宮 城 県	418	80,246	131	21,912	287	58,334
秋 田 県	840	165,833	392	58,613	448	107,220
山 形 県	669	101,582	354	38,072	315	63,511
福 島 県	975	198,636	409	56,965	567	141,671
茨 城 県	188	36,201	46	10,575	142	25,626
栃 木 県	350	70,263	128	18,972	222	51,291
群 馬 県	424	90,556	196	27,019	229	63,537
埼 玉 県	121	33,268	12	2,716	109	30,553
千 葉 県	159	27,358	8	1,401	152	25,957
東 京 都	79	15,151	8	588	71	14,563
神 奈 川 県	95	20,002	11	1,793	84	18,209
新 潟 県	857	123,752	291	22,897	565	100,855
富 山 県	284	44,229	106	7,370	178	36,859
石 川 県	286	65,429	35	2,513	252	62,916
福 井 県	312	59,830	39	3,772	273	56,058
山 梨 県	348	68,947	5	938	343	68,009
長 野 県	1,070	187,796	378	59,850	695	127,946
岐 阜 県	862	167,463	180	27,763	682	139,699
静 岡 県	501	108,230	93	17,251	409	90,979
愛 知 県	219	47,271	12	2,368	207	44,903
三 重 県	373	76,074	24	4,451	349	71,623

資料: 林野庁計画課「森林資源現況総括表」(H24.3.31)

(単位 面積:千ha、蓄積:千m<sup>3</sup>)

都道府県	総 数		国 有 林		民 有 林	
	面 積	蓄 積	面 積	蓄 積	面 積	蓄 積
滋 賀 県	204	35,775	19	2,347	185	33,429
京 都 府	343	74,649	7	1,057	336	73,593
大 阪 府	58	7,971	1	211	57	7,760
兵 庫 県	561	115,455	30	5,607	531	109,848
奈 良 県	285	73,648	14	2,616	271	71,033
和 歌 山 県	363	101,933	17	3,777	346	98,156
鳥 取 県	259	54,452	32	5,595	227	48,857
島 根 県	526	132,882	32	6,085	493	126,797
岡 山 県	484	76,539	37	7,072	446	69,467
広 島 県	612	102,760	49	9,250	564	93,511
山 口 県	437	121,288	11	2,207	426	119,081
徳 島 県	314	91,325	19	3,120	295	88,204
香 川 県	88	6,308	8	1,256	79	5,052
愛 媛 県	401	106,382	41	8,462	361	97,920
高 知 県	597	179,912	126	28,352	471	151,560
福 岡 県	222	52,457	25	6,332	197	46,125
佐 賀 県	111	31,408	16	3,991	95	27,417
長 崎 県	243	49,412	24	4,975	218	44,438
熊 本 県	464	133,698	64	17,082	399	116,616
大 分 県	453	121,234	49	11,808	405	109,426
宮 崎 県	590	157,940	178	46,535	412	111,404
鹿 児 島 県	584	150,559	152	39,163	432	111,396
沖 縄 県	105	13,338	32	4,503	73	8,836

10表 市町村別森林資源構成

県民局等	市町村	計 画 対 象 民			
		針 葉 樹			広
		人 工 林	天 然 林	計	人 工 林
東 部 農 林 水 産 局 ( 徳 島 )	徳 島 市	984	520	1,503	16
	鳴 門 市	717	606	1,323	131
	小 松 島 市	50	12	63	0
	勝 浦 町	3,331	251	3,581	20
	上 勝 町	7,638	119	7,758	100
	佐 那 河 内 村	852	215	1,067	11
	石 井 町	18	52	70	0
	神 山 町	10,186	1,097	11,284	48
	松 茂 町	3	0	3	0
	北 島 町	0	0	0	0
	藍 住 町	0	0	0	0
	板 野 町	179	106	285	34
上 板 町	135	62	197	1	
東 部 農 林 水 産 局 ( 吉 野 川 )	阿 波 市	4,084	754	4,838	69
	吉 野 川 市	4,257	1,342	5,599	131
西 部 総 合 県 民 局 ( 美 馬 )	美 馬 市	15,263	1,552	16,815	393
	つ る ぎ 町	9,409	312	9,721	111
西 部 総 合 県 民 局 ( 三 好 )	三 好 市	32,306	836	33,142	1,396
	東 み よ し 町	4,999	382	5,381	228
南 部 総 合 県 民 局 ( 那 賀 )	那 賀 町	46,380	387	46,767	331
	阿 南 市	7,073	411	7,484	22
南 部 総 合 県 民 局 ( 美 波 )	牟 岐 町	3,057	10	3,067	4
	美 波 町	6,849	61	6,910	29
	海 陽 町	21,620	117	21,737	45
合 計		179,390	9,205	188,595	3,118

資料: 林業戦略課森林企画担当調べ

※ 平成27年3月31日現在

(単位 面積:千ha、蓄積:千m<sup>3</sup>)

有 林		面 積		蓄 積		
葉 樹		合 計	竹 林	針 葉 樹	広 葉 樹	計
天 然 林	計					
3,245	3,261	4,764	188	570,515	315,425	885,940
5,417	5,547	6,870	62	260,789	406,368	667,157
338	338	401	248	20,907	30,047	50,954
1,055	1,075	4,656	12	1,430,687	88,210	1,518,897
1,697	1,797	9,555	30	3,667,418	165,115	3,832,533
1,766	1,777	2,844	7	477,842	199,296	677,138
216	216	286	21	19,437	21,449	40,886
2,872	2,921	14,204	108	5,625,264	302,116	5,927,380
0	0	3	0	536	23	559
0	0	0	0	0	0	0
0	0	0	0	0	0	0
1,274	1,308	1,593	21	50,522	84,058	134,580
968	969	1,166	18	30,922	56,301	87,223
4,820	4,889	9,726	56	959,552	367,214	1,326,766
2,278	2,408	8,007	106	1,909,700	261,714	2,171,414
10,432	10,825	27,641	459	6,322,192	1,275,282	7,597,474
4,926	5,037	14,758	177	4,264,067	639,390	4,903,457
18,703	20,099	53,242	409	13,741,505	2,434,845	16,176,350
3,793	4,021	9,402	79	1,691,153	445,406	2,136,559
13,294	13,625	60,392	39	24,533,395	1,933,702	26,467,097
5,789	5,810	13,295	1,606	3,202,346	479,721	3,682,067
1,812	1,815	4,882	14	1,241,641	140,828	1,382,469
5,270	5,299	12,209	98	2,771,480	416,797	3,188,277
6,726	6,771	28,508	24	10,194,727	584,121	10,778,848
96,691	99,809	288,404	3,782	82,986,597	10,647,428	93,634,025

11表 針広別・人天別・樹種別面積

針		葉			樹			計
人		工			天			
スギ	ヒノキ	マツ	他針	小計	マツ	他針	小計	
133,724	36,154	8,530	981	179,390	8,708	497	9,205	188,595

資料: 林業戦略課森林企画担当調べ

※ 平成27年3月31日現在

12表 スギ・ヒノキ人工林齢級別面積

樹種	齢							
	計	1	2	3	4	5	6	7
スギ	133,724	113	408	793	1,036	1,456	2,998	7,472
ヒノキ	36,154	17	341	877	2,072	2,914	3,871	5,555
計	169,878	130	749	1,670	3,108	4,370	6,868	13,027

資料: 林業戦略課森林企画担当調べ

※ 平成27年3月31日現在

(単位:ha)

広葉樹						計	総数	備考
人工林			天然林					
クヌギ	他広	小計	クヌギ	他広	小計			
2,531	588	3,118	395	96,296	96,691	99,809	288,404	

(単位:ha)

級								備考
8	9	10	11	12	13	14	15以上	
8,907	19,428	25,236	24,648	15,641	8,308	4,715	12,566	
3,879	4,227	3,780	3,283	2,117	820	538	1,863	
12,786	23,655	29,016	27,931	17,757	9,128	5,253	14,429	







# Ⅲ

## 林業經濟編

1 經 濟

2 價 格

3 木 材

# 1 経 済

13表 経済活動別県内総生産（名目）

項 目	年 度	15	16	17	18
1 産 業		2,556,184	2,561,292	2,454,129	2,438,133
(1) 農 林 水 産 業		79,956	72,073	71,897	67,092
① 農 業		65,631	59,457	58,913	54,804
② 林 業		5,066	4,902	5,055	5,356
③ 水 産 業		9,259	7,713	7,928	6,932
(2) 鉱 業		1,584	1,644	1,980	1,858
(3) 製 造 業		749,255	756,373	676,608	682,207
(4) 建 設 業		182,065	184,843	181,102	165,574
(5) 電 気 ・ ガ ス ・ 水 道 業		155,851	157,666	142,139	133,988
(6) 卸 売 ・ 小 売 業		282,724	274,550	263,684	260,254
(7) 金 融 ・ 保 険 業		132,011	131,408	134,954	125,968
(8) 不 動 産 業		299,067	304,115	308,103	310,422
(9) 運 輸 ・ 通 信 業		169,812	169,941	118,732	125,889
(10) 情 報 通 信 業				75,373	75,999
(11) サ ー ビ ス 業		503,858	508,679	479,557	488,883
2 政府サービス生産者		391,617	384,114	383,570	377,194
(1) 電 気 ・ ガ ス ・ 水 道 業		19,433	19,525	19,147	19,046
(2) サ ー ビ ス 業		128,451	124,110	123,397	121,959
(3) 公 務		243,733	240,479	241,027	236,189
3 対家計民間非営利 サービス生産者		38,641	40,970	42,738	46,946
(1) サ ー ビ ス 業		38,641	40,970	42,738	46,946
4 小 計 ( 1 + 2 + 3 )		2,986,442	2,986,376	2,880,437	2,862,273
5 輸入品に課される税・関税		24,674	25,788	27,445	30,757
6 ( 控 除 ) 総資本形成に係る 消費税		15,254	16,995	13,683	15,697
7 県 内 総 生 産 ( 4 + 5 - 6 )		2,995,862	2,995,168	2,894,199	2,877,333

資料：平成24年度県民経済計算年報（平成27年1月27日公表）

(単位:百万円)

19	20	21	22	23	24	備考
2,417,858	2,375,053	2,343,414	2,452,216	2,453,344	2,426,390	
60,584	62,041	57,006	65,796	64,720	67,520	
48,976	50,818	45,652	53,893	53,247	56,380	
5,743	5,967	5,711	5,974	6,064	6,265	
5,864	5,256	5,643	5,930	5,409	4,875	
2,292	1,761	1,347	1,450	1,547	1,317	
669,029	689,895	667,826	752,987	738,891	718,584	
133,299	121,969	133,893	143,711	152,129	142,919	
132,461	134,639	123,510	128,990	129,464	119,882	
260,464	245,158	233,742	247,989	265,076	263,719	
125,604	98,413	103,485	102,724	101,320	95,714	
311,753	314,332	320,827	324,466	326,285	328,061	
128,859	117,452	113,738	103,328	94,635	101,146	
76,833	74,554	74,432	73,916	80,631	81,168	
516,678	514,839	513,609	506,860	498,645	506,360	
375,115	362,370	351,531	350,346	355,277	347,081	
18,505	18,354	17,257	18,160	17,766	17,542	
119,616	114,067	110,175	108,804	110,802	108,124	
236,995	229,949	224,099	223,383	226,709	221,416	
45,657	43,571	40,543	43,002	44,600	45,174	
45,657	43,571	40,543	43,002	44,600	45,174	
2,838,630	2,780,994	2,735,488	2,845,564	2,853,221	2,818,645	
31,820	33,287	25,567	28,808	33,767	34,101	
18,440	18,550	10,980	12,984	17,032	13,814	
2,852,011	2,795,731	2,750,076	2,861,388	2,869,957	2,838,932	

14表 小松島税関支署管内における輸入総金額に対する木材輸入金額の地位

年次	総輸入金額(千円)	うち木材輸入金額(千円)	輸入総額に対する木材輸入比率(%)
55	55,624,000	34,178,000	61.4
60	34,999,000	18,208,000	52.9
2	44,916,552	20,866,103	46.5
7	38,350,539	16,373,045	42.7
12	53,390,002	10,902,996	20.4
17	85,386,000	7,191,000	8.4
22	82,993,000	2,513,000	3.0
23	89,513,000	1,929,000	2.2
24	92,237,000	2,170,000	2.4
25	97,518,000	2,499,000	2.6
26	96,273,000	3,724,000	3.9

資料:小松島税関支署管内貿易概況

15表 新設住宅建築着工量の推移

区分 年度	県			全 国			戸数伸び数 (S50=100)	
	建築床面 積(m <sup>2</sup> )	建築戸数 (戸)	うち木造	建築床面 積(千m <sup>2</sup> )	建築戸数 (戸)	うち木造	県	全国
50	910,464	9,571	5,137	118,068	1,427,717	950,805		
55	738,525	6,866	3,315	114,424	1,213,859	711,724	71.7	85.0
60	598,420	5,662	2,786	104,016	1,205,994	590,206	59.2	84.5
2	797,554	8,595	3,190	134,487	1,665,367	706,767	89.8	116.6
7	852,558	8,025	4,047	138,139	1,509,787	702,749	83.8	105.7
12	636,106	5,575	3,062	117,523	1,213,157	548,329	58.2	85.0
17	492,798	4,920	2,500	106,744	1,249,366	545,381	51.4	87.5
22	389,373	3,788	2,916	73,873	819,047	464,133	39.6	57.4
23	354,801	3,384	2,810	75,747	841,246	466,433	35.4	58.9
24	379,144	3,578	2,923	79,413	893,002	493,133	37.4	62.5
25	453,060	4,561	3,467	87,313	987,254	551,152	47.7	69.1
26	371,650	3,878	2,887	74,006	880,470	486,058	40.5	61.7

資料:次世代プロジェクト推進室木材需要担当調べ

※ 新設住宅着工届による

## 2 価 格

16表 素材価格の推移

(単位:円/m<sup>3</sup>)

区分 年別	県 内			全 国			備 考
	す ぎ	ひ の き	米 マ ツ	す ぎ	ひ の き	米 マ ツ	
55	35,990	57,710	36,300	40,100	76,300	36,200	※ すぎ中丸太4m 18~30cm ※ ひのき中丸太4m 18~22cm
60	23,990	37,830	27,500	25,800	53,800	27,600	※ 米マツ6m上 30cm上 ※ 現金卸売価格
2	29,250	59,750	26,600	26,700	67,500	26,800	※ 県内のすぎ、ひのきは年度 ※ それ以外は年次統計
7	24,750	39,250	29,800	21,700	53,500	30,300	
12	20,275	31,583	28,100	17,200	40,200	28,000	
17	16,375	17,000	23,900	12,400	25,500	27,000	
22	14,417	17,833	25,000	11,800	21,600	25,900	
23	14,000	16,667	25,667	12,300	21,700	25,600	
24	13,292	15,417	24,900	11,375	18,700	23,767	
25	13,458	17,208	28,000 (※1)	12,600	19,700	29,300	※1 県外材輸入協会から聞き取り
26	13,958	14,208	28,520 (※1)	14,300	20,000	30,100	

資料:次世代プロジェクト推進室木材需要担当及び農林水産省大臣官房統計部調べ

17表 製品価格の推移

(単位:円/m<sup>3</sup>)

区分 年別	県 内				全 国			備 考
	すぎ 正角(※1)	すぎ 正割	ひのき 正角	米マツ 正割(※2)	すぎ 正角	ひのき 正角	米つが 正角(※3)	
55	51,920	-	114,580	47,750	65,600	137,000	54,300	正角 10.5cm×10.5cm×400cm
60	41,420	-	81,670	40,000	47,000	86,200	43,200	正割 4.5cm×4.5cm×400cm
2	45,416	48,583	120,416	43,583	51,500	117,500	49,500	※ 現金卸売価格 ※ 徳島県「年度」
7	48,500	45,833	102,583	43,708	49,700	102,500	50,700	※ 全国「年次統計」
12	40,750	41,917	84,417	42,417	43,900	81,000	46,000	
17	35,000	36,833	62,083	44,333	41,300	71,000	51,200	
22	34,417	36,000	60,000	49,000	41,900	69,300	66,100	
23	35,000	36,083	59,750	49,000	43,400	70,200	66,300	
24	34,083	35,000	55,833	50,000	42,825	68,625	67,000	
25	36,000	36,750	65,167	58,333	45,400	72,500	70,900	
26	38,917	40,000	65,883	61,417	53,900	81,900	74,100	

資料:次世代プロジェクト推進室木材需要担当及び農林水産省大臣官房統計部調べ

※1 平成7年度まで「9.0cm×9.0cm×400cm」

※2 平成7年度まで米つが正角価格「9.0cm×9.0cm×400cm」

平成8年度から平成20年度まで米マツ小割価格「3.8cm×3.8cm×400cm」

※3 平成13年度以降は「10.5cm×10.5cm×300cm」

### 3 木 材

18表 木材需給実績

年 度	区 分	供				給		
		総 数	年 度 当 在 初 庫	県 内 産 生 産 (素材生産量)	外 輸 材 入	移 入 量		
						計	国 産 材	外 材
55		1,977	279	378	851	469	94	375
60		1,778	156	364	793	465	191	274
2		1,899	239	338	850	472	173	299
7		1,552	161	287	685	419	89	330
12		1,044	120	238	463	228	66	157
17		844	87	178	341	238	126	112
22		534	38	206	101	189	117	72
23		520	46	243	82	149	120	29
24		522	21	264	73	164	114	50
25		583	13	292	91	187	112	75
26		621	25	279	94	223	142	81

資料: 次世代プロジェクト推進室木材需要担当調べ

19表 素材生産量の推移

年 度	区 分	私 有 林			県 有 林		
		針 葉 樹	広 葉 樹	計	針 葉 樹	広 葉 樹	計
55		275,640	73,230	348,870	7,590	0	7,590
60		277,744	55,080	332,824	10,104	0	10,104
2		258,583	49,421	308,004	11,032	0	11,032
7		254,117	29,135	283,252	970	0	970
12		215,335	16,700	232,035	2,224	0	2,224
17		159,015	5,659	164,674	3,364	0	3,364
22		192,141	5,106	197,247	3,180	0	3,180
23		224,485	5,541	230,026	9,102	0	9,102
24		245,773	7,947	253,720	6,244	0	6,244
25		262,502	12,524	275,026	12,462	0	12,462
26		250,511	11,203	261,714	13,734	0	13,734

資料: 次世代プロジェクト推進室木材需要担当調べ



(単位:千m<sup>3</sup>)

総 数	需			外 材 依 存 率 ( % )	要		
	県 内 消 費				県 外 移 出		
	計	国 産 材	外 材		計	国 産 材	外 材
1,774	1,651	452	1,199	72.6	123	14	109
1,602	1,511	552	959	63.5	91	8	83
1,661	1,598	505	1,092	68.3	64	12	52
1,377	1,303	364	939	72.1	74	13	61
951	831	275	556	66.9	121	35	86
755	693	286	407	58.7	62	20	42
482	450	317	133	29.6	32	9	23
494	462	349	113	24.5	32	23	9
515	486	363	123	25.3	29	15	14
558	519	385	134	25.8	39	19	20
592	529	411	118	22.3	63	10	53

(単位:m<sup>3</sup>)

国 有 林			総 計			備 考
針 葉 樹	広 葉 樹	計	針 葉 樹	広 葉 樹	計	
17,410	4,570	21,980	300,640	77,800	378,440	
14,607	6,159	20,766	302,455	61,239	363,694	
16,799	2,188	18,987	286,414	51,609	338,023	
2,404	312	2,716	257,491	29,447	286,938	
3,567	324	3,891	221,126	17,024	238,150	
9,577	76	9,653	171,956	5,735	177,691	
5,556	0	5,556	200,877	5,106	205,983	
3,929	0	3,929	237,516	5,541	243,057	
4,086	0	4,086	256,103	7,947	264,050	
4,164	0	4,164	279,128	12,524	291,652	
3,403	0	3,403	267,648	11,203	278,851	

20表 素材生産量

流域	県民局等	市町村	素 材						
			私 有 林			県 有 林			
			針葉樹	広葉樹	計	針葉樹	広葉樹	計	
那賀・海部川流域	南部総合局 （美波）	美波町	4,848	2,660	7,508				
		牟岐町	1,649		1,649				
		海陽町	28,998		28,998	1,454		1,454	
		小計	35,495	2,660	38,155	1,454		1,454	
	南部総合局 （那賀）	阿南市	1,877		1,877				
		那賀町	77,602	21	77,623	1,295		1,295	
		小計	79,479	21	79,500	1,295		1,295	
	計		114,974	2,681	117,655	2,749		2,749	
	吉野川流域	西部総合局 （美馬）	美馬市	13,039	1,272	14,311	3,417		3,417
			つるぎ町	17,858	1,203	19,061	4		4
小計			30,897	2,475	33,372	3,421		3,421	
西部総合局 （三好）		三好市	86,811	991	87,802	5,106		5,106	
		東みよし町	2,625	769	3,394				
小計		89,436	1,760	91,196	5,106		5,106		
東部農林水産局 （徳島）		徳島市		35	35				
		鳴門市	47	78	125				
		小松島市		13	13				
		勝浦町	2,466	4	2,470	156		156	
		上勝町	6,753		6,753	1,896		1,896	
		佐那河内村	75		75				
		石井町		110	110				
		神山町	2,608	9	2,617				
		板野町							
		上板町		245	245				
		松茂町							
北島町									
藍住町									
小計		11,949	494	12,443	2,052		2,052		
東部農林水産局 （吉野川）	阿波市	112	1,426	1,537					
	吉野川市	3,142	2,368	5,510	406		406		
	小計	3,254	3,793	7,048	406		406		
計		135,536	8,522	144,059	10,985		10,985		
県計		250,511	11,203	261,714	13,734		13,734		
対前年度比		95.43	89.46	95.16	110.21		110.21		

資料：次世代プロジェクト推進室木材需要担当調べ

※ 平成27年3月31日時点

(単位:m<sup>3</sup>)

生産量						備考
国有林			総計			
針葉樹	広葉樹	計	針葉樹	広葉樹	計	
			4,848	2,660	7,508	
			1,649		1,649	
			30,452		30,452	
			36,949	2,660	39,609	
			1,877		1,877	
			78,897	21	78,918	
			80,774	21	80,795	
			117,723	2,681	120,404	
			16,456	1,272	17,728	
910		910	18,772	1,203	19,975	
910		910	35,228	2,475	37,703	
2,493		2,493	94,410	991	95,401	
			2,625	769	3,394	
2,493		2,493	97,035	1,760	98,795	
				35	35	
			47	78	125	
				13	13	
			2,622	4	2,626	
			8,649		8,649	
			75		75	
				110	110	
			2,608	9	2,617	
				245	245	
			14,001	494	14,495	
			112	1,426	1,537	
			3,548	2,368	5,916	
			3,660	3,793	7,454	
3,403		3,403	149,924	8,522	158,447	
3,403		3,403	267,648	11,203	278,851	
81.72		81.72	95.89	89.46	95.61	

※ 合計が一致しないのは四捨五入によるため

21表 材種別外材輸入量の推移

(単位:千m<sup>3</sup>)

年 度	総 数	米 材	南 洋 材	北 洋 材	そ の 他	備 考
55	851	411	378	45	17	
60	793	405	346	42	0	
2	850	493	357	0	0	
7	685	378	199	28	80	その他のうち北欧材が27
12	463	217	128	96	21	その他のうち北欧材は0
17	340	122	16	202	0	
22	100	92	0	8	0	
23	82	73	0	9	0	
24	73	72	0	2	0	
25	91	91	0	0	0	
26	94	94	0	0	0	

資料:次世代プロジェクト推進室木材需要担当調べ

22表 製材製品用途別出荷量

区分 年別	総 数	率	建 築 用 材					土 木 建 設 用 材
			総 数	率	板 類	ひ き 割	ひ き 角	
55	901	100	703	78	178	280	245	10
60	702	100	582	83	163	221	198	20
2	810	100	700	86	201	298	201	20
7	791	100	681	86	161	324	196	41
12	472	100	432	92	109	214	109	15
17	281	100	275	98	98	127	50	3
22	187	100	185	99	83	76	26	2
23	180	100	176	98	77	72	27	3
24	175	100	171	98	70	72	29	1
25	180	100	179	99	73	81	25	-
26	186	100	184	99	79	77	28	-

資料:農林水産省大臣官房統計部調べ

(単位:千m<sup>3</sup>、%)

比 率	木 箱 仕 組 板	比 率	家具 建具 用 材	比 率	建造用材	比 率	そ の 他	比 率
1	42	5	118	13	1	0	27	3
3	25	4	50	7	1	0	24	3
3	19	2	46	6	0	0	25	3
5	14	2	39	5	0	0	16	2
3	8	2	12	2	0	0	5	1
1	3	1	0	0	0	0	0	0
1	0	0	0	0	0	0	0	0
2	1	1	0	0	0	0	0	0
1	3	2	0	0	0	0	0	0
-	-	-	-	-	-	-	0	0
-	-	-	-	-	-	-	0	0

23表 製材製品の仕向先

年別	区分	総数	比率	県内		県外		京阪神
				消費量	比率	出荷量	比率	
55		901	100	388	43	513	57	332
60		702	100	308	44	394	56	191
2		810	100	359	44	451	56	231
7		703	100	221	31	482	69	236
12		444	100	150	34	294	66	157
17		281	100	95	34	186	66	-
22		187	100	75	40	112	60	-
23		180	100	72	40	108	60	-
24		175	100	71	41	104	59	-
25		180	100	77	43	103	57	-
26		186	100	77	41	109	58	-

資料:次世代プロジェクト推進室木材需要担当及び農林水産省大臣官房統計部調べ

※平成17年度分から統計調査項目が減少したため、出荷先の内訳は不明

24表 木材市場取扱い量の推移

(単位:千m<sup>3</sup>)

年度	区分	素 材		製 品	
55		163,045		107,270	
60		210,537		68,512	
2		184,744		80,427	
7		165,298		93,990	
12		136,438		71,576	
17		118,981		51,127	
22		116,764		39,964	
23		150,635		37,321	
24		157,864		36,225	
25		128,641		37,523	
26		126,969		28,296	

資料:次世代プロジェクト推進室木材需要担当及び農林水産省大臣官房統計部調べ

(単位:千m<sup>3</sup>、%)

出		荷			先				
比率	京浜	比率	中京	比率	四国	比率	その他	比率	
36	65	7	32	4	57	6	27	4	
27	52	7	25	4	47	7	79	11	
28	17	2	13	2	61	8	129	16	
34	34	5	21	3	72	10	119	17	
36	24	5	8	2	53	12	52	12	
-	-	-	-	-	-	-	-	-	
-	-	-	-	-	-	-	-	-	
-	-	-	-	-	-	-	-	-	
-	-	-	-	-	-	-	-	-	
-	-	-	-	-	-	-	-	-	
-	-	-	-	-	-	-	-	-	

25表 貯木場公的施設の現況

区分	地区名	使用可能面積 (m <sup>2</sup> )	最大貯木可能量 (m <sup>3</sup> )
陸上	津田	167,430	293,002
	金磯	33,764	59,087
	本港	1,173	2,052
	計	202,367	354,141
水面	津田	332,945	83,236
	園瀬川	10,573	2,643
	金磯	10,514	2,628
	赤石	94,400	23,600
	本港	32,338	8,084
	計	480,770	120,191
合	計	683,137	474,332

資料: 県土整備部運輸政策課調べ

※ 最大貯木可能量の計算式(林業振興課資料)

- ・ 水面の場合: 施設面積(m<sup>2</sup>) × 0.25t/m<sup>2</sup> ÷ 比重0.8t/m<sup>3</sup> × 稼働率80% = 貯木量(m<sup>3</sup>)
- ・ 陸上の場合: 施設面積(m<sup>2</sup>) × 2.00t/m<sup>2</sup> ÷ 比重0.8t/m<sup>3</sup> × 稼働率70% = 貯木量(m<sup>3</sup>)

※ 津田地区は全て木材団地の施設である

※ 平成27年4月1日現在

26表 製材工場の推移

(単位:千m<sup>3</sup>)

年別	徳 島 県			全 国		
	工 場 数	指 数	入 荷 量	工 場 数	指 数	入 荷 量
50	347	100.0	1,201	23,630	100.0	52,377
55	313	90.2	1,143	22,241	94.1	52,074
60	260	74.9	971	18,834	79.7	40,792
2	261	75.2	1,090	16,811	71.1	43,526
7	248	71.5	1,084	14,565	61.6	36,670
12	184	53.0	657	11,692	49.5	26,526
17	154	44.4	459	9,011	38.3	20,540
22	118	34.0	387	6,569	27.8	15,762
23	114	32.9	271	6,175	26.1	16,426
24	113	32.6	270	5,883	24.9	16,247
25	111	32.0	268	5,690	24.1	17,271
26	108	32.0	276	5,435	23.0	16,611

資料:農林水産省大臣官房統計部調べ

※ 指数は昭和50年を100とする

27表 木材チップ工場の推移

(単位:千m<sup>3</sup>)

年別	工 場 数			木 材 チ ッ プ 生 産 量				
	総 数	専 業	兼 業	総 数	工場残材	林地残材	解体材 ・ 廃材	素 材
55	103	23	80	300	200	2	0	98
60	88	24	64	338	125	0	0	213
2	68	17	51	252	103	0	0	149
7	48	8	40	123	89	0	0	34
12	38	7	31	135	111	3	0	21
17	33	-	-	119	86	0	2	31
22	27	-	-	84	56	0	2	26
23	29	-	-	87	32	5	26	24
24	29	-	-	86	40	1	19	26
25	27	6	21	93	44	1	19	29
26	26	5	21	91	48	0	17	26

資料:次世代プロジェクト推進室木材需要担当及び農林水産省大臣官房統計部調べ



28表 合板工場の推移

年別	区分	原木消費量(m <sup>3</sup> )	合板生産量(m <sup>3</sup> )	備 考
55		277,916	24,908,057	
2		321,601	20,517,840 (49,560,000)	( )は4mm換算面積
7		167,311	9,494,000 (25,379,000)	〃
12		141,103	10,664,249 (24,382,250)	〃
17		195,096	10,742,667 (29,330,000)	〃
22		140,623	(20,339,750)	〃
23		143,444	(25,694,250)	〃
24		156,266	(27,596,750)	〃
25		182,732	(31,142,000)	〃
26		195,336	(32,702,500)	〃

資料：次世代プロジェクト推進室木材需要担当調べ

※ 平成21年度より4mm換算面積のデータのみ

29表 製造品出荷額等の推移

(単位:万円、%)

年 度	徳 島 県 計	木 材 加 工 業	比 率
55	91,593,859	8,985,011	9.8
60	117,012,306	6,760,109	5.8
2	146,144,702	8,218,294	5.6
7	146,534,144	8,704,556	5.9
12	150,521,255	4,916,763	3.3
17	160,557,208	3,845,734	2.4
21	157,005,548	3,113,324	2.0
22	167,557,412	3,268,902	2.0
23	163,998,511	3,310,654	2.0
24	167,788,547	3,352,211	2.0
25	171,220,668	3,502,978	2.0

資料:統計調査課「徳島県の工業」

※ 従業者4人以上の事務所

30表 プレカット工場

市 町 村	工 場 数	備 考
徳 島 市	4	
阿 南 市	2	
美 波 町	1	
吉 野 川 市	1	
阿 波 市	1	

資料:次世代プロジェクト推進室木材需要担当調べ

※ 平成27年3月31日現在

● ● ● ● IV ● ● ● ●

# 林業生產編

1 林 道

2 造 林

3 伐 採

4 種 苗

5 特 用 林 產 物

6 林 業 機 械

# 1 林 道

31表 林道開設延長の推移

(単位:m)

年度 区分	60	2	7	12	17	22	23	24	25
自動車道	47,342	48,996	32,806	34,188	23,517	15,347	12,159	12,314	16,802
年度 区分	26								
自動車道	18,143								

資料: 森林整備課森林整備担当調べ

32表 林道開設実績

(単位:m)

年度 種類	一般	農免	山振等	林構	県単	スーパー	地対	自力	ふるさと
60	29,473	1,222	410	6,552	7,885			1,800	
2	29,386	2,742	547	6,950	8,963		295	113	
7	22,329	851	660	4,118	4,755				93
12	22,085	135	871	3,204	1,252			433	6,208
17	16,837	276		2,061	2,190				2,153
22	13,966				517			864	
23	11,937				222			0	
24	12,071				243			0	
25	16,794				8				
26	18,132				11				

資料: 森林整備課森林整備担当調べ

※ 林業専用道は一般に含む

33表 林道開設計画

(単位:km)

開設延長	総量	16. 4. 1	21. 4. 1	26. 4. 1
		21. 3. 31	26. 3. 31	31. 3. 31
	456	152	152	152

資料:森林整備課森林整備担当調べ

34表 林道密度

(単位:m/ha)

年度	密度	計		
		公道等	林道	計
27. 3. 31		9.8	6.1	15.9

資料:森林整備課森林整備担当調べ

35表 林道新設数

(単位:m、千円)

年度・林道	延長	工事費
平成22年度	15,347	2,670,922
平成23年度	12,159	2,276,743
平成24年度	12,314	1,799,320
平成25年度	16,802	2,331,537
平成26年度	18,143	2,012,254
森林基幹道	5,492	1,050,960
林業専用道	6,320	182,261
森林管理道	1,602	738,033
森林施業道	-	-
農・免林道	-	-
県単林道	11	3,000
その他の林道	1,718	38,000

資料:森林整備課森林整備担当調べ

36表 市町村別林内道路密度表

		民有林面積 (ha)	林内道路延長(m)		
			公道等	林道	計
南部総合県民局 (美波)	牟岐町	4,905.68	36,484	10,795	47,279
	美波町	12,357.54	125,361	17,073	142,434
	〔由岐町〕	〔1,941.15〕	〔28,500〕	〔-〕	〔28,500〕
	〔日和佐町〕	〔10,416.39〕	〔96,861〕	〔17,073〕	〔113,934〕
	海陽町	28,770.72	188,734	167,566	356,300
	〔海南町〕	〔18,815.18〕	〔112,609〕	〔89,130〕	〔201,739〕
	海部町	2,023.35	20,389	3,174	23,563
	穴喰町	7,932.19	55,736	75,262	130,998
	小計	46,033.94	350,579	195,434	546,013
南部総合県民局 (那賀)	阿南市	14,947.55	121,164	16,982	138,146
	〔阿南市〕	〔14,832.31〕	〔119,164〕	〔16,982〕	〔136,146〕
	那賀川町	7.47	1,000	-	1,000
	〔羽ノ浦町〕	〔107.77〕	〔1,000〕	〔-〕	〔1,000〕
	那賀町	61,545.05	419,578	429,291	848,869
	〔鷲敷町〕	〔2,386.02〕	〔31,804〕	〔10,397〕	〔42,201〕
	相生町	9,061.60	76,000	103,668	179,668
	上那賀町	16,336.68	105,380	131,865	237,245
	木沢村	12,323.12	130,096	53,160	183,256
木頭村	21,437.63	76,298	130,201	206,499	
	小計	76,492.60	540,742	446,273	987,015
西部総合県民局 (美馬)	美馬市	28,350.73	244,928	172,105	417,033
	〔木屋平村〕	〔8,780.91〕	〔92,159〕	〔63,299〕	〔155,458〕
	脇町	8,034.26	57,902	19,458	77,360
	美馬町	2,527.04	33,961	7,941	41,902
	〔穴吹町〕	〔9,008.52〕	〔60,906〕	〔81,407〕	〔142,313〕
	つるぎ町	14,968.80	139,813	80,284	220,097
	〔半田町〕	〔4,238.70〕	〔48,255〕	〔19,252〕	〔67,507〕
	貞光町	3,409.66	31,017	23,086	54,103
一宇村	7,320.44	60,541	37,946	98,487	
	小計	43,319.53	384,741	252,389	637,130

資料:森林整備課森林整備担当調べ

※ 幅員2.8m以上のもの

※ 平成27年3月31日現在

林内道路密度(m/ha)			作業道延長 (m)	林内路網延長 (m)	林内路網密度 (m/ha)
公道等	林道	計			
7.4	2.2	9.6	42,026	89,305	18.2
10.1	1.4	11.5	107,330	249,764	20.2
( 14.7 )	( - )	( 14.7 )	( 4,770 )	( 33,270 )	( 17.1 )
( 9.3 )	( 1.6 )	( 10.9 )	( 102,560 )	( 216,494 )	( 20.8 )
6.6	5.8	12.4	159,743	516,043	17.9
( 6.0 )	( 4.7 )	( 10.7 )	( 113,028 )	( 314,767 )	( 16.7 )
10.1	1.6	11.6	1,263	24,826	12.3
( 7.0 )	( 9.5 )	( 16.5 )	( 45,452 )	( 176,450 )	( 22.2 )
7.6	4.2	11.9	309,099	855,112	18.6
8.1	1.1	9.2	28,882	167,028	11.2
( 8.0 )	( 1.1 )	( 9.2 )	( 28,882 )	( 165,028 )	( 11.1 )
133.9	-	133.9	-	1,000	133.9
( 9.3 )	( - )	( 9.3 )	( - )	( 1,000 )	( 9.3 )
6.8	7.0	13.8	365,731	1,214,600	19.7
( 13.3 )	( 4.4 )	( 17.7 )	( 46,243 )	( 88,444 )	( 37.1 )
8.4	11.4	19.8	99,243	278,911	30.8
6.5	8.1	14.5	132,095	369,340	22.6
10.6	4.3	14.9	36,008	219,264	17.8
( 3.6 )	( 6.1 )	( 9.6 )	( 52,142 )	( 258,641 )	( 12.1 )
7.1	5.8	12.9	394,613	1,381,628	18.1
8.6	6.1	14.7	306,446	723,479	25.5
( 10.5 )	( 7.2 )	( 17.7 )	( 118,876 )	( 274,334 )	( 31.2 )
7.2	2.4	9.6	68,170	145,530	18.1
13.4	3.1	16.6	28,456	70,358	27.8
( 6.8 )	( 9.0 )	( 15.8 )	( 90,944 )	( 233,257 )	( 25.9 )
9.3	5.4	14.7	116,849	336,946	22.5
( 11.4 )	( 4.5 )	( 15.9 )	( 40,229 )	( 107,736 )	( 25.4 )
9.1	6.8	15.9	10,679	64,782	19.0
( 8.3 )	( 5.2 )	( 13.5 )	( 65,941 )	( 164,428 )	( 22.5 )
8.9	5.8	14.7	423,295	1,060,425	24.5

		民有林面積 (ha)	林内道路延長(m)		
			公道等	林道	計
西部総合県民局 (三好)	三好市	54,217.98	630,621	411,147	1,041,768
	(三野町)	(3,109.77)	(52,906)	(24,324)	(77,230)
	池田町	14,086.90	234,386	46,335	280,721
	山城町	11,324.88	111,520	147,089	258,609
	井川町	3,487.51	41,257	22,102	63,359
	東祖谷山村	13,019.93	123,147	118,087	241,234
	(西祖谷山村)	(9,188.99)	(67,405)	(53,210)	(120,615)
	東みよし町	9,506.82	137,663	91,425	229,088
	(三好町)	(4,365.68)	(81,331)	(20,599)	(101,930)
	三加茂町	5,141.14	56,332	70,826	127,158
小計	63,724.80	768,284	502,572	1,270,856	
東部農林水産局 (徳島)	徳島市	5,021.20	69,807	24,087	93,894
	鳴門市	7,071.88	75,000	26,962	101,962
	小松島市	653.46	6,630	2,652	9,282
	勝浦町	4,724.00	57,151	27,601	84,752
	上勝町	9,689.27	134,049	94,575	228,624
	佐那河内村	2,891.40	66,082	23,036	89,118
	石井町	310.80	10,100	1,188	11,288
	神山町	14,468.21	153,146	113,194	266,340
	板野町	1,659.00	25,700	5,200	30,900
	上板町	1,211.39	17,000	3,300	20,300
	松茂町	3.20	-	-	-
	北島町	-	-	-	-
	藍住町	-	-	-	-
小計	47,703.81	614,665	321,795	936,460	
東部農林水産局 (吉野川)	阿波市	9,900.18	102,000	41,020	143,020
	(吉野町)	(-)	(-)	(-)	(-)
	土成町	3,633.36	31,233	14,313	45,546
	市場町	4,358.22	43,687	23,574	67,261
	(阿波町)	(1,908.60)	(27,080)	(3,133)	(30,213)
	吉野川市	8,140.55	141,295	35,164	176,459
	(鴨島町)	(1,027.86)	(11,395)	(1,044)	(12,439)
	川島町	623.94	14,000	-	14,000
	山川町	2,282.64	40,369	7,825	48,194
	美郷村	4,206.11	75,531	26,295	101,826
小計	18,040.73	243,295	76,184	319,479	
合計	295,315.41	2,902,306	1,794,647	4,696,953	



林内道路密度(m/ha)			作業道延長 (m)	林内路網延長 (m)	林内路網密度 (m/ha)
公道等	林道	計			
11.6	7.6	19.2	689,102	1,730,870	31.9
( 17.0 )	( 7.8 )	( 24.8 )	( 100,673 )	( 177,903 )	( 57.2 )
16.6	3.3	19.9	133,582	414,303	29.4
9.8	13.0	22.8	216,662	475,271	42.0
11.8	6.3	18.2	55,792	119,151	34.2
9.5	9.1	18.5	114,186	355,420	27.3
( 7.3 )	( 5.8 )	( 13.1 )	( 68,207 )	( 188,822 )	( 20.5 )
14.5	9.6	24.1	65,540	294,628	31.0
( 18.6 )	( 4.7 )	( 23.3 )	( 46,533 )	( 148,463 )	( 34.0 )
( 11.0 )	( 13.8 )	( 24.7 )	( 19,007 )	( 146,165 )	( 28.4 )
12.1	7.9	19.9	754,642	2,025,498	31.8
13.9	4.8	18.7	1,584	95,478	19.0
10.6	3.8	14.4	4,124	106,086	15.0
10.1	4.1	14.2	0	9,282	14.2
12.1	5.8	17.9	52,785	137,537	29.1
13.8	9.8	23.6	67,384	296,008	30.6
22.9	8.0	30.8	7,107	96,225	33.3
32.5	3.8	36.4	1,983	13,271	42.7
10.6	7.8	18.4	199,037	465,377	32.2
15.5	3.1	18.6	3,018	33,918	20.4
14.0	2.7	16.8	4,348	24,648	20.3
-	-	-	-	-	-
-	-	-	-	-	-
-	-	-	-	-	-
12.9	6.7	19.6	341,370	1,277,830	26.8
10.3	4.1	14.4	46,703	189,723	19.2
( - )	( - )	( - )	( - )	( - )	( - )
( 8.6 )	( 3.9 )	( 12.5 )	( 13,572 )	( 59,118 )	( 16.3 )
( 10.0 )	( 5.4 )	( 15.4 )	( 30,741 )	( 98,002 )	( 22.5 )
( 14.2 )	( 1.6 )	( 15.8 )	( 2,390 )	( 32,603 )	( 17.1 )
17.4	4.3	21.7	78,241	254,700	31.3
( 11.1 )	( 1.0 )	( 12.1 )	( 7,371 )	( 19,810 )	( 19.3 )
( 22.4 )	( - )	( 22.4 )	( 0 )	( 14,000 )	( 22.4 )
( 17.7 )	( 3.4 )	( 21.1 )	( 14,012 )	( 62,206 )	( 27.3 )
( 18.0 )	( 6.3 )	( 24.2 )	( 56,858 )	( 158,684 )	( 37.7 )
13.5	4.2	17.7	124,944	444,423	24.6
9.8	6.1	15.9	2,347,963	7,044,916	23.9

## 2 造

## 林

37表 単層林（人工造林）の実績

（単位：ha）

区分	年別										
	55	60	2	7	12	17	22	23	24	25	26
徳島管内	155	137	137	78	30	5	9	8	7	1	6
吉野川管内	38	89	84	34	26	15	10	9	7	20	7
那賀管内	436	271	291	159	104	67	39	22	35	50	27
美波管内	360	196	97	203	84	79	13	33	17	9	30
美馬管内	214	169	110	85	38	12	0	3	2	3	5
三好管内	285	249	183	131	98	61	31	43	57	99	92
計	1,488	1,111	902	690	380	239	102	118	125	182	167

資料：次世代プロジェクト推進室林業生産担当調べ

38表 複層林（樹下植栽）・天然林（改良）の実績

（単位：ha）

区分		年別									
		2	7	12	17	20	22	23	24	25	26
複層林	樹下植栽	12	1	3	12	7	3	1	1	1	1
	計	12	1	3	12	7	3	1	1	1	1
天然林改良	植栽付き	0	92	6	3	0	0	0	0	0	0
	植栽なし	113	25	30	60	100	77	8	0	0	0
	計	113	117	36	63	100	77	8	0	0	0

資料：次世代プロジェクト推進室林業生産担当調べ

※ 複層林（樹下植栽）には、長期育成循環施業（樹下植栽）を含む

39表 分収造林実績の推移

(単位:ha)

区分		年別										
		55	60	2	7	12	17	22	23	24	25	26
計		528	337	244	273	181	151	36	40	49	112	78
内訳	県	-	-	-	-	-	-	-	-	-	-	-
	機構	178	200	100	100	49	29	-	-	-	-	-
	公団	350	121	133	170	132	122	36	40	49	112	78
	その他	-	16	11	3	-	-	-	-	-	-	-

資料:次世代プロジェクト推進室林業生産担当調べ

40表 民有林間伐実績

(単位:ha)

年度	区分	国庫補助				融資	県単	その他	計
		間伐	造林	その他	小計				
57		2,000	918	0	2,918	571	0	2,030	5,519
60		2,300	1,463	61	3,824	938	35	885	5,682
2		3,975	1,352	258	5,585	346	0	312	6,243
7		3,195	704	169	4,068	199	7	544	4,818
12		3,137	1,110	629	4,876	0	44	418	5,338
17		0	5,177	1,613	6,790	0	2	270	7,062
22		0	3,200	3,171	6,371	0	17	305	6,693
23		0	3,914	2,238	6,152	0	5	766	6,923
24		0	2,617	824	3,441	0	11	827	4,279
25		0	2,989	84	3,073	0	1	873	3,947
26		0	2,729	108	2,837	0	4	280	3,121

資料:次世代プロジェクト推進室林業生産担当調べ

※ その他には、自力、治山事業、公団事業を含む

### 3 伐 採

41表 立木伐採面積及び伐採量の推移

区分 年度	伐採面積 (ha)				伐採(幹)材積 (m <sup>3</sup> )			備 考
	主 伐		間 伐	計	針 葉 樹	広 葉 樹	計	
	皆 伐	皆伐以外						
55	1,539	114	836	2,489	217,291	90,172	307,463	サンプリング 調査による
60	1,725	48	3,415	5,188	355,543	66,608	422,151	〃
2	942	80	3,858	4,880	355,602	27,341	382,943	〃
5	937	74	4,860	5,871	276,502	38,222	314,724	〃
7	682	208	4,582	5,472	290,406	30,073	320,479	〃
12	354	51	4,151	4,556	287,986	10,837	298,823	
17	191	70	7,062	7,323	444,085	7,426	451,511	
22	273	366	6,178	6,817	639,011	6,079	645,090	
23	409	291	6,497	7,197	691,429	5,354	696,783	
24	311	68	3,595	3,974	531,781	6,283	538,064	
25	355	14	3,389	3,758	517,956	2,178	520,134	
26	406	5	2,790	3,201	464,827	5,174	470,001	

資料: 林業戦略課森林企画担当調べ

## 4 種 苗

42表 精英樹

(単位:クローン数)

樹種 区 分	す ぎ	ひ の き	あ か ま つ	く ろ ま つ	く ん ぎ	計	備 考
① 精英樹指定本数	100	20	12	13	29	174	
② 精英樹亡失本数	43	7	9	6		65	伐採されたもの
③ 精英樹特定解除本数	3	2				5	指定解除されたもの
④ 差引現在数 (①－②－③)	54	11	3	7	29	104	

資料:次世代プロジェクト推進室林業生産担当調べ

※ 平成27年3月31日現在

43表 抵抗性個体

(単位:クローン数)

樹種 区 分	す ぎ	ひ の き	あ か ま つ	く ろ ま つ	計	備 考
寒 風 害	87	13			100	激害地選出 (クローン数)

資料:次世代プロジェクト推進室林業生産担当調べ

※ 平成27年3月31日現在

44表 採種穂園の現況

(単位:ha)

区分	種別	樹種	粟山	神山	入田	宮川内	和食	計
精 英 樹	種	すぎ	12.0	0	0	5.8	0	17.8
		ひのき	0	1.8	2.0	1.4	1.0	6.2
		くろまつ	0	0	0	0	1.0	1.0
		くぬぎ	0	0	0	0.3	0	0.3
		計	12.0	1.8	2.0	7.5	2.0	25.3
	穂	すぎ	0	0	0	0	2.0	2.0
	合	計	12.0	1.8	2.0	7.5	4.0	27.3
	造成年度	S42-44	S58,H元	S41	S56-58,H元	S41-44		-
抵 抗 性	種	すぎ	1.0	0	0	0	0	1.0
		クロマツ	0	0	0	0	0.4	0.4
		アカマツ	0	0	0	0	0.3	0.3
		合	計	1.0	0.0	0.0	0.0	0.7
	造	成年度	S51	-	-	-	H3-4	
花 粉 症 策	花	花粉症対策用	0	0	0	0	0.5	0.5
	造	成年度	0	0	0	0	H15-16	
管 理 事 務 所			西部県民局	東部農林水産局			南部県民局	

資料:次世代プロジェクト推進室林業生産担当調べ

※ 平成27年3月31日現在

45表 次代検定林設定状況

(単位:箇所、1箇所当たり1.5ha)

区 分	樹 種	樹 種				計	備 考
		す ぎ	ひ の き	あ か ま つ	く ろ ま つ		
西 部	西部総合県民局(三好)	0	0	0	0	0	
	西部総合県民局(美馬)	1	0	0	0	1	
	計	1	0	0	0	1	
中 央	東部農林水産局	1	0	0	0	1	
	計	1	0	0	0	1	
南 部	南部総合県民局(那賀)	1	0	0	0	1	
	南部総合県民局(美波)	2	2	0	0	4	
	計	3	2	0	0	5	
合 計		5	2	0	0	7	

資料:次世代プロジェクト推進室林業生産担当調べ

※ 平成27年3月31日現在

46表 種苗生産事業者等の現況

(単位:人)

区 分	受 講 者	登 録 者	備 考
生 産 事 業 者	694	573	
配 布 事 業 者	-	51	

資料:次世代プロジェクト推進室林業生産担当調べ

※ 平成27年3月31日現在

47表 特別母樹林

(単位:ha、本)

指 定 番 号	指 定 年 月 日	銘 柄	所 在 地	樹 種	指 定 時 の 樹 令	面 積	本 数	備 考
特45-50	46.3.30	木頭 スギ (天)	那賀郡那賀町木頭折宇	すぎ	150年 100～ 200	9.80	191	
特45-51	46.3.30	木頭 スギ (天)	海部郡海陽町平井	すぎ	130年 90～ 180	9.60	324	
計	2件	-	2カ所	-	-	19.40	515	

資料:次世代プロジェクト推進室林業生産担当調べ

※ 平成27年3月31日現在

48表 普通母樹林の現況

(単位:ha)

地 区	す ぎ	ひ の き	あ か ま つ	く ろ ま つ	く め ぎ	計
徳 島	32.16	24.39	0.00	0.00	0.00	56.55
那 賀	83.65	8.84	0.00	0.00	0.00	92.49
美 波	10.09	7.55	0.00	4.00	0.00	21.64
川 島	2.00	0.00	0.00	0.00	0.00	2.00
美 馬	13.61	23.00	0.00	0.00	0.00	36.61
三 好	0.00	10.00	0.00	0.00	2.40	12.40
計	141.51	73.78	0.00	4.00	2.40	221.69

資料:次世代プロジェクト推進室林業生産担当調べ

※ 平成27年3月31日現在

49表 県営種子採取量の推移

(単位:kg)

樹種	区分	55	60	2	7	12	17	22	23	24	25	26	
すぎ	確保量	採取	115.90	26.50	60.10	51.30	29.00	15.00	0.00	7.41	1.46	66.87	5.65
		貯蔵	276.40	144.30	48.20	115.40	195.72	61.72	39.34	28.77	27.41	16.04	50.40
		計	392.30	170.80	108.30	166.70	224.72	76.72	39.34	36.18	28.87	82.91	56.05
	払下量	91.80	59.40	24.50	30.40	29.57	21.70	10.57	8.48	12.83	31.78	20.55	
	その他	1.30	1.60	0.00	0.00	0.00	0.42	0.00	0.29	0.00	0.73	2.00	
	次年度繰越	299.20	109.80	83.80	136.30	195.15	54.60	28.77	27.41	16.04	50.40	33.50	
ひのき	確保量	採取	270.60	0.00	0.60	95.40	0.00	26.60	0.00	1.54	2.78	19.05	3.45
		貯蔵	273.10	665.30	445.70	167.30	286.15	58.60	67.06	61.06	58.67	58.30	64.87
		計	543.70	665.30	446.30	262.70	286.15	85.20	67.06	62.60	61.45	77.35	68.32
	払下量	173.40	81.30	43.90	67.20	38.50	24.96	5.15	3.93	3.15	12.48	3.05	
	その他	22.20	8.10	0.00	0.00	0.00	0.00	0.85	0.00	0.00	0.00	△ 0.01	
	次年度繰越	348.10	575.90	402.40	195.50	247.65	60.24	61.06	58.67	58.30	64.87	65.28	
あかまつ(普)	確保量	採取	0.40	0.00	0.00	0.00	0.00	0.00	0.00	0.00	0.00	0.00	0.00
		貯蔵	0.00	0.40	0.40	0.12	0.60	0.60	0.60	0.60	0.60	0.60	0.60
		計	0.40	0.40	0.40	0.12	0.60	0.60	0.60	0.60	0.60	0.60	0.60
	払下量	0.00	0.00	0.00	0.00	0.00	0.00	0.00	0.00	0.00	0.00	0.00	
	その他	0.00	0.00	0.00	0.00	0.00	0.00	0.00	0.00	0.00	0.00	0.00	
	次年度繰越	0.40	0.40	0.40	0.12	0.60	0.60	0.60	0.60	0.60	0.60	0.60	
くろまつ(普)	確保量	採取	0.00	0.00	0.00	0.66	0.00	0.00	0.00	0.00	0.00	0.00	0.00
		貯蔵	7.10	4.25	3.60	2.47	23.04	23.04	23.04	23.04	23.04	23.04	23.04
		計	7.10	4.25	3.60	3.13	23.04	23.04	23.04	23.04	23.04	23.04	23.04
	払下量	1.10	0.00	0.30	0.02	0.00	0.00	0.00	0.00	0.00	0.00	0.00	
	その他	0.00	0.00	0.00	0.00	0.00	0.00	0.00	0.00	0.00	0.00	0.00	
	次年度繰越	6.00	4.25	3.30	3.11	23.04	23.04	23.04	23.04	23.04	23.04	23.04	
計	確保量	採取	386.90	26.50	60.70	147.34	29.00	41.60	0.00	8.95	4.24	85.92	9.10
		貯蔵	556.60	814.25	497.90	285.29	505.51	143.96	130.04	113.47	109.72	97.98	138.91
		計	943.50	840.75	558.60	432.63	534.51	185.56	130.04	122.42	113.96	183.90	148.01
	払下量	266.30	140.70	68.70	97.62	68.07	46.66	15.72	12.41	15.98	44.26	23.60	
	その他	23.50	9.70	0.00	0.00	0.00	0.42	0.85	0.29	0.00	0.73	1.99	
	次年度繰越	653.70	690.35	489.90	335.01	466.44	138.48	113.47	109.72	97.98	138.91	122.42	

資料: 次世代プロジェクト推進室林業生産担当調べ



50表 育種種子等生産状況

(単位 穂木:千本、種子:kg)

区分	樹種	55	60	2	7	12	17	22	23	24	25	26
穂木	すぎ	102.0	20.0	33.0	6.4	5.0	0.0	0.0	0.0	0.0	0.0	0.0
種子	すぎ	85.6	26.5	60.1	51.3	29.0	15.0	0.0	7.4	1.5	66.9	5.7
	ひのき	36.0	0.0	0.6	95.4	0.0	26.6	0.0	1.5	2.8	19.1	3.5
	あかまつ	0.4	0.0	0.0	0.0	0.0	0.0	0.0	0.0	0.0	0.0	0.0
	くろまつ	0.0	0.0	0.0	0.7	0.0	0.0	0.0	0.0	0.0	0.0	0.0
	計	122.0	26.5	60.7	147.4	29.0	41.6	0.0	8.9	4.2	86.0	9.1

資料:次世代プロジェクト推進室林業生産担当調べ

51表 山行苗木生産量の推移

(単位:千本)

年度	樹種	すぎ	ひのき	あかまつ	くろまつ	くぬぎ	計
	55	2,885	2,926	3	14	-	5,828
60	1,352	2,826	0	3	156	4,337	
2	720	1,740	0	3	106	2,569	
7	483	1,981	0	1	34	2,499	
12	418	476	0	4	15	913	
17	311	383	0	5	18	717	
22	181	67	0	0	5	253	
23	137	73	0	0	6	216	
24	154	66	0	1	5	225	
25	157	44	0	1	10	212	
26	168	57	0	0	20	245	

資料:次世代プロジェクト推進室林業生産担当調べ

52表 経営体別苗畑面積等

(単位:人、箇所、ha)

経営体 区分 年度	県			市 町 村			生産事業者			自家用			学校・会社等			計		
	員 数	力 所	面 積	員 数	力 所	面 積	員 数	力 所	面 積	員 数	力 所	面 積	員 数	力 所	面 積	員 数	力 所	面 積
55	1	1	0.20	-	-	-	312	801	26.73	54	134	3.68	-	-	-	367	936	30.62
60	1	1	0.20	-	-	-	172	377	23.05	32	47	1.45	-	-	-	205	425	24.70
2	1	1	0.20	-	-	-	110	277	14.38	15	20	0.65	-	-	-	126	298	15.23
7	1	1	0.20	-	-	-	38	217	9.14	13	19	0.18	-	-	-	52	237	9.52
12	1	1	0.20	-	-	-	23	88	3.28	2	5	0.07	-	-	-	26	94	3.55
17	1	1	0.20	-	-	-	12	42	2.65	2	1	0.01	-	-	-	15	44	2.86
22	1	1	0.20	-	-	-	7	29	1.20	0	0	0.00	-	-	-	8	30	1.40
23	1	1	0.20	-	-	-	7	29	1.05	0	0	0.00	-	-	-	8	30	1.25
24	1	1	0.20	-	-	-	6	20	0.79	0	0	0.00	-	-	-	7	21	0.99
25	1	1	0.00	-	-	-	6	27	0.76	0	0	0.00	-	-	-	7	28	0.76
26	0	0	0.00	-	-	-	6	38	0.78	1	1	0.01	-	-	-	6	38	0.79

資料:次世代プロジェクト推進室林業生産担当調べ

53表 環境緑化木生産状況

(単位:千本)

高さ 針広別	高さ					計
	0.5未満	0.5~1.0m	1.0~2.0m	2.0~3.0m	3.0m以上	
高・中木 (針)	13.1	0.7	4.0	0.1	0.5	18.4
高・中木 (常広)	10.8	7.9	8.6	4.3	2.1	33.7
高・中木 (落広)	5.3	16.5	5.0	2.7	0.3	29.8
特殊物	0.1	0.3	0.0	0.0	0.5	0.9
計	29.3	25.4	17.6	7.1	3.4	82.8

(単位:千本)

玉・株物 高さ	高さ				計
	0.2m未満	0.2~0.5m	0.5~1.0m	1.0m以上	
低木	9	15.5	9	3.2	36.7

資料:林業戦略課公有林化担当調べ

54表 緑の募金実績

(単位:千円)

年 度	全 国	徳 島 県	備 考
2	1,121,794	9,230	
7	1,336,993	12,253	
12	2,417,910	27,441	
17	2,360,372	26,530	
22	2,533,877	46,393	
23	2,322,794	38,528	
24	2,480,701	33,989	
25	2,259,192	33,778	
26	2,110,141	36,732	

資料:林業戦略課公有林化担当調べ

55表 森の案内人・徳島県樹木医・森林づくりリーダーの登録者数

(単位:人)

	森 の 案 内 人	徳 島 県 樹 木 医	森林づくりリーダー	備 考
登 録 者 数	134	14	46	

資料:林業戦略課公有林化担当調べ

※ 平成27年3月31日現在

56表 県民参加の森林づくり（ボランティア活動）

（単位：箇所、人）

県民局等 年度	南部総合 県民局 （那賀）		南部総合 県民局 （美波）		西部総合 県民局 （美馬）		西部総合 県民局 （三好）		東部農林 水産局 （徳島）		東部農林 水産局 （吉野川）		合計	
	箇所	人数	箇所	人数	箇所	人数	箇所	人数	箇所	人数	箇所	人数	箇所	人数
15	1	10	1	54	1	100	1	23	2	128	2	209	8	524
16	1	13	1	27			1	31	2	82	2	95	7	248
17	1	20	2	48	1	120	2	76	4	155			10	419
18			1	15	1	80	1	67	2	87	1	45	6	294
19	2	72	1	30	1	80	1	49	2	119			7	350
20	1	59	1	60	1	60	1	37	2	69	1	195	7	480
21			1	45	1	63			3	265	2	102	7	475
22	1	22			1	75			2	87	1	108	5	292
23	1	35			1	71	1	52	1	22			4	180
24					2	79	1	30	2	59			5	168
25					1	45	1	21	2	76			4	142
26									2	55			2	55

資料：林業戦略課公有林化担当調べ

57表 とくしま協働の森づくり事業実績

項目	年度				
	平成22年度	平成23年度	平成24年度	平成25年度	平成26年度
CO2吸収貢献カード発行枚数	350枚	370枚	518枚	649枚	316枚
協定数(累計数)	48 (62)	30 (92)	31 (123)	36 (159)	27 (186)
新たな協力企業・団体数(累計数)	42 (57)	16 (73)	12 (85)	20 (105)	6 (111)
企業・団体寄附金額合計 (旧協定含む累計額)	21,200千円 (38,170千円)	13,300千円 (51,470千円)	14,498千円 (65,968千円)	8,528千円 (74,496千円)	7,214千円 (81,710千円)

資料：林業戦略課公有林化担当調べ

57表・附 平成21～26年度「とくしま協働の森づくり事業」協定企業と協定内容

企業名	締結日	協定内容		
		内容	面積	場所
東とくしま農業協同組合	平成21年7月28日	植栽	1.80ha	上勝町
株式会社阿波銀行	平成21年7月28日	間伐	1.20ha	神山町
株式会社阿波銀行	平成21年7月28日	間伐	7.20ha	美馬市
アサヒビール株式会社徳島支社	平成21年7月28日	間伐	2.60ha	つるぎ町
(株)損害保険ジャパン	平成21年7月28日	間伐	0.60ha	吉野川市
(株)損害保険ジャパン	平成21年7月28日	除伐	0.20ha	吉野川市
電源開発株式会社橘湾火力発電所	平成21年11月16日	間伐	2.73ha	那賀町
東京海上日動火災保険株式会社	平成21年11月16日	植栽	0.42ha	那賀町
ナカガワ・アド株式会社	平成21年11月16日	間伐	2.35ha	美馬市
株式会社松本コンサルタント	平成21年11月16日	間伐	1.93ha	那賀町
リカオー株式会社	平成21年11月16日	間伐	1.64ha	三好市
アサヒビール株式会社徳島支社	平成22年2月25日	植栽	0.94ha	那賀町
東とくしま農業協同組合	平成22年3月30日	間伐	1.68ha	勝浦町
株式会社徳島銀行	平成22年3月30日	植栽	2.37ha	上勝町
株式会社アルボレックス	平成22年6月29日	間伐	2.28ha	那賀町
貞光食糧工業有限会社	平成22年6月29日	間伐	2.00ha	つるぎ町
四国化工機株式会社	平成22年6月29日	間伐	2.20ha	阿南市
審美インターナショナル株式会社	平成22年6月29日	間伐	2.44ha	美馬市
社団法人全国道路標識・標示業協会	平成22年6月29日	間伐	2.31ha	阿南市
大鵬薬品工業株式会社徳島工場	平成22年6月29日	間伐	1.50ha	三好市
多田工業株式会社	平成22年6月29日	間伐	1.67ha	美波町
株式会社テレコメディア	平成22年6月29日	植栽	0.30ha	阿南市
電源開発株式会社橘湾火力発電所	平成22年6月29日	植栽	0.20ha	阿南市
東亜合成株式会社徳島工場	平成22年6月29日	間伐	7.93ha	上勝町
徳島県木の家づくり協会	平成22年6月29日	間伐	2.43ha	那賀町
徳島県信用農業協同組合連合会	平成22年6月29日	間伐・植栽等	19.11ha	三好市等
徳島県中小企業家同友会	平成22年6月29日	間伐	2.09ha	徳島市
社団法人徳島県労働者福祉協議会	平成22年6月29日	間伐	1.05ha	阿南市
中千木材有限会社	平成22年6月29日	間伐	2.39ha	那賀町
株式会社松本コンサルタント	平成22年6月29日	間伐	2.65ha	東みよし町
株式会社丸本	平成22年6月29日	間伐	3.20ha	海陽町
アサヒビール株式会社徳島支社	平成22年8月3日	植栽	1.55ha	神山町
大久保産業株式会社	平成22年10月4日	間伐	2.43ha	美馬市
株式会社大塚製薬工場	平成22年10月4日	間伐	2.33ha	つるぎ町
喜多機械産業株式会社	平成22年10月4日	間伐	2.51ha	美馬市
住友林業クレスト株式会社小松島工場	平成22年10月4日	間伐	1.68ha	佐那河内村等
株式会社損害保険ジャパン徳島支店	平成22年10月4日	間伐	1.68ha	佐那河内村等
大利木材株式会社	平成22年10月4日	間伐	2.39ha	那賀町
帝國製薬株式会社	平成22年10月4日	間伐	2.26ha	阿波市
社団法人徳島県トラック協会	平成22年10月4日	植栽等	4.93ha	神山町等
那賀川工業用水利水者協議会	平成22年10月4日	間伐	4.74ha	那賀町
西徳木材株式会社	平成22年10月4日	間伐	1.60ha	三好市
日本ハム株式会社徳島工場	平成22年10月4日	間伐	2.51ha	美馬市
山口製材株式会社	平成22年10月4日	間伐	1.60ha	三好市
山田機械株式会社	平成22年10月4日	間伐	2.08ha	三好市
アサヒビール株式会社徳島支社	平成23年1月27日	間伐	10.00ha	三好市
阿波郡東部農業協同組合	平成23年1月27日	除伐等	0.75ha	阿波市
大倉工業株式会社	平成23年1月27日	除間伐	9.04ha	三好市
岡元木材株式会社	平成23年1月27日	間伐	2.15ha	佐那河内村

企業名	締結日	協定内容		
		内容	面積	場所
株式会社スタッフクリエイト	平成23年1月27日	除伐	1.30ha	板野町
徳島県漁業協同組合連合会	平成23年1月27日	間伐	2.08ha	那賀町
社団法人徳島県建築士会	平成23年1月27日	間伐	2.15ha	佐那河内村
徳島県社会福祉事業団	平成23年1月27日	間伐	2.00ha	佐那河内村
社団法人徳島県猟友会	平成23年1月27日	除伐等	0.25ha	阿波市
株式会社日新	平成23年1月27日	間伐	10.31ha	那賀町
日本たばこ産業株式会社四国支店	平成23年1月27日	間伐	2.50ha	三好市
日本フネン株式会社	平成23年1月27日	除伐等	0.22ha	吉野川市
株式会社秦商事	平成23年1月27日	間伐	2.00ha	佐那河内村
東とくしま農業協同組合	平成23年1月27日	間伐	2.01ha	上勝町
株式会社フォレストバンク	平成23年1月27日	間伐	2.00ha	佐那河内村
株式会社リブドゥコーポレーション	平成23年1月27日	間伐	10.00ha	つるぎ町
全日本空輸株式会社	平成23年3月13日	間伐	3.14ha	神山町
医療法人川島会	平成23年8月5日	植栽・下刈	9.00ha	三好市
株式会社ジェイテクト徳島工場	平成23年8月5日	間伐	1.50ha	佐那河内村
住友林業フォレストサービス株式会社四国事業部	平成23年8月5日	間伐	1.50ha	三好市
生活協同組合とくしま生協	平成23年8月5日	間伐	1.50ha	佐那河内村
大鵬薬品工業株式会社徳島工場	平成23年8月5日	間伐	1.52ha	三好市
徳島ペプシコーラ販売株式会社	平成23年8月5日	間伐	1.50ha	佐那河内村
株式会社はなおか	平成23年8月5日	間伐	1.80ha	三好市
株式会社大塚製薬工場	平成23年11月14日	間伐	1.62ha	三好市
神山椎茸生産販売協同組合	平成23年11月14日	植栽	0.72ha	神山町
貞光食糧工業株式会社	平成23年11月14日	間伐	2.17ha	美馬市
株式会社ビューティドクターセルムス	平成23年11月14日	間伐	1.51ha	美波町
株式会社テレコメディア	平成23年11月14日	植栽	0.76ha	神山町、阿南市
社団法人徳島県建設業協会相生支部	平成23年11月14日	間伐	1.50ha	那賀町
日本ハム株式会社徳島工場	平成23年11月14日	間伐	1.37ha	吉野川市
フォレストワーク協同組合	平成23年11月14日	間伐	1.50ha	那賀町
株式会社松本コンサルタント	平成23年11月14日	間伐	3.26ha	美馬市
株式会社丸本	平成23年11月14日	間伐	3.73ha	海陽町
リカオー株式会社	平成23年11月14日	除間伐	1.10ha	美波町
アサヒビール株式会社徳島支社	平成24年2月3日	植栽	5.07ha	海陽町
株式会社愛媛銀行	平成24年2月3日	間伐	1.45ha	上勝町
共栄火災海上保険株式会社	平成24年2月3日	間伐	1.45ha	上勝町
四国建設コンサルタント株式会社	平成24年2月3日	間伐	1.00ha	那賀町
電源開発株式会社橘湾火力発電所	平成24年2月3日	植栽	0.21ha	阿南市
一般社団法人徳島県エルピーガス協会	平成24年2月3日	植栽	1.01ha	美馬市
社団法人徳島県建設業協会三好支部	平成24年2月3日	間伐	1.50ha	三好市
東とくしま農業協同組合	平成24年2月3日	間伐	1.45ha	上勝町
株式会社フジタ建設コンサルタント	平成24年2月3日	間伐	1.38ha	神山町
港産業株式会社	平成24年2月3日	間伐・植栽	1.95ha	美波町
石井養鶏農業協同組合	平成24年9月18日	間伐	2.01ha	神山町
大倉工業株式会社	平成24年9月18日	植栽	2.01ha	三好市
御所ロータリークラブ	平成24年9月18日	植栽	0.23ha	阿波市
四国ココ・コーラボトリング株式会社	平成24年9月18日	植栽	0.45ha	三好市
四国ジーエス・ユアサ会	平成24年9月18日	植栽	0.36ha	上勝町
四国トーセロ株式会社	平成24年9月18日	間伐	2.01ha	神山町
大鵬薬品工業株式会社徳島工場	平成24年9月18日	間伐	1.54ha	三好市
電源開発株式会社橘湾火力発電所	平成24年9月18日	植栽	0.20ha	阿南市
一般社団法人徳島県建築士会	平成24年9月18日	間伐	2.01ha	神山町
一般社団法人徳島県猟友会	平成24年9月18日	間伐	5.52ha	美馬市

企業名	締結日	協定内容		
		内容	面積	場所
徳島青果株式会社	平成24年9月18日	間伐	2.01ha	神山町
農林中央金庫高松支店	平成24年9月18日	間伐	2.61ha	上勝町
株式会社ビューティドクターセルムス	平成24年9月18日	間伐	2.00ha	美馬市
アサヒビール株式会社徳島支社	平成24年12月4日	間伐	6.86ha	神山町
大久保産業株式会社	平成25年2月14日	間伐	2.22ha	佐那河内村
株式会社大塚製薬工場	平成25年2月14日	間伐	1.50ha	美馬市
株式会社ジェイテクト徳島工場	平成25年2月14日	間伐	2.25ha	徳島市
四国コカ・コーラボトリング株式会社	平成25年2月14日	植栽	0.90ha	美馬市
株式会社大産工務店	平成25年2月14日	除伐	1.00ha	板野郡
株式会社テレコメディア	平成25年2月14日	植栽	0.94ha	神山町
東光株式会社	平成25年2月14日	間伐	7.00ha	那賀町
株式会社ときわ	平成25年2月14日	間伐	10.00ha	那賀町
株式会社徳島銀行	平成25年2月14日	間伐	7.00ha	那賀町
株式会社徳島中央木材市場	平成25年2月14日	間伐	7.00ha	那賀町
徳島トヨペット株式会社	平成25年2月14日	間伐	7.00ha	那賀町
徳島ロータリークラブ	平成25年2月14日	間伐	7.00ha	那賀町
日本ハムファクトリー株式会社徳島工場	平成25年2月14日	間伐	2.01ha	神山町
東とくしま農業協同組合	平成25年2月14日	間伐	1.50ha	上勝町
株式会社松本コンサルタント	平成25年2月14日	間伐	2.80ha	神山町
吉野川北岸土地改良区	平成25年2月14日	間伐	3.00ha	三好市
リカオー株式会社	平成25年2月14日	間伐	1.80ha	神山町
アース・バイオケミカル株式会社	平成25年10月9日	植栽	0.50ha	美波町
アール・エスホーム株式会社	平成25年10月9日	間伐	2.00ha	徳島市
オンダン農業協同組合	平成25年10月9日	間伐	3.00ha	海陽町
勝浦川漁業協同組合	平成25年10月9日	植栽	0.20ha	上勝町
御所ロータリークラブ	平成25年10月9日	植栽	0.24ha	阿波市
四国コカ・コーラボトリング株式会社	平成25年10月9日	間伐	0.20ha	美馬市
大鵬薬品工業株式会社徳島工場	平成25年10月9日	間伐	2.00ha	上勝町
株式会社高橋ふとん店	平成25年10月9日	植栽	0.20ha	美馬市
公益社団法人徳島県建築士会	平成25年10月9日	間伐	2.00ha	上勝町
一般社団法人徳島県猟友会	平成25年10月9日	間伐	2.00ha	神山町
徳島ペプシコーラ販売株式会社	平成25年10月9日	間伐	2.00ha	神山町
株式会社ビューティドクターセルムス	平成25年10月9日	間伐	1.50ha	美波町
株式会社松村農園	平成25年10月9日	間伐	2.00ha	神山町
アサヒビール株式会社徳島支社	平成25年12月25日	間伐	11.00ha	吉野川市・美馬市
阿波町農業協同組合	平成26年2月5日	間伐	2.00ha	阿波市
阿波みよし農業協同組合	平成26年2月5日	植栽	0.30ha	三好市
板野郡農業協同組合	平成26年2月5日	除伐	0.20ha	阿波市
市場町農業協同組合	平成26年2月5日	間伐	2.00ha	阿波市
麻植郡農業協同組合	平成26年2月5日	間伐	2.00ha	吉野川市
株式会社大塚製薬工場	平成26年2月5日	間伐	2.00ha	三好市
大津農業協同組合	平成26年2月5日	植栽	0.30ha	三好市
かいふ農業協同組合	平成26年2月5日	間伐	2.00ha	牟岐町
鳴島ロータリークラブ	平成26年2月5日	間伐	3.00ha	吉野川市
貞光食糧工業有限公司	平成26年2月5日	間伐	2.00ha	美馬市
株式会社ジェイテクト徳島工場	平成26年2月5日	間伐	2.00ha	神山町
四国コカ・コーラボトリング株式会社	平成26年2月5日	植栽	0.20ha	美馬市
株式会社テレコメディア	平成26年2月5日	植栽	1.00ha	美波町
電源開発株式会社橘湾火力発電所	平成26年2月5日	植栽	0.20ha	阿南市
徳島北農業協同組合	平成26年2月5日	間伐	2.00ha	鳴門市
徳島市農業協同組合	平成26年2月5日	間伐	2.00ha	佐那河内村

企業名	締結日	協定内容		
		内容	面積	場所
株式会社はなおか	平成26年2月5日	間伐	2.00ha	三好市
東とくしま農業協同組合	平成26年2月5日	間伐	2.00ha	上勝町
文化シャッター株式会社	平成26年2月5日	間伐	2.00ha	美馬市
南つるぎ地域活性化協議会	平成26年2月5日	植栽	0.47ha	那賀町
美馬農業協同組合	平成26年2月5日	間伐	2.00ha	美馬市
名西郡農業協同組合	平成26年2月5日	間伐	2.00ha	神山町
リカオー株式会社	平成26年2月5日	間伐	2.00ha	上勝町
阿南農業協同組合	平成26年9月30日	間伐	3.00ha	那賀町
大久保産業株式会社	平成26年9月30日	間伐	10.00ha	神山町
大倉工業株式会社	平成26年9月30日	植栽	4.00ha	三好市
四国コカ・コーラボトリング株式会社	平成26年9月30日	間伐	4.00ha	三好市
大鵬薬品工業株式会社徳島工場	平成26年9月30日	間伐	10.00ha	三好市
公益社団法人徳島県建築士会	平成26年9月30日	植栽	2.50ha	海陽町
一般社団法人徳島県猟友会	平成26年9月30日	間伐	10.00ha	美馬市
生活協同組合とくしま生協	平成26年9月30日	間伐	10.00ha	神山町
株式会社徳島農林水産PFIサービス	平成26年9月30日	間伐	10.00ha	神山町
株式会社ビューティドクターセルムス	平成26年9月30日	間伐	10.00ha	美馬市
株式会社松本コンサルタント	平成26年9月30日	間伐	15.00ha	美馬市
株式会社丸本	平成26年9月30日	植栽	3.75ha	海陽町
株式会社ヨコタコーポレーション	平成26年9月30日	間伐	10.00ha	美馬市
アサヒビール株式会社徳島支社	平成27年2月3日	間伐	70.00ha	美馬市・つるぎ町
アルボ木材工業株式会社	平成27年2月3日	間伐	10.00ha	那賀町
阿波郡東部農業協同組合	平成27年2月3日	間伐	10.00ha	阿波市
株式会社大塚製薬工場	平成27年2月3日	間伐	10.00ha	三好市
株式会社ジェイテクト徳島工場	平成27年2月3日	間伐	10.00ha	神山町
電源開発株式会社橋湾火力発電所	平成27年2月3日	間伐	10.00ha	阿南市
東亜合成株式会社徳島工場	平成27年2月3日	間伐	10.00ha	上勝町
徳島ペプシコーラ販売株式会社	平成27年2月3日	間伐	10.00ha	徳島市
徳農種苗株式会社	平成27年2月3日	間伐	10.00ha	美馬市
株式会社はなおか	平成27年2月3日	間伐	10.00ha	神山町
東とくしま農業協同組合	平成27年2月3日	間伐	10.00ha	上勝町
株式会社ラムダ	平成27年2月3日	間伐	10.00ha	美馬市
リカオー株式会社	平成27年2月3日	間伐	10.00ha	神山町
株式会社リブドゥコーポレーション	平成27年2月3日	間伐・植栽	15.00ha	三好市





## 5 特用林産物

58表 特用林産物生産の推移

品 目	単位	S60		H2		H7		H12		H17	
		生産量	金額	生産量	金額	生産量	金額	生産量	金額	生産量	金額
生しいたけ	トン	2,242.4	2,612.2	3,137.2	4,118.9	3,349.1	3,620.9	4,071.3	3,989.8	5,600.0	5,611.2
乾しいたけ	トン	57.2	257.9	44.7	174.2	20.2	66.8	6.4	19.6	5.0	21.0
ひらたけ	トン	118.5	112.5	211.9	142.0	34.7	34.7	30.8	18.2	11.2	6.8
なめこ	トン	32.4	29.0	14.4	8.8	4.5	4.2	1.5	0.9	4.4	2.0
まつたけ	kg	2,635.0	34.6	2,890.0	79.4	1,135.0	54.4	114.0	5.3	11.0	0.3
まいたけ	トン	-	-	-	-	-	-	25.0	22.5	-	-
えりんぎ	トン	-	-	-	-	-	-	-	-	-	-
乾ぜんまい	トン	9.3	46.5	42.4	195.0	37.2	156.1	22.5	132.7	18.8	15.2
葉わさび	トン	-	-	-	-	-	-	18.4	21.6	33.9	64.9
た ら	トン	0.2	0.7	1.6	5.9	2.2	-	-	112.4	24.7	75.5
う ど	トン	1.0	0.7	3.3	2.1	1.7	0.8	0.8	0.4	0.4	0.2
きはだ	kg	130.0	0.1	210.0	0.1	1,000.0	0.8	100.0	0.1	-	-
ぎんなん	トン	-	-	-	-	1.6	1.3	2.5	3.9	5.0	2.7
竹 材	千束	145.0	69.8	148.2	88.9	69.2	47.8	42.0	39.1	6.9	2.4
うるし	kg	45.0	1.5	55.0	1.8	8.0	0.4	12.0	0.4	-	-
しきみ	トン	-	-	341.7	205.0	330.0	253.0	226.9	195.2	8.6	5.3
こうぞ	kg	-	-	-	-	1,650.0	0.8	-	-	-	-
木 炭	トン	110.6	21.5	190.6	39.3	104.8	23.9	94.2	22.3	44.8	9.4
竹 炭	トン	-	-	-	-	-	-	20.0	22.0	15.6	14.0
合 計		3,225.5		5,078.2		4,462.0		4,745.7		5,949.3	

資料: 林業戦略課森林企画担当調べ

(単位:百万円)

H21		H22		H23		H24		H25		H26	
生産量	金額	生産量	金額	生産量	金額	生産量	金額	生産量	金額	生産量	金額
7,877.1	7,601.0	8,789.0	7,813.8	8,790.7	7,735.8	8,154.2	8,023.7	8,541.6	7,756.0	8,619.4	8,154.0
3.0	5.9	3.0	13.4	5.8	20.3	4.4	15.4	5.0	12.0	5.7	13.8
5.8	4.6	5.0	4.0	5.2	4.1	9.1	7.2	10.4	7.5	5.4	4.2
3.7	2.3	3.3	2.0	2.8	1.8	5.6	3.4	4.5	2.9	4.9	4.5
24.0	0.9	29.0	1.1	585.0	13.7	252.0	12.5	-	-	-	-
-	-	-	-	-	-	-	-	-	-	-	-
-	-	9.3	3.9	11.1	4.4	9.7	3.9	9.7	3.9	7.0	2.8
4.3	2.9	-	-	7.3	4.9	14.8	9.1	6.6	39.6	4.2	25.2
1.6	1.0	14.8	23.2	12.8	21.3	12.8	23.3	14.6	22.2	14.3	24.2
26.0	53.6	23.8	55.5	24.8	60.5	24.2	73.6	15.5	48.8	14.0	53.6
0.2	0.1	-	-	-	-	-	-	-	-	-	-
0.1	0.1	-	-	80.0	0.1	100.0	0.1	1,200.0	0.7	1,200.0	0.7
8.6	3.5	-	-	-	-	-	-	-	-	-	-
5.0	1.5	5.9	1.8	6.6	2.0	6.0	1.8	5.9	1.8	6.0	1.8
-	-	-	-	4.0	0.2	5.0	0.3	-	-	-	-
11.6	42.2	13.4	48.8	24.0	87.4	136.1	307.6	17.7	77.2	15.6	68.0
-	-	-	-	-	-	-	-	-	-	-	-
50.9	10.2	58.4	13.2	96.1	26.4	79.3	23.1	74.1	17.6	60.1	14.2
14.0	12.6	12.3	11.1	14.8	13.3	12.0	10.8	13.5	9.5	17.4	12.2
7,742.4		7,991.8		7,996.2		8,515.8		7,999.7		8,379.2	

59表 特用林産物生産実績（その1）

県民局等 市町村名	品目	きのこの					
		生しいたけ(トン)		乾しいたけ(トン)			
		計	菌床	計	どんこ	香信	山成
東部農林 水産局 (徳島)	徳島市	1,737.3	1,735.1	-	-	-	-
	鳴門市	38.3	38.3	0.1	-	-	-
	小松島市	2,616.4	2,616.4	-	-	-	-
	勝浦町	205.4	205.4	-	-	-	-
	上勝町	559.1	557.8	1.8	-	-	-
	佐那河内村	371.6	371.6	-	-	-	-
	石井町	40.0	40.0	-	-	-	-
	神山町	1,227.5	1,226.8	0.5	-	-	-
	松茂町	9.3	9.3	-	-	-	-
	北島町	-	-	-	-	-	-
	藍住町	-	-	-	-	-	-
	板野町	0.3	-	-	-	-	-
	上板町	-	-	-	-	-	-
小計	6,805.2	6,800.7	2.4	-	-	-	
東部農林 水産局 (吉野川)	吉野川市	7.4	1.4	-	-	-	-
	阿波市	7.6	7.6	-	-	-	-
	小計	15.0	9.0	-	-	-	-
南部総合 県民局 (美波)	牟岐町	-	-	-	-	-	-
	美波町	61.3	61.3	-	-	-	-
	海陽町	-	-	-	-	-	-
	小計	61.3	61.3	-	-	-	-
南部総合 県民局 (那賀)	阿南市	1,444.5	1,444.5	-	-	-	-
	那賀町	2.9	1.9	-	-	-	-
	小計	1,447.4	1,446.4	-	-	-	-
西部総合 県民局 (美馬)	美馬市	90.4	87.5	0.2	-	0.2	-
	つるぎ町	1.8	1.7	0.1	0.1	-	-
	小計	92.2	89.2	0.3	0.1	0.2	-
西部総合 県民局 (三好)	三好市	198.3	195.0	3.0	0.2	1.5	1.2
	東みよし町	-	-	-	-	-	-
	小計	198.3	195.0	3.0	0.2	1.5	1.2
合計		8,619.4	8,601.6	5.7	0.3	1.7	1.2
平均単価(円/kg)		946		2,417			
生産額(千円)		8,153,952		13,777			

資料: 林業戦略課森林企画担当調べ

※ 平成26年12月31日現在



特用林産物生産実績（その2）

県民局等 市町村名	品目	山 菜 ・ 薬 草 等				根茎類等
		きはだ	わらび	ふ き	ゲンノショウコ	葉わさび
		(トン)	(トン)	(トン)	(kg)	(トン)
東 部 農 林 水 産 局 ( 徳 島 )	徳 島 市	-	-	-	-	-
	鳴 門 市	-	-	0.1	-	-
	小 松 島 市	-	-	-	-	-
	勝 浦 町	-	0.2	1.2	-	-
	上 勝 町	-	1.9	3.5	-	8.0
	佐 那 河 内 村	-	0.3	-	-	-
	石 井 町	-	-	-	-	-
	神 山 町	-	2.1	77.7	-	-
	松 茂 町	-	-	-	-	-
	北 島 町	-	-	-	-	-
	藍 住 町	-	-	-	-	-
	板 野 町	-	-	-	-	-
	上 板 町	-	-	-	-	-
小 計	-	4.5	82.5	-	8.0	
東 部 農 林 水 産 局 ( 吉 野 川 )	吉 野 川 市	-	0.1	-	-	-
	阿 波 市	-	0.1	-	-	-
	小 計	-	0.2	-	-	-
南 部 総 合 県 民 局 ( 美 波 )	牟 岐 町	-	-	-	-	-
	美 波 町	-	-	-	-	-
	海 陽 町	-	-	-	-	-
	小 計	-	-	-	-	-
南 部 総 合 県 民 局 ( 那 賀 )	阿 南 市	-	-	85.5	-	-
	那 賀 町	-	-	25.5	-	6.3
	小 計	-	-	111.0	-	6.3
西 部 総 合 県 民 局 ( 美 馬 )	美 馬 市	-	0.8	1.9	-	-
	つ る ぎ 町	-	0.1	0.2	-	-
	小 計	-	0.9	2.1	-	-
西 部 総 合 県 民 局 ( 三 好 )	三 好 市	-	3.4	2.6	-	0.1
	東 み よ し 町	1.2	-	-	0.3	-
	小 計	1.2	3.4	2.6	0.3	0.1
合 計		1.2	9.0	198.2	0.3	14.4
平均単価(円/kg)		600	719	476	400	1,681
生産額(千円)		720	6,471	94,343	120	24,206

資料: 林業戦略課森林企画担当調べ

※ 平成26年12月31日現在

非 食 用				木 炭 等			
竹 材 (千束)			し き み (トン)	木 炭 (トン)			竹 炭 (トン)
計	ま だ け	も う そ う 竹		計	白 炭	黒 炭	
-	-	-	0.6	-	-	-	-
-	-	-	-	4.8	-	4.8	-
-	-	-	-	-	-	-	-
-	-	-	-	-	-	-	-
-	-	-	-	7.2	-	7.2	-
-	-	-	-	-	-	-	-
-	-	-	-	-	-	-	-
-	-	-	3.2	0.3	-	0.3	0.1
-	-	-	-	-	-	-	-
-	-	-	-	-	-	-	-
-	-	-	-	-	-	-	-
-	-	-	-	-	-	-	-
-	-	-	-	-	-	-	-
-	-	-	3.8	12.3	-	12.3	0.1
-	-	-	-	-	-	-	-
-	-	-	-	-	-	-	-
-	-	-	-	-	-	-	-
-	-	-	-	-	-	-	-
-	-	-	-	-	-	-	-
-	-	-	1.9	24.4	24.4	-	-
-	-	-	1.9	24.4	24.4	-	-
4.4	0.7	3.7	0.4	-	-	-	16.0
-	-	-	1.1	1.5	-	1.5	-
4.4	0.7	3.7	1.5	1.5	-	1.5	16.0
1.5	1.5	-	2.3	7.5	-	7.2	0.2
0.1	-	-	0.9	1.2	-	1.2	-
1.6	1.5	-	3.2	8.7	-	8.4	0.2
-	-	-	5.2	10.9	-	10.9	1.1
-	-	-	-	2.6	-	2.6	-
-	-	-	5.2	13.5	-	13.5	1.1
6.0	2.2	3.7	15.6	60.1	24.4	35.7	17.4
300			4,360		290	200	700
1,800			68,016	14,216	7,076	7,140	12,180

60表 しいたけ生産者数

(ア)原木しいたけ

(単位:戸)

区 分	600本未満	600～3,000	3,000～ 10,000	10,000～ 30,000	30,000以上	計
生しいたけ	5	6	2	1	0	14
乾しいたけ	3	5	7	5	0	20
計	8	11	9	6	0	34

(イ)菌床しいたけ

(単位:戸)

区 分	5,000個未満	5,000～ 10,000	10,000～ 15,000	15,000～ 20,000	20,000以上	計
生産者	32	23	18	18	95	186

資料:林業戦略課森林企画担当調べ

※ 平成26年12月31日現在



## 6 林 業 機 械

61表 林業機械保有台数の推移

(単位:台)

種別		年度										
		55	60	2	7	12	17	22	23	24	25	26
索道	小・中架線	336	271	52	11	11	9	9	9	9	9	7
	重架線	72	142	53	74	77	55	56	62	61	61	57
	計	408	413	105	85	88	64	65	71	70	70	64
集材機	大型	280	275	280	283	274	235	217	217	221	221	213
	小型	270	265	242	243	201	161	144	144	139	139	136
	計	550	540	522	526	475	396	361	361	360	360	349
チェーンソー		3,585	4,169	4,710	4,911	4,230	3,197	3,174	3,164	3,130	3,130	2979
刈払機		1,524	2,038	3,278	3,448	3,029	2,347	2,266	2,225	2,241	2,241	2154
高性能林業機械	プロセッサ	-	-	-	6	15	27	44	46	52	52	53
	スイングヤーダ	-	-	-	-	1	11	-	30	35	37	40
	ハーベスタ	-	-	-	-	1	1	3	6	8	9	12
	フォワーダ	-	-	-	-	4	17	33	39	46	57	64
	タワーヤーダ	-	-	-	2	4	5	3	2	2	3	3
	グラップルソー	-	-	-	4	4	3	2	2	2	2	1

資料: 林業戦略課森林企画担当調べ





## 林業經營編

1 經 營 構 造

2 森 林 組 合

3 森 林 災 害 ， 森 林 保 險

4 森 林 整 備 加 速 化 ・  
森 林 業 飛 躍 基 金 事 業

5 林 業 後 繼 者 等

# 1 経営構造

62表 保有山林面積規模別林家数と面積

区 分		総 数		0.1~1		1~5		5~10	
		林家数	面積	林家数	面積	林家数	面積	林家数	面積
1980年	実 数	34,945	132,946	15,128	6,285	14,073	29,793	3,097	19,662
	構 成 比	100.0	100.0	43.3	4.7	40.3	22.4	8.9	14.8
1990年	実 数	32,115	129,318	14,261	6,066	12,592	26,900	2,872	18,206
	構 成 比	100.0	100.0	44.4	4.7	39.2	20.8	8.9	14.1
2000年	実 数	16,685	110,602	-	-	12,046	26,321	2,602	16,911
	構 成 比	100.0	100.0	-	-	72.2	23.8	15.6	15.3
2010年	実 数	15,040	-	8,012	-	2,954	-	2,150	-
	構 成 比	100.0	-	-	-	-	-	-	-

資料:世界農林業センサス

※ 2000年は所有規模1ha未満の林家は集計していない

※ 2010世界農林業センサスは各都道府県の保有山林面積は記載されていない

63表 私有林の所有森林面積規模別森林所有者数と面積

区 分	総 数		1ha未満		1~10		10~30	
	所有者数	面積	所有者数	面積	所有者数	面積	所有者数	面積
実 績	83,102	255,050	44,375	17,378	34,156	106,447	3,703	58,495
構 成 比	100.0	100.0	53.4	6.8	41.1	41.7	4.5	22.9

資料:林業戦略課森林企画担当調べ

64表 森林整備地域活動支援交付金事業実績

区 分	19年度	20年度	21年度	22年度
実 施 市 町 村 数	17	17	17	17
協 定 数	240	217	240	253
積 算 基 礎 森 林 面 積	25,024.90	22,901.14	19,536.42	1,971,024.00
交 付 金 額	130,158,500	115,055,700	101,960,700	103,546,500

資料:林業戦略課森林企画担当調べ

(単位:戸、ha、%)

10~20		20~30		30~50		50~100		100~500		500以上	
林家数	面積	林家数	面積	林家数	面積	林家数	面積	林家数	面積	林家数	面積
1,587	19,996	502	11,063	294	10,258	159	9,945	97	18,002	8	7,942
4.5	15.0	1.4	8.3	0.8	7.7	0.5	7.5	0.3	13.6	0	6.0
1,430	17,938	433	9,625	266	9,053	165	10,119	85	16,629	11	14,782
4.5	13.9	1.4	7.4	0.8	7.0	0.5	7.8	0.3	12.9	0	11.4
1,188	15,159	366	8,201	262	9,390	145	9,292	67	12,857	9	12,471
7.1	13.7	2.2	7.4	1.6	8.5	0.9	8.4	0.4	11.6	0.1	11.3
1,145	-	349	-	231	-	128	-	66	-	6	-
-	-	-	-	-	-	-	-	-	-	-	-

※ 合計が一致しないのは四捨五入によるため

(単位:人、ha、%)

30~50		50~100		100~500		500以上		備	考
所有者数	面積	所有者数	面積	所有者数	面積	所有者数	面積		
463	17,644	251	16,916	136	24,889	18	13,280		
0.6	6.9	0.3	6.6	0.2	9.8	0.0	5.2		

※ 合計が一致しないのは四捨五入によるため

(単位:ha、円)

23年度	24年度	25年度	26年度	備	考
14	11	8	9		
121	34	27	14		
12,369.00	2,977.00	951.20	1,132.63		
70,515,000	49,799,432	30,864,380	30,463,400		

65表 森林経営計画認定実績

(単位:件、ha)

区 分			平成24年度		平成25年度		平成26年度		現在有効な計画	
			件数	面積	件数	面積	件数	面積	件数	面積
市	勝浦町	属地	1	91	2	196			1	322
		属小計	1	91	2	196	0	0	1	322
	上勝町	属地	2	263	3	272			5	818
		属小計	2	263	3	272	0	0	5	818
	神山町	属地	6	372	3	227			7	578
		属小計	6	372	3	227	0	0	7	578
	吉野川市	属地	1	220	1	26	2	90	4	347
		属小計	1	220	1	26	2	90	4	347
	東部農林水産局	属地	10	946	9	721	2	90	17	2,065
		属小計	0	0	0	0	0	0	0	0
属小計		10	946	9	721	2	90	17	2,065	
町	美馬市	属地	10	1,230	4	223	3	205	16	1,884
		属小計	10	1,230	4	223	3	205	16	1,884
	つるぎ町	属地	3	151	3	290	1	112	4	595
属小計		3	151	3	290	1	112	4	595	
村	三好市	属地	22	1,740	18	3,090	13	965	47	4,499
		属小計	22	1,740	18	3,090	13	965	47	4,499
	東みよし町	属地	2	117	5	539	1	37	4	625
		属小計	2	117	5	539	1	37	4	625
	西部総合県民局	属地	37	3,238	30	4,142	18	1,319	71	7,603
属小計		0	0	0	0	0	0	0	0	
認 定	美波町	属地	1	107	3	205	2	109	6	426
		属小計	1	107	3	205	2	109	6	426
	牟岐町	属地	1	50					1	114
		属小計	1	49	0	0	0	0	1	49
	海陽町	属地	2	99	0	0	0	0	2	163
		属小計	4	1,858	4	466	5	543	13	2,868
	阿南市	属地	4	1858	4	466	5	543	0	0
		属小計	4	1858	4	466	5	543	13	2,868
	那賀町	属地	2	300	1	50			3	350
		属小計	0	0	1	50	0	0	0	0
属小計		2	300	1	50	0	0	3	350	
南部総合県民局	属地	22	2,094	11	1,050	5	388	38	3,912	
	属小計	1	112					1	112	
	属小計	23	2,206	11	1,050	5	388	39	4,024	
属小計	属地	30	4,409	19	1,771	12	1,040	61	7,670	
	属小計	2	161	0	0			2	161	
	属小計	32	4,570	19	1,771	12	1,040	63	7,831	
知事認定	属地	77	8,593	58	6,634	32	2,449	149	17,338	
	属小計	2	161	0	0	0	0	2	161	
	属小計	79	8,754	58	6,634	32	2,449	151	17,499	
合 計			79	8,754	59	6,873	33	4,191	153	19,480

資料: 林業戦略課森林企画担当調べ

※ それぞれの年度は新規樹立に係る件数・面積である

※ 現在有効な計画は変更及び統合を行った後の現在の件数・面積である

## 2 森林組合

66表 森林組合の現況

### 1 森林組合

年 度	組合数	組合員数 (人)	組合員所有 森林面積 (ha)	払 込 済 出 資 金 (千円)	役 員(人)		職 員 (人)
					総 数	常 勤	
55	41	34,845	246,846	147,826	592	9	153
60	41	35,143	247,221	251,469	584	12	148
2	34	34,244	248,169	311,614	533	8	142
7	31	34,100	249,889	285,928	477	10	131
12	25	33,776	249,230	433,858	395	5	130
17	16	33,055	247,810	440,193	287	3	113
22	11	30,912	241,006	450,382	208	5	99
23	11	30,791	240,961	449,532	228	6	99
24	11	30,702	246,733	448,704	209	6	98
25	10	29,922	237,889	446,758	191	6	105
全国(24)	660	1,554,846	9,501,999	53,247,678	9,682	474	4,908

資料：林野庁林政部経営課「森林組合統計」、徳島県農林水産部林業戦略課「森林組合統計」

※ 平成26年3月31日現在

### 2 生産森林組合

年 度	組合数	組合員数 (人)	組合経営 森林面積 総 数 (ha)	支 払 済 出 資 金			備 考
				現 金 (千円)	現 物 (千円)	計 (千円)	
55	5	227	522	414	9,691	10,105	
60	5	227	514	414	10,312	10,726	
2	5	214	513	1,655	9,692	11,347	
7	5	215	513	1,655	9,692	11,347	
12	5	212	513	1,655	9,691	11,346	
17	5	209	513	2,150	9,196	11,346	
22	5	207	513	1,742	10,172	11,914	
23	4	202	506	1,742	10,151	11,893	
24	4	202	506	1,742	10,151	11,893	
25	4	202	506	1,742	10,151	11,893	
全国(24)	2,628	234,645	353,159	4,700,690	23,607,898	28,308,588	

資料：林野庁林政部経営課「森林組合統計」、徳島県農林水産部林業戦略課「森林組合統計」

※ 平成26年3月31日現在

67表 森林組合主要事業の推移

区 分	年 度										
	55	60	2	7	12	17	21	22	23	24	25
販売事業木材取扱数量(m <sup>3</sup> )	15,920	24,396	31,625	34,169	37,027	25,420	22,618	19,557	23,410	24,091	20,122
林産事業木材取扱数量(m <sup>3</sup> )	34,049	48,697	36,479	26,172	29,786	23,535	52,153	52,783	63,366	79,286	70,704
森林造成事業新植受託面積(ha)	856	620	624	565	315	187	164	103	76	136	103
森林造成事業保育受託面積(ha)	9,712	8,849	10,287	10,021	8,743	7,168	7,247	7,257	6,024	4,812	3,364
購買事業山行苗木取扱量(千本)	4,616	2,916	2,175	1,329	732	265	115	61	72	47	44

資料:徳島県農林水産部林業戦略課「森林組合統計」

68表 森林組合作業班員の推移

年 度	組 合 数	作業班員数(人)	うち60歳以上の割合(%)	組 合 数	組合雇用者(人) (事務員を除く)
55	29	927	11.5	30	1,522
60	31	859	20.5	22	1,210
2	30	591	31.0	28	2,161
7	27	496	44.4	28	2,196
12	21	459	52.1	20	1,560
17	15	323	32.5	15	1,851
21	11	932	65.8	11	932
22	11	900	56.8	11	900
23	11	766	53.3	11	766
24	11	713	57.2	11	713
25	10	660	54.8	10	660

資料:徳島県農林水産部林業戦略課「森林組合統計」

※ 全森林組合数は66表のとおり(H21実績より作業班員数と雇用者数を合わせた)



69表 徳島県森林組合連合会財務の推移

(単位:千円)

年度	指 導			販 売			購 買			利 用		
	費 用	収 益	損 益	費 用	収 益	損 益	費 用	収 益	損 益	費 用	収 益	損 益
55	2,358	4,304	1,946	281,196	287,676	6,840	118,069	134,583	16,514	81,417	110,219	28,802
60	11,232	12,245	1,013	181,557	188,212	6,655	138,349	153,908	15,559	111,406	137,995	26,589
2	14,407	13,321	△1,086	30,714	32,720	2,006	74,247	89,762	15,515	265,576	301,943	45,367
7	15,199	15,680	481	5,847	14,775	8,928	90,388	110,230	19,842	109,744	158,720	48,976
12	15,223	14,836	△387	18,183	21,567	3,384	85,377	101,656	16,279	85,961	119,831	33,870
17	8,409	8,011	△398	38,722	48,862	10,140	236,770	250,294	13,524	57,744	100,774	43,030
21	10,299	8,998	△1,301	32,312	40,710	8,398	183,285	194,942	11,657	97,396	135,756	38,360
22	19,217	17,731	△1,486	44,065	53,637	9,572	217,026	231,078	14,052	99,998	136,857	36,859
23	33,704	32,095	△1,609	16,545	28,092	11,547	153,748	164,556	10,808	114,121	154,260	40,139
24	31,940	30,285	△1,655	25,998	44,553	18,555	58,997	66,572	7,595	45,146	85,913	40,767
25	9,552	8,577	△975	36,777	49,465	12,688	76,754	85,394	8,640	44,729	92,324	47,595

年度	金 融			管理・特別・事業外			合 計			備 考
	費 用	収 益	損 益	費 用	収 益	損 益	費 用	収 益	損 益	
55	4,914	9,125	4,211	78,214	20,331	△57,883	566,168	566,238	70	
60	2,582	7,449	4,917	75,355	20,714	△54,641	520,481	520,523	42	
2	7,227	10,943	3,716	104,715	38,339	△66,376	496,886	487,028	△9,858	
7	4,418	7,333	2,915	108,161	27,483	△80,678	333,757	334,221	464	
12	2,697	3,751	1,054	69,062	20,109	△48,953	276,503	281,750	5,247	
17	1,897	2,082	185	87,867	21,544	△66,323	431,409	431,567	158	
21	952	978	26	62,714	14,359	△48,355	386,958	395,743	8,785	
22	1,736	1,781	△45	65,406	16,650	△48,756	447,448	457,734	10,286	
23	1,574	1,615	41	77,210	16,873	△60,337	396,902	397,491	589	
24	1,347	1,386	39	91,596	27,042	△64,554	255,004	255,751	747	
25	1,038	1,059	21	77,758	18,754	△59,004	246,608	255,573	8,965	

資料:次世代プロジェクト推進室林業生産担当調べ

### 3 森林災害、森林保険

70表 主要森林病害虫等の被害と駆除状況の推移

(単位:m<sup>3</sup>、ha)

病害虫等名	区分	年度	55	60	2	7	12	13	17	22	23	24	25	26
		単位												
松くい虫	被害	m <sup>3</sup>	20,939	25,699	9,685	13,711	1,323	1,930	1,672	776	459	531	426	281
	駆除		15,319	14,709	5,902	4,000	648	912	880	266	111	110	100	127
シカ	被害	ha	-	9	12	419	324	357	199	86	90	66	68	125
ノネズミ	被害	ha	-	97	7	7	15	5	0	0	0	0	0	0
	駆除		440	530	72	75	0	0	0	0	0	0	0	0
ノウサギ	被害	ha	-	9	12	122	30	18	18	2	5	3	3	2
	駆除		72	50	80	90	0	0	0	0	0	0	0	0

資料:次世代プロジェクト推進室林業生産担当調べ

※ ノウサギ・ノネズミ分の被害より駆除数量が多い(~H7)のは、被害地外での予防分を含むため

71表 森林気象被害の推移

(単位:ha、千円)

区分	年	55	60	2	7	12	13	17	22	23	24	25	26
被害面積		48.38	19.50	34.75	81.85	14.55	13.28	0.59	34.15	39.99	1.22	2.88	309.77
実損面積		23.33	12.63	17.03	32.41	2.45	8.69	0.59	16.55	23.85	0.51	1.65	67.85
被害額		18,975	8,499	17,411	23,146	3,578	7,741	461	31,938	39,518	1,724	15,351	47,933
利用未込額		0	576	0	0	0	0	0	0	0	0	0	0
実損額		18,975	7,923	17,411	23,146	3,578	7,741	461	31,938	37,334	1,724	15,341	47,469
被害面積 内 訳	風害	3.84	-	2.06	-	-	-	-	-	16.22	1.22	0.07	2.04
	水害	3.84	11.31	3.06	0.05	0.45	0.71	0.59	-	7.09	-	-	4.10
	雪害	-	-	4.71	-	-	-	-	34.15	-	-	0.87	303.63
	干害	-	8.91	18.32	81.80	14.10	12.57	-	-	10.63	-	1.94	-
	凍害	37.07	-	6.60	-	-	-	-	-	-	-	-	-
	潮害	3.63	-	-	-	-	-	-	-	-	-	-	-

資料:次世代プロジェクト推進室林業生産担当調べ

72表 林野火災の推移

年	55	60	2	7	12	17	22	23	24	25	26
区 分											
件 数 (件)	42	51	43	94	25	18	14	14	5	9	5
焼失面積 (a)	10,415	3,051	1,531	2,539	5,571	713	361	605	289	489	112
損害見積額 (千円)	62,449	6,852	6,922	9,468	4,755	3,238	757	214	2,572	29	130

資料:次世代プロジェクト推進室林業生産担当調べ

73表 林野火災の出火原因別件数の推移

(単位:件)

年	55	60	2	7	12	17	22	23	24	25	26
出火原因											
たき火等	9	22	16	25	12	10	4	4	-	2	2
たばこ	18	10	15	24	1	3	-	1	-	-	1
マッチ											
火薬類	-	-	-	1	-	-	-	-	-	-	-
雷	-	-	-	2	-	-	-	-	1	-	-
火の粉	5	3	-	14	-	-	-	-	-	-	-
ろう火	-	-	-	-	3	-	-	-	-	-	-
その他	1	1	7	1	2	1	1	5	3	4	1
不明	9	15	5	27	6	4	8	3	1	3	1
火入れ	-	-	-	-	1	-	1	1	-	-	-
計	42	51	43	94	25	18	0	14	5	9	5

資料:次世代プロジェクト推進室林業生産担当調べ

74表 森林国営保険契約保有高の推移

(単位:件、ha、円)

区分 年度	増加総数(年間契約高)			減少総数			年度末保有高		
	件数	面積	保険金額	件数	面積	保険総数	件数	面積	保険金額
55	311	4,080.00	4,874,326,440	253	5,350.93	2,231,692,740	1,385	23,550.79	19,756,508,068
60	303	3,792.96	4,451,632,060	229	4,103.89	4,169,743,170	1,711	20,561.16	24,347,707,643
2	275	3,414.02	4,629,004,465	262	4,046.64	5,154,065,720	1,992	18,699.43	23,335,521,789
7	463	6,637.97	4,482,465,724	370	4,513.64	4,213,102,034	1,999	18,386.25	19,802,591,045
12	360	7,380.27	5,025,134,630	466	6,706.57	5,673,694,553	2,044	22,100.29	16,416,836,809
17	314	5,094.34	4,906,985,625	627	7,321.22	8,715,454,088	2,811	24,590.57	24,309,053,367
21	273	5,520.59	5,360,996,408	411	7,871.85	2,043,064,661	1,774	20,512.84	28,689,964,768
22	319	5,989.58	5,264,813,592	447	6,898.72	18,159,697,335	1,646	19,603.70	15,795,081,025
23	289	5,409.48	4,899,930,399	385	6,114.00	5,467,759,784	1,550	18,899.18	15,227,251,640
24	309	6,298.50	5,671,500,186	366	6,314.01	5,671,108,596	1,493	18,883.67	15,227,643,230
25	280	5,176.48	5,005,212,602	361	7,549.29	5,722,666,176	1,412	16,510.86	14,510,189,656

資料:林野庁「森林国営保険事業統計書」

75表 森林国営保険新規契約林齢別加入状況の推移

(単位:ha)

林齢 年度	1~5	6~10	11~15	16~20	21~	計
55	1,620.07	639.16	1,291.76	955.88	201.13	4,708.00
60	1,256.59	558.40	606.04	878.76	493.17	3,792.96
2	852.70	365.46	573.39	365.53	1,256.94	3,414.02
7	647.46	236.58	511.20	866.17	4,376.56	6,637.97
12	399.72	283.29	336.11	794.15	5,567.00	7,380.27
17	245.88	190.79	243.51	392.43	4,021.73	5,094.34
21	214.75	97.54	206.03	305.98	4,696.29	5,520.59
22	97.05	94.14	200.13	463.01	5,135.25	5,989.58
23	96.36	94.01	152.86	245.06	4,821.19	5,409.48
24	162.87	95.03	110.17	234.09	5,696.34	6,298.50
25	163.55	95.31	115.28	294.67	4,507.67	5,176.48

資料:林野庁「森林国営保険事業統計書」

76表 森林国営保険所有別新規契約状況の推移

(単位:ha)

年度	所有別					計
	県有林	市町村有林	私有林	公所有林		
55	607.37	1,211.12	1,892.29	907.22	4,708.00	
60	46.27	887.71	1,724.80	1,134.18	3,792.96	
2	9.60	952.54	1,818.26	633.62	3,414.02	
7	214.12	1,009.52	4,366.40	1,047.95	6,637.97	
12	322.75	1,173.46	5,045.89	838.17	7,380.27	
17	244.00	704.50	3,591.55	554.29	5,094.34	
21	139.13	560.36	4,500.79	320.31	5,520.59	
22	280.10	656.95	4,749.69	302.84	5,989.58	
23	376.03	640.33	4,119.05	274.07	5,409.48	
24	212.88	749.85	5,116.57	219.20	6,298.50	
25	229.39	895.00	3,949.95	102.14	5,176.48	

資料:林野庁「森林国営保険事業統計書」

77表 森林国営保険事故別損害てん補状況

(単位:ha、円)

年度	事故別	火災	気象災害					計	
			風害	水害	雪害	干害	凍害		潮害
55		16.06	4.08	5.88	-	-	20.58	-	46.60
		8,598,485	3,827,152	4,380,886	-	-	14,758,600	-	31,565,123
60		29.07	-	-	-	10.43	-	-	39.50
		25,590,800	-	-	-	3,190,635	-	-	28,781,435
2		1.84	1.06	2.05	4.71	20.82	6.60	-	37.08
		723,100	391,750	1,344,670	3,754,100	5,640,698	110,500	-	11,964,818
7		3.65	-	0.26	-	58.72	-	-	62.63
		2,123,800	-	124,000	-	20,293,870	-	-	22,541,670
12		0.10	-	-	-	-	-	-	0.10
		46,771	-	-	-	-	-	-	46,771
17		-	21.27	12.94	-	1.20	-	-	35.41
		-	25,160,252	7,676,517	-	662,400	-	-	33,499,169
21		-	-	-	0.02	-	-	-	0.02
		-	-	-	12,855	-	-	-	12,855
22		-	-	0.10	11.05	-	-	-	11.15
		-	-	112,800	12,041,920	-	-	-	12,154,720
23		-	-	0.97	-	6.29	-	-	7.26
		-	-	1,033,869	-	3,176,450	-	-	4,210,319
24		2.13	0.51	1.71	-	-	-	-	4.35
		415,350	810,900	681,820	-	-	-	-	1,908,070
25		-	4.12	-	0.84	10.14	-	-	15.10
		-	1,292,370	-	780,270	3,165,521	-	-	5,238,161

資料:林野庁「森林国営保険事業統計書」

## 4 森林整備加速化・林業飛躍基金事業

78表 森林整備加速化・林業飛躍基金実績一覧表

(単位:千円)

区分	H22		H23		H24		H25		H26		基金合計 (H21から H26まで)
	事業量	基金 事業費	事業量	基金 事業費	事業量	基金 事業費	事業量	基金 事業費	事業量	基金 事業費	
地域協議会 の運営等	-	12,898	-	19,768	-	38,177	-	29,973	-	26,362	140,225
間伐等	1,467ha	336,273	2,414ha	556,178	278ha	137,558	168ha	96,009			1,236,882
林内路網整備	8,385m	374,700	3,765m	138,500	159,754m	518,526	156,401m	836,169	41,293m	71,475	2,065,370
森林境界の 明確化	1,067ha	47,835	864ha	38,877	6,125ha	238,732	12,613ha	541,279	1,171ha	60,297	939,702
里山再生対策	76ha	29,684	71ha	25,326							78,070
高性能林業機 械等の導入	9台	57,676	28台	161,437	18台	103,156	60台	367,438	24台	220,213	978,178
木材加工流通 施設等整備	24施設	379,920	24施設	536,089	11施設	756,883	44施設	2,176,054			4,052,291
木造公共施設 等整備	17施設	646,559	9施設	199,770			15施設	366,048	6施設	103,770	1,415,783
木質バイオマス利 用施設等整備	1施設	50,000	5施設	183,400	1施設	10,725	10施設	724,873	1施設	221,834	1,228,592
木質バイオマス利 活用計画策定							1件	315			315
特用林産 施設整備	2施設	29,618									43,445
間伐材安定供 給コスト支援	300m <sup>3</sup>	105	300m <sup>3</sup>	169							634
流通経費支援	14,624m <sup>3</sup>	16,259	20,763m <sup>3</sup>	27,432	35,232m <sup>3</sup>	30,307	6,995m <sup>3</sup>	4,768			85,550
利子助成	-	5,433	-	6,435			-	13,498			25,366
地域材利 用開発	7プロジェクト	30,726	7プロジェクト	34,032			17プロジェクト	123,461	2プロジェクト	4,238	209,929
地域材活用 促進支援	-	880	-	33,386							34,266
地域材新規用途 導入促進支援							14件	90,999	36件	13,882	104,881
森林病虫害 獣害対策							14ha	23,061	4ha	1,875	24,936
森林林業人材 育成加速化					117人	30,725	192人	41,793	448人	66,879	139,397
指導等事業	-	2,000	-	1,142	-	1,450	-	1,450	-	1,250	7,742
合計	-	2,020,566	-	1,961,941	-	1,866,239	-	5,437,188	-	792,075	12,811,554

資料: 林業戦略課森林企画担当調べ

## 5 林業後継者等

79表 新規就業者（新規参入者）の推移

(単位:人)

採用年度	新規 就業者数	内 訳				県内から
		県 外 か ら			小 計	
		I タ ー ン	U タ ー ン			
平成17年度	57	4	2	6	51	
	(57)	(4)	(2)	(6)	(51)	
平成18年度	31	3	3	6	25	
	(28)	(3)	(3)	(6)	(22)	
平成19年度	12	1	0	1	11	
	(10)	(1)	(0)	(1)	(9)	
平成20年度	18	0	0	0	18	
	(16)	(0)	(0)	(0)	(16)	
平成21年度	16	2	0	2	14	
	(16)	(2)	(0)	(2)	(14)	
平成22年度	12	2	0	2	10	
	(12)	(2)	(0)	(2)	(10)	
平成23年度	29	5	2	7	22	
	(24)	(5)	(2)	(7)	(17)	
平成24年度	26	0	1	1	25	
	(22)	(0)	(1)	(1)	(21)	
平成25年度	15	5	0	5	10	
	(11)	(1)	(0)	(1)	(10)	
平成26年度	12	3	0	3	9	
	(12)	(3)	(0)	(3)	(9)	
計	228	25	8	33	195	
	(208)	(21)	(8)	(29)	(179)	

資料:次世代プロジェクト推進室林業生産担当調べ

※ 括弧は「緑の研修生」で内数

80表 林業研究グループの現況

主 な 活 動 目 的	グループ数	備 考
地 域 林 業 の 振 興	11	内 訳 男性 48グループ (男 808名 女 99名) 女性 7グループ (男 0名 女 43名) 計 55グループ (男 808名 女 142名)
林 業 技 術 の 習 得	9	
林 業 経 営 の 合 理 化	6	
良 質 材 の 生 産 ・ シ ボ 材 等 生 産	3	
素 材 生 産 活 動	4	
シ イ タ ケ 等 特 用 林 産 物 の 生 産	9	
木 材 加 工	1	
地 域 特 産 品 の 開 発 と 販 売	12	
計	55	

資料:林業戦略課森林企画担当調べ

※ 平成27年4月1日現在

81表 指導林家等の設定状況と県の普及指導員の状況

名 称	人 数	備 考
指 導 林 家	39	林業経営士の称号を受け、林業経営・技術等において地域に模範であると認められ、林業後継者の育成に理解と熱意があると認められる林家
林 業 経 営 士	61	自ら近代的林業経営を実施し、高度な知識・技術及び経営能力を有し、林業振興を目的とした集団の中核的指導者として熱意のある者
青 年 林 業 士	28	他の林業後継者の模範となりうる知識・技術等を有し、将来の中核林業経営者として期待される40歳以下の者
林 業 プ ロ フ ェ ッ シ ョ ナ ル	251	林業事業体において従事し、木材生産等を行う専門的林業技術者
林 業 普 及 指 導 員 ( A G )	26	東部農林水産局、南部及び西部総合県民局の林業振興、林務及び次世代林業プロジェクト担当並びに農林水産総合技術支援センターに配置

資料:林業戦略課森林企画担当及び次世代プロジェクト推進室林業生産担当調べ

※ 平成27年4月1日現在



● ● ● ● VI ● ● ● ●

## 林業労働編

1 就 業 動 向

2 賃 金

3 労 働 災 害

4 林 業 労 働 対 策 要  
関 係 基 金 の 概 要

5 林業事業者登録状況

# 1 就 業 動 向

82表 林業就業者の推移（国勢調査）

（単位：人）

年	総就業者	就 業 者 内 容			備 考
		雇 用 者	自 家 業 者	家 族 従 業 者	
40	5,036	3,413	1,097	526	伐木造材、集運材、新植、保育、林産物採取、野生動物の捕獲、各作業において所定の時期（9月）期間（7日間）に従事した者。
45	4,793	2,975	1,200	618	
50	4,358	2,322	1,427	609	
55	3,420	2,160	843	417	
60	2,527	1,418	761	348	
2	1,675	918	539	218	
7	1,255	734	382	139	
12	846	475	288	83	
17	604	301	234	69	
22	837	632	172	33	

資料：「国勢調査」

83表 年齢階層別林業就業者の推移（国勢調査）

（単位：人、％）

年	年齢階層 区分	15歳	20	25	30	35	40	45	50	55	60	65歳	計
		19歳	24	29	34	39	44	49	54	59	64	以上	
昭和 35年	実数	556	1,133	1,595	1,717	1,459	1,071	1,002	941	873	680	775	11,802
	比率	4.7	9.6	13.5	14.5	12.4	9.1	8.5	8.0	7.4	5.8	6.6	100
昭和 40年	実数	149	276	501	763	827	620	462	431	390	315	302	5,036
	比率	3.0	5.5	9.9	15.2	16.4	12.3	9.2	8.6	7.7	6.3	6.0	(43) 100
昭和 45年	実数	83	183	237	486	728	780	651	462	402	375	406	4,793
	比率	1.7	3.8	4.9	10.1	15.2	16.3	13.6	9.6	8.4	7.8	8.5	(41) 100
昭和 50年	実数	53	132	182	245	491	734	758	581	457	314	411	4,358
	比率	1.2	3.0	4.2	5.6	11.3	16.8	17.4	13.3	10.5	7.2	9.4	(37) 100
昭和 55年	実数	22	72	161	190	203	413	633	644	425	322	335	3,420
	比率	0.6	2.1	4.7	5.6	5.9	12.1	18.5	18.8	12.4	9.4	9.8	(29) 100
昭和 60年	実数	13	62	94	125	177	208	343	499	452	279	275	2,527
	比率	0.5	2.5	3.7	4.9	7.0	8.2	13.6	19.7	17.9	11.0	10.9	(21) 100
平成 2年	実数	5	13	36	53	101	137	158	292	352	287	241	1,675
	比率	0.3	0.8	2.1	3.2	6.0	8.2	9.4	17.4	21.0	17.1	14.4	(14) 100
平成 7年	実数	5	12	31	32	66	83	132	130	228	290	246	1,255
	比率	0.4	1.0	2.5	2.5	5.3	6.6	10.5	10.4	18.2	23.1	19.6	(11) 100
平成 12年	実数	1	19	23	36	33	50	88	117	106	150	223	846
	比率	0.1	2.2	2.7	4.3	3.9	5.9	10.4	13.8	12.5	17.7	26.4	(7) 100
平成 17年	実数	1	9	21	32	26	36	60	65	103	74	177	604
	比率	0.2	1.5	3.5	5.3	4.3	6.0	9.9	10.8	17.1	12.3	29.3	(5) 100
平成 22年	実数	4	16	54	52	72	48	64	108	137	140	142	837
	比率	0.5	1.9	6.5	6.2	8.6	5.7	7.6	12.9	16.4	16.7	17.0	(7) 100

資料：「国勢調査」

※ 括弧は昭和35年100としたときの指数

## 2 賃 金

84表 林業労働者職種別賃金

年（調査月）	区分	計	木 材	
			伐木造材作業者	チェーンソー伐木作業者（自己所有）
55（7～9月）	県	7,524	7,709	8,824
	全国	7,231	7,746	8,982
60（7～9月）	県	8,976	8,392	10,549
	全国	9,221	8,580	10,441
2（7～9月）	県	9,145	9,285	11,657
	全国	9,460	9,803	12,689
7（7～9月）	県	11,208	11,895	11,081
	全国	12,622	11,916	13,874
12（7～9月）	県	12,830	11,780	15,680
	全国	12,160	11,700	13,790
15（7～9月）	県	13,340	-	14,340
	全国	12,110	-	12,790
16（7～9月）	県	15,040	14,930	16,750
	全国	11,650	11,760	12,430

資料：厚生労働省「林業労働者職種別賃金調査報告」

※ 職種計にはチェーンソー伐木作業者（自己所有）及び蓄力集運材作業者（自己所有）を含まない

※ 平成17年度から資料の作成なし

(単位:円)

伐 出 業				伐出雑役作業者
チェーンソー伐木 作業者(会社所有)	人力集運材作業者	機械集運材作業者	畜力集運材作業者 (自己所有)	
7,406	7,886	7,596	13,894	7,203
7,219	6,865	7,657	13,354	5,982
8,610	8,797	9,225	-	7,543
8,660	8,290	9,385	13,933	6,792
8,776	-	9,805	-	7,963
9,308	9,937	10,717	15,912	7,312
12,794	-	9,000	-	7,605
11,735	-	13,090	-	9,467
12,710	-	14,430	-	11,090
11,980	-	13,560	-	9,090
12,200	-	13,110	-	12,670
12,390	-	12,520	-	9,710
15,000	-	15,560	-	-
11,990	-	12,170	-	9,380

### 3 労働災害

85表 労働災害の推移

(単位:件、人)

年	全産業		林業	
	災害件数	内死亡数	災害件数	内死亡数
12	1,198	20	86	1
17	1,032	15	38	0
22	822	11	51	3
23	757	8	45	2
24	834	10	45	0
25	826	9	30	0
26	768	11	26	2

資料:徳島労働局「労働者死傷病報告」

### 4 林業労働対策関係基金の概要

86表 林業労働対策関係基金

名称	設置年月	基 造 成 金 額	事 業 内 容 等
公益財団法人 徳島県林業労働力 確保支援センター	平成9年7月	5億円	目的 : 新規参入の促進と林業事業体の育力 強化の推進 事業内容等 : 林業労働力育成協議会の開催、新 就労者等の研修の実施、雇用環境の 改善指導、研究調査、募集活動等
(県条例) 徳島県森林整備 担い手対策基金	平成5年11月	約9億円	目的 : 森林整備の担い手対策 事業内容等 : 新規担い手の養成費、社会保険料、 協業化立ち上げ経費、機械化部隊の 養成費等補助

資料:次世代プロジェクト推進室林業生産担当調べ

## 5 林業事業体登録状況

87表 林業事業体登録状況

県民局別 (庁舎)	市町村名	事業体数			摘要
		認定	登録		
南部総合局 (美波)	美波町	2	2		認定とは: 林業労働力の確保の促進に 関する法律に基づく改善計 画を立てた林業事業体を、 認定林業事業体という
	海陽町	5	1	4	
	小計	7	3	4	
南部総合局 (那賀)	阿南市	3	3		登録とは: 就業規定と雇用契約を整備 している林業事業体を、登録 林業事業体という
	那賀町	17	7	10	
	小計	20	10	10	
西部総合局 (美馬)	美馬市	4	2	2	
	つるぎ町	2	2		
	小計	6	4	2	
西部総合局 (三好)	三好市	16	5	11	
	東みよし町	1	1		
	小計	17	6	11	
東部農林 水産局 (徳島)	徳島市	3	1	2	
	神山町	2	2		
	上勝町	2		2	
	小計	7	3	4	
東部農林 水産局 (吉野川)	阿波市	1	1		
	吉野川市	2	2		
	小計	3	3		
	合計	60	29	31	

資料:次世代プロジェクト推進室林業生産担当調べ

※ 平成27年3月31日現在





● ● ● ● VII ● ● ● ●

## 公益的森林編

1 国 土 保 全

2 自 然 公 園

3 鳥 獣 保 護

4 緑 の 少 年 隊



# 1 国土保全

88表 森林の公益的機能の評価（年間評価額）

機能の種類	評価額			備考
	全国 A	徳島県 B	比率 B/A	
二酸化炭素吸収機能	1兆2,400億円 (1.8%)	198億円 (2.4%)	1.60%	森林による二酸化炭素吸収量を火力発電による二酸化炭素回収コストにより評価(代替法)
表面浸食防止機能	28兆2,500億円 (41.7%)	2,590億円 (31.8%)	0.90%	森林により抑制されている浸食土砂量を防止する堰堤建設費により評価(代替法)
表層崩壊防止機能	8兆4,400億円 (12.5%)	1,051億円 (12.9%)	1.20%	有林地と無林地との崩壊面積の差を山腹工事の費用に評価(代替法)
洪水緩和機能	6兆4,700億円 (9.5%)	885億円 (10.9%)	1.40%	森林が洪水流量を軽減する効果を治水ダムの減価償却費及び年間維持費で評価(代替法)
水資源貯留機能	8兆7,400億円 (12.9%)	1,473億円 (18.1%)	1.70%	森林土壌による流域貯流量を利水ダムの減価償却費及び年間維持費で評価(代替法)
水質浄化機能	14兆6,400億円 (21.6%)	1,947億円 (23.9%)	1.30%	水資源貯留量のうち、生活用水相当分は水道料金で代替, その他を雨水利用施設の減価償却費及び年間維持費で評価(代替法)
合計	67兆7,800億円 (100%)	8,144億円 (100%)	1.20%	

資料: 林業戦略課森林企画担当調べ

※ 全国の評価額は日本学術会議が農林水産大臣へ答申(平成13年11月1日)した額

※ 代替法はある環境サービスを同程度のサービスを提供する財の価格で代替して評価する手法

※ 平成12年時点での換算額

89表 森林の有する機能別面積表

		徳島県計	三好調査区		美馬調査区	
			数量	比率	数量	比率
現	森林面積 (ha)	295,315	63,725	22%	51,460	17%
	蓄積 (千 m <sup>3</sup> )	93,633	18,313	20%	14,672	16%
	成長量 (千 m <sup>3</sup> )	1,289	287	22%	220	17%
況	水源涵養機能維持増進森林	264,234	53,551	20%	39,029	15%
	山地災害防止機能／土壌保全機能維持増進森林	11,541	1,475	13%	2,196	19%
	快適環境形成機能維持増進森林	1,132	24	2%	58	5%
	保健・文化機能維持増進森林 (生物多様性を含む)	7,824	28	0%	673	9%
	木材生産機能維持増進森林	135,387	45,661	34%	10,560	8%

資料: 林業戦略課森林企画担当調べ

※ 平成27年4月1日現在

90表 林地開発許可の推移

項目	年度		S49～H18		H19		H20		H21		H22	
	件数	面積	件数	面積	件数	面積	件数	面積	件数	面積	件数	面積
工場事業所用地の造成	(12) 8	(28) 26							(1) 1	(-2) 3	(1)	(0)
住宅用地の造成	(23) 11	(-1) 38									(1)	(0)
別荘地の造成	1	1										
ゴルフ場の設置	(15) 7	(13) 461										
レジャー施設の設置	(1) 2	(0) 16										
農用地の造成	(3) 4	(1) 32										
土石の採掘	(97) 30	(82) 167	(2)	(7)	(3)	(7)	(7)	(1)	(7)	(1)	(6)	(-11) 4
その他	(74) 35	(54) 96	(9)	(1)	(4)	(5)	(6)	(0)	(6)	(0)	(7)	(0)
計	(225) 98	(177) 837	(11)	(8)	(7)	12	(14)	(-1)	3	9	(15)	(-11) 4

資料: 森林整備課林地保全担当調べ

※ 括弧は変更許可にかかるもので外数であり、面積は増減面積である

※ 年度計は法律施行(昭和49.10.31)以降の累計である

(単位:ha)

徳島調査区		那賀調査区		海部調査区		備考
数量	比率	数量	比率	数量	比率	
57,604	20%	61,545	21%	60,981	21%	
15,150	16%	26,467	28%	19,031	20%	
195	15%	368	29%	219	17%	
54,175	21%	59,758	23%	57,721	22%	
1,866	16%	895	8%	5,108	44%	
212	19%	103	9%	737	65%	
3,118	40%	1,299	17%	2,706	35%	
25,554	19%	35,309	26%	18,304	14%	

※ 合計が一致しないのは四捨五入によるため

(単位:ha)

H23		H24		H25		H26		計		備考
件数	面積	件数	面積	件数	面積	件数	面積	件数	面積	
(3)	(0)	(1)	(0)	(4)	(0)	(3)	(0)	(25)	(26)	
				2	8	1	2	12	39	
								(24)	(-1)	
								11	38	
								(0)	(0)	
								1	1	
								(15)	(13)	
								7	461	
								(1)	(0)	
								2	16	
								(3)	(1)	
								4	32	
(6)	(7)	(5)	(0)	(6)	(1)	(2)	(1)	(134)	(95)	
								33	177	
(4)	(0)	(7)	(2)	(9)	(2)	(3)	(0)	(123)	(64)	
1	1	1	5	1	2			42	117	
(13)	(7)	(13)	(2)	(19)	(3)	(8)	(1)	(325)	(198)	
1	1	1	5	3	10	1	2	112	881	

91表 保安林種別、指定解除面積の推移

種 別	平成17年度		平成18年度		平成19年度		平成20年度		平成21年度	
	指 定	解 除	指 定	解 除	指 定	解 除	指 定	解 除	指 定	解 除
水 源 かん 養	601	1	725		76		1,143	1	376	
土 砂 流 出 防 備	35		31	1	74	2	87		100	
土 砂 崩 壊 防 備										
飛 砂 防 備										
防 風										
水 害 防 備		1								
潮 害 防 備				1						
干 害 防 備					40		6			
防 霧										
な だ れ 防 止										
落 石 防 止										
防 火										
魚 つ き										
航 行 目 標										
保 健							(104)			
風 致				1						0
計	636	2	756	3	190	2	1,236	(104) 1	476	0

資料: 森林整備課林地保全担当調べ

※ 「保安林」: 森林法第25条及び第25の2に規定する保安林

※ 括弧は兼種で外数

※ 平成27年3月31日現在

(単位:ha)

平成22年度		平成23年度		平成24年度		平成25年度		平成26年度		現有保安林面積		
指定	解除	指定	解除	指定	解除	指定	解除	指定	解除	区分	徳島県	備考
382		82		380		292		908		国有 民有	17,978 80,654	
208	2	68	1	85	1	196	2	240	1	国有 民有	(12) 377 (4) 14,340	
										国有 民有	(3) 180	
										国有 民有	19	
										国有 民有	16	
							10			国有 民有	50	
			1							国有 民有	72	
						8				国有 民有	(623) 230	
										国有 民有		
										国有 民有		
										国有 民有		
	4									国有 民有	1,267	
										国有 民有	(3,730)	
										国有 民有	(4,429) 234	
										国有 民有	209	
590	6	150	2	465	1	496	12	1,148	1	国有 民有	(3,745) 18,355 (5,056) 97,271	

92表 とくしま県版保安林の推移

(単位:ha)

種 別	平成22年度		平成23年度		平成24年度		平成25年度		平成26年度		計	
	指定	移行	指定	移行	指定	移行	指定	移行	指定	移行	指定	移行
とくしま県版保安林										85.8		85.8

資料: 森林整備課林地保全担当調べ

※ 「とくしま県版保安林」: 徳島県豊かな森林を守る条例第14条に規定する第一種森林管理重点地域

※ 平成27年3月31日現在



93表 治山事業の実績

(単位:箇所、ha、千円)

五箇年計画 年 度	第四次治山事業五箇年計画		
	昭和47～昭和51年度		
事業名	箇所数	面積	事業費
復旧治山	423	1,876.1	4,487,744
予防治山	168	793.8	1,429,932
保安林改良	128	310.5	228,478
生活環境保安林	3	81.8	79,510
保 育	94	560.3	36,747
防災林造成	4	5.4	83,944
緊急治山	74	298.1	1,125,982
(治山計)	894	3,926.0	7,472,337
地すべり防止	161	387.3	2,334,735
(地すべり計)	161	387.3	2,334,735
[治山事業計]	1,055	4,313.3	9,807,072
施設災害復旧	155	-	886,362
林地崩壊防止	104	7.4	240,630
[災害計]	259	7.4	1,126,992
県単治山	393	-	289,672
[県単治山計]	393	-	289,672
民有林補助計	1,707	4,320.7	11,223,736
民有林直轄計	63	28.2	2,304,320
合 計	1,770	4,348.9	13,528,056

五箇年計画 年 度	第五次治山事業五箇年計画		
	昭和52～56年度		
事業名	箇所数	面積	事業費
復旧治山	414	1,756.2	9,061,421
予防治山	188	514.8	2,441,740
集落保全総合	9	108.1	540,331
松くい虫治山	4	14.8	65,100
重要水源山地	5	81.7	498,666
保全林改良	111	250.7	323,981
生活環境保全林	4	7.2	106,113
保 育	138	745.7	85,984
治山施設修繕	7	-	13,997
防災林造成	1	2.8	55,335
緊急治山	15	79.6	273,289
国有林野内補助	2	9.6	40,127
(治山計)	898	3,571.2	13,506,090
地すべり防止	178	517.6	4,640,940
(地すべり計)	178	517.6	4,640,940
治山激特	107	354.5	3,317,783
(治山激特計)	107	354.5	3,317,783
[治山事業計]	1,183	4,443.3	21,464,813
施設災害復旧	91	-	832,650
林地崩壊防止	45	2.0	144,972
[災害計]	136	2.0	977,622
県単治山	584	-	1,029,140
[県単治山計]	584	-	1,029,140
民有林補助計	1,903	4,445.3	23,471,575
民有林直轄計	162	65.5	6,638,061
合 計	2,065	4,510.8	30,109,636

資料:森林整備課森林整備担当調べ

(単位:箇所、ha、千円)

五箇年計画 年 度	第六次治山事業五箇年計画			五箇年計画 年 度	第七次治山事業五箇年計画		
	昭和57～昭和61年度				昭和62～平成3年度		
事 業 名	箇所数	面積	事業費	事 業 名	箇所数	面積	事業費
復旧治山	366	1,633.1	11,924,139	復旧治山	374	67.7	11,676,335
予防治山	148	480.6	2,293,170	予防治山	109	9.6	1,818,644
重点保全地区	13	120.7	646,443	保安林管理道	3	-	175,769
土砂崩壊流出	14	117.6	619,621	重点保全地区	11	3.9	609,770
松くい虫治山	10	40.0	199,097	土砂崩壊流出	12	5.5	788,578
重要水源山地	15	267.2	1,587,463	集落防災対策	3	0.9	144,305
保安林改良	92	150.9	271,250	松くい虫治山	25	25.4	383,330
生活環境保全林	3	24.2	166,113	水源地域緊急	35	191.7	2,964,220
重要流域保全林	4	67.5	89,187	集落水源地	7	47.4	159,495
保 育	162	856.3	105,787	保安林改良	122	265.9	391,359
治山施設修繕	13	-	53,707	生活環境保全林	11	39.3	406,441
防災林造成	4	0.7	84,630	広域生活環境	2	64.7	365,645
緊急治山	13	26.3	441,455	重要地域保安林	15	232.7	158,844
国有林野内補助	5	1.9	152,116	多目的保安林	4	17.3	86,800
(治山計)	862	3,787.0	18,634,178	保 育	352	2,723.7	968,579
地すべり防止	154	170.3	5,475,907	治山施設修繕	18	-	96,130
(地すべり計)	154	170.3	5,475,907	緊急治山	28	3.8	618,774
[治山事業計]	1,016	3,957.3	24,110,085	国有林野内補助	5	1.6	214,830
施設災害復旧	46	-	601,752	地域活性化対策	177	27.2	4,414,865
林地崩壊防止	7	0.9	36,535	山地地域総合	13	54.8	531,650
[災害計]	53	0.9	638,287	(治山計)	1,326	3,783.1	26,974,363
県単治山	518	-	1,468,029	地すべり防止	199	96.6	7,444,297
[県単治山計]	518	-	1,468,029	地すべり修繕	9	-	87,776
民有林補助計	1,587	3,958.2	26,216,401	緊急地すべり	4	1.2	125,966
民有林直轄計	137	44.7	7,596,057	(地すべり計)	212	97.8	7,658,039
合 計	1,724	4,002.9	33,812,458	[治山事業計]	1,538	3,880.9	34,632,402
				施設災害復旧	20	-	182,427
				[災害計]	20	-	182,427
				県単治山	576	-	1,865,732
				[県単治山計]	576	-	1,865,732
				民有林補助計	2,134	3,880.9	36,680,561
				民有林直轄計	150	41.1	9,713,752
				合 計	2,284	3,922.0	46,394,313

資料:森林整備課森林整備担当調べ

(単位:箇所、ha、千円)

五箇年計画 年 度	第八次治山事業五箇年計画		
	平成4～平成8年度		
事 業 名	箇所数	面積	事業費
復旧治山	623	63.9	20,238,778
予防治山	135	8.6	3,283,780
治山施設修繕	15	-	148,173
保安林改良	114	255.3	571,956
特定保安林整備	4	28.3	37,825
保 育	473	3,914.0	2,028,588
保安林管理道	20	-	1,018,844
松くい虫治山	6	2.6	82,460
集落防災対策	4	0.6	185,535
土砂崩壊流出	6	0.7	173,817
地域防災対策	22	2.0	969,817
地域生活基盤	21	2.7	977,207
水源地域森林	45	212.3	1,742,648
水源地域緊急	41	244.3	1,901,970
集落水源地	19	85.2	504,105
森林水環境総合	1	2.3	131,063
広域生活環境	22	106.2	2,472,386
生活環境保全林	29	78.3	968,031
多目的保安林	9	11.3	170,345
国有林野内補助	5	1.5	242,490
緊急治山	13	3.1	393,855
(治山計)	1,627	5,023.2	38,243,673
地すべり防止	197	68.1	9,143,829
地すべり修繕	11	-	178,070
緊急地すべり	2	1.9	316,500
(地すべり計)	210	70.0	9,638,399
[治山事業計]	1,837	5,093.2	47,882,072
施設災害復旧	5	-	100,202
[災害計]	5	-	100,202
県単治山	665	-	2,524,588
[県単治山計]	665	-	2,524,588
民有林補助計	2,507	5,093.2	50,506,862
民有林直轄計	168	28.3	10,906,434
合 計	2,675	5,121.5	61,413,296

五箇年計画 年 度	第九次治山事業七箇年計画		
	平成9～平成15年度		
事 業 名	箇所数	面積	事業費
復旧治山	700	288.14	27,285,643
予防治山	128	39.02	3,948,477
治山施設修繕	10	-	281,931
土砂流出防止林造成	6	18.90	49,220
保安林改良	167	2,123.69	1,553,748
特定保安林整備緊急治山	3	37.09	49,626
複層林型保安林整備促進	8	231.90	146,804
保 育	554	7,665.29	4,139,769
保安林管理道整	21	-	1,365,232
地域防災対策総合治山	21	6.53	1,778,264
水源森林総合整	36	787.73	3,737,378
集落水源地整備	22	20,560	1,333,364
森林水環境総合	6	37.90	707,947
生活環境保全林整備	14	85.07	843,965
環境防災林整備	64	373.24	3,070,525
国有林野内補助治山	6	1.74	329,432
(治山計)	1,766	11,897.84	50,621,325
地すべり防止(溪流)	173	114.33	11,222,211
地すべり防止(修繕)	11	-	300,318
(地すべり計)	184	114.33	11,522,529
[治山事業計]	1,950	12,012.17	62,143,854
災害関連緊急	10	17.25	1,296,739
[災害計]	10	17	1,296,739
民有林補助治山	1,960	12,029	63,440,593
民有林直轄計	-	-	18,253,558
合 計	-	-	81,694,151

資料:森林整備課森林整備担当調べ



(単位:ha、千円)

事業名	平成22年度			平成23年度			平成24年度		
	箇所	面積	事業費	箇所	面積	事業費	箇所	面積	事業費
山地治山	36	8.13	1,150,402	30	4.89	980,754	65	25.41	2,290,025
復旧治山	18	1.94	605,001	17	3.17	669,507	29	8.62	1,174,237
治山先進技術実証	1	1.20	55,010						
予防治山	16	4.96	477,670	13	1.72	311,247	36	16.79	1,115,788
水土保持治山	1	0.03	12,721						
地域防災対策総合治山									
治山施設機能強化	1	0.03	12,721						
山地災害総合減災	2	0.42	37,863	3	0.43	55,000	1	0.01	19,500
防災林整備	2	0.23	143,621	2	0.02	58,000	2	0.51	68,801
防災林造成	1	0.23	25,621	2	0.02	58,000	2	0.51	68,801
土砂流出防止林造成									
海岸防災林造成	1	0.23	25,621	2	0.02	58,000	2	0.51	68,801
保安林管理道整備	1		118,000						
水源地域等保安林整備	48	640.54	674,972	37	500.98	472,928	50	634.32	611,257
水源地域整備	19	355.64	559,266	15	260.68	388,907	20	276.72	478,956
水源森林再生対策				1	33.04	50,600	3	0.02	101,902
水源流域広域保全	1	55.51	58,369						
水源流域地域保全	1	14.55	83,021						
奥地保安林保全緊急	13	237.27	240,658	13	215.54	334,007	12	264.01	261,253
水源の里保全緊急整備	4	48.31	177,218	1	12.10	4,300	5	12.69	115,801
保安林整備	29	284.90	115,706	22	240.30	84,021	30	357.60	132,301
保安林改良	20	231.90	94,994	19	218.30	78,420	28	344.90	129,601
保育	9	53.00	20,712	3	22.00	5,601	2	12.70	2,700
特定流域総合治山	1	23.40	12,244	1	30.50	10,000	1	25.00	10,800
治山等激甚災害対策特別緊急									
治山激甚災害対策特別緊急									
地すべり激甚災害対策特別緊急									
治山事業計	89	672.72	2,019,102	73	536.82	1,576,682	119	685.25	3,000,383
地すべり防止	9	6.28	359,571	12	3.29	380,523	20	6.49	822,181
地すべり防止(溪流)	9	6.28	359,571	12	3.29	380,523	20	6.49	822,181
地すべり防止事業計	9	6.28	359,571	12	3.29	380,523	20	6.49	822,181
災害関連緊急治山	1	0.30	97,056	6	1.80	385,915			
災害関連緊急地すべり防止				1	1.00	175,593			
災害関連緊急事業計	1	0.30	97,056	7	2.80	561,508			
施設災害復旧	1	0.18	56,700	4	0.25	108,076			
	100	679.48	2,532,429	96	543.16	2,626,789	139	691.74	3,822,564

(単位:ha、千円)

事業名	平成25年度			平成26年度			備考
	箇所	面積	事業費	箇所	面積	事業費	
山地治山	37	48.02	1,078,909	35	4.32	928,469	
復旧治山	16	46.69	532,509	19	2.92	541,074	
治山先進技術実証							
予防治山	21	1.33	546,400	16	1.40	387,395	
水土保持治山							
地域防災対策総合治山							
治山施設機能強化							
山地災害総合減災							
防災林整備	2	0.71	43,001	1	2.10	13,101	
防災林造成	2	0.71	43,001	1	2.10	13,101	
土砂流出防止林造成							
海岸防災林造成	2	0.71	43,001	1	2.10	13,101	
保安林管理道整備							
水源地域等保安林整備	22	267.01	316,162	20	140.40	334,140	
水源地域整備	7	73.21	248,661	11	58.60	298,112	
水源森林再生対策	1	0.02	47,000	1	16.82	46,511	
水源流域広域保全							
水源流域地域保全							
奥地保安林保全緊急	5	73.13	179,161	10	41.78	251,601	
水源の里保全緊急整備	1	0.06	22,500				
保安林整備	15	193.80	67,501	9	81.80	36,028	
保安林改良	12	182.40	64,801	8	79.60	34,719	
保育	3	11.40	2,700	1	2.20	1,309	
特定流域総合治山							
治山等激甚災害対策 特別緊急							
治山激甚災害対策 特別緊急							
地すべり激甚災害対策 特別緊急							
治山事業計	61	315.74	1,438,072	56	146.82	1,275,710	
地すべり防止	12	3.16	447,582	10	1.62	299,850	
地すべり防止(溪流)	12	3.16	447,582	10	1.62	299,850	
地すべり防止事業計	12	3.16	447,582	10	1.62	299,850	
災害関連緊急治山	1	0.21	62,496	4	2.90	514,012	
災害関連緊急地すべり防止							
災害関連緊急事業計	1	0.21	62,496	4	2.90	514,012	
施設災害復旧				6	0.30	138,310	
	74	319.11	1,948,150	76	151.64	2,227,882	

## 2 自然公園

95表 国立公園の現況

(単位:ha)

公園名	名称	位置	指定年月日	面積		備考	
				指定種別	計		
国立公園	瀬戸内海国立公園 徳島県徳島市	鳴門市の一部	昭和25.5.18	特別地域	881	1,538	渦潮、鳴門公園、島田島、大坂峠、小鳴門公園
				第1種	2		
				第2種	680		
				第3種	199		
				普通地域	657		

資料:環境首都課自然公園担当調べ

96表 国定公園の現況

(単位:ha)

公園名	名称	位置	指定年月日	面積		備考	
				指定種別	計		
国定公園	剣山	三好市・三好郡東みよし町・美馬郡つるぎ町・美馬市・那賀郡那賀町の各一部	昭和39.3.3	特別地域	15,980	18,176	剣山、富士の池、一の森、三嶺、夫婦池、ジロウギユウ、大歩危、小歩危、祖谷溪、竜ヶ岳、腕山、深淵
				第1種	1,240		
				第2種	3,218		
				第3種	11,522		
				普通地域	2,196		
国定公園	室戸阿南海岸	阿南市・海部郡海陽町・牟岐町・美波町の各一部	昭和39.6.1	特別保護地	92	3,745	津ノ峰、北の脇海岸、蒲生田岬、橘湾、田井ノ浜、薬王寺、千羽海崖、阿波大島海域公園地区、八坂八浜、水床湾、阿波竹ヶ島海域公園地区
				特別地域	3,631		
				第1種	64		
				第2種	1,480		
				第3種	2,087		
				普通地域	22		
計						21,921	

資料:環境首都課自然公園担当調べ

※ 阿波大島海域公園地区(S46.1.22)15.5ha(海域)牟岐町の一部

※ 阿波竹ヶ島海域公園地区(S47.10.16)9.9ha(海域)海陽町の一部

97表 県立自然公園の現況

(単位:ha)

公園名	名称	位置	指定年月日	面積		備考	
				指定種別	計		
県立自然公園	箬蔵	三好市・三好郡東みよし町の各一部	昭和42.1.1	普通地域	1,183	1,183	雲辺寺、箬蔵寺、美濃田
	土柱・高越	阿波市・吉野川市・美馬市の各一部	昭和42.1.1	普通地域 特別地域 〔第1種 第2種 第3種〕	1,091 327 4 79 244	1,418	土柱、高越山、船窪ツツジ公園
	奥宮川内谷	阿波市の一部	昭和42.1.1	普通地域	1,325	1,325	宮川内ダム、御所神社
	大麻山	鳴門市の一部	昭和42.1.1	普通地域	1,309	1,309	大麻山、大麻比古神社
	東山溪	徳島市・名東郡佐那河内村・名西郡神山町・勝浦郡勝浦町・阿南市・那賀郡那賀町の各一部	昭和42.1.1	普通地域 特別地域 〔第2種 第3種〕	4,373 59 47 12	4,432	中津峰山、丈六寺、徳円寺、鶴林寺、太竜寺、鷲敷ライン、一の宮城跡
	中部山溪	勝浦郡上勝町・那賀郡那賀町・海部郡海陽町・名西郡神山町の各一部	昭和42.1.1	普通地域 特別地域 〔第2種 第3種〕	5,380 200 34 166	5,580	川口ダム、長安ロダム、沢谷、古堂山、轟の滝、神通滝、雨乞いの滝、焼山寺、殿川内
計						15,247	

資料:環境首都課自然公園担当調べ

98表 県自然環境保全地域の現況

(単位:ha)

名称	位置	指定年月日	面積		備考	
			指定種別	計		
高丸山 県自然環境保全地域	上勝町の一部	昭52.3.11	特別地区 普通地区	20.5 8.5	29.0	ブナの原生林
野鹿池山 県自然環境保全地域	三好市の一部	昭57.1.29	特別地区 普通地区	2.0 8.0	10.0	シャクナゲ群生林

資料:環境首都課自然公園担当調べ



99表 主要獣類の捕獲の推移

(単位:頭)

年 度	捕 獲 数			備 考
	ニホンジカ	イノシシ	サル	
14	1,950	3,991	340	
15	1,942	3,799	274	
16	1,987	5,415	446	
17	2,041	4,156	230	
18	2,175	4,206	316	
19	2,468	4,188	443	
20	3,123	4,304	491	
21	3,557	4,342	623	
22	4,626	6,944	930	
23	6,321	6,009	962	
24	7,663	5,675	1,386	
25	9,954	6,781	1,215	
26	10,674	8,240	1,774	

資料:生活安全略課生物多様性担当調べ

100表 神山森林公園イルローザの森

(概要)

名 称	位 置	総面積	整 備 状 況	主 要 な 施 設	備 考
県立神山森林公園イルローザの森	名西郡神山町 徳島市入田町	281 ha	昭和59年～平成2年 公園、アクセス道路の整備  平成元年7月29日 開園  平成11年7月1日～ 従来の公園の一部として 東龍王地区(生活環境保全林)を追加	森林学習館、レストハウス、炊飯所記念広場など 各種広場、遊歩道、園地	12/28～1/4 休館日

資料:林業戦略課公有林化担当調べ

## (施設概要)

区 分	名 称	数 量	内 容 等
道 路	公 園 道 路	9.6 km	さくら並木、園地、東屋(2)、駐車場便所(1)、ベンチ、テーブル等
	管 理 道 路	2.8 km	もみじ並木
	生 還 林 内 車 道	5.2 km	
	生 還 林 内 車 道	7.3 km	東屋(3)、休憩所(2)、便所(2)
	遊 歩 道	7.8 km	つばき並木、便所(1)
	駐 車 場	1.1 ha	
広 場	ポテレット広場 (記念広場)	3.2 ha	モニュメント、生垣迷路、野外ステージ、ふじ棚、お野立所(1)、園地、休憩所(1) (芝生20,000m <sup>2</sup> )
	森の運動場	0.60 ha	小球技場、便所(1)、休憩所(1)
	ふれあい広場	0.28 ha	東屋(3) (芝生1,100m <sup>2</sup> )
	水あそびの広場	0.22 ha	滝組み、水遊び場
	マンマローザ 広 場 (ファミリー広場)	0.70 ha	東屋(2)、便所(1)、バーゴラ、木遊具、砂場、ローラーすべり台、ロープクライミング、ミニハウス(芝生3,600m <sup>2</sup> )
	泉の広場	0.70 ha	水松、あじさい園、東屋(1)、便所(1)、しょうぶ等水生植物等(芝生1,500m <sup>2</sup> )
	デイキャンプ場	0.55 ha	炊飯所(1)、便所(1)、ベンチ、野外卓等(芝生1,500m <sup>2</sup> )
	展望広場	3.70 ha	展望台(2)、東屋(2)、便所(2)みはらしが原2.8ha、北の峰0.7ha、東の峰0.2ha、南嶽0.01ha(芝生12,500m <sup>2</sup> )笑顔になれる丘(0.03ha)
	林間広場	0.25 ha	園地、野外卓、ベンチ等、三ツ葉つつじ園、あせび園(みはらしが原)
	休憩園地	0.23 ha	東屋(2)、ベンチ、テーブル等 (芝生500m <sup>2</sup> )
ゲートボール場	0.12 ha	東屋(1)、便所(1)、ベンチ、テーブル	
森	世界の森	1.37 ha	外国樹植栽(1.1ha)、ライラック園、はなみずき園
	郷土の森	1.50 ha	ヤマモモ植栽(0.5ha)、天然赤マツ林
	市町村の森	0.70 ha	各市町村指定木植栽
	生産の森	0.48 ha	県下精英樹、スギ、ヒノキ植栽
	きのこの森	0.30 ha	既存のクヌギ林にほだ場造成
	八重の森	0.20 ha	八重桜42本、県議会議員記念植樹(芝生2,000m <sup>2</sup> )
	どんぐりの森	1.36 ha	既存クヌギ林
	野鳥の森	20.50 ha	自然林内、巣箱、野鳥観察小屋(2)、給餌給水台、炊飯場所

区 分	名 称	数 量	内 容 等
森	山つつじの群生	0.30 ha	自然林内
	山さくらの群生	0.30 ha	自然林内
	生活環境保全林	21.84 ha	自然林内
遊びの施設	アスレチック	1 式	ターザンの森(40ポイント)
	オリエン テーリング	1 式	
建物・施設	森林学習館	1 棟	499m <sup>2</sup> (木育広場:約80m <sup>2</sup> )
	レストハウス	1 棟	271m <sup>2</sup> (木育広場:約30m <sup>2</sup> )
	管理作業舎	1 棟	104m <sup>2</sup>
その他の施設	苗畑	1 式	500m <sup>2</sup>
	給水・電気 電話・放送	1 式	
	防火施設 (ダム)	1 基	
	防火施設 (タンク)	8 基	
	メインゲート ・サブゲート	1 式	
	生還林内ゲート	1 式	
	汚水処理施設	1 式	
	案内板・標識	1 式	
	生還林内 案内板・標識	1 式	
	倉庫・作業小屋	各1 棟	

資料: 林業戦略課公有林化担当調べ

101表 県民の森

(単位:ha)

名称	位置	総面積	内 訳	設定年月日	施設種別
県民の森	美馬郡つるぎ町一字字葛籠 (剣山国定公園、夫婦池付近)	127.95	徳島森林管理署 葛籠国有林 108.90	昭和42年5月	林業教育モデル地区 県行造林 登山遊歩道 休憩用ベンチ 水のみ場、便所等
			県有林 (青年の森) 7.43	〃	
			明治百年記念 県行造林 11.62	昭和44年9月	

資料: 林業戦略課公有林化担当調べ

102表 野鳥の森

(単位:ha)

名称	位置	面積	設定年月日	利用施設
徳島県 野鳥の森	名西郡石井町石井 (石井鳥獣保護区特別保護 地区内)	21	昭和51年5月13日	観察小屋 観察路 便所

資料: 林業戦略課公有林化担当調べ

103表 自然休養林

(単位:ha)

名称	位置	総面積	内 訳	設定年月日	利用施設
剣山自然 休養林	三好市東祖谷菅生 (菅生国有林の一部)  美馬郡つるぎ町一字字葛籠 (葛籠国有林の一部)  那賀郡那賀町岩倉 (槍戸国有林の一部)	1030.93	徳島森林管理署 名頃谷山国有林 454.57	昭和46年12月1日	遊歩道 駐車場 野営場 休憩舎 便所等
			葛籠国有林 159.86		
			槍戸国有林 416.50		宿泊施設

資料: 林業戦略課公有林化担当調べ

104表 広域総合生活環境保全林

(単位:ha)

名 称	位 置	総面積	設定年月日	摘 要
東龍王保全林	名西郡神山町 徳島市入田町	218.44	平成3年4月	保健休養型及び 環境保全型

資料: 森林整備課森林整備担当調べ

105表 生活環境保全林

(単位:ha)

名 称	位 置	総面積	設定年月日	摘 要
婆羅尾保全林	徳島市八多町殿蔵 勝浦郡勝浦町三溪字東婆羅尾	26.20	昭和54年4月	保健休養型
植桜保全林	吉野川市川島町植桜	14.20	平成元年4月	環境保全林
船窪保全林	吉野川市山川町船窪	26.70	平成3年4月	保健休養型
土柱保全林	阿波市阿波町桜ノ岡	11.10	平成7年4月	環境保全林
龍蛇谷保全林	阿波市土成町字宮川内	166.66	平成11年4月	保健休養型
竜王山保全林	美馬市美馬町竜王山	32.00	昭和63年4月	保健休養型
中尾山保全林	美馬市木屋平字中尾山	58.60	平成3年4月	保健休養型
大川原保全林	名東郡佐那河内村奥川股	52.00	昭和49年4月	保健休養型
大地保全林	名西郡神山町阿野字大地	34.40	昭和59年4月	保健休養型
紫小屋保全林	名西郡神山町神嶺字高根	83.50	昭和62年4月	保健休養型

資料: 森林整備課森林整備担当調べ

### 3 鳥 獣 保 護

106表 狩猟登録者の推移

(単位:件)

区分 年度	総 数			網猟・わな猟免許者(件)			第一種免許者(件)			第二種免許者(件)		
	計	県内者	県外者	計	県内者	県外者	計	県内者	県外者	計	県内者	県外者
45	5,524	4,771	753	82	77	5	5,305	4,561	744	137	133	4
50	6,007	5,128	879	82	77	5	5,832	4,958	874	93	93	0
55	5,330	4,872	458	79	75	4	5,145	4,709	450	92	88	4
60	3,687	3,410	277	63	59	4	3,544	3,272	272	80	79	1
2	3,127	2,868	259	98	97	1	2,964	2,706	258	65	65	0
7	2,874	2,540	334	138	129	9	2,654	2,331	323	82	80	2
12	2,708	2,439	269	369	352	17	2,244	1,992	252	95	95	0
17	2,700	2,474	226	727	705	22	1,920	1,719	201	53	50	3
22	2,236	2,105	131	821	805	16	1,387	1,273	114	28	27	1
23	2,270	2,129	141	919	903	16	1,313	1,189	124	38	37	1
24	2,248	2,108	140	963	947	16	1,246	1,124	122	39	37	2
25	2,233	2,093	140	1,007	988	19	1,193	1,074	119	33	31	2
26	2,271	2,144	127	1,066	1,053	13	1,154	1,041	113	48	47	1

資料:生活安全課生物多様性担当調べ

※ 平成19年の法改正により、「網・わな猟免許」が「網猟免許」「わな猟免許」に区分されたが、便宜上平成19年度以降の実績については「網猟・わな猟免許者」としている。

107表 鳥獣保護区の現況

(単位:ha)

県民局等	設定区	鳥獣保護区名	所在地	面積 (ha)				うち特別保護地区 (ha)	期間		
				国有地	民有地	(うち公有地)	水面		合計	(始期)	(終期)
南部総合県民局 (美波)	森鳥生息地	南阿波サンライン	美波町		110	(50)		110		H25.11.1	H35.10.31
		轟	海陽町		770			770	120	H18.11.1	H28.10.31
		鞆奥	海陽町		450	(17)	150	600		H24.11.1	H34.10.31
	集繁殖地	牟岐大島	牟岐町		170			170		H25.11.1	H35.10.31
	身近な鳥生息地	日和佐大浜	美波町		2			2		H26.11.1	H36.10.31
		薬王寺	美波町		53			53	11	H19.11.1	H29.10.31
南部総合県民局 (阿南)	森鳥生息地	あいあんいど	那賀町		50		40	90	50	H26.11.1	H36.10.31
		黒滝山	那賀町		122		3	125	80	H26.11.1	H36.10.31
		橘	阿南市		285			285		H18.11.1	H28.10.31
		高城山	那賀町	328				328		H23.11.1	H33.10.31
		春森	那賀町		160		220	380		H24.11.1	H34.10.31
		天神丸	那賀町	23	217			240		H20.11.1	H30.10.31
	集渡来地	伊島	阿南市		180		275	455	153	H25.11.1	H35.10.31
	身近な鳥生息地	福ダム井湖	阿南市		162	(1)	35	197		H17.11.1	H27.10.31
		津乃峰	阿南市		20			20	3	H21.11.1	H31.10.31
		太竜寺	阿南市		45			45	6	H21.11.1	H31.10.31
		南川	那賀町		63	(63)		63		H23.11.1	H33.10.31
17箇所				351	2,859	(131)	723	3,933	423	特別保護地区 7箇所	

県民局等	設定区	鳥獣保護区名	所在地	面積 (ha)				うち特別保護地区 (ha)	期間		
				国有地	民有地	(うち公有地)	水面		合計	(始期)	(終期)
西部総合県民局 (美馬)	森鳥生息地	大滝山	美馬市		450	(20)		450	8	H26.11.1	H36.10.31
		土釜	つるぎ町		77			77		H26.11.1	H36.10.31
		鳴滝	つるぎ町		125			125	125	H17.11.1	H27.10.31
		竜王山	美馬市		200	(28)		200		H18.11.1	H28.10.31
		高城山	美馬市		287			287		H23.11.1	H33.10.31
		天神丸	美馬市	412				412		H20.11.1	H30.10.31
西部総合県民局 (三好)	身近な鳥生息地	舞中島	美馬市	131	171		41	343		H26.11.1	H36.10.31
		滝の宮	美馬市		1			1		H18.11.1	H28.10.31
	森鳥生息地	箸蔵	三好市 東みよし町		520		10	530	160	H26.11.1	H36.10.31
		雲辺寺	三好市		100			100		H26.11.1	H36.10.31
		竜ヶ岳	三好市		470			470	100	H26.11.1	H36.10.31
		野鹿池	三好市	2	8	(3)		10		H20.11.1	H30.10.31
		大歩危	三好市		500	(222)		500	144	H24.11.1	H34.10.31
13箇所			545	2,909	(273)	51	3,505	537	特別保護地区 5箇所		
東部農林水産局 (徳島)	森鳥生息地	高丸山	上勝町		29	(2)		29	29	H18.11.1	H28.10.31
		内海	鳴門市	55	735	(73)	650	1,440		H23.11.1	H30.10.31
		焼山寺	神山町		120			120	20	H20.11.1	H30.10.31
		柴小屋	神山町		200	(93)		200	20	H20.11.1	H30.10.31
		大麻山	鳴門市		310			310		H22.11.1	H32.10.31
	身近な鳥生息地	石井・月ノ宮	徳島市 徳島市		654	(28)	2	656	21	H23.11.1	H33.10.31
	集来地	鮎喰川	徳島市	54	20		26	100		H17.11.1	H27.10.31
		六條大橋	上板町 石井町	32			56	88		H17.11.1	H27.10.31
	身近な鳥生息地	中津峰	徳島市	20	111	(8)		131	22	H26.11.1	H36.10.31
		大神子	徳島市 小松島市		850	(50)		850	186	H26.11.1	H36.10.31



県民局等	設定区分	鳥獣保護区名	所在地	面積 (ha)				うち特別保護地区 (ha)	期間		
				国有地	民有地	(うち公有地)	水面		合計	(始期)	(終期)
東部農林水産局 (徳島)	身近な鳥獣生息地	鶴林寺	勝浦町		66			66		H26.11.1	H36.10.31
		四三郎国橋	徳島市	25			38	63		H17.11.1	H27.10.31
		眉山	徳島市	1	1,449	(51)		1,450	170	H19.11.1	H29.10.31
		神山林公園	徳島市 神山町		297	(281)		297		H24.11.1	H34.10.31
		いきものふれあいの里	佐那河内村		400	(150)		400		H24.11.1	H34.10.31
		妙見山	鳴門市		170			170		H25.11.1	H35.10.31
		板野町東部	板野町		137	(124)		137		H25.11.1	H35.10.31
	17箇所				187	5,548	(860)	772	6,507	468	特別保護地区 7箇所
東部農林水産局 (吉野川)	森林鳥獣生息地	高越山	吉野川市	105	495	(148)		600	200	H17.11.1	H27.10.31
		切幡・浦の池	阿波市		445	(11)	10	455	26	H19.11.1	H29.10.31
		宮川内	阿波市		412	(142)	10	422		H19.11.1	H29.10.31
		土柱	阿波市		133	(1)		133		H21.11.1	H31.10.31
		仁賀木	阿波市		174			174		H21.11.1	H31.10.31
	身近な鳥獣生息地	植桜	吉野川市		73	(22)	4	77		H22.11.1	H32.10.31
	6箇所				105	1,732	(324)	24	1,861	226	特別保護地区 2箇所
県指定鳥獣保護区計 51箇所 (高城山・天神丸重複)				1,188	13,048	(1,588)	1,570	15,806	1,654	特別保護地区 21箇所	
国指定	大規模地	剣山系	三好市 美馬市 那賀市	4,168	5,841	(498)		10,009	1,006 国有地 781 民有地 225	H21.11.1	H41.10.31
国指定鳥獣保護区計 1箇所				4,168	5,841	498		10,009	1,006	特別保護地区 1箇所	
合計 52箇所				5,356	18,889	(2,086)	1,570	25,815	2,660	特別保護地区 22箇所	

資料:生活安全課生物多様性担当調べ

※ 平成27年4月1日現在

## 4 緑の少年隊

108表 緑の少年隊結成一覧

番号	隊員数	指定年度	隊名	小学校名	郵便番号	住所
1	226	S53	石井こぐま会緑の少年隊	石井小学校	779-3233	名西郡石井町石井字石井1184-1
2	22		日和佐緑の少年隊	日和佐中学校	779-2306	海部郡美波町西河内字大久保76-1
3	64	S54	鷺敷地域緑の少年隊	鷺敷中学校	771-5203	那賀郡那賀町和食郷字南川119
4	259		山川町緑の少年隊	山川中学校	779-3403	吉野川市山川町前川261
5	21	S55	昭和小学校緑の少年隊	昭和小学校	770-0943	徳島市中昭和町5-60
6	153		日の峰緑の少年隊	北小松島小学校	773-0015	小松島市中田町字浜田33
7	11	S56	箸蔵緑の少年隊	箸蔵小学校	778-0020	三好市池田町津井関1208
8	54	S57	鳴門東緑の少年隊	鳴門東小学校	772-0053	鳴門市鳴門町土佐泊浦字高砂65-3
9	245	S58	川島緑の少年隊	川島小学校	779-3303	吉野川市川島町桑村2193
10	298	S59	板東緑の少年隊	板東小学校	779-0233	鳴門市大麻町板東字宝蔵60
11	222	S60	岩脇緑の少年隊	岩脇小学校	779-1106	阿南市羽ノ浦町岩脇町筋87
12	42		鴨島緑の少年隊	鴨島第一中学校	776-0010	吉野川市鴨島町鴨島633-2
13	85	S61	神領緑の少年隊	神領小学校	771-3310	名西郡神山町神領字大埜地411-1
14	93		三島緑の少年隊	三島小学校	777-0003	美馬市穴吹町三島字三谷374
15	19	S62	広野緑の少年隊	広野小学校	771-3201	名西郡神山町阿野字広野42
16	28		櫛生緑の少年隊	櫛生小学校	778-0101	三好市西祖谷山村一宇262-1
17	26	S63	王地緑の少年隊	王地小学校	771-2302	三好市三野町加茂野宮1393
18	21		桜谷緑の少年隊	桜谷小学校	771-5511	那賀郡那賀町水崎字水崎原27
19	138		宍喰小学校緑の少年隊	宍喰小学校	775-0502	海部郡海陽町久保字松本88
20	66		神山町緑の少年隊	神山中学校	771-3310	名西郡神山町神領字西上角175-1
21	23	H2	西井川小緑の少年隊	西井川小学校	779-4806	三好市井川町西井川734-3
22	29		種野緑の少年隊	種野小学校	779-3503	吉野川市美郷字川俣47
23	19	H3	木屋平緑の少年隊	木屋平小学校	777-0303	美馬市木屋平字谷口235
24	99	H6	佐那河内村緑の少年隊	佐那河内小学校	771-4101	名東郡佐那河内村下字中川原30
25	185		方上小学校緑の少年隊	方上小学校	770-8032	徳島市北山町下地1
26	10	H7	伊島緑の少年隊	伊島小学校	774-1760	阿南市伊島町瀬戸3-2
27	15	H8	清水緑の少年隊	清水小学校	779-3744	美馬市脇町字西俣名1069
28	59	H9	一宮緑の少年隊	一宮小学校	779-3132	徳島市一宮町東丁224
29	206	H10	林緑の少年隊	林小学校	771-1706	阿波市阿波町東整理155-1
30	105	H11	横瀬緑の少年隊	横瀬小学校	771-4307	勝浦郡勝浦町大字三溪字上川原13-2
31	66		上勝小緑の少年隊	上勝小学校	771-4505	勝浦郡上勝町大字正木字平間179
32	24		木頭中学校緑の少年隊	木頭中学校	771-6403	那賀郡那賀町木頭和無田字ヨシノ15
33	141		板野東緑の少年隊	板野東小学校	779-0104	板野郡板野町吹田字町東2
34	4		八千代緑の少年隊	八千代小学校	779-4406	美馬郡つるぎ町半田字下喜来1
35	37	H12	新野東緑の少年隊	新野東小学校	779-1510	阿南市新野町是国37-2
36	78		川田中小学校緑の少年隊	川田中小学校	779-3401	吉野川市山川町町53
37	152		大俣小学校緑の少年隊	大俣小学校	771-1612	阿波市市場町上喜来字西原200

番号	隊員数	指定年度	隊名	小学校名	郵便番号	住所
38	293	H13	上八万緑の少年隊	上八万小学校	770-8040	徳島市上八万町樋口52
39	99		新野緑の少年隊	新野小学校	779-1510	阿南市新野町南宮ノ久保70-1
40	145		相生緑の少年隊	相生小学校	771-5406	那賀郡那賀町延野字大原80
41	14		政友緑の少年隊	政友小学校	779-5344	三好市山城町政友46
42	339	H14	論田緑の少年隊	論田小学校	770-8011	徳島市論田町本浦上9
43	66		御所緑の少年隊	御所小学校	771-1508	阿波市土成町宮川内字広坪89
44	12		土成緑の少年隊	土成小学校	771-1504	阿波市土成町成当1203
45	8		一字緑の少年隊	古見小学校	779-4301	美馬郡つるぎ町一字太刀之本5-4
46	43	H15	生比奈緑の少年隊	生比奈小学校	771-4302	勝浦郡勝浦町大字中角字豊田1
47	110		福井緑の少年隊	福井小学校	779-1620	阿南市福井町大西192-1
48	10		木屋平中学校緑の少年隊	木屋平中学校	777-0302	美馬市木屋平村字川井224
49	26		上勝中学校緑の少年隊	上勝中学校	771-4503	勝浦郡上勝町大字生美字東戸越73
50	32	H16	川田緑の少年隊	川田小学校	779-3401	吉野川市山川町住吉189
51	23		上那賀緑の少年隊	上那賀中学校	771-5503	那賀郡那賀町小浜197
52	60		海部小緑の少年隊	海部小学校	775-0302	海部郡海陽町奥浦字是ノ外44
53	150		穴吹緑の少年隊	穴吹小学校	777-0005	美馬市穴吹町穴吹字柏40
54	23	H17	いうち緑の少年隊	井内小学校	779-4805	三好市井川町井内西4896-1
55	482	H18	藍住北緑の少年隊	藍住北小学校	771-1267	板野郡藍住町住吉字乾1
56	24		池田緑の少年隊	池田小学校	778-0001	三好市池田町字ウエノ2379-4
57	248	H23	海南小緑の少年隊	海南小学校	775-0202	海部郡海陽町四方原字旭町50
58	45	H24	東祖谷小学校緑の少年隊	東祖谷小学校	778-0203	三好市東祖谷下瀬12-1
59	37		宮井緑の少年隊	宮井小学校	771-4264	徳島市多家良町小路地45
60	149	H25	牟岐緑の少年隊	牟岐小学校	775-0004	海部郡牟岐町大字川長字市宇谷100

資料: 林業戦略課公有林化担当調べ



● ● ● ● **VIII** ● ● ● ●

## **県営林ほか編**

109表 県営林の現況

(単位:ha)

区分	箇所数 (ヶ所)	面積	すぎ	ひのき	まつその他針	広葉樹	施業 除地等 面積
			面積	面積	面積	面積	
県有林	39	3,543	1,893	820	96	548	186
県行 造林	67	2,108	1,139	632	118	107	112
小計	106	5,651	3,032	1,452	214	655	298
公団 造林	5	250	105	78	41	26	1
合計	111	5,901	3,137	1,530	255	680	299

資料: 林業戦略課公有林化担当調べ

※ 平成27年3月31日現在

110表 県有林立木伐採の推移

(単位:m<sup>3</sup>)

種別 年度	立木処分			素材生産
	針葉樹	広葉樹	計	針葉樹
55	0	0	0	5,348
60	3,696	0	3,696	10,093
2	1,800	0	1,800	1,052
7	1,469	0	1,469	970
12	0	0	0	2,224
17	171	0	171	841
22	13	0	13	1,827
23	201	0	201	2,762
24	0	0	0	2,960
25	0	0	0	5,408
26	0	0	0	9,220

資料: 林業戦略課公有林化担当調べ

111表 県有林増設状況

(単位:ha)

年 度	55	60	2	7	12	17	22	23	24	25	26
新 設 面 積	-	-	-	-	-	-	-	-	-	-	-
総 面 積	3,399	3,483	3,520	3,533	3,533	3,534	3,543	3,543	3,543	3,543	3,543

資料:林業戦略課公有林化担当調べ

※ 平成27年3月31日現在

112表 県行分収造林立木伐採の推移

(単位:m<sup>3</sup>)

種別 年度	立 木 処 分			素 材 生 産
	針 葉 樹	広 葉 樹	計	針 葉 樹
55	2,388	0	2,388	2,241
60	1,082	0	1,082	0
2	2,729	0	2,729	5,530
7	386	0	386	0
12	0	0	0	0
17	87	0	87	2,524
22	0	0	0	1,499
23	0	0	0	6,139
24	314	0	314	3,338
25	0	0	0	6,649
26	0	0	0	3,892

資料:林業戦略課公有林化担当調べ

113表 徳島森林づくり推進機構分収造林実績（経営面積）

（単位：ha）

所管	市町村名	事業量 (ha)				
		スギ	ヒノキ	マツ	クヌギ	計
東部農林水産局 (徳島・吉野川)	徳島市		10.00			10.00
	勝浦町	36.61	85.66			122.27
	上勝町	133.11	125.16		1.50	259.77
	佐那河内村	27.06	9.70			36.76
	神山町	126.72	100.73	11.30		238.75
	阿波市	4.83	109.25			114.08
	市場町	4.83	109.25			114.08
	計	328.33	440.50	11.30	1.50	781.63
南部総合県民局 (那賀)	阿南市	221.3	233.66			454.96
	那賀町	620.15	316.65			936.80
	相生町	4.50	3.60			8.10
	上那賀町	154.22	85.98			240.20
	木沢村	171.92	162.36			334.28
	木頭町	289.51	64.71			354.22
		計	841.45	550.31		
南部総合県民局 (美波)	美波町	368.32	476.61	1.50		846.43
	日和佐町	368.32	476.61	1.50		846.43
	牟岐町	148.17	147.09	6.00		301.26
	海陽町	390.97	310.04	4.00		705.01
	海南町	259.87	164.33			424.20
	海穴町	131.10	145.71	4.00		280.81
		計	907.46	933.74	11.50	
西部総合県民局 (美馬)	美馬市	425.65	592.56			1,018.21
	木屋平村	98.80	31.15			129.95
	脇町	14.65	201.99			216.64
	美馬町	14.75	162.64			177.39
	穴吹町	297.45	196.78			494.23
	つるぎ町	179.1	129.33			308.43
	半田町		24.99			24.99
	貞光町	83.00	87.04			170.04
一宇町	96.10	17.30			113.40	
	計	604.75	721.89			1,326.64
西部総合県民局 (三好)	三好市	669.35	752.63	17.37	2.38	1,441.73
	三野町		17.92			17.92
	池田町	284.64	432.69	1.83	2.38	721.54
	山城町	91.98	59.72			151.70
	東祖谷山村	91.37	83.34	10.50		185.21
	西祖谷山村	201.36	158.96	5.04		365.36
	東みよし町	16.60	59.86	0	0	76.46
	三好町	11.00	24.00			35.00
	三加茂町	5.60	35.86			41.46
		計	685.95	812.49	17.37	2.38
	合計	3,367.94	3,458.93	40.17	3.88	6,870.92

資料：林業戦略課公有林化担当調べ

※ 平成27年3月31日現在



114表 徳島森林づくり推進機構分収育林実績

(単位:ha)

所 管	市 町 村	契 約 面 積
東 部 農 林 水 産 局	勝 浦 町	47.25
	計	47.25
南 部 総 合 県 民 局 ( 那 賀 )	那 賀 町	62.10
	( 上 那 賀 町 )	(62.10)
	計	62.10
南 部 総 合 県 民 局 ( 美 波 )	海 陽 町	63.37
	( 宍 喰 町 )	(40.01)
	( 海 南 町 )	(23.36)
	計	63.37
合 計		172.72

資料: 林業戦略課公有林化担当調べ

※ 平成27年3月31日現在

115表 徳島水源林整備事務所造林実績

(単位:ha)

市町村名	契 約		植 栽	備 考
	件 数	面 積	面 積	
上 勝 町	3	41.64	38.19	
神 山 町	1	22.01	14.82	
上 板 町	7	101.55	87.51	
板 野 町	1	13.64	12.50	
小 計	12	178.84	153.02	
阿 波 市	39	1,037.21	826.44	
吉 野 川 市	1	9.96	6.00	
小 計	40	1,047.17	832.44	
美 馬 市	32	940.03	673.91	
つ る ぎ 町	3	30.39	29.51	
小 計	35	970.42	703.42	
三 好 市	155	2,747.13	2,328.99	
東 み よ し 町	40	438.52	405.97	
小 計	195	3,185.65	2,734.96	
阿 南 市	1	31.93	16.00	
那 賀 町	130	5,576.92	3,736.38	
小 計	131	5,608.85	3,752.38	
牟 岐 町	16	638.69	430.50	
美 波 町	22	394.81	336.58	
海 陽 町	68	2,689.04	2,129.49	
小 計	106	3,722.54	2,896.57	
合 計	519	14,713.47	11,072.79	

資料:独立行政法人森林総合研究所森林農地整備センター徳島水源林整備事務所調べ

※ 平成27年3月31日現在



## **試験研究，研修編**

116表 国補試験事業（都道府県林業試験指導機関試験事業）実績

（単位：千円）

年度	事業名	事業の内容	事業費	国庫補助率	国庫補助金
20	森林吸収源インベントリ情報整備事業	京都議定書に基づく二酸化炭素森林吸収量の算定・報告・検証のための土壌データを収集する。	2,836	10/10	2,836
	新たな農林水産政策を推進する実用技術開発事業	菌床シイタケ害虫ナガマドキノコバエの被害を軽減するため、誘殺装置による防除技術を開発する。	1,550	10/10	1,550
	研究成果実用化検討事業	菌床シイタケ栽培において、子実体発生量を増加させるのに、最も適した青色LEDの照射時期を解明する。	800	10/10	800
	林業用薬剤試験事業	保育・間伐作業の軽減を図るため、NC-622薬剤を散布し、影響及び効果を調査する。	202	10/10	202
	合 計		5,388		5,388
21	農林水産省所管プロジェクト研究	森林吸収源インベントリ情報整備事業	1,876	10/10	1,876
		キノコの光応答メカニズムの解明と高度利用技術の開発	1,500	10/10	1,500
	新たな農林水産政策を推進する実用技術開発事業	菌床シイタケ害虫ナガマドキノコバエの環境保全型防除技術の開発	2,050	10/10	2,050
		スギ再造林の低コスト化を目的とした育林コスト予測手法及び適地診断システムの開発	2,310	10/10	2,310
	林業用薬剤試験事業	NC-622液剤スギ・ヒノキ間伐処理試験	87	10/10	87
	JST地域イノベーション創出総合支援事業(地域ニーズ即応型)	徳島すぎ高度難燃化技術を活かした建築資材の開発	2,384	10/10	2,384
合 計		10,207		10,207	
22	農林水産省所管プロジェクト研究	森林吸収源インベントリ情報整備事業	1,340	10/10	1,340
		キノコの光応答メカニズムの解明と高度利用技術の開発	1,000	10/10	1,000
	新たな農林水産政策を推進する実用技術開発事業	スギ再造林の低コスト化を目的とした育林コスト予測手法及び適地診断システムの開発	2,000	10/10	2,000
	林業飛躍基金事業	徳島すぎ準不燃材料の開発	2,300	10/10	2,300
	合 計		6,640		6,640
23	農林水産省所管プロジェクト研究	キノコの光応答メカニズムの解明と高度利用技術の開発	325	10/10	325
	新たな農林水産政策を推進する実用技術開発事業	スギ再造林の低コスト化を目的とした育林コスト予測手法及び適地診断システムの開発	1,048	10/10	1,048

(単位:千円)

年度	事業名	事業の内容	事業費	国庫補助率	国庫補助金
23	林業飛躍基金事業	徳島すぎ準不燃材料の開発	2,300	10/10	2,300
		徳島すぎ構造材の開発	2,400	10/10	2,400
	合 計		4,700		4,700
24	農林水産省所管プロジェクト研究	キノコの光応答メカニズムの解明と高度利用技術の開発	500	10/10	500
	新たな農林水産政策を推進する実用技術開発事業	スギ再造林の低コスト化を目的とした育林コスト予測手法及び適地診断システムの開発	1,500	10/10	1,500
	合 計		2,000		2,000
25	農林水産省所管プロジェクト研究	キノコの光応答メカニズムの解明と高度利用技術の開発	400	10/10	400
	林業飛躍基金事業	耐久性に優れた高品質スギKD構造材の商品化	2,015	10/10	2,015
		徳島すぎ大径材の材料特性と商品化	592	10/10	592
合 計		3,007		3,007	
26	森林総合研究所交付金プロジェクト	ニホンジカ生息地におけるスギ・ヒノキ再造林手法の開発	850	10/10	850
	革新的技術緊急展開事業	コンテナ苗を利用した低コスト再造林技術の実証研究	1,000	10/10	1,000
	合 計		1,850		1,850

資料:農林水産総合技術支援センター資源環境研究課調べ

117表 技術研修実績

分類	研修区分	研修種類	昭和51年度～平成21年度				平成22年度				
			回数	日数	実人員	延人員	回数	日数	実人数	延人数	
専修	技能研修	車両系建設機械運転 昭和51年度～	41	240	1,173	6,898	1	6	35	210	
		フォークリフト運転 昭和51年度～	46	263	698	4,148	2	10	30	180	
		はい作業主任者 昭和51年度～	34	68	605	1,234	1	2	15	30	
		玉掛 昭和59年度～	27	91	576	2,046	1	4	29	116	
		小型移動式クレーン運転 平成2年度～	25	64	629	1,887	1	3	39	117	
	特殊技能研修	林業架線作業主任者 昭和51年度～	33	476	508	7,112	1	14	6	84	
	門別	教育	機械集材装置運転 昭和51年度～	69	138	1,347	2,719	2	2	24	48
			伐木等 昭和51年度～	173	334	6,730	13,226	17	30	475	783
			移動式クレーン運転業務 昭和52年度～平成元年度	7	14	207	414				
		教育	小型車両系建設機械運転 昭和51年度～昭和53年度	3	7	18	43				
フォークリフト運転 昭和51年度～昭和53年度			3	7	18	43					
伐木等機械運転 平成26年度～											
平行集材機械運転 平成26年度～											
架線集材機械運転 平成26年度～											
技能向上教育	小型移動式クレーン 運転作業(再教育)	3	3	144	144						
	フォークリフト 運転作業(再教育)	7	7	146	146						
	車両系建設機械 運転作業(再教育)	8	9	214	214						
安全教育	刈払機作業 平成11年度～	36	38	2,090	2,090	12	12	583	583		
	林内作業車集材作業 平成12年度～	10	10	301	301	8	8	94	94		
技能特例研修	小型移動式クレーン運転 平成3年度	2	2	163	163						
	森林林業基本講習 平成21年度～	1	2	34	68	1	2	26	52		
小計			528	1,773	15,601	42,896	47	93	1,356	2,297	
一般研修	養成研修	長期研修	30	4,258	54	8,105					
		短期研修	1,627	2,305	54,109	63,371	4	4	216	216	
		高性能林業機械研修	20	128	275	1,440					
	技術研修	指導者研修	1,392	2,026	45,027	52,089					
	小計			3,069	8,717	99,465	125,005	4	4	216	216
特別研修	林業技術(海外)		10	671	26	790					
	小計		10	671	26	790					
合計			3,607	11,161	115,092	168,691	51	97	1,572	2,513	

資料:農林水産総合技術支援センター高度技術支援課調べ



分類	研修区分	研修種類	平成26年度				合計				
			回数	日数	実人数	延人数	回数	日数	実人数	延人数	
専	技能研修	車両系建設機械運転 昭和51年度～	1	6	20	120	46	270	1,343	7,918	
		フォークリフト運転 昭和51年度～	1	6	17	102	52	297	787	4,682	
		はい作業主任者 昭和51年度～	1	2	9	18	39	78	672	1,368	
		玉掛 昭和59年度～	1	4	20	80	32	111	688	2,494	
		小型移動式クレーン運転 平成2年度～	1	3	19	57	30	79	770	2,310	
	特殊技能研修	林業架線作業主任者 昭和51年度～	1	14	7	98	38	546	546	7,644	
	門	特別	機械集材装置運転 昭和51年度～	2	4	13	26	79	156	1,476	2,977
			伐木等 昭和51年度～	5	10	146	292	219	418	8,125	15,601
			移動式クレーン運転業務 昭和52年度～平成元年度					7	14	207	414
		教育	小型車両系建設機械運転 昭和51年度～昭和53年度					3	7	18	43
フォークリフト運転 昭和51年度～昭和53年度							3	7	18	43	
伐木等機械運転 平成26年度～			17	34	403	13,702	17	34	403	13,702	
平行集材機械運転 平成26年度～			17	34	349	11,866	17	34	349	11,866	
研	架線集材機械運転 平成26年度～		17	34	324	11,016	17	34	324	11,016	
		技能向上教育	小型移動式クレーン 運転作業(再教育)					3	3	144	144
		フォークリフト 運転作業(再教育)					7	7	146	146	
		車両系建設機械 運転作業(再教育)					8	9	214	214	
	安全教育	刈払機作業 平成11年度～	9	9	255	255	83	85	4,099	4,099	
		林内作業車集材作業 平成12年度～					22	22	512	512	
	技能特例研修	小型移動式クレーン運転 平成3年度					2	2	163	163	
		森林林業基本講習 平成21年度～	1	2	17	34	6	12	165	328	
	小計			74	162	1,599	37,666	730	2,225	21,169	87,684
	一 般 研 修	養成研修	長期研修					30	4,258	54	8,105
短期研修			1	1	87	87	1,656	2,335	55,014	64,347	
高性能林業機械研修							20	128	275	1,440	
技術研修		指導者研修					1,404	2,040	45,225	52,350	
小計			1	1	87	87	3,110	8,761	100,568	126,242	
特別 研修	林業技術(海外)						10	671	26	790	
	小計							10	671	26	790
合計			75	163	1,686	37,753	3,850	11,657	121,763	214,716	

資料：農林水産総合技術支援センター高度技術支援課調べ





## **林業関係補助金等体系編**

1 事業別補助体系

2 林道事業補助採択基準

3 貸付金利子補給

# 1 事業別補助体系

118表 平成27年度林業関係補助金等一覧

担当課名	名 松	補 助 率			交 付 先	目 的
		国	県	市町村		
農 林 水 産 政 策 課	とくしま明日の農林 水産業づくり事業費		3/10 3/10	1/10	市町村等	市町村、農林水産団体、農林漁業者で組織する団体、農業法人等が事業実施要領に定める事業計画に基づいて行う事業に対し、補助金を交付する。
林 業 戦 略 課	森林整備加速化・林業飛躍事業	1/2 定額			市町村、森林組合等の林業事業者体・林業経営体、木材加工業者、木質バイオマス需要者、木造公共施設整備事業者等	木材の安定供給体制の確立と競争力のある林業・木材産業づくりを進めるため、「森林整備加速化・林業飛躍基金」を活用し、路網整備、林業機械、木材加工施設、木造公共施設の整備などを一体的に実施する。
林 業 戦 略 課	森林施業集約化支援交付金事業費	1/2	1/2		市町村	森林の有する木材生産や公益的機能の発揮、林業の持続的発展を図るため、森林整備の実施に必要な施業集約化や森林経営計画の作成、作業道の補修などの活動を支援する。
林 業 戦 略 課	森林施業集約化支援交付金推進事業費	1/2			市町村	森林施業集約化支援交付金の円滑な交付のために市町村が行う説明会の開催経費等に対し支援する。
林 業 戦 略 課	森林・山村多面的機能発揮交付金	10/10			市町村	森林・山村多面的機能発揮対策交付金事業の活動組織が円滑に事業実施できるように市町村が行う推進・指導等に支援する。
林 業 戦 略 課	とくしま豊かな森づくり推進事業		7/10 定額		市町村等	本県の豊かな森林を保全するため、広葉樹林を目指した「公有林化」を推進し、市町村等が所有する森林を増加させるとともに、適正管理によって、森林の持つ公益的機能の維持・増進に資する。
林 業 戦 略 課	21世紀型先進林業地総合整備資金利子補給補助金		定額		(公社)徳島森林づくり推進機構	長期にわたる森林整備のための借入金利を軽減するため、(公社)徳島森林づくり推進機構の公庫借入金に対し、利子助成を行う。
林 業 戦 略 課	特用林産物活用施設等整備事業	1/2			特用林産物生産者等が組織する団体等	生産活動の安定化及び林業者の所得の向上を図るため、特用林産物の生産の向上に必要な施設の導入を支援する。
林 業 戦 略 課 (次世代プロジェクト推進室)	次世代木材戦略対策事業	1/3 1/2			木材産業者等が組織する団体等	県産材の加工の効率化や規模拡大をはじめ、製品の品質や付加価値向上、流通の合理化を図るため木材加工・流通施設の導入を支援する。
林 業 戦 略 課 (次世代プロジェクト推進室)	住みたい「徳島すぎの家」づくり支援事業		定額		住宅等の施主	木造住宅の建築拡大による県産材利用料の拡大および県外における「徳島すぎ」の販路拡大を目的とし、県内外で新築・改築する木造住宅(店舗・事務所含む)の施主を支援する。
林 業 戦 略 課 (次世代プロジェクト推進室)	徳島すぎブランド材販売促進事業		1/2 定額		県産材輸出サポートセンター	県産材を活用した新たな製品の大消費地での需要や、オリンピック・パラリンピック施設での需要開拓、また海外輸出の定着のために、県内の木材団体が行う販売・輸出促進活動を支援する。
林 業 戦 略 課 (次世代プロジェクト推進室)	「徳島すぎ」ブランド強化事業		1/2 定額		県内の製材事業者等	徳島すぎブランドとしての品質を確保するために製材事業者が行うJAS取得や、大都市における展示効果の高い施設への県産材製品利用に対して県内企業に支援する。
林 業 戦 略 課 (次世代プロジェクト推進室)	先駆的木造公共施設整備事業	1/2			市町村	県産材の需要拡大を図るために、市町村が実施する公共施設の木造化・木質化に対し支援する。
林 業 戦 略 課 (次世代プロジェクト推進室)	林業事業者等安全衛生推進体制強化事業	1/2			林業・木材製造業労働災害防止協会徳島県支部	林業・木材製造業労働災害防止協会徳島県支部が行う次の事業に要する経費を助成する。 ・安全衛生指導員の養成研修、安全衛生巡回指導 ・振動障害に係る特殊健康診断の実施
林 業 戦 略 課 (次世代プロジェクト推進室)	林業労働力確保支援センター推進事業	1/2	1/2		(公財)徳島県林業労働力確保支援センター	(公財)徳島県林業労働力確保支援センターが行う次の事業に要する経費を助成する。 ・林業事業者の育成に関する事業 ・林業就業者の確保に関する事業

担当課名	名 松	補 助 率			交 付 先	目 的
		国	県	市町村		
林業戦略課 (次世代プロジェクト推進室)	徳島県森林整備担 い手対策基金事業		1/2		市町村	林業事業者が行う新規就業者に対する上乗せ災害 保険料について助成する。
林業戦略課 (次世代プロジェクト推進室)	とくしま林業「プレア カデミー」事業		10/10		(公社)徳島森林づくり推進 機構	とくしま林業アカデミーの開講に向けた各種準備に要 する経費を助成する。
林業戦略課 (次世代プロジェクト推進室)	とくしま林業マイス ター派遣研修支援 事業		1/2		市町村、(公財)徳島県林業労 働力確保支援センター、徳島 県森林組合連合会、森林組 合、知事が適当と認める林業事 業体	とくしま林業マイスターを活用した林業技術研修を実 施する林業事業者等に対し、その研修に要する経費 について助成する。
林業戦略課 (次世代プロジェクト推進室)	松くい虫防除事業 (予防事業)	1/2	1/41/2		市町村、森林組合、知事が 適当と認める団体等	森林病虫害等の防除を図るために行う地上散布や樹 幹注入に要する経費について、助成する。
林業戦略課 (次世代プロジェクト推進室)	松くい虫防除事業 (駆除事業)	1/2 1/3			市町村、森林組合、知事が 適当と認める団体等	森林病虫害等の防除を図るために行う伐倒駆除、特 別伐倒駆除等に要する経費について、助成する。
林業戦略課 (次世代プロジェクト推進室)	市町村被害対策推 進連絡事業	1/2	1/4		市町村	松くい虫防除事業の円滑な実施を図るため、市町村 連絡協議会を実施する。
林業戦略課 (次世代プロジェクト推進室)	採取源整備運営事 業	1/2 1/4			徳島県林業種苗協同組合	・林業用苗木に余剰が発生した場合の処分費用につ いて助成する。 ・コンテナ苗生産に資する生産施設を整備する。
林業戦略課 (次世代プロジェクト推進室)	林業力倍増生産基 盤強化事業	1/2 1/2	1/6	1/3	地方公共団体、森林組合、徳 島県森林組合連合会、林業者 等の組織する団体、施業受託 者、地方公共団体が出資する 法人等	県産材生産量の倍増を実現するため、皆伐を視点に 入れた車両系システム導入や、各生産団地を広域化 する複合路網の整備等、生産体制の強化を図る。
林業戦略課 (次世代プロジェクト推進室)	森林環境保全整備 事業	3/10 3/10	1/10 2/10		市町村、森林組合、森林経 営計画策定者等	森林の持つ公益的機能の維持増進を図るため、造 林、下刈り、枝打ち、間伐等を森林組合等が行う事業 に助成する。
林業戦略課 (次世代プロジェクト推進室)	県単独林業生産等 支援事業		1/2		市町村、森林組合、森林経 営計画策定者等	次世代林業プロジェクトにおける林業力倍増プランを 推進し、持続的な林業活動による豊かな森林の維持 増進を図る。
林業戦略課 (次世代プロジェクト推進室)	林業まるごと人材育 成事業		1/2		森林整備法人等	林業生産分野における新たな就業対策や木材利用 分野での需要を開拓するための技術修得等に対し 補助金を交付する。
森 林 整 備 課	森林基盤整備事業 費	1/2	1.5/10		市町村	市町村が重視すべき森林の機能に応じた森林整備 の推進及び山村地域の振興を図るために行う事業に 対し補助金を交付する。
森 林 整 備 課	県単独林道事業費 補助金		4.5/10		市町村	国庫補助の対象とならない林道の開設、改良及び舗 装を行う市町村に対し補助金を交付する。
森 林 整 備 課	荒廃地復旧治山事 業		1/2		市町村	地域住民の生活の安定に寄与するため、国庫補助 の対象とならない小規模な災害復旧等きめ細かな治 山事業を実施するに要する経費を市町村に補助す る。
森 林 整 備 課	生活環境保全林等 整備事業		1/2		市町村	生活環境保全機能を高度に発揮させるための森林 の造成及び森林の多面的利用を図るために要する 経費を市町村に補助する。

担当課名	名 松	補 助 率			交 付 先	目 的
		国	県	市町村		
森 林 整 備 課	震災対策事業		1/2		市町村	地域住民の生活の安定に寄与するため、国庫補助の対象とならない小規模な地震動による山地災害防止対策等きめ細かな治山事業を実施するために要する経費を市町村に補助する。
森 林 整 備 課	林地崩壊防止事業費補助金	10/20	3/20		市町村	激甚災害に伴い集落等に隣接する林地に発生した崩壊の防止を図るために行う事業に要する経費を市町村に補助する。
森 林 整 備 課	災害関連山地災害危険地区対策事業費補助金	10/20	3/20		市町村	山地災害危険地区において人家、公共施設に被害を与える恐れのある山地災害の防止を図るために行う事業に要する経費を市町村に補助する。
森 林 整 備 課	過年発生災害林道復旧事業費補助金	10/10 1/2			市町村	平成26年において発生した既設林道の災害を復旧する市町村に対して補助金を交付する。
森 林 整 備 課	現年発生災害林道復旧事業費補助金	10/10 1/2			市町村	平成27年において発生した既設林道の災害を復旧する市町村に対して補助金を交付する。
森 林 整 備 課	現年治山施設災害復旧事業費	6.5/10			市町村	県単独治山事業で市町村が実施した治山施設の災害復旧を実施するために必要な経費を市町村に補助する。
森 林 整 備 課	とくしま県版保安林適正管理推進費補助金		定額		森林整備法人等	「とくしま県版保安林」の指定目的に即した公益的機能が発揮されるよう、間伐等の森林整備に必要な経費のうち、森林所有者負担分を支援する。

資料: 林業戦略課森林企画担当調べ

## 2 林道事業補助採択基準

119表 開設

補助対象路線は、森林基幹道、森林管理道、林業専用道及び森林施業道に区分する。

これら区分ごとの利用区域森林面積、全体計画延長、開設効果指数の採択基準は、それぞれ下表のとおりである。

林道の区分	利用区域の森林面積	開設効果指数	全体計画延長
森林基幹道	1,000 ha (ネットワークは500ha)	1.2	7 km
森林管理道	50 ha	0.9	1 km
林業専用道	10 ha	0.9	0.2 km
森林施業道	10 ha	0.9	0.2 km

資料: 森林整備課森林整備担当調べ

$$\text{開設効果指数} = \frac{\text{利用区域の民有林現有蓄積}(V)}{100 \times \left( \frac{\text{利用区域の民有林針葉樹林面積}(F_1)}{50} + 30 \times \frac{\text{利用区域の民有林広葉樹林面積}(F_2)}{50} \right)} + \frac{\text{利用区域の民有林拡大造林対象面積}(F_3) + \text{利用区域の15年以下の民有林人工面積}(F_4)}{\text{利用区域の民有林針葉樹林面積}(F_1) + \text{利用区域の民有林広葉樹林面積}(F_2)}$$

※ 森林基幹道及び森林管理道は着工後10年で利用区域面積の10%以上の森林の整備が必要

120表 改良

区 分	直接利用区域内の森林資源の内容の最低基準		
	面 積	改 良	効 果 指 数
幹 線 林 道	500ha	$\frac{V}{50F_1 + 30F_2} + \frac{F_3 + F_4}{F_1 + F_2}$	1.2
そ の 他 の 林 道	50ha	$\frac{V}{50F_1 + 30F_2} + \frac{F_3 + F_4}{F_1 + F_2}$	0.9

資料: 森林整備課森林整備担当調べ

※ 1箇所事業費が900万円以上

### 3 貸付金利息補給

121表 平成27年度貸付金利息補給

(単位:千円)

区分	資金の種類	対象者	予算額	金利	1件当たり 限度額	償還期限	備考
林業 生産	①貸 森林組合等 広域合併 促進資金	県森林連 合森林組 合	200,000 (融資枠)	1.35%	50,000	1年	広域森林組合等が 森林整備等を実施 するための資金
	①貸 新間伐 システム 推進資金	県森林連 合森林組 合	800,000 (融資枠)	1.35%	20,000	1年	森林組合等が新間 伐システムを実施 するための資金
木材	①貸 木材業振興 資金	木材業者 製材業者 森林組合 木材市場 森林所有者	4,700,000 (融資枠)	1.00% )	10,000 )	1年 )	合理化計画を作成 して知事の認定を 受けた者
			1,646,000	1.60%	500,000	5年	
需要	①貸 森を木づから 住宅資金	県内で認証 木材を使用 した住宅を 新築、リフ ォーム等し ようとする者	11,884 (融資枠) 30,000	当初10年間 1.20% 11年目以降 取扱金融機 関の定める ところによる	認証木材 使用住宅 (新築・建売) 20,000 認証木材 使用リフォーム (リフォーム、 増改築) 9,000	取扱金融 機関の定 めるところ による	制度金利は、市中 金利に合わせて変 動する

資料:次世代プロジェクト推進室林業生産担当及び次世代プロジェクト推進室木材需要担当調べ

● ● ● ● XI ● ● ● ●

# 林業団体編

122表 林業関係団体一覧表

区分	名称	団体等の所在地	電話	F A X	代表者名
国	徳島森林管理署	徳島市川内町鶴島239-1	637-1230	666-1818	原 修
独法	森林総合研究所森林農地整備センター徳島水源林整備事務所	徳島市かちどき橋1丁目41 (林業センター内)	622-1300	622-1329	堀 平
民法に基づく公益法人	(公社) 徳島森林づくり推進機構	徳島市川内町平石住吉209-5	679-4103	679-4104	飯泉 嘉門
	(一社) 徳島県林業改良普及協会	徳島市川内町平石住吉209-5	679-8558	679-4104	藤田 眞寛
	(一社) 徳島県森林協会	徳島市かちどき橋1丁目29番地	622-5311	622-5315	川原 義朗
	(一社) 徳島県猟友会	徳島市南仲之町4丁目18番地	623-1617	623-1618	濱口 靖徳
	(一社) 徳島県植物検疫協会	小松島市小松島町字新港36 共同港運株式会社 本社事務所1階	0885 32-1781	0885 33-0506	井上 武
(公財) 徳島県林業労働力確保支援センター	徳島市かちどき橋1丁目41 (県森連内)	622-8158	626-5411	阿部 克己	
法令に基づく協同組合等	徳島県森林組合連合会	徳島市かちどき橋1丁目41 (林業センター内)	622-8158	626-5411	杉本 直樹
	徳島県林業種苗協同組合	徳島市かちどき橋1丁目41 (林業センター内)	653-8728	653-8728	杉本 直樹
	徳島県木材協同組合連合会	徳島市津田海岸町5-13	662-2521	662-2224	佐々木隆雄
	徳島県木材団地協会 協同組合連合会	徳島市津田海岸町8-20 焼却場	662-3711	662-3713	多田 雅信
	徳島製材団地協同組合	徳島市津田海岸町5-13	662-2326	662-5741	多田 雅信
	徳島県木材買方協同組合	徳島市津田海岸町8-27	662-3714	662-3849	深見 正治
	徳島木材卸商業団地協同組合	徳島市津田海岸町8-20	662-3711	662-3713	秦 幸助
	徳島県木材センター協同組合	徳島市津田海岸町4-31	662-5215	663-4754	玉置 雅敏
林業木材製造業労働災害防止協会 徳島県支部	徳島市かちどき橋1丁目41 (林業センター内)	625-2575	625-2575	和田 善行	



区分	名称	団体等の所在地	電話	F A X	代表者名
その他の団体等	徳島県市町村林野振興対策協議会	徳島市幸町3-55(県町村会内)	621-3400	652-6538	坂口 博文
	とくしま森林づくり県民会議	徳島市万代町1丁目1 (県林業戦略課内)	621-2463	621-2861	飯泉 嘉門
	徳島県林業研究グループ連絡協議会	徳島市川内町平石住吉209-5	679-8558	679-4104	大柿 兼司
	剣山自然休養林等保護管理協議会	徳島市万代町1丁目1 (県林業戦略課内)	621-2463	621-2861	牧田 久
	徳島県治山林道協会	徳島市かちどき橋1丁目41 (林業センター内)	653-3315	653-3899	山口 俊一
	徳島県木材認証機構	徳島市津田海岸町5-13 (県木連内)	662-2521	662-2224	佐々木隆雄
	徳島県木材市場連盟	徳島市津田海岸町4-31 (徳島県木材センター共同組合内)	662-5215	663-4754	岡田 育大
	徳島県外材輸入協会	徳島市津田海岸町8-20	662-2509	662-2536	小濱 孝彦
	徳島小松島港外材船荷役推進協会	徳島市津田海岸町8-20	662-2509	662-2536	小濱 孝彦
	徳島県原木市場買方組合	小松島市金磯町3-65	0885 32-2725	0885 32-1053	藤田 寛治
徳島県木の家づくり協会	徳島市南庄町5丁目1-9 (木材利用創造センター内)	633-6358	633-6359	松田 功	
第3セクター	(株)上 勝 バ イ オ	勝浦郡上勝町大字旭字蔭51番地	0885 46-0306	0885 46-0307	影山 久士
	(株)ウ イ ン ズ	勝浦郡上勝町大字福原字川北30	0885 46-0080	0885 46-0160	菊本 喜一
	あじさい木工(株)	那賀郡那賀町朴野字西ノ谷10-1	0884 62-1973	0884 62-1975	西田 象一
	(株)ウ ッ ド ピ ア	美馬市木屋平字弓道298	0883 68-3518	0883 68-3518	梅津 芳夫
	(株)山 城 も く も く	三好市山城町下川1483	0883 86-2000	0883 86-3060	大内 忠治
	(株)も く さ ん	勝浦郡上勝町大字福原字下日浦7-1	0885 46-0693	0885 46-0694	笠松 和市

123表 流域林業活性化センター

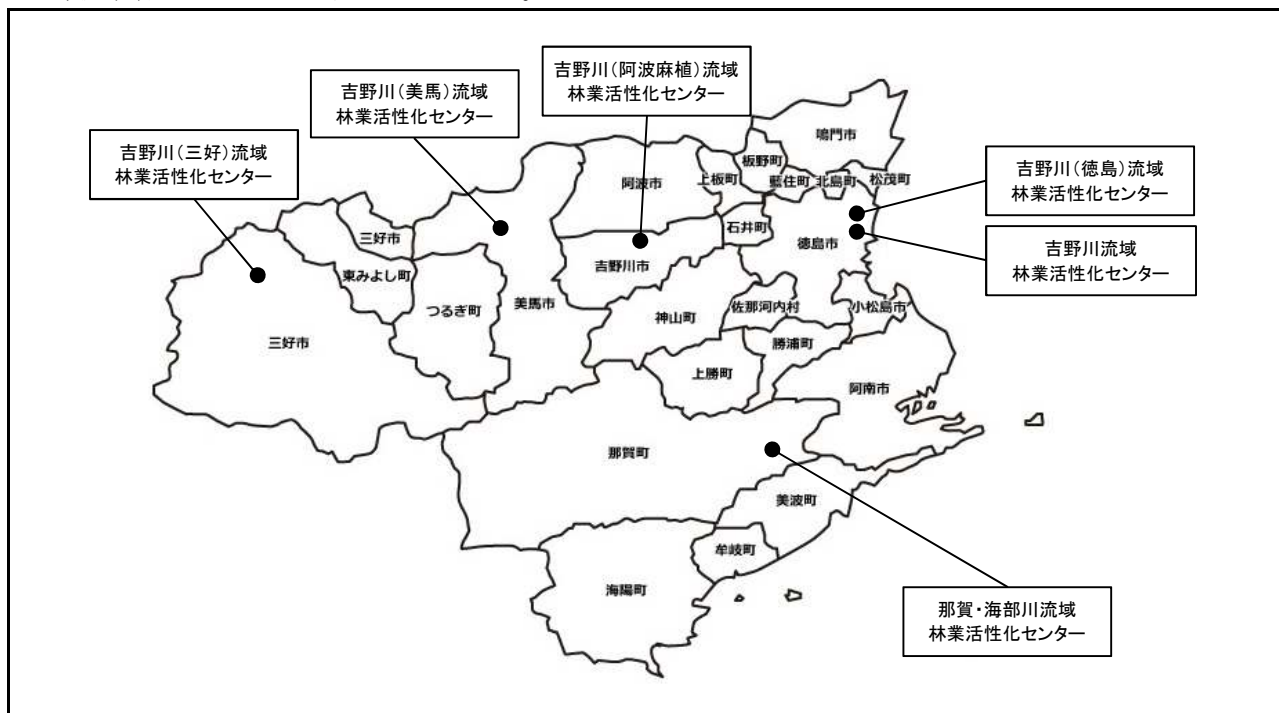
センター名	会長	所在地	電話	F A X
吉野川	後藤 正和	〒770-8570 徳島市万代町1丁目1番地 (徳島県庁林業戦略課内)	088-621-2482	088-621-2861
吉野川 (徳島)	後藤 正和	〒770-0855 徳島市新蔵町1-67 (東部農林水産局(徳島) 林業振興担当内)	088-626-8586	088-626-8736
吉野川 (阿波麻植)	川真田 哲哉	〒779-3303 吉野川市川島町桑村2439-1 (阿波麻植森林組合内)	0883-25-3947	0883-25-5504
吉野川 (美馬)	牧田 久	〒779-3602 美馬市脇町大字猪尻字建神社下南73 (西部総合県民局(美馬) 林業振興担当内)	0883-53-2292	0883-53-2084
吉野川 (三好)	黒川 征一	〒778-0002 三好市山城町西字1216 (三好西部森林組合内)	0883-72-5260	0883-76-0458
那賀・海部川	榊野 千秋	〒771-5408 那賀郡那賀町吉野字弥八かへ64-1 (南部総合県民局(那賀) 林業振興担当内)	0884-62-3371	0884-62-3375

資料: 林業戦略課森林企画担当調べ

124表 流域管理システム

森林を管理する上で、合理的な地域の広がりである河川流域を基本単位とし、その流域における森林整備と国産材の安定供給体制を総合的に展開するシステムである。

徳島県における流域は、吉野川流域と那賀・海部川流域の2流域に大別され、それぞれ、市町村や森林・林業・木材関係者からなる「流域林業活性化センター」を組織し、森林整備や流通合理化等の目標を定めた実施計画を策定し、流域管理システムの実行にあたっている。



資料: 林業戦略課森林企画担当調べ

125表 森林組合一覧表

組合名	設立年月日	組合長氏名	主たる事務所の所在地	郵便番号	電話番号	F A X	
東 部 農 林 水 産 局	徳島中央	H14.10.1	細井成富	名西郡神山町神領字西上角39	771-3310	088 676-0034	088 676-1208
	小計(徳島)		1組合				
	板野郡	S62.4.1	新見元	阿波市土成町宮川内字広坪5-8	771-1508	088 695-2009	088 695-2907
	阿波麻植	H1.10.2	和泉隆啓	吉野川市川島町桑村2439-1	779-3303	0883 25-3947	0883 25-5504
小計(吉野川)		2組合					
南 部 総 合 県 民 局	木頭	H19.2.1	榊野千秋	那賀郡那賀町大字大戸字春森36	771-5516	0884 66-0016	0884 66-0200
	阿南市	S39.3.2	内藤富士雄	阿南市福井町大西150	779-1620	0884 34-3780	0884 34-3780
	小計(那賀)		2組合				
	日和佐	H13.11.1	鏡勝	海部郡美波町奥河内弁財天5-1	779-2305	0884 77-0877	0884 77-0773
	海部	H11.4.1	長谷宏昭	海部郡海南町吉野字小松9-5	775-0205	0884 73-3271	0884 73-1436
	小計(美波)		2組合				
西 部 総 合 県 民 局	美馬	H19.4.2	武田喜善	美馬市脇町字小星700-1	779-3634	0883 52-3302	0883 52-5507
	小計(美馬)		1組合				
	三好東部	H9.10.1	木下正雄	三好市三野町大字加茂野宮156番地4	771-2302	0883 77-2014	0883 77-2216
	三好西部	H18.4.1	西川兆八	三好市山城町西字1216	779-5451	0883 84-1310	0883 84-1315
	小計(三好)		2組合				
合計		10組合					

資料:次世代プロジェクト推進室林業生産担当調べ

126表 木材市場関係一覧表

区分	事業所名	住所	備考
原木市場	(株) ゲンボク	小松島市金磯町3-65 〒773-0007 TEL 0885-32-2270	
〃	美馬郡木材協同組合	美馬市穴吹町三島字舞中島1501-3 〒777-0002 TEL 0883-52-4430	
〃	三好木材センター事業協同組合	三好市三野町加茂野宮156-1 〒771-2302 TEL 0883-77-4311	
〃	徳島中央森林組合神山共販所	名西郡神山町神領字西上角39 〒771-3310 TEL 088-676-0034	
〃	徳島中央森林組合上勝共販所	勝浦郡上勝町大字福原字下日浦18-4 〒771-4501 TEL 0885-46-0007	
〃	木頭森林組合共販所 (相生木材センター)	那賀郡那賀町吉野字弥ハガへ55-1 〒771-5408 TEL 0884-62-0097	
〃	木頭森林組合横石木材センター	那賀郡那賀町横石字上田20 〒771-5411 TEL 0884-62-3558	
貯木場	海部森林組合貯木場	海部郡海陽町富田字小松7-4 〒775-0309 TEL 0884-73-3271	
製品市場	徳島県木材センター協同組合	徳島市津田海岸町4-31 〒770-8001 TEL 088-662-5215	大一木材、中央木材、 丸幸産業、ゲンボク
〃	大一木材(株)	徳島市東沖洲2丁目20 〒770-0873 TEL 088-664-6333	

資料: 次世代プロジェクト推進室木材需要担当調べ

127表 県産木造住宅を供給する団体

事業体名	所在地	電話・FAX
徳島すぎの家づくり協力店	事務局 徳島市津田海岸町5-13 徳島県木材認証機構	TEL 088-662-2521 FAX 088-662-2224
T S ウッドハウス 協同組合	営業所・展示場 阿南市那賀川町豊香野	TEL 0884-21-2022 FAX 0884-23-6171
協同組合 スーパーウッドシステム	事務局 徳島市川内町大松771-7	TEL 088-678-3010 FAX 088-678-3090
那賀川すぎ 共販協同組合	事務局・展示場 阿南市那賀川町豊香野186	TEL 0884-49-4143 FAX 0884-49-4166
ハウスG住宅 センター協同組合	事務局 徳島市中昭和町1丁目3	TEL 088-653-9953 FAX 088-622-4752
株式会社もくさん	事務局 勝浦郡上勝町福原字下日浦7-1 展示場 勝浦郡上勝町福原字平間25	TEL 0885-46-0693 FAX 0885-46-0694 TEL 050-3438-9447
海部林材協同組合	事務局 海部郡美波町奥河内字弁財天75-18	TEL 0884-77-1215 FAX 0884-77-0280
ウッドブレスゆたか野 (ゆたか野協議会)	展示場 阿南市那賀川町豊香野	TEL 088-654-4411 FAX 088-654-4426

資料:次世代プロジェクト推進室木材需要担当調べ



● ● ● ● XII ● ● ● ●

そ の 他

128表 県・市町村の花・木・鳥・阿波の踊るさかな一覧

県の花		県の木		県の鳥	
すだち	昭49. 10. 4	やまもも	昭41. 9. 13	しらさぎ	昭40. 10. 1

阿波の踊るさかな	
マダイ	平9. 8. 25
アユ	
アワビ	
ワカメ	

区分 市町村名	市町村の花	市町村の木	市町村の鳥
徳島市	サクラ 昭42. 4. 8	ホルトノキ 昭59. 10. 1	
鳴門市	ハマボウ 昭59. 8. 22	モチ 昭59. 8. 22	
小松島市	花みずき 昭63. 2. 15	やまもも 昭63. 2. 15	
阿南市	ひまわり 平3. 12. 24	梅 昭63. 6. 23	ツバメ 平11. 3. 24
吉野川市	キク 平18. 6. 29	オンヅヅジ 平18. 6. 29	カワセミ 平18. 6. 29
阿波市	コスモス 平19. 9. 1	ケヤキ 平19. 9. 1	うぐいす 平19. 9. 1
美馬市	百日紅 平19. 3. 19	柳 平19. 3. 19	アカゲラ 平19. 3. 19
三好市	さぎそう 平20. 1. 1	もみじ 平20. 1. 1	めじろ 平20. 1. 1
勝浦町	コスモス 昭60. 11. 3	みかん 昭60. 11. 3	
上勝町	りんどう 昭55. 11. 9	アララギ 昭55. 11. 9	キセキレイ 昭60. 11. 2
佐那河内村	しゃくなげ 平元. 11. 19	すだち 平元. 11. 19	うぐいす 平元. 11. 19
石井町	藤 昭57. 6. 1	いちよう 昭57. 6. 1	うぐいす 昭57. 6. 1
神山町	うめ 昭60. 5. 1	神山杉 昭60. 5. 1	ヤマドリ 昭60. 5. 1
那賀町			
牟岐町	ハマユウ 昭60. 11. 5	タチバナ 昭60. 11. 5	メジロ 昭60. 11. 5
美波町	サクラ 平22. 9. 15	うばめがし 平22. 9. 15	イワツバメ 平22. 9. 15
海陽町	さつき 平19. 3. 31	松 平19. 3. 31	
松茂町	松葉菊 昭55. 4. 7	クロマツ 昭50. 9. 26	
北島町	菊 昭59. 10. 1	もくせい 昭61. 12. 18	
藍住町	菊 昭48. 7. 25	樟 昭48. 7. 25	
板野町	桜(そめいよしの) 昭61. 11. 7	アセビ 昭61. 11. 7	
上板町	藍の花 昭60. 11. 1	いちよう 昭60. 11. 1	
つるぎ町	水仙 平19. 10. 17	エノキ 平19. 10. 17	ヤマガラ 平19. 10. 17
東みよし町	サルビア 平20. 4. 1	クス 平20. 4. 1	

資料:市町村課「市町村要覧」



129表 天然記念物一覧（植物）

国指定・特別天然記念物

名 称	員 数	所 在 地	所有者又は管理者	指 定 年 月 日
加茂の大クス	1樹	三好郡東みよし町加茂1482	東みよし町	昭和31年7月19日

国指定・天然記念物

名 称	員 数	所 在 地	所有者又は管理者	指 定 年 月 日
弁天島熱帯性植物群落	1件	阿南市橘町小勝186	阿南市	大正11年3月8日
乳保神社のイチヨウ	1樹	板野郡上板町瀬部字西井内	乳保神社	昭和19年11月7日
沢谷のタヌキノショクダイ発 生地	9,917 ㎡	那賀郡那賀町沢谷字亀井谷34- 1,34-3,34-7	那賀町	昭和29年12月25日
野神の大センダン	1樹	阿波市阿波町野神3-1	阿波市	昭和32年6月19日
出羽島大池のシラタママモ 自生地	50,214 ㎡	海部郡牟岐町大字牟岐浦字出羽 島	牟岐町漁業協同組合	昭和47年3月16日
津島暖地性植物群落	65,000 ㎡	海部郡牟岐町大字牟岐浦字馬路 津島全島	牟岐町	昭和48年4月23日
鈴ヶ峯のヤッコソウ発生地	6,275 ㎡	海部郡海陽町久保字板取238	海陽町	昭和54年11月26日
船窪のオンツツジ群落	1件	吉野川市山川町奥野井387- 11,387-12	吉野川市	昭和60年10月26日
三嶺・天狗塚のミヤマクマ ザサ及びコメツツジ群落	454.22 ha	三好市東祖谷(国有林及び菅生)	国, 三好市	平成6年9月1日
赤羽根大師のエノキ	1樹	美馬郡つるぎ町一字字蔭103-2他 4筆	つるぎ町	平成16年9月30日

県指定・天然記念物

名 称	員 数	所 在 地	所有者又は管理者	指 定 年 月 日
金磯のアコウ	1件	小松島市金磯町弁天山	小松島市教育委員会	昭和28年1月13日
矢神のイチヨウ	1樹	名西郡石井町高原字中島 新宮本宮神社	石井町教育委員会	昭和28年7月21日
飛鳥のイブキ群落	1件	鳴門市鳴門町土佐泊浦飛鳥	鳴門市	昭和29年1月29日
恩山寺ビランジュ	1樹	小松島市田野町字恩山寺谷	恩山寺 小松島市教育委員会	昭和29年1月29日
櫛淵のフウ	1樹	小松島市櫛淵町字太田	小松島市教育委員会	昭和29年1月29日
左右内の一本スギ	1樹	名西郡神山町左右内	一本杉庵	昭和29年1月29日

名 称	員 数	所 在 地	所有者又は管理者	指 定 年 月 日
大月のオハツキイチョウ	1樹	三好市山城町大月 長福寺	三好市教育委員会	昭和29年1月29日
銚スギ	1樹	三好市東祖谷大枝	銚神社	昭和29年1月29日
ヤッコソウ自生北限地	1件	海部郡海陽町奥浦字町内192 妙見山 明現神社境内	海陽町	昭和29年8月6日
足代のナギの林	1件	三好郡東みよし町宮ノ岡3026, 宮の前237	東みよし町教育委員会	昭和30年7月15日
長生の暖地性樹林	1件	阿南市長生町大谷	大谷文化財保護会	昭和31年2月7日
矢上の大クス	1樹	板野郡藍住町矢上字春日 春日神社	藍住町	昭和31年2月7日
坂本のオハツキイチョウ	1樹	勝浦郡勝浦町大字坂本	美馬 吉彦	昭和32年1月16日
案内神社の大クス	1樹	阿波市吉野町柿原字シノ原337	案内神社	昭和33年7月18日
高瀬の大スギ	2樹	美馬郡つるぎ町半田字高瀬1571-2	南 洋子	昭和34年6月12日
鳥屋の大クス	1樹	板野郡上板町瀬部字檜山576-1	鳥羽神社	昭和34年12月15日
境目のイチョウ	1樹	阿波市市場町大影字境目92-1	阿波市	昭和35年9月24日
北河内のタチバナ自生地	3樹	海部郡美波町北河内字北分506-1	個人所有	昭和36年3月14日
神山町辰ノ宮のクス	3樹	名西郡神山町下分字西寺79	宇佐八幡神社	昭和37年1月16日
尾開のクロガネモチ	1樹	阿波市市場町尾開字日吉576	阿波市教育委員会	昭和37年1月16日
焼山寺山のフジの群生地	1件	名西郡神山町下分字地中225	焼山寺	昭和37年1月16日
焼山寺山のスギ並木	1件	名西郡神山町下分字地中318	焼山寺	昭和37年1月16日
ボウランの北限自生地	1件	那賀郡那賀町大字和食字町156-2, 157-1, 157-2	蛭子神社	昭和38年6月18日 (平成5年12月21日追加指定)
天神のイチョウ	1樹	名西郡石井町高川原字天神 天満神社境内	石井町教育委員会	昭和39年5月1日
壇の大クス	1樹	吉野川市鴨島町森藤字平山566	吉野川市教育委員会	昭和40年3月5日
玉林寺のモクコク	1樹	吉野川市鴨島町山路107	玉林寺	昭和40年3月5日
黒沢の湿原植物群落	6,400 m <sup>2</sup>	三好市池田町漆川黒沢2950, 2951, 2952, 2953, 2954, 2955-2と隣接する「池」, 2956, 4817-10	三好市教育委員会	昭和40年3月5日
新野のクスの群生	10樹	阿南市新野町北宮ノ久保	轟神社	昭和42年1月17日
大野島のフジとクス	2樹	阿波市市場町大野島字天神66	大野島神社	昭和43年12月6日
吉良のエドヒガン	1樹	美馬郡つるぎ町貞光字吉良	つるぎ町	昭和46年2月23日
別所の大クス	1樹 179m <sup>2</sup>	美馬市脇町別所字政所2194-1	美馬市	昭和47年3月17日
大島のタチバナ自生地	6,300 m <sup>2</sup>	海部郡牟岐町大字牟岐浦字大島11-8	青木 泰雄	昭和48年4月17日
岡の宮の大クス	1樹 3幹	板野郡板野町大寺字岡山路7	岡上神社	昭和48年8月21日

名 称	員 数	所 在 地	所有者又は管理者	指 定 年 月 日
喜来のナギ自生地	643㎡	海部郡牟岐町大字橘字さこやしき805	個人所有	昭和49年8月30日
東祖谷の社叢群	7ヶ所	三好市東祖谷落合175(三所神社), 栗枝渡144(八幡神社), 奥ノ井72(住吉神社), 大枝45(銚神社), 釣井248(三社神社), 落合435(愛宕神社), 菅生384-2(八幡神社)	三好市教育委員会	昭和49年8月30日
峯長瀬の大ケヤキ	1樹	名西郡神山町阿野字峯長瀬43	若宮神社	昭和51年8月6日
明丸のオガタモノキ自生地	2,620㎡	海部郡美波町山河内字明丸13-1,13-4	美波町教育委員会	昭和51年8月6日 (平成7年1月31日追加指定)
半田の大ザクラ	1樹	美馬郡つるぎ町半田町字高清1725	つるぎ町長	昭和57年12月28日
由岐貴井神社のハマセンダン	1樹	海部郡美波町東由岐字由岐107-7	美波町教育委員会	昭和60年4月12日
川井のエドヒガン	1樹	美馬市木屋平字川井302	美馬市教育委員会	昭和61年5月2日
川井のヒイラギ	1樹	美馬市木屋平字川井625	北 眞二 美馬市教育委員会	昭和61年5月2日
八幡の大スギ	1樹	美馬市木屋平字八幡76	新八幡神社	昭和61年5月2日
由岐のヤマモモ	1樹	海部郡美波町西の地字志和岐谷68-1	新開 悦博	昭和62年12月4日
蛇王のウバメガン樹林	9,719㎡	海部郡海陽町浅川字ヒムロ谷3-13	海陽町	平成3年9月27日
阿部のイブキ	1樹	海部郡美波町阿部305,306の1	喜多條 瑞穂	平成9年8月8日
内田のエドヒガン	1樹	美馬市穴吹町古宮字内田563	中山 麻雄	平成10年5月8日
内田のヤマザクラ	1樹	美馬市穴吹町古宮字内田4番1	唐住 健司	平成10年5月8日
白山神社のモミ	1樹及び生育地397.4㎡	美馬郡つるぎ町一字字蔭117番地	つるぎ町教育委員会	平成11年12月24日
桑平のトチノキ	1樹及び生育地706.5㎡	美馬郡つるぎ町一字字桑平6146番地	つるぎ町教育委員会	平成11年12月24日
奥大野のアカマツ	1樹及び生育地542.16㎡	美馬郡つるぎ町一字字奥大野6848番地	つるぎ町教育委員会	平成11年12月24日
洞草薬師堂のコナラ	1樹及び生育地350㎡	三好市池田町西山東内476-1	洞草町内会 三好市教育委員会	平成12年7月28日
光福寺のイチヨウ	1樹及び生育地113㎡	板野郡北島町北村字水神原32-1	光福寺	平成14年8月6日
五所神社の大スギ	1樹及び生育地314㎡	三好市西祖谷山村上吾橋310	五所神社	平成15年8月1日
端山のタラヨウ	1樹及び生育地453㎡	美馬郡つるぎ町貞光字長瀬39番地1	五社神社 つるぎ町教育委員会	平成25年6月4日

資料:教育委員会教育文化政策課調べ

※ 平成27年7月31日現在

130表 徳島県の森林・林業主要指標

都道府県	総土地面積		国勢調査				現況森林面積			
	単位	順位	人口	順位	世帯数	順位	総計	順位	国有林	順位
単 位	ha		人		世帯		千ha		千ha	
占有率	1.1%		0.6%		0.6%		1.3%		0.2%	
全国平均	8,042		2,724,596		1,105,351		533,646.6		163,282	
四国平均	4,701		994,301		401,233		349,834.2		48,383	
全国計	377,972.27		128,056,026		51,951,513		25,081,390		7,674,275	
北海道	83,424.22	1	5,507,456	8	2,424,073	7	5,542,533	1	3,060,267	1
青森県	9,645.40	8	1,373,164	31	513,311	31	634,785	9	394,180	3
岩手県	15,275.01	2	1,330,530	32	483,971	32	1,172,463	2	388,506	5
宮城県	7,282.14	16	2,347,975	15	901,254	14	417,924	22	130,958	13
秋田県	11,637.54	6	1,085,878	38	390,335	37	839,536	7	391,262	4
山形県	9,323.15	9	1,168,789	35	388,670	39	668,593	8	353,446	7
福島県	13,783.75	3	2,028,752	18	720,587	22	975,456	4	408,540	2
茨城県	6,096.93	24	2,968,865	11	1,088,848	13	187,508	39	45,607	21
栃木県	6,408.09	20	2,007,014	20	745,045	19	350,114	26	127,768	14
群馬県	6,362.28	21	2,008,170	19	755,297	17	424,171	21	195,270	9
埼玉県	3,797.75	39	7,194,957	5	2,842,662	5	121,261	41	12,169	38
千葉県	5,157.64	28	6,217,119	6	2,515,220	6	159,465	40	7,868	44
東京都	2,190.90	45	13,161,751	1	6,403,219	1	79,382	46	8,302	42
神奈川県	2,415.81	43	9,049,500	2	3,843,424	2	94,915	44	10,647	41
新潟県	12,584.10	5	2,374,922	14	838,922	15	856,935	6	291,450	8
富山県	4,247.61	33	1,093,365	37	383,323	40	283,982	33	105,498	16
石川県	4,186.15	35	1,170,040	34	440,995	35	286,413	31	34,724	25
福井県	4,190.43	34	806,470	43	275,424	45	312,313	30	39,187	23
山梨県	4,464.99	32	862,772	41	327,642	41	347,689	27	4,977	46
長野県	13,561.56	4	2,152,736	16	794,362	16	1,069,673	3	374,997	6
岐阜県	10,621.29	7	2,081,147	17	736,555	20	861,636	5	179,342	10
静岡県	7,778.70	13	3,765,044	10	1,398,550	10	501,007	16	92,161	17
愛知県	5,172.40	27	7,408,499	4	2,933,464	4	219,035	37	11,539	39
三重県	5,774.39	25	1,854,742	22	703,704	23	372,600	24	23,618	32
滋賀県	4,017.38	38	1,410,272	28	517,236	30	204,250	38	18,824	33
京都府	4,612.20	31	2,636,704	13	1,122,634	12	342,604	28	7,050	45
大阪府	1,904.99	46	8,862,896	3	3,832,319	3	57,969	47	1,150	47
兵庫県	8,400.90	12	5,589,177	7	2,254,880	8	560,664	14	29,513	29
奈良県	3,690.94	40	1,399,978	29	523,280	28	284,791	32	13,822	37
和歌山県	4,724.68	30	1,001,261	39	393,750	36	363,041	25	17,475	35
鳥取県	3,507.05	41	588,418	47	211,832	47	258,926	34	31,743	27
島根県	6,708.23	19	716,354	46	262,108	46	525,589	15	32,345	26
岡山県	7,114.62	17	1,944,986	21	754,067	18	483,808	17	37,434	24
広島県	8,479.38	11	2,860,769	12	1,184,606	11	612,133	10	48,521	20
山口県	6,112.30	23	1,451,372	25	597,195	25	437,407	20	11,409	40
徳島県	4,146.93	36	785,873	44	302,144	43	313,863	29	18,618	34
香川県	1,876.73	47	995,779	40	390,334	38	87,577	45	8,216	43
愛媛県	5,676.10	26	1,430,957	26	590,782	26	401,114	23	40,510	22
高知県	7,103.91	18	764,596	45	321,671	42	596,783	11	126,189	15
福岡県	4,986.40	29	5,072,804	9	2,110,880	9	221,801	36	24,940	30
佐賀県	2,440.64	42	849,709	42	294,854	44	111,115	42	15,691	36
長崎県	4,132.32	37	1,426,594	27	558,439	27	242,560	35	24,094	31
熊本県	7,409.32	15	1,817,410	23	688,106	24	463,833	18	64,421	18
大分県	6,340.61	22	1,196,409	33	481,957	33	453,492	19	48,536	19
宮崎県	7,735.31	14	1,135,120	36	460,277	34	589,878	12	177,787	11
鹿児島県	9,188.10	10	1,706,428	24	729,330	21	584,226	13	152,094	12
沖縄県	2,281.00	44	1,392,503	30	519,975	29	104,580	43	31,610	28
資料	平成26年全国都道府県市区町村別面積調(H26.10.1)		平成22年国勢調査(2011.2.25公表)				林野庁計画課調べ(H24.3.31)			

※ 総土地面積は境界未定地の面積は含まないため都道府県別計と全国計は一致しない

現況森林面積		林 野 率		森 林 蓄 積 量						人工林面積	
民 有 林				総計		国有林		民有林			
千ha	順位	%	順位	千m3	順位	千m3	順位	千m3	順位	千ha	順位
1.7%		—		1.9%		0.3%		2.4%		1.8%	
370,364		62.2		104,266		24,507		79,759		223.4	
301,451		69.1		95,982		10,298		85,684		212.5	
17,407,115		—		4,900,514		1,151,822		3,748,692		10,501.3	
2 482 266	1	70.8	18	768,953	1	414,438	1	354,515	1	1494.4	1
240 604	30	65.1	25	118,165	15	70,111	2	48,054	33	272.7	13
783 957	2	75.8	8	233,948	2	58,067	5	175,881	2	495.2	2
286 966	26	56.6	33	80,246	24	21,912	14	58,334	29	411.6	4
448 274	11	71.9	16	165,833	7	58,613	4	107,220	14	411.6	4
315 146	24	69.4	20	101,582	21	38,072	9	63,511	27	185.7	24
566 917	5	68.4	22	198,636	3	56,965	6	141,671	4	342.6	9
141 901	40	31.0	46	36,201	38	10,575	19	25,626	42	111.7	35
222 346	33	53.3	35	70,263	29	18,972	15	51,291	31	156.3	28
228 901	31	63.8	29	90,556	23	27,019	12	63,537	26	178.2	25
109 091	41	32.2	44	33,268	40	2,716	35	30,553	39	59.9	41
151 598	39	31.2	45	27,358	42	1,401	42	25,957	41	61.5	40
71 080	46	36.4	43	15,151	44	588	46	14,563	44	35.2	44
84 269	43	39.0	42	20,002	43	1,793	41	18,209	43	36.3	43
565 486	6	64.2	28	123,752	12	22,897	13	100,855	15	163.2	27
178 483	38	56.4	34	44,229	37	7,370	22	36,859	37	53.5	42
251 689	29	66.7	24	65,429	31	2,513	37	62,916	28	101.9	37
273 126	27	74.1	12	59,830	32	3,772	33	56,058	30	125.4	34
342 712	22	78.2	4	68,947	30	938	45	68,009	25	153.5	29
694 676	3	75.4	9	187,796	4	59,850	3	127,946	6	445.5	3
682 294	4	79.3	2	167,463	6	27,763	11	139,699	5	384.9	7
408 847	16	63.7	30	108,230	17	17,251	16	90,979	19	282.8	11
207 496	35	42.4	41	47,271	36	2,368	38	44,903	35	141.2	31
348 982	20	64.6	26	76,074	26	4,451	30	71,623	22	230.3	17
185 426	37	50.9	36	35,775	39	2,347	39	33,429	38	85.0	38
335 554	23	74.2	11	74,649	27	1,057	44	73,593	21	131.5	33
56 819	47	30.6	47	7,971	46	211	47	7,760	46	28.3	45
531 151	8	66.9	23	115,455	16	5,607	26	109,848	12	240.3	15
270 969	28	76.9	5	73,648	28	2,616	36	71,033	23	172.5	26
345 566	21	76.8	6	101,933	20	3,777	32	98,156	16	219.3	18
227 183	32	73.5	13	54,452	33	5,595	27	48,857	32	140.2	32
493 245	9	78.4	3	132,882	11	6,085	25	126,797	7	205.8	19
446 375	12	68.7	21	76,539	25	7,072	23	69,467	24	200.7	21
563 612	7	73.0	14	102,760	19	9,250	20	93,511	18	200.9	20
425 998	14	71.9	16	121,288	13	2,207	40	119,081	8	196.3	22
295 245	25	75.3	10	91,325	22	3,120	34	88,204	20	191.3	23
79 361	44	46.6	38	6,308	47	1,256	43	5,052	47	23.1	46
360 604	19	70.6	19	106,382	18	8,462	21	97,920	17	246.1	14
470 594	10	83.7	1	179,912	5	28,352	10	151,560	3	389.6	6
196 861	36	44.3	40	52,457	34	6,332	24	46,125	34	141.9	30
95 424	42	45.4	39	31,408	41	3,991	31	27,417	40	73.8	39
218 466	34	60.2	32	49,412	35	4,975	28	44,438	36	104.8	36
399 412	18	63.1	31	133,698	10	17,082	17	116,616	9	280.6	12
404 956	17	72.5	15	121,234	14	11,808	18	109,426	13	237.3	16
412 090	15	76.2	7	157,940	8	46,535	7	111,404	10	350.7	8
432 132	13	64.3	27	150,559	9	39,163	8	111,396	11	294.3	10
72 970	45	48.7	37	13,338	45	4,503	29	8,836	45	12.2	47
林野庁計画課調 べ(H24.3.31)		2010 農林業センサス		林野庁計画課調べ(H24.3.31)							

都道府県	人工林率		農林業経営体数		林業経営体数		林業経営体率		生産林業所得	
	%	順位	経営体数	順位	経営体数	順位	%	順位	千万円	順位
単位占有率	—		1.3%		1.3%		—		1.8%	
全国平均	41.2		36,739		2,983		8.1		514	
四国平均	1.0		25,626		2,576		10.1		349	
全国計	—		1,726,751		140,186		—		24,161	
北海道	27.0%	43	51,776	8	10,686	1	20.6	2	1,927	2
青森県	43.0%	27	45,555	16	3,071	16	6.7	25	547	11
岩手県	42.2%	29	59,301	5	8,795	2	14.8	6	894	6
宮城県	98.5%	1	51,410	9	2,129	31	4.1	36	253	28
秋田県	49.0%	19	50,215	10	4,894	6	9.7	19	795	8
山形県	27.8%	42	41,857	19	2,751	22	6.6	28	359	23
福島県	35.1%	40	72,604	1	4,929	5	6.8	23	432	17
茨城県	59.6%	12	71,801	2	1,778	35	2.5	43	361	22
栃木県	44.6%	23	48,948	12	2,628	25	5.4	31	551	10
群馬県	42.0%	30	33,137	25	1,460	37	4.4	33	355	24
埼玉県	49.4%	18	45,371	17	499	44	1.1	46	125	35
千葉県	38.6%	36	55,451	7	717	40	1.3	45	43	43
東京都	44.3%	24	7,815	47	525	43	6.7	27	42	44
神奈川県	38.3%	38	15,832	44	421	45	2.7	41	23	45
新潟県	19.0%	45	69,227	3	2,884	17	4.2	35	1,215	4
富山県	18.8%	46	23,396	34	964	38	4.1	37	101	38
石川県	35.6%	39	18,631	42	2,439	28	13.1	11	89	39
福井県	40.1%	34	21,022	39	2,600	26	12.4	12	69	40
山梨県	44.1%	25	21,649	38	726	39	3.4	40	120	36
長野県	41.6%	31	66,174	4	4,461	10	6.7	25	2,410	1
岐阜県	44.7%	22	40,785	21	8,426	3	20.7	1	566	9
静岡県	56.4%	14	41,047	20	2,881	18	7.0	22	479	14
愛知県	64.5%	4	45,702	15	2,009	32	4.4	34	187	31
三重県	61.8%	6	34,414	23	2,132	30	6.2	30	379	20
滋賀県	41.6%	32	26,628	29	1,803	33	6.8	24	50	42
京都府	38.4%	37	22,890	35	2,785	21	12.2	13	146	33
大阪府	48.9%	20	10,880	46	404	46	3.7	38	14	47
兵庫県	42.9%	28	58,884	6	2,836	19	4.8	32	267	27
奈良県	60.6%	9	16,590	43	2,444	27	14.7	7	215	29
和歌山県	60.4%	11	25,752	32	2,650	24	10.3	17	204	30
鳥取県	54.1%	15	22,821	36	2,684	23	11.8	14	112	37
島根県	39.2%	35	26,229	30	4,625	7	17.6	4	301	26
岡山県	41.5%	33	46,119	14	4,505	9	9.8	18	367	21
広島県	32.8%	41	38,233	22	6,589	4	17.2	5	544	12
山口県	44.9%	21	28,191	28	3,739	14	13.3	9	146	33
徳島県	61.0%	8	22,579	37	1,800	34	8.0	20	439	16
香川県	26.4%	44	25,572	33	538	42	2.1	44	172	32
愛媛県	61.4%	7	33,913	24	3,875	13	11.4	15	343	25
高知県	65.3%	3	20,439	41	4,091	12	20.0	3	440	15
福岡県	64.0%	5	44,024	18	2,832	20	6.4	29	414	18
佐賀県	66.4%	2	20,600	40	2,291	29	11.1	16	67	41
長崎県	43.2%	26	25,838	31	675	41	2.6	42	390	19
熊本県	60.5%	10	48,957	11	3,687	15	7.5	21	861	7
大分県	52.3%	16	31,772	27	4,514	8	14.2	8	1,108	5
宮崎県	59.4%	13	33,078	26	4,341	11	13.1	10	1,222	3
鹿児島県	50.4%	17	47,810	13	1,661	36	3.5	39	522	13
沖縄県	11.7%	47	15,832	44	12	47	0.1	47	18	46
資料	林野庁 計画課調べ (H24.3.31)		2010年農林業センサス(確定値)						平成24年 林業産出額 (林野庁)	

林業産出額		素材生産量		製材品出荷量		木材・木製品出荷額		特用林産物生産量			
順位		順位		順位		順位		乾しいたけ		生しいたけ	
千万円		千立方m		千立方m		百万円		トン		トン	
2.3%		1.5%		1.8%		1.6%		0.1%		12.6%	
947		418		215		44,644		74.4		1,445.7	
626		326		209		27,975		76.2		2,458.0	
44,487		19,646		10,100		2,098,250		3,498.7		67,946.2	
4,387	2	3,351	1	957	2	128,187	3	25.3	12	8,149.9	2
811	15	779	7	107	29	9,988	44	0.9	43	282.9	37
1,832	5	1,370	3	357	8	54,546	13	95.8	7	5,032.9	3
610	21	470	13	119	26	56,101	11	8.2	23	922.1	24
1,321	8	1,106	4	273	11	66,762	8	3.5	33	3,065.0	6
713	19	314	19	102	30	19,459	37	0.2	46	1,530.1	14
739	16	695	9	351	9	52,024	14	2.0	41	1,667.8	11
539	25	341	18	738	4	145,220	1	1.2	42	619.4	30
824	13	489	12	305	10	61,425	10	2.9	36	2,173.8	9
725	17	225	25	90	31	62,447	9	6.0	28	3,610.3	4
192	38	80	38	45	37	50,608	16	8.4	21	932.9	23
111	41	65	40	47	36	51,809	15	5.1	31	909.6	26
74	44	45	43	13	44	13,977	41	0.3	45	221.2	41
55	45	21	44	6	46	15,766	39	0.5	44	274.1	38
3,780	3	124	35	133	25	33,193	27	22.8	13	2,430.9	7
258	34	60	42	178	20	34,308	25	3.4	34	1,319.9	17
252	35	124	35	45	37	19,791	36	13.7	18	709.7	29
189	39	107	37	62	35	20,103	35	2.8	37	245.5	39
164	40	151	31	18	43	6,215	45	5.9	29	178.0	43
4,915	1	437	14	111	28	29,311	31	8.3	22	1,428.1	16
824	13	368	16	148	22	55,232	12	11.1	19	1,894.4	10
876	11	269	22	181	18	128,104	4	111.5	6	1,642.3	12
260	33	130	33	85	32	132,624	2	5.8	30	583.8	32
546	24	258	23	223	15	39,076	21	22.2	14	910.2	25
91	43	62	41	37	39	13,870	42	2.5	39	448.7	34
267	32	189	28	113	27	37,714	23	2.2	40	226.8	40
24	47	6	46	12	45	104,714	6	3.4	34	122.7	45
344	28	240	24	253	12	42,543	19	9.6	20	1,179.8	18
314	31	148	32	140	24	41,476	20	7.2	26	506.5	33
318	30	166	29	145	23	27,773	32	7.4	25	1,058.7	20
200	37	214	27	33	40	20,159	34	20.9	16	189.4	42
529	27	365	17	67	34	34,427	24	21.6	15	1,634.2	13
576	23	391	15	227	13	69,388	7	26.1	11	933.4	22
717	18	298	20	1,187	1	126,631	5	7.8	24	872.4	27
218	36	225	25	166	21	48,642	17	19.3	17	148.9	44
1,006	10	295	21	180	19	33,773	26	4.9	32	8,541.6	1
336	29	11	45	32	41	32,219	28	2.8	37	293.6	36
533	26	504	10	418	7	30,962	30	266.9	3	586.5	31
627	20	495	11	206	17	14,944	40	30.0	10	410.2	35
1,094	9	159	30	225	14	44,746	18	32.9	9	746.2	28
103	42	129	34	76	33	15,793	38	6.9	27	100.3	46
596	22	71	39	21	42	3,943	46	116.2	5	3,453.7	5
1,364	7	953	5	421	6	31,745	29	255.1	4	1,076.7	19
1,748	6	928	6	480	5	22,735	33	1,599.3	1	1,497.3	15
1,962	4	1,713	2	749	3	38,858	22	615.8	2	2,188.9	8
864	12	700	8	216	16	13,112	43	72.1	8	969.8	21
50	46	5	47	2	47	594	47	-	47	25.1	47
平成24年 林業産出額 (林野庁)		平成24年木材統計(農林水産省)				全国工業統計 (H25) 従業者4 人以上の事業所		林野庁経営課調べ(H25) 特用林産基礎資料			

都道府県	特用林産物生産量								保安林面積	
	ひらたけ		木炭		竹炭		たけのこ		総数	
	トン	順位	トン	順位	トン	順位	トン	順位	ha	順位
単位占有率	0.5%		0.7%		1.2%		4.2%		1.0%	
全国平均	49		239		24		515		273,113	
四国平均	19		374		9		664		136,273	
全国計	2,290		11,219		1119.4		24,203		12,836,330	
北海道	-	44	1,564.6	2	-	40	-	43	3,961,477	1
青森県	7.5	31	98.8	15	-	40	-	43	417,725	8
岩手県	18.8	18	3,575.4	1	0.4	36	-	43	493,417	3
宮城県	8.8	28	186.5	10	3.7	25	39.7	30	192,357	20
秋田県	39.4	14	12.0	36	-	40	0.9	40	491,946	4
山形県	89.3	6	78.9	16	3.9	23	98.0	20	446,593	5
福島県	39.1	15	158.9	11	0.3	38	4.4	39	400,186	9
茨城県	266.7	4	5.6	43	-	40	27.0	31	56,802	40
栃木県	46.3	13	261.0	8	3.5	26	170.6	15	205,826	16
群馬県	75.1	7	111.4	14	11.0	8	17.4	33	251,145	12
埼玉県	52.2	10	25.1	30	6.1	17	-	43	55,345	41
千葉県	125.2	5	6.8	41	2.1	32	191.5	13	23,819	45
東京都	17.6	19	21.4	32	-	40	-	43	21,797	47
神奈川県	8.9	27	12.8	35	0.4	36	16.9	34	71,601	39
新潟県	475.7	1	33.9	29	6.2	16	18.8	32	438,270	6
富山県	6.4	34	17.0	34	2.2	31	52.4	27	220,440	14
石川県	3.8	40	69.4	19	5.1	20	267.5	12	101,903	34
福井県	15.0	21	44.8	23	2.7	30	15.7	36	150,719	26
山梨県	56.1	9	6.7	42	6.5	14	48.0	28	213,558	15
長野県	318.0	2	69.3	20	1.2	34	16.9	34	600,194	2
岐阜県	17.3	20	24.5	31	3.4	27	65.9	24	435,209	7
静岡県	269.7	3	65.7	21	7.1	12	603.4	9	187,034	21
愛知県	5.9	35	36.4	27	2.8	29	47.2	29	72,227	38
三重県	69.3	8	75.2	17	0.1	39	323.0	11	133,755	29
滋賀県	0.2	43	8.5	40	-	40	0.9	40	94,914	35
京都府	4.4	39	17.3	33	6.1	17	2,476.5	4	107,926	33
大阪府	-	44	10.3	37	-	40	58.4	25	21,913	46
兵庫県	20.3	17	38.1	26	4.1	22	161.6	16	204,987	18
奈良県	0.3	42	1.7	46	1.3	33	5.5	38	75,088	37
和歌山県	7.5	31	1,142.1	4	-	40	76.9	23	134,843	28
鳥取県	4.6	38	5.5	44	4.2	21	54.1	26	144,713	27
島根県	13.8	23	44.7	24	6.5	14	133.0	17	200,833	19
岡山県	14.9	22	9.1	39	3.2	28	90.0	21	183,477	22
広島県	5.5	37	9.3	38	5.4	19	7.6	37	260,977	11
山口県	7.8	30	48.6	22	509.1	1	114.0	18	112,366	32
徳島県	10.4	25	74.1	18	13.5	6	1,010.0	6	122,159	30
香川県	7.5	31	5.0	45	7.0	13	1,088.7	5	28,100	44
愛媛県	8.1	29	143.0	12	7.8	10	366.1	10	156,104	25
高知県	51.7	12	1,273.3	3	9.6	9	190.5	14	238,729	13
福岡県	9.2	26	35.9	28	380.7	2	5,613.0	1	115,934	31
佐賀県	22.0	16	1.4	47	7.8	10	109.8	19	48,603	42
長崎県	-	44	42.8	25	1.2	34	80.2	22	76,549	36
熊本県	11.7	24	474.7	6	24.7	3	3,751.7	3	174,209	23
大分県	0.7	41	186.6	9	20.3	5	620.7	8	170,143	24
宮崎県	5.7	36	523.2	5	11.3	7	897.8	7	280,411	10
鹿児島県	51.8	11	443.6	7	23.1	4	5,270.0	2	205,225	17
沖縄県	-	44	117.6	13	3.8	24	0.5	42	34,782	43
資料	林野庁経営課調べ(H25) 特用林産基礎資料 ※ 木炭は黒炭と白炭の計								林野庁「森林・林業統計要覧2014」	



保安林面積				既設林道の現況						備考
国有林		民有林		総数		国有林		民有林		
面積	順位	面積	順位	面積	順位	面積	順位	面積	順位	
ha		ha		km		km		km		
0.3%		1.8%		1.4%		0.1%		0.4%		
154,489		118,624		2,932		954		1,978		
49,423		86,851		2,321		543		1,998		
7,260,982		5,575,348		137,803		44,851		92,952		
2,959,689	1	1,001,788	1	23,387	1	15,893	1	7,494	1	
360,042	5	57,683	37	4,126	10	2,918	2	1,208	35	
350,704	6	142,713	10	5,833	4	2,334	4	3,499	5	
121,979	15	70,378	32	2,169	21	720	15	1,449	33	
395,878	2	96,068	26	5,132	6	2,575	3	2,557	10	
362,742	4	83,851	29	3,032	14	1,087	11	1,945	19	
280,975	7	119,211	12	5,780	5	1,705	8	4,075	4	
38,667	22	18,135	44	1,253	39	639	16	614	42	
122,233	14	83,593	30	2,025	26	562	17	1,463	32	
145,855	11	105,290	21	2,607	17	926	14	1,681	28	
15,027	37	40,318	40	910	41	41	41	869	40	
7,211	43	16,608	46	676	43	73	36	603	43	
3,877	46	17,920	45	649	44	31	43	618	41	
14,636	38	56,965	38	692	42	92	35	600	44	
263,436	8	174,834	7	3,499	11	491	18	3,008	6	
119,568	16	100,872	24	1,801	32	62	38	1,739	26	
37,606	24	64,297	34	2,089	24	25	45	2,064	15	
38,119	23	112,600	15	2,209	20	116	32	2,093	14	
4,841	44	208,717	5	2,116	23	54	39	2,062	16	
369,610	3	230,584	3	7,081	2	2,208	5	4,873	2	
181,374	9	253,835	2	6,076	3	1,567	9	4,509	3	
92,272	17	94,762	27	3,427	12	975	13	2,452	11	
11,947	40	60,280	36	1,727	33	204	26	1,523	31	
23,951	30	109,804	20	2,151	22	246	25	1,905	21	
17,080	34	77,834	31	1,278	38	96	33	1,182	37	
4,458	45	103,468	22	1,556	34	28	44	1,528	30	
1,717	47	20,196	42	398	46	6	46	392	46	
26,260	28	178,727	6	1,931	29	180	29	1,751	25	
12,805	39	62,283	35	1,093	40	94	34	999	39	
16,262	35	118,581	13	2,027	25	197	28	1,830	24	
34,332	26	110,381	19	1,388	36	199	27	1,189	36	
30,470	27	170,363	8	1,986	27	249	24	1,737	27	
35,764	25	147,713	9	2,373	18	347	21	2,026	18	
48,384	20	212,593	4	3,104	13	386	20	2,718	8	
9,502	41	102,864	23	1,961	28	68	37	1,893	22	
22,100	32	100,059	25	1,903	30	52	40	1,851	23	
8,176	42	19,924	43	455	45	38	42	417	45	
44,522	21	111,582	18	2,780	16	329	22	2,451	12	
122,892	13	115,837	14	4,144	8	1,754	7	2,390	13	
25,547	29	90,387	28	1,869	31	282	23	1,587	29	
15,817	36	32,786	41	1,301	37	155	30	1,146	38	
23,816	31	52,733	39	1,500	35	152	31	1,348	34	
62,175	18	112,034	17	3,018	15	985	12	2,033	17	
48,700	19	121,443	11	2,360	19	441	19	1,919	20	
167,967	10	112,444	16	4,504	7	1,913	6	2,591	9	
139,092	12	66,133	33	4,127	9	1,356	10	2,771	7	
20,905	33	13,877	47	300	47	-	47	300	47	
林野庁「森林・林業統計要覧2014」				林野庁「森林・林業統計要覧2014」						

131表 森林・林業の主な出来事

年	国内の主な出来事	徳島県内の主な出来事
1989 (平成元年)		<ul style="list-style-type: none"> <li>● 5月 第40回全国植樹祭開催(神山森林公園)</li> <li>● 5月 第18回全国林業後継者大会(神山町)</li> <li>● 9月 阿波麻植森林組合設立</li> </ul>
1990 (平成2年)	<ul style="list-style-type: none"> <li>● 特用林産産地化形成総合対策事業開始</li> <li>● 12月 林政審議会答申</li> </ul>	<ul style="list-style-type: none"> <li>● 10月 3000日の徳島戦略「県産木造住宅システムの整備」プロジェクト発表</li> <li>● 10月 津田木材団地、木材港開港</li> <li>● 11月 元山槻地線開通式</li> </ul>
1991 (平成3年)	<ul style="list-style-type: none"> <li>● 国有林野事業改善特別措置法改正</li> <li>● 1月 針葉樹の構造用製材の日本農林規格制定</li> <li>● 2月 森林法改正(国有林の地域別の森林計画、特定森林施業計画制度の創設)</li> <li>● 7月 国有林野事業3年改善計画策定</li> </ul>	<ul style="list-style-type: none"> <li>● 3月 南川生活環境保全林完成</li> <li>● 3月 柴小屋生活環境保全林完成</li> <li>● 3月 (財)徳島県林業労働対策基金設立</li> <li>● 4月 林業山村活性化林業構造改善事業スタート</li> <li>● 6月 六丁轟線開通式</li> <li>● 6月 徳島県木造住宅供給システム推進協議会発足、各専門部会により、基本構想を検討</li> <li>● 9月 吉野川(三好)流域林業活性化センター設立</li> <li>● 10月 全国竹の大会開催(阿南市)</li> </ul>
1992 (平成4年)	<ul style="list-style-type: none"> <li>● 9月 第八次治山事業5箇年計画の閣議決定</li> </ul>	<ul style="list-style-type: none"> <li>● 3月 竜王山生活環境保全林完成</li> <li>● 3月 「県産木造住宅供給システム」基本構想策定</li> <li>● 5月 笹無池ヶ谷線開通式</li> <li>● 5月 小島内田線開通式</li> <li>● 10月 木頭森林組合設立</li> </ul>
1993 (平成5年)	<ul style="list-style-type: none"> <li>● 第一次から第三次まで大型補正予算</li> <li style="margin-left: 20px;">一次閣議決定 5月</li> <li style="margin-left: 20px;">二次閣議決定 10月</li> <li style="margin-left: 20px;">三次閣議決定 2月</li> </ul>	<ul style="list-style-type: none"> <li>● 3月 植桜生活環境保全林完成</li> <li>● 5月 杖立線開通式</li> <li>● 8月 那賀・海部川(海部)流域林業活性化センター設立</li> <li>● 10月 国産材需要開発センター(新技術開発棟)オープンラボ完成</li> <li>● 10月 木の日キャラバン隊にて木材需要拡大PR開始</li> <li>● 11月 徳島県森林整備担い手対策基金条例公布</li> </ul>
1994 (平成6年)		<ul style="list-style-type: none"> <li>● 第五期保安林整備計画樹立</li> <li>● 3月 増川線開通</li> </ul>

年	国内の主な出来事	徳島県内の主な出来事
1994 (平成6年)		<ul style="list-style-type: none"> <li>● 3月 海川野久保線開通</li> <li>● 6月 林間広場オープン(相生町グラウンド)</li> <li>● 10月 熊谷線開通式</li> <li>● 11月 県産木造住宅供給システムにて近畿圏に第1号が上棟</li> <li>● 12月 国産材加工施設オープン(山城ロング工場)</li> </ul>
1995 (平成7年)	<ul style="list-style-type: none"> <li>● 4月 緑の募金による森林整備等の推進に関する法律</li> </ul>	<ul style="list-style-type: none"> <li>● 3月 中尾山生活環境保全林完成</li> <li>● 3月 船窪生活環境保全林完成</li> <li>● 3月 金清生活環境保全林完成</li> <li>● 3月 県産木造住宅供給システムの組織が協同組合を設立</li> <li>● 4月 大工養成校とくしま木匠塾開校</li> <li>● 7月 指導林家全国研修会開催(山城町)</li> <li>● 7月 活動拠点施設オープン(山城町三好林業総合センター)</li> <li>● 10月 三好林業機械化センター協同組合設立</li> <li>● 10月 吉野川(美馬)流域林業活性化センター設立</li> <li>● 10月 吉野川(徳島)流域林業活性化センター設立</li> <li>● 11月 吉野川(川島)流域林業活性化センター設立</li> </ul>
1996 (平成8年)	<ul style="list-style-type: none"> <li>● 5月 林業経営基盤の強化等の促進のための資金の融資に関する暫定措置法</li> <li>● 5月 林業労働力の確保の促進に関する法律</li> <li>● 5月 木材の安定供給の確保に関する法律公布</li> <li>● 11月 森林資源に関する基本計画</li> </ul>	<ul style="list-style-type: none"> <li>● 1月 吉野川流域林業活性化センター設立</li> <li>● 3月 吉野川流域林業活性化実施計画策定</li> <li>● 7月 那賀・海部川(那賀)流域林業活性化センター設立</li> <li>● 8月 経営基盤化林業構造改善事業(木材供給圏確立型)スタート</li> <li>● 11月 那賀・海部川流域林業活性化センター設立</li> <li>● 12月 徳島県木の家づくり協会発足</li> </ul>
1997 (平成9年)	<ul style="list-style-type: none"> <li>● 保安林制度創設100周年</li> <li>● 1月 製材等の日本農林規格(針葉樹の造作用、下地用製材広葉樹製造など施行)</li> <li>● 3月 森林病虫害等防除法の改正</li> <li>● 12月 林政審議会答申(「林政の基本方向と国有林野事業の抜本的革命」)</li> </ul>	<ul style="list-style-type: none"> <li>● 生しいたけ生産量全国第四位となる(9年度4,236t)</li> <li>● 6月 小川平線部分開通</li> <li>● 7月 杉地白ヶ谷線開通式</li> <li>● 8月 海部木材協同組合が発足しプレカット工場建設</li> <li>● 8月 総合案内施設オープン(一宇村剣山スキー場)</li> <li>● 9月 木材の安定供給の確保に関する特別措置法による地域指定(吉野川、那賀・海部川)</li> </ul>

年	国内の主な出来事	徳島県内の主な出来事
1997 (平成9年)		<ul style="list-style-type: none"> <li>● 9月 (財)徳島県林業労働力確保支援センター設立</li> <li>● 10月 美馬郡北部森林組合設立、三好東部森林組合設立、三好東部森林組合設立</li> <li>● 10月 第34回全国林材業労働災害防止大会開催(徳島市)</li> <li>● 12月 体験交流センターオープン(井川町腕山スキー場)</li> </ul>
1998 (平成10年)	<ul style="list-style-type: none"> <li>● 1月 第九次治山事業七箇年計画の閣議決定</li> <li>● 10月 国有林野事業の革命のための特別措置法</li> <li>● 10月 国有林野事業の革命のための関係法律の整備に関する法律</li> <li>● 10月 森林法改正(市町村森林整備計画制度の拡充等)</li> </ul>	<ul style="list-style-type: none"> <li>● 1月 協同組合連合会徳島サンライフ21発足</li> <li>● 3月 東龍王生活環境保全林完成</li> <li>● 3月 土柱生活環境保全林完成</li> <li>● 3月 那賀・海部川流域林業活性化実施計画策定</li> <li>● 3月 情報処理センターオープン森林情報システム整備(木頭森林組合)</li> <li>● 4月 徳島県特用林産振興基本計画樹立(計画期間H10～H19)(10年度)</li> <li>● 4月 樹恩ネットワーク設立総会(池田町)</li> <li>● 4月 「大学の森」オープン(井川町)</li> <li>● 4月 徳島県林業架線作業主任者協会解散</li> <li>● 7月 「木材利用推進連絡協議会」発足</li> <li>● 7月 第9回緑の少年団全国大会開催(徳島市、海南町)</li> <li>● 8月 焼山寺名ヶ平線開通式</li> <li>● 10月 三好木材流通加工団地内に三好木材センター事業(株)市場施設完成</li> <li>● 11月 木材集出荷販売施設落成式(三好町三好木材センター)</li> </ul>
1999 (平成11年)	<ul style="list-style-type: none"> <li>● 6月 鳥獣保護法改正</li> <li>● 6月 緊急地域雇用特別交付金の創設決定</li> <li>● 7月 森林・林業・木材産業基本政策検討会結果報告</li> <li>● 10月 緑資源公団発足森林開発公団から変更</li> </ul>	<ul style="list-style-type: none"> <li>● 4月 海部森林組合設立</li> <li>● 5月 ハウスG住宅センター(協)ウッドプラザオープン</li> <li>● 7月 神山森林公園東龍王地区オープン</li> <li>● 7月 木頭森林組合横石木材センター完成</li> <li>● 11月 徳島県しいたけフェア神戸で開催</li> <li>● 12月 山林管理受託センター設置(木頭森林組合)</li> </ul>
2000 (平成12年)	<ul style="list-style-type: none"> <li>● 4月 住宅の品質管理の促進等に関する法律(品確法)施行</li> <li>● 7月 改正JAS法施行</li> <li>● 10月 林政審議会による「新たな林政の展開方向」公表</li> <li>● 11月 気候変動枠組条約第6回締約国会議(COP6)開催(オランダ)</li> </ul>	<ul style="list-style-type: none"> <li>● 1月 林業普及指導事業50周年記念式典</li> <li>● 4月 フォレストタウン徳島大谷オープン</li> <li>● 6月 山城町集成材工場落成式</li> <li>● 7月 森林土木協会30周年記念全国自然公園大会(海南町)</li> </ul>

年	国内の主な出来事	徳島県内の主な出来事
2000 (平成12年)	<ul style="list-style-type: none"> <li>● 12月 林野庁「林政改革大綱」「林政改革プログラム」公表</li> </ul>	<ul style="list-style-type: none"> <li>● 8月 千年の森推進協議会発足</li> <li>● 11月 神山森林公園入園者200万人達成式&amp;記念健康ウォーク開催</li> <li>● 12月 「とくしま夢あかり21」に徳島すぎ出展(藍場浜公園)</li> </ul>
2001 (平成13年)	<ul style="list-style-type: none"> <li>● 4月 ねぎ、生しいたけ及び畳表に関するセーフガード暫定措置の発動</li> <li>● 4月 「国等による環境物品等の調達の推進等に関する法律(グリーン購入法)」施行</li> <li>● 7月 林業基本法等改正「森林・林業基本法」施行</li> <li>● 10月 森林・林業基本計画策定</li> <li>● 11月 気候変動枠組条約第7回締約国会議(COP7)で京都議定書の運用ルール合意</li> <li>● 11月 森林の多面的の評価額(67兆7,831億円)を日本学術会議の答申を受けて公表</li> <li>● 11月 保安林の指定施業要件の基準見直し</li> <li>● 11月 「緊急地域雇用特別交付金事業」を盛り込んだ2001年度補正予算成立</li> </ul>	<ul style="list-style-type: none"> <li>● 2月 木製品展示会「木になる徳島展」開催(東京)</li> <li>● 2月 第1回徳島県ニホンジカ保護管理検討会開催</li> <li>● 6月 とくしま森林づくり構想策定検討委員会初会合</li> <li>● 9月 「徳島県ニホンジカ保護管理計画」樹立</li> <li>● 11月 美馬南部森林組合設立</li> <li>● 11月 日和佐町森林組合合併</li> <li>● 11月 国と同様の手法で本県森林の評価額を試算すると8,144億円</li> <li>● 12月 森林審議会で森林のゾーニング案了承</li> <li>● 12月 平成16年度に開催される第28回全国育樹祭の会場が県立神山森林公園に決定</li> </ul>
2002 (平成14年)	<ul style="list-style-type: none"> <li>● 3月 地球温暖化対策推進大綱策定</li> <li>● 6月 京都議定書の批准を閣議決定</li> <li>● 7月 シックハウス症候群の原因物質の規制を盛り込んだ改正建築基準法施行</li> <li>● 12月 「地球温暖化防止森林吸収源10ヵ年対策」策定</li> <li>● 12月 「バイオマス・ニッポン総合戦略」閣議決定</li> <li>● 12月 「廃棄物の処理及び清掃に関する法律」「ダイオキシン類対策特別措置法」の規制強化</li> </ul>	<ul style="list-style-type: none"> <li>● 3月 「とくしま森林づくり構想」策定</li> <li>● 3月 「徳島県農林水産業・農山漁村行動計画」策定</li> <li>● 3月 「第9次鳥獣保護事業計画」樹立</li> <li>● 4月 森林整備地域活動支援交付金制度スタート</li> <li>● 4月 市町村森林整備計画において重視すべき森林の機能をゾーニング</li> <li>● 10月 徳島中央森林組合設立</li> <li>● 12月 第28回全国育樹祭の大会テーマ、シンボルマーク、ポスター原画が決定</li> <li>● 12月 徳島県木材団地(津田)内に木材乾燥を目的とした熱源ボイラー稼働</li> </ul>
2003 (平成15年)	<ul style="list-style-type: none"> <li>● 3月 合板や集成材などに関する(シックハウス関連)改正JASの施行</li> <li>● 4月 鳥獣保護法改正、施行</li> <li>● 4月 緑の雇用担い手育成対策事業開始</li> <li>● 5月 森林法、林業金融法改正</li> <li>● 6月 日本型森林認証制度の普及を目指す「緑の認証会議」設立</li> <li>● 7月 「林業・木材産業改善資金」実施</li> <li>● 8月 農林水産省「木材利用拡大計画」策定</li> <li>● 10月 独立行政法人「緑資源機構」(旧・森林開発公団)、「農林信用基金」発足</li> </ul>	<ul style="list-style-type: none"> <li>● 3月 徳島駅前第28回全国育樹祭広告塔設置</li> <li>● 3月 徳島県森林林業研究所内の木材需要開発センターに住宅資材性能試験棟完成</li> <li>● 6月 第28回全国育樹祭徳島県実行委員会設立</li> <li>● 7月 高丸山千年の森「ふれあい館」開所</li> <li>● 7月 第28回全国育樹祭イメージソング歌詞の募集開始</li> <li>● 8月 「徳島すぎ地産地消推進事業」開始</li> </ul>

年	国内の主な出来事	徳島県内の主な出来事
2003 (平成15年)	<ul style="list-style-type: none"> <li>● 10月「全国森林計画」策定</li> <li>● 12月 気候変動枠組条約国会合でCDM植林の基本ルール等が決定</li> <li>● 12月 「国有林の管理経営に関する基本計画に関する基本計画」決定</li> </ul>	
2004 (平成16年)	<ul style="list-style-type: none"> <li>● 3月「木材輸出振興協議会」発足</li> <li>● 3月「バイオマスタウン」具体化へ基本方針</li> <li>● 4月 改正森林法が成立</li> <li>● 6月「森林整備保全事業計画」が閣議決定</li> <li>● 9月 中国、木炭輸出禁止措置</li> <li>● 11月 スギヒラタケで急性脳症続発</li> </ul>	<ul style="list-style-type: none"> <li>● 1月 第28回全国育樹祭イメージソング歌詞の決定・表彰式</li> <li>● 1月 第28回全国育樹祭記念シンポジウム「林業が担う日本文化の未来」開催</li> <li>● 3月「とくしま豊かな森づくり実行計画」策定</li> <li>● 3月「とくしま絆の森事業」創設</li> <li>● 4月「千年の森」オープン</li> <li>● 10月 第28回全国育樹祭開催</li> <li>● 11月「四国山の日」制定</li> </ul>
2005 (平成17年)	<ul style="list-style-type: none"> <li>● 2月 京都議定書発効</li> <li>● 7月 改正森林組合法の施行</li> </ul>	<ul style="list-style-type: none"> <li>● 2月 難燃処理の徳島すぎ「準不燃材料」に認定</li> <li>● 4月「林業再生プロジェクト」開始</li> <li>● 10月「とくしま森と木の祭典」開催</li> </ul>
2006 (平成18年)	<ul style="list-style-type: none"> <li>● 4月「グリーン購入法」改正</li> <li>● 9月 新「森林・林業基本計画」が閣議決定</li> </ul>	<ul style="list-style-type: none"> <li>● 1月「徳島すぎファンクラブ」を設立</li> <li>● 10月 県が「木材認証制度」を導入</li> </ul>
2007 (平成19年)	<ul style="list-style-type: none"> <li>● 2月「美しい森づくり推進国民運動」がスタート</li> <li>● 4月 花粉発生源対策プロジェクトチームを設置</li> </ul>	<ul style="list-style-type: none"> <li>● 2月 木頭森林組合と鷲敷町森林組合が合併</li> <li>● 4月 美馬森林組合設立</li> <li>● 4月 那賀町がバイオマスタウン構想策定</li> <li>● 7月「林業飛躍プロジェクト」開始</li> <li>● 12月 那賀町阿津江地区地すべり防止事業が国直轄事業に採択</li> </ul>
2008 (平成20年)	<ul style="list-style-type: none"> <li>● 1月「京都議定書」における「第1約束期間」(2008～2012)がスタート</li> <li>● 3月 独立行政法人「緑資源機構」解散</li> <li>● 5月「間伐促進特別措置法」成立</li> <li>● 7月 洞爺湖サミットで温暖化問題を議論</li> <li>● 10月「全国森林計画」策定</li> </ul>	<ul style="list-style-type: none"> <li>● 3月 四国森林管理局と県の間で「とくしまの森づくりに関する覚書」を締結</li> </ul>
2009 (平成21年)	<ul style="list-style-type: none"> <li>● 4月 J-VER制度 受付開始</li> <li>● 5月 森林整備加速化・林業飛躍基金創設</li> <li>● 9月 民主党政権スタート</li> </ul>	<ul style="list-style-type: none"> <li>● 2月 三好市がバイオマスタウン構想策定</li> <li>● 3月 那賀町にバイオ液体燃料(BTL)生産実証プラント建設決定</li> <li>● 6月「とくしま協働の森づくり事業」がスタート</li> </ul>

年	国内の主な出来事	徳島県内の主な出来事
2009 (平成21年)	<ul style="list-style-type: none"> <li>● 9月 国連気候変動首脳会合において90年比25%削減を表明</li> <li>● 11月 新政権による事業仕分け実施</li> <li>● 12月 気候変動枠組条約第15回締約国会議(COP15)をコペンハーゲンで開催</li> </ul>	<ul style="list-style-type: none"> <li>● 11月 「四国山の日」イベント開催 千年の森</li> <li>● 11月 神山森林公園20周年イベント</li> </ul>
2010 (平成22年)	<ul style="list-style-type: none"> <li>● 5月 事業仕分け第二弾実施</li> <li>● 10月 生物多様性条約第10回締約国会議(COP10)開催 名古屋</li> </ul>	<ul style="list-style-type: none"> <li>● 1月 ウッドプレスゆたか野展示場オープン</li> <li>● 2月 バイオ液体燃料生産実証プラント稼働</li> <li>● 5月 つるぎ町で全国巨樹フォーラム開催</li> <li>● 6月 美馬市でSGEC全国フォーラム開催</li> <li>● 8月 次世代林業プロジェクト検討会スタート</li> <li>● 9月 県産住宅資材・木製品展示場オープン</li> <li>● 12月 県産スギ台湾へ試験輸出</li> <li>● 12月 「徳島県木材利用指針」策定</li> </ul>
2011 (平成23年)	<ul style="list-style-type: none"> <li>● 1月 国産杉・ヒノキ材高騰 14年ぶり高値 住宅回復、採用増える</li> <li>● 2月 所有者不明、間伐可能に 森林法改正法案</li> <li>● 3月 東日本大震災(M9.0)</li> <li>● 4月 2012年度から自然エネルギーで作る電気の買い取り制度を導入方針</li> <li>● 4月 森林法改正</li> <li>● 5月 東日本大震災の復興財源として地方交付税を最大10%削減方針</li> <li>● 10月 災害発生時の仮設住宅建設にかかる協定を全木協と全国発の協定締結</li> <li>● 11月 3次補正が成立(森林整備加速化・林業飛躍基金積み増し延長)</li> <li>● 12月 日本は京都議定書の第二約束期間に参加しないことを表明(COP17)</li> </ul>	<ul style="list-style-type: none"> <li>● 1月 「協働の森」参加徳島最多56団体、整備80haに</li> <li>● 2月 県産材「エコポイント」導入</li> <li>● 3月 関西広域連合 CO2取引制度へ作業チーム 徳島市で初会合</li> <li>● 4月 「次世代林業プロジェクト」開始</li> <li>● 5月 「ウッド通貨」9日からスタート</li> <li>● 6月 「徳島杉の家」東北の仮設住宅に</li> <li>● 7月 農林水産基本計画に「もうかる」戦略追加</li> <li>● 8月 徳島木造建築研究会発足</li> <li>● 12月 神山森林公園の愛称「イルローザの森」(ネーミング・ライツ)</li> <li>● 12月 林業公社あり方検討委員会が経営改善で存続すべきとする報告書を提出</li> </ul>
2012 (平成24年)	<ul style="list-style-type: none"> <li>● 2月 がれきのバイオマス発電 被災4市に施設建設(林野庁支援)</li> <li>● 4月 温室ガス削減目標明記 環境基本計画答申 50年までに80%カット</li> <li>● 4月 森林法の改正(施行) 森林経営計画制度が開始</li> <li>● 5月 外国資本、国内の森林を157ha買収</li> <li>● 7月 全国知事会で「地球温暖化防止に向けた森林吸収源対策等の推進に関する決議」採択</li> <li>● 7月 「森林関係の地球温暖化対策を考える会」が「日本森林非常事態宣言」決議</li> <li>● 8月 国概算要求 木造住宅購入にポイント(木材利用エコポイント)を盛り込む</li> </ul>	<ul style="list-style-type: none"> <li>● 1月 スギ材強度研究を報告 県森林研でシンポジウム</li> <li>● 4月 林業振興の拠点開所 木材利用創造センターが県森林林業研究所内にオープン</li> <li>● 6月 徳島県と国土地理院、地理情報を相互提供</li> <li>● 7月 県、CO2吸収量を販売 オフセット・クレジットの認証取得</li> <li>● 8月 木造施設建築支援マニュアルを作成</li> <li>● 8月 徳島木造建築学校開講</li> <li>● 9月 中国・湖南省林業庁幹部が来県</li> </ul>

年	国内の主な出来事	徳島県内の主な出来事
2012 (平成24年)	<ul style="list-style-type: none"> <li>● 8月 漁業・林業も就業支援 13年度から 給付金、年150万円</li> <li>● 12月 自民党安倍政権スタート</li> </ul>	<ul style="list-style-type: none"> <li>● 10月 「徳島すぎ板倉の家」の復興モデル住宅が 宮城県南三陸町で建設</li> <li>● 11月 森林づくり県民会議ロゴ「フォレストすだちく ん」決定</li> </ul>
2013 (平成25年)	<ul style="list-style-type: none"> <li>● 2月 JAPICから「日本経済再生に資する『林業復活』についての提言」</li> <li>● 2月 補正予算成立(林業飛躍基金の積み増し)</li> <li>● 3月 森林総研がスギの無花粉化に成功</li> <li>● 4月 日本型フォレスター認定制度開始</li> <li>● 4月 木材利用ポイント制度開始</li> <li>● 7月 復興予算の「基金」返還要請</li> <li>● 7月 TPP交渉へ参加</li> <li>● 9月 2020東京オリンピック開催決定</li> <li>● 9月 国有林野事業特別会計最後の決算報告</li> <li>● 10月 木造校舎の実大火災「本実験」実施</li> <li>● 12月 第1回林業復活・森林再生を推進する国民会議開催</li> </ul>	<ul style="list-style-type: none"> <li>● 1月 森林林業研究所閉所式</li> <li>● 3月 木造公共建築事例集を作成</li> <li>● 3月 輸出サポートセンター開設</li> <li>● 4月 「徳島県県産材利用促進条例」施行</li> <li>● 4月 農林水産総合技術支援センター始動</li> <li>● 4月 「にし阿波循環型林業支援機構」を設立</li> <li>● 5月 県産スギの長尺複合梁を開発</li> <li>● 7月 県産ヒノキのコンクリート型枠用合板を開発</li> <li>● 7月 林業復活対策を政策提言</li> <li>● 7月 県森林組合連合会と災害復旧の支援協定締結</li> <li>● 11月 森林基幹道木屋平木沢線開通</li> <li>● 12月 三好市に薪ボイラー5施設導入</li> <li>● 12月 「徳島県産材計画生産推進会議」を設立</li> </ul>
2014 (平成26年)	<ul style="list-style-type: none"> <li>● 2月 補正予算総額5.5兆円が可決</li> <li>● 4月 消費税率が8%に引き上げ</li> <li>● 5月 映画「WOOD JOB!」で「森林の仕事」が注目</li> <li>● 5月 祝日法が改正され「山の日」が国民の祝日に</li> <li>● 7月 水循環基本法施行</li> <li>● 8月 広島市で豪雨による土砂災害発生</li> <li>● 9月 第2次安倍改造内閣発足</li> <li>● 10月 「緑のオーナー」説明不足で国に賠償命令</li> <li>● 11月 「CLT の普及に向けたロードマップ」が公表</li> </ul>	<ul style="list-style-type: none"> <li>● 1月 サンマッシュ全国大会開催</li> <li>● 3月 森下元晴元厚相死去</li> <li>● 4月 「徳島県豊かな森林を守る条例」施行</li> <li>● 4月 「徳島森林づくり推進機構」発足</li> <li>● 5月 ナイス徳島工場竣工</li> <li>● 6月 木造建築サポートセンター開設</li> <li>● 8月 台風11号、12号による農林被害52億円</li> <li>● 11月 「ふれあいの森林づくり」で「かみかつ里山倶楽部」第1席表彰</li> </ul>
2015 (平成27年)	<ul style="list-style-type: none"> <li>● 1月 補正予算、加速化基金の継続は融資のみ 「再生対策」546億円、主力は交付金に</li> <li>● 2月 小規模バイオマス発電に優遇価格が平成27 年度から新設</li> <li>● 4月 改正山村振興法成立が成立 10年延長し交付金を新設</li> <li>● 6月 成長戦略・骨太の方針決定 「五輪に木材」追加</li> </ul>	<ul style="list-style-type: none"> <li>● 1月 県内生産者らの協同組合がシイタケの新品 種「天恵菇」を開発</li> <li>● 3月 「那賀ウッド」が運営する木粉の製造工場が 完成</li> <li>● 7月 「新次元林業プロジェクト」開始</li> </ul>



年	国内の主な出来事	徳島県内の主な出来事
2015 (平成27年)	● 8月 国の施設の「非木造」理由を初検証、対策強化	

資料：林業戦略課森林企画担当調べ

表132 平成26年度 県内林務関係事業に関する主な新聞記事

掲 載 日	見 出 し	内 容	掲 載 新 聞
H26.4.2	森林保全へ新組織発足 森とみどりの会林業公社が合併 管理体制を強化	私有林の所有者に代わって森林管理を行う徳島県林業公社と、起業の寄付金などを元に緑化活動を展開する「とくしま森とみどりの会」は1日合併し、「徳島森林づくり推進機構」が発足した。森とみどりの会が持つ企業とのネットワークやボランティアのノウハウを生かし、森林整備体制の強化を図る。	徳島新聞
H26.4.11	木製ガードレール県内設置10年 で7700メートル 県産杉の間伐材を利用	徳島県産杉の間伐材を使った木製ガードレールの設置が、県管理の国道や県道で進んでいる。2004年度に初めて登場して以来、10年間で22路線、総延長は約7700メートルとなった。景観面に配慮した道づくりや県産木材の利用拡大につながっており、県は引き続き増やしていく。	徳島新聞
H26.4.14	製材業者木材不足懸念 県誘致の大手工場来月稼働 林業団体が直接供給 県は増産計画で対応	徳島県が誘致した住宅用木材・建材販売大手ナイス(横浜市)の徳島製材工場が5月から小松島市で稼働するのに伴い県内の製材業者への木材供給が不足するのではないかと懸念が一部業者から出ている。	徳島新聞
H26.4.17	放置竹発電に活用 焼却熱、LED照明に変換 葉物野菜を生産	増え続ける放置竹林の解消を目指し、LED照明開発・製造のシナジーテック(阿南市宝田町)が、竹を燃料にしたバイオマスエネルギーの生産に乗り出す。竹を焼却する際に発生する熱を植物工場のLED照明の電力に変換し、葉物野菜を計画的に栽培。燃焼時に出る二酸化炭素は光合成促進に活用し、焼却灰は土壌改良材として農家に無償提供する。	徳島新聞
H26.5.15	剣山南側国有林の森づくり 那賀の団体に感謝状 林野庁登山道補修など評価	林野庁は、剣山南側の魅力発信に取り組む「南つるぎ地域活性化協議会」(平井滋会長)に林野庁長官感謝状を贈った。国有林野自然保護や森づくりへの功労をたたえている。	徳島新聞
H26.5.15	ナイス徳島工場が完成 来月本格操業 良質材を製材・加工	住宅用木材・建材販売大手のナイス(横浜市)が小松島市和田津開町に建設していた徳島製材工場が完成し、竣工式が14日、現地であった。	徳島新聞
H26.5.18	県内の一部木材市場良質材流 通が激減	住宅の柱や内装材に使われる良質材のA材が、徳島県内の一部の木材市場にほとんど流通していないことが分かった。地元の森林組合が、小松島市で徳島製材工場を稼働させた住宅用木材・建材販売大手ナイス(横浜市)に優先供給しているためだ。ナイスを誘致した県は製材業者に迷惑を掛けないと県議会で明言しており、業者からは「話しが違う」と怒りの声が上がっている。	徳島新聞

掲 載 日	見 出 し	内 容	掲 載 新 聞
H26.5.24	鳴門で「みどりの愛護」のつどい 潤いある環境推進を 皇太子さま植樹	第25回全国「みどりの愛護」のつどい(国土交通省、徳島県、鳴門市主催)が24日、皇太子さまをお迎えし、鳴門市の鳴門大塚スポーツパークで開かれた。全国の緑化関係団体などの約1200人が参加し、緑豊かで潤いのある環境づくりの推進を誓った。	徳島新聞(夕刊)
H26.6.1	穂先タケノコで竹林拡大防げ 先端は食材残りは枯れて肥料	阿南市の住民団体「徳島放置竹林再生事業推進協議会」が背丈以上に伸びたタケノコの先を食材に使う「穂先タケノコ」の普及に取り組んでいる。タケノコの先を刈ると竹は枯れることから、竹林面積の拡大防止にもつながるメリットがある。2014年から小松島市にも取り組みが広がっている。	徳島新聞
H26.6.12	燃えにくい木材開発 新丹生谷組合と兵庫の業者	新丹生谷製材協同組合(那賀町)と木材保存処理業のモクラボ(兵庫県姫路市)が、徳島県産スギを使った燃えにくい木材を開発し、国土交通大臣から建築基準法施行令で定める準不燃材料として認定された。木造化と耐火性の向上が求められる公共建築物への利用を見込む。2014年度中に県内に生産工場を建設、多くの需要が期待できる都市部への販路開拓を目指す。	徳島新聞
H26.6.19	木製シート生産量が5倍 ビッグウィルが新工場 県西部に年度内需要増に対応	木材加工・販売のビッグウィル(東みよし町)は、徳島県産などの天然木を使った極薄シートの製造工場を2014年度中に新設する。現工場の6倍の製造能力を誇り、生産量も5倍程度にまで伸ばす目標を掲げる。国内外で木製シートの需要が高まっていることに対応するとともに、地元の雇用増や林業の活性化にもつなげる。	徳島新聞
H26.6.28	大利木材 藍の塗料自社生産 建材向け好調で	木材加工の大利木材(徳島市)は建材などに塗布する藍の塗料の自社生産を始める。藍農家に生産を委託してきたが、藍で着色する木製建材の売れ行きが好調なため、自社で生産設備を導入、安定供給と効率的な量産を目指す。皮革製品や木工製品の塗料として他社にも販売、供給する。	日本経済新聞
H26.7.11	県産スギ製名刺PRの“切り札” 県高体連、インターハイ代表に 配布	徳島県高校体育連盟は、2014年度全国高校総合体育大会(南関東インターハイ)に出場する県代表選手のために、県産スギを使った名刺を作った。名刺には県商工会連合会が東京・銀座に開設したアンテナショップで割引が受けられる特典が付いており、全国の選手らに徳島のおもてなし文化を発信する。	徳島新聞
H26.7.11	太陽光パネルに木製架台 耐久性高め普及図る 県産材活用やCO2削減	上勝町産木材を加工、販売する町の第三セクター「もくさん」が、太陽光パネルの木製架台の普及に取り組んでいる。太陽光パネルの架台は金属製が中心で、整備が進む太陽光発電所の建設に木の活用を広めることで、県産材の利用促進や二酸化炭素の排出削減に貢献することが目的。第1号を那賀川電機(徳島市)が運営する吉野川市の太陽光発電所に設置した。	徳島新聞

掲 載 日	見 出 し	内 容	掲 載 新 聞
H26.7.26	森林病虫獣害防除コンクール 海陽町大里地区第1席 県内発松原管理に尽力評価	第20回森林病虫獣害等防除活動優良事例コンクール(全国森林病虫獣害防除協会主催)で、海陽町大里地区が第1席の林野庁長官賞に選ばれた。「日本名松百選」にも指定された県南の景勝地・大里松原の管理に尽力していることが評価された。県内の団体の受賞は初めて。	徳島新聞
H26.7.31	若手林業者を技術指導 県、マイスター制度創設	徳島県は、若手林業就業者への技術指導を担う「とくしま林業マイスター」制度を創設し、ベテラン技術者34人を登録した。要請に応じて県内各地の作業現場や講習会などに派遣する仕組みで、手本役として高度な技術を伝え、林業労働者の育成につなげる。	徳島新聞
H26.8.1	クラブウがバイオ発電所 県内初地元間伐材を利用 阿南に16年春1.1万世帯相当	繊維大手のクラブウ(大阪市)は31日、阿南市の辰巳工業団地にある同社徳島工場敷地内に間伐材などを燃料とする木質バイオマス発電所を建設すると発表した。2016年4月に創業し、発電した電力は再生可能エネルギーの固定価格買い取り制度に基づき四国電力に売る計画。県内でバイオマス発電所が建設されるのは初めて。	徳島新聞
H26.8.21	間伐材の加工体験 穴吹中生が林業学習会	美馬市穴吹町の穴吹中学校で19日、林業学習会があり、2年生28人が間伐用重機の操作や木材加工を体験した。	徳島新聞
H26.8.30	那賀高教員が間伐作業体験 県が林業研修	県南部総合県民局は那賀町和食郷の県有林で、那賀高校の教員向けの研修会を開いた。林業の体験を就職・進学指導に役立ててもらうのが狙いで、教員らは重機を使った間伐作業に取り組んだ。	徳島新聞
H26.9.4	西部テクノ生県産ヒノキ間伐材を 加工 手作りベンチ送る つるぎバス停近くに設置	県立西部テクノスクール(つるぎ町)の住宅建築科の生徒6人が3日、町に手作りの木製ベンチ1基を贈った。ベンチは同町貞光のコミュニティーバス・マルナカ停留所そばのマルナカ貞光店の敷地内に設置された。	徳島新聞
H26.9.5	丸浅苑、加工食品を拡充 県産野菜のスープなど11品発売 首都圏で販売強化	シイタケ生産・販売の丸浅苑(徳島市)が加工食品を拡充している。自社栽培のシイタケを中心に、付加価値の高い商品づくりで事業の幅を広げることが狙いで、県産野菜のレトルトスープなど11品を新たに発売。首都圏の百貨店などに販路を広げるとともに、ネット販売も強化する。	徳島新聞

掲 載 日	見 出 し	内 容	掲 載 新 聞
H26.9.11	スギ・ヒノキの苗コンテナ栽培普及へ 生産者に技術提供 畑に比べ作業効率化	徳島県立農林水産総合技術支援センターが、森林総合研究所(茨城県つくば市)などと共同で、スギ、ヒノキの苗を専用容器(コンテナ)で栽培する技術研究に取り組んでいる。主流の畑栽培に比べて作業が効率化でき、県産、国産材の生産量が増加傾向にある中、伐採後の植林をスムーズに進めていくのが狙いだ。	徳島新聞
H26.9.23	ビッグウィル極薄木製シート新工場 徳島・東みよしに建設 車や船内装向け開拓	木材加工のビッグウィル(徳島県東みよし町)は天然木材を加工して作る極薄シートの新工場を東みよし町に建設する。生産能力は現工場の5倍で、来年4月をめどに稼働する。住宅、家具向け内装材の市場拡大に対応する。自動車、船舶向けなど内装材の新用途も開拓し、徳島産の木材の消費拡大に貢献したい考えだ。	日本経済新聞
H26.9.25	「四国山の日賞」の森林環境教育部門 もっこり倶楽部(海陽)受賞 植樹、間伐材利用を評価	四国森林管理局(高知市)が森林整備や啓発活動に取り組む団体を表彰する「四国山の日賞」の森林環境部門で、海陽町の「もっこり倶楽部」(12人)が選ばれた。10月7日に同局で表彰される。	徳島新聞
H26.10.7	木造高層マンション広がる？ 欧州発の新素材「CLT」に注目 国が基準作成へ	木造なのに9階建てマンションー欧州でちらほら見かける木造の大きな建物が、日本でも広がるかもしれない。軽くて丈夫な木材パネル「CLT(直交集成板)」を使った建物で、国土交通省は2016年度にも、建てるための統一基準をつくる考えだ。	朝日新聞
H26.10.10	「緑のオーナー」で元本割れ 説明不足国に賠償命令	国有林を育成し、資産形成できるとして出資を募った林野庁の「緑のオーナー制度」を巡り、「リスクの説明が不十分なまま契約させられた」として、全国の出資者240人が総額約5億円の損害賠償を求めた訴訟の判決で、大阪地裁(阪本勝裁判長)は9日、国の責任を一部認め、85人に対し約9千万円の賠償を命じた。同制度を巡る司法判断は初めて。	日本経済新聞
H26.10.10	県産材利用呼び掛け 県庁キャラバン隊出発式	10月の森林・木材利用促進月間に合わせ、徳島県産材の利用や森林保全を呼び掛ける「WOODキャラバン隊」の出発式が16日、県庁玄関前で行われ、県や林業関係者ら約80人が参加した。	徳島新聞
H26.11.6	林業 人材育成モデル作成 徳島県、伐採適齢期で増産計画 若手獲得へSNS活用	徳島県は林業就業者の育成を強化する。一定区間をすべて伐採する「主伐」の技術を持つ人材育成のカリキュラムを来年3月をめどに作成する。県内の森林が伐採の適齢期を迎えつつあることに対応する。交流サイト(SNS)を使った新規就業者の獲得にも力を入れる。林業就業者の増加、定着と原木の安定供給体制を構築し、県産材の流通拡大につなげる。	日本経済新聞

掲 載 日	見 出 し	内 容	掲 載 新 聞
H26.11.6	木質燃料 県内普及を 業者ら近く組合設立 地域エネルギー化目指す	神山町とその周辺の木材を使った固形木質燃料「ペレット」や薪の製造、専用ボイラーの販売を行う協同組合「樵木屋」が近く、同町に設立される。里山資源を活用して地域のエネルギーを賄おうと、町の移住者がチップメーカーなどに呼び掛けた。森林保全や燃料費抑制につながるとあって、取り組みが注目されそうだ。	徳島新聞
H26.11.7	徳島木造建築研 「まちづくり大賞」受賞 集落の高台移転構想評価	徳島県建築士会の会員や県内の林業関係者らでつくる徳島木造建築研究会(内野輝明代表幹事)が日本建築士会連合会の「まちづくり大賞」を受賞した。津波防災の観点から集落の高台移転構想をまとめるなどの取り組みが評価された。	徳島新聞
H26.11.8	東祖谷の森林伐採制限 県、管理重点地域初指定へ	徳島県は4月に施行された「県豊かな森林を守る条例」に基づき、森林売買の際に知事への事前届け出を義務づける「森林管理重点地域」を10日、初めて指定する。伐採や小規模開発が制限される第1種地域には、三好市東祖谷落合地区の約20ヘクタールが指定を受ける。	徳島新聞
H26.11.20	「ふれあいの森林づくり」表彰 かみかつ里山倶楽部 第1席 植樹や間伐指導 支援活動を評価	上勝町のNPO法人かみかつ里山倶楽部が、2014年度「ふれあいの森林づくり」(公益社団法人国土緑化推進機構主催)で第1席の同機構会長賞に選ばれた。県が同町の高丸山(1438メートル)で進めている森づくり運動を支援する取り組みが評価された。	徳島新聞
H26.12.12	被災地保育所へ県産スギの遊具 科技高生がプレゼント	徳島科学技術高校(徳島市北矢三町2)の生徒が、東日本大震災で被災した宮城県の子育て支援施設に徳島県産スギで作った椅子や遊具などを贈る。公益社団法人「徳島森林づくり推進機構」と連携して2011年度から行っている事業で、今回で4回目。	徳島新聞
H26.12.13	ミツマタ2万本年度内に植樹 荒れ地広がる剣山国定公園 那賀の林業家 シカ食害対策に 本腰	かつてササや高山植物に覆われていた那賀町の山地がシカの食害で荒れ地が広がっていることから、町内の林業家で作る「木沢みつまたクラブ」が対策に本腰を入れている。2012年度から町内の荒れ地にシカが嫌うとされるミツマタの苗木を植えており、14年度は過去最多の2万本の植樹を計画している。食害を防ぎ、本来の植生を取り戻すのが狙い。	徳島新聞
H26.12.28	スーパー林道活用探る 那賀 観光関係者ら意見交換	剣山スーパー林道(87.7キロ)の活用策を考えるセミナー「地域活性化の新潮流 スーパー林道が宝物に変わる」(県主催)が那賀町横谷の四季美谷温泉であった。	徳島新聞

掲 載 日	見 出 し	内 容	掲 載 新 聞
H27.1.4	木造ビルで林業再生 林野庁 新工法活用、普及図る	林野庁は2016年度から、マンションなど4,5階建て木造ビルの普及に乗り出す。現在は施工例が少ないが、CLT工法と呼ばれる新たな建築技術を活用すれば、鉄筋コンクリート造りと同等の丈夫なビルを建てられるという。国産材の需要を増やし、林業再生につなげる狙いだ。	徳島新聞
H27.1.14	コウゾ加工 伝統の太布に 那賀の伝承会が作業開始	那賀町木頭地に伝わる古代布「太布」の原料となるコウゾの加工作業が13日、同町木頭和無田の木頭創芸館で始まった。	徳島新聞
H27.1.17	巨大シイタケ開発 県内生産者らの協同組合 うま味成分標準の3.2倍	徳島県内など全国の菌床シイタケ生産者でつくる「協同組合日本茸師の会」(事務局・小松島市櫛渕町)が、シイタケの新品種「天恵菇」を開発した。直径約15センチの大きさと味をセールスポイントに全国に流通させる計画で、生産者の所得向上を目指す。	徳島新聞
H27.2.8	放置竹林の穂先タケノコ ドレッシングに加工 阿南のNPO 7月発売 収益金 整備に活用	阿南市のNPO法人「竹林再生会議」が、背丈以上に伸びたタケノコの先端部分「穂先タケノコ」を使用したドレッシングの開発を進めている。穂先タケノコは土を掘る必要がなく、鎌で簡単に収穫できる上、先を刈ると竹は枯れることに着目。阿南特産のタケノコの用途を広げるとともに、放置竹林の拡大防止につなげる。	徳島新聞
H27.2.21	林業の魅力語り合う 担い手確保へシンポ	過疎化や高齢化で従業者が減少している林業の担い手確保対策を探るシンポジウムが20日、石井町の県立農林水産総合技術支援センターであり、県内の若手林業者やフリーライターらが林業の魅力について、語り合った。	徳島新聞
H27.3.2	県産間伐材広がる用途 多彩な実用品・玩具に加工 利用促進事業が奏功	間伐材を使い、徳島県内で多彩な実用品やおもちゃなどが生み出されている。県の利用促進事業で生産量が増え、無駄なく加工できる仕組みが整ったことが大きい。間伐材を使った製品の広がりを知ってもらおうと、徳島市立木工会館で「間伐材の作品展」が開かれており、主婦らの注目を集めている。	徳島新聞(夕刊)
H27.3.5	巨大シイタケヒットの予感 県内生産者らの組合開発 美食女子GP 最高賞 見た目と味 高い評価	徳島県内など全国の菌床シイタケ生産者でつくる「協同組合日本茸師の会」(事務局・小松島市櫛渕町)が、シイタケの新品種「天恵菇」が、食に精通した女性がヒットを予感する食品・飲料を選ぶ「FODEX美食女子」の最高賞にあたるグランプリに選ばれた。笠の直径が15センチある見た目のインパクトと味が高評価を得た。	徳島新聞

掲 載 日	見 出 し	内 容	掲 載 新 聞
H27.3.13	木粉の製造工場完成 来月稼働 初年度生産目標500トン	那賀町が同町吉野に建設していた、ウッドプラスチップ(WP)の原料となる木粉の製造工場が完成した。工場は、町や県外企業が出資して設立した「那賀ウッド」が運営する。4月から操業を始め、初年度は約500トンの生産を目指す。	徳島新聞
H27.3.21	チップ材 生産増加 住宅の内装材などに活用 需要高まり5年で2.5倍	徳島県内で端材や間伐材を原料とするチップ材の生産量が増えている。チップを繊維化して板状に固めた中質繊維板(MDF)の需要が高まったことなどから、2013年度までの5年間で2.5倍に増加。16年はチップを燃料とするバイオマス発電所が阿南市で稼働する予定で、今後さらに伸びそうだ。	徳島新聞

資料: 林業戦略課森林企画担当調べ





平成27年度  
みどりの要覧  
〔林業統計〕

徳島県農林水産部  
林業戦略課  
〒770-8570  
徳島市万代町1-1

電話 (088)621-2447  
FAX (088)621-2861