

第1 県財政と県税の概要

1 歳入決算の状況

平成27年度の一般会計における歳入決算額は、4,884億4,591万円で、前年度の歳入決算額4,986億2,927万円と比較して101億8,336万円の減少となり、対前年度比率では2.0パーセントの減となった。また、歳入の内訳は、県税770億874万円、地方交付税1,459億8,613万円、国庫支出金544億2,972万円、県債507億200万円などとなっている。

歳入決算額に占める県税の割合は、15.7パーセントとなり、前年度の15.1パーセントを0.6ポイント上回った。なお、歳入決算額に占める県税の割合の推移は次表のとおりである。

[歳入決算額に占める県税の割合の推移]

(単位：千円)

年 度	区 分	一般会計歳入決算額	県 税 収 入 額	歳入総額に占める割合
昭和30年度		8,470,600	733,567	8.7 %
35		12,239,280	1,313,179	10.7
41		31,505,343	3,679,853	11.7
42		35,499,353	4,624,975	13.0
43		42,102,238	5,770,219	13.7
44		49,840,294	6,934,133	13.9
45		60,511,078	8,748,160	14.5
46		71,231,749	9,889,512	13.9
47		89,222,144	11,660,707	13.1
48		102,003,572	15,894,889	15.6
49		131,950,898	19,634,181	14.9
50		151,670,522	17,898,929	11.8
51		182,765,923	22,529,476	12.3
52		201,013,049	26,051,088	13.0
53		224,331,044	28,437,496	12.7
54		246,312,332	33,522,482	13.6
55		258,113,789	36,387,913	14.1
56		271,574,444	38,202,898	14.1
57		282,641,818	39,553,726	14.0
58		290,747,391	42,792,151	14.7
59		303,102,651	44,173,031	14.6
60		318,233,677	46,986,086	14.8
61		327,000,328	49,776,218	15.2
62		365,927,466	54,343,296	14.9
63		377,081,342	60,631,637	16.1
平成元年度		413,539,798	65,107,203	15.7
2		441,147,317	69,112,909	15.7
3		466,822,869	74,180,390	15.9
4		497,515,081	68,624,114	13.8
5		562,697,838	68,752,905	12.2
6		587,566,716	72,909,076	12.4
7		572,270,895	75,124,647	13.1
8		577,409,287	77,444,482	13.4
9		569,707,121	77,154,806	13.5
10		615,510,983	78,093,289	12.7
11		626,622,171	77,110,958	12.3
12		637,188,496	89,416,968	14.0
13		616,348,321	84,816,378	13.8
14		587,299,535	76,617,204	13.0
15		554,625,604	76,847,787	13.9
16		539,762,825	76,559,182	14.2
17		533,813,272	78,002,102	14.6
18		513,507,931	77,880,284	15.2
19		480,565,715	86,169,259	17.9
20		458,365,532	81,156,720	17.7
21		490,105,137	69,740,250	14.2
22		486,797,696	68,873,242	14.2
23		477,500,683	66,203,359	13.9
24		472,132,543	69,556,714	14.7
25		500,961,111	73,051,370	14.6
26		498,629,266	75,719,534	15.1
27		488,445,908	77,008,735	15.7

2 県税収入の状況

平成27年度の県税収入は、77,008,735,320円であり、前年度の75,719,534,177円と比較して税額で1,289,201,143円、率で1.7パーセントの増収となった。

この主な原因としては、平成26年4月からの税率アップがほぼ通年化した地方消費税で4,529,039千円増収、株式等譲渡益の増により個人県民税(譲渡所得割)で298,853千円の増収、エコカー減税の対象が絞り込まれたことにより1台あたりの税額が増えた自動車取得税で272,570千円の増収等が挙げられる。

一方、減収を税目別に見ると、税率が引き下げられた法人県民税で2,122,636千円の減収、地方法人特別税の3分の1が復元されたものの、化学工業などの減により法人事業税で1,094,988千円の減収、不動産価格の下落や大口分の減により不動産取得税で200,707千円の減収等が挙げられる。

現年課税分及び滞納繰越分の調定額、収入額の状況は、次表のとおりである。

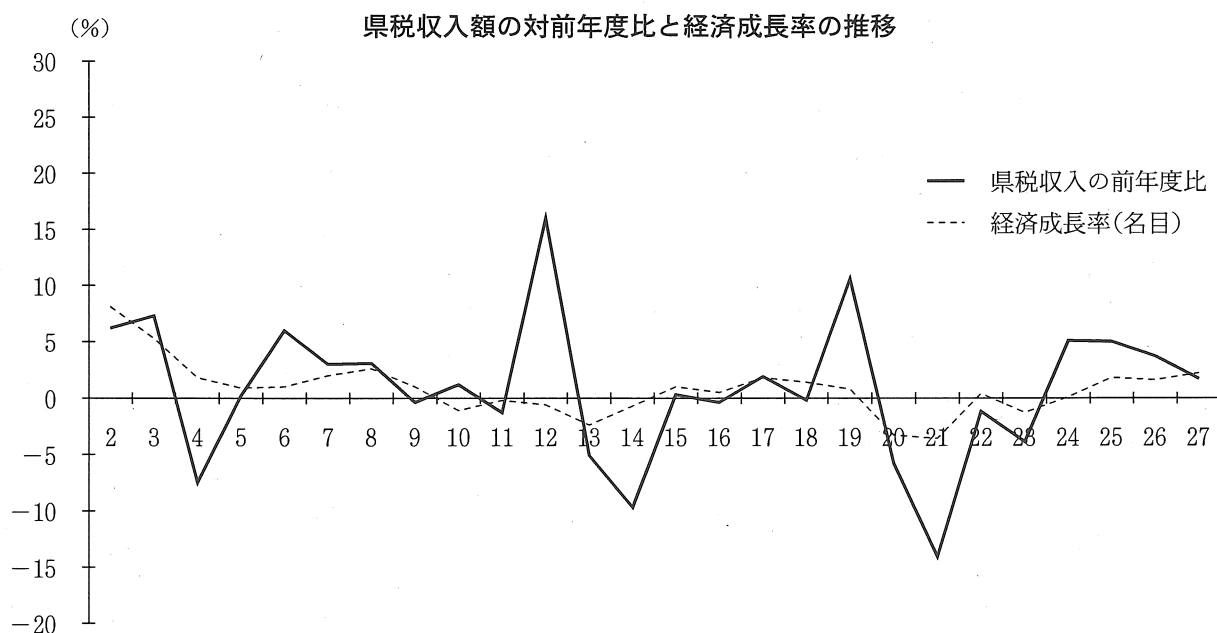
[調定額・収入額の状況]

(単位：円)

区 分	調 定 額	収 入 額	徴 収 率	
			本 年 度	前 年 度
現年課税分	76,938,123,404	76,601,581,035	99.6 %	99.5 %
滞納繰越分	1,506,237,127	407,154,285	27.0	24.9
計	78,444,360,531	77,008,735,320	98.2	97.9
税 外 収 入	143,252,707	105,524,622	73.7	67.9

3 県税収入の推移

平成元年度以降の県税収入額の推移は、次表のとおりであり、平成27年度の県税収入の対前年度比1.7パーセント増は、経済成長率(名目)2.2パーセント増を下回ったものの、4年連続で前年度収入を上回る結果となった。



[県税収入額の推移]

(単位：千円)

年度	県歳入総額	県 税		徴 収 率		歳入総額のうち 県税収入の 占める割合	県税収入の 対前年度比
		調 定 額	収 入 額	本 県	全 国		
31	9,181,331	983,423	867,944	88.3%	88.3%	9.5%	118.3%
32	9,526,400	1,037,756	957,165	92.2	90.0	10.0	110.3
33	10,100,658	1,063,705	1,014,572	95.4	90.7	10.0	106.0
34	10,475,218	1,133,507	1,097,979	96.9	91.5	10.5	108.2
35	12,239,208	1,339,321	1,313,179	98.0	93.7	10.7	119.6
36	16,059,261	1,607,888	1,587,962	98.8	95.0	9.9	120.9
37	19,953,806	1,979,797	1,961,239	99.1	95.4	9.8	123.5
38	22,199,248	2,315,399	2,293,889	99.1	95.7	10.3	117.0
39	24,380,941	2,798,833	2,768,081	98.9	95.9	11.4	120.7
40	27,391,965	3,182,252	3,141,628	98.7	95.4	11.5	113.5
41	31,505,343	3,732,449	3,679,853	98.6	95.6	11.7	117.1
42	35,499,353	4,683,692	4,624,975	98.7	95.9	13.0	125.7
43	42,102,238	5,837,610	5,770,219	98.8	96.2	13.7	124.8
44	49,840,294	7,011,496	6,934,133	98.9	96.1	13.9	120.2
45	60,511,078	8,845,249	8,748,160	98.9	96.4	14.5	126.2
46	71,231,749	9,980,525	9,889,512	99.1	96.5	13.9	113.0
47	89,222,144	11,760,340	11,660,707	99.2	96.6	13.1	117.9
48	102,003,572	16,064,451	15,894,889	98.9	95.9	15.6	136.3
49	131,950,898	19,829,400	19,634,181	99.0	96.4	14.9	123.5
50	151,670,522	18,116,393	17,898,929	98.8	96.3	11.8	91.2
51	182,765,923	22,915,226	22,529,476	98.3	96.4	12.3	125.9
52	201,013,049	26,466,343	26,051,088	98.4	96.5	13.0	115.6
53	224,331,044	28,875,021	28,437,496	98.5	96.5	12.7	109.2
54	246,312,332	34,119,309	33,522,482	98.3	96.7	13.6	117.9
55	258,113,789	37,090,769	36,387,913	98.1	96.7	14.1	108.5
56	271,574,444	39,039,457	38,202,898	97.9	96.6	14.1	105.0
57	282,641,818	40,512,912	39,553,726	97.6	96.6	14.0	103.5
58	290,747,391	43,798,326	42,792,151	97.7	96.3	14.7	108.2
59	303,102,651	45,255,471	44,173,031	97.6	96.3	14.6	103.2
60	318,233,677	48,085,824	46,986,086	97.7	96.3	14.8	106.4
61	327,000,328	50,901,670	49,776,218	97.8	96.2	15.2	105.9
62	365,927,466	55,467,551	54,343,296	98.0	96.4	14.9	109.2
63	377,081,342	61,771,449	60,631,637	98.2	96.7	16.1	111.6
元	413,539,798	66,190,674	65,107,203	98.4	97.0	15.7	107.4
2	441,147,317	70,282,169	69,112,909	98.3	97.0	15.7	106.2
3	466,822,869	75,405,005	74,180,390	98.4	96.7	15.9	107.3
4	497,515,081	69,925,127	68,624,114	98.1	96.0	13.8	92.5
5	562,697,838	70,098,432	68,752,905	98.1	95.5	12.2	100.2
6	587,566,716	74,213,550	72,909,076	98.2	95.2	12.4	106.0
7	572,270,895	76,689,712	75,124,647	98.0	95.1	13.1	103.0
8	577,409,287	79,096,587	77,444,482	97.9	95.3	13.4	103.1
9	569,707,121	78,909,380	77,154,806	97.8	95.7	13.5	99.6
10	615,510,984	79,873,901	78,093,290	97.8	96.2	12.7	101.2
11	626,622,171	78,850,513	77,110,958	97.8	96.0	12.3	98.7
12	637,188,496	91,427,529	89,416,968	97.8	96.2	14.0	116.0
13	616,348,321	86,906,637	84,816,378	97.6	96.2	13.8	94.9
14	587,299,535	78,736,369	76,617,204	97.3	95.9	13.0	90.3
15	554,625,604	78,883,284	76,847,787	97.4	96.1	13.9	100.3
16	539,762,825	78,497,057	76,559,182	97.5	96.5	14.2	99.6
17	533,813,272	79,753,179	78,002,102	97.8	96.9	14.6	101.9
18	513,507,931	79,617,198	77,880,284	97.8	97.2	15.2	99.8
19	480,565,715	87,995,507	86,169,259	97.9	97.2	17.9	110.6
20	458,365,532	83,105,192	81,156,720	97.7	96.9	17.7	94.2
21	490,105,137	71,709,017	69,740,250	97.3	96.1	14.2	85.9
22	486,797,696	70,823,122	68,873,242	97.2	96.0	14.2	98.8
23	477,500,683	68,094,085	66,203,359	97.2	96.2	13.9	96.1
24	472,132,543	71,473,716	69,556,714	97.3	96.5	14.7	105.1
25	500,961,111	74,832,088	73,051,370	97.6	96.9	14.6	105.0
26	498,629,266	77,359,114	75,719,534	97.9	97.4	15.1	103.7
27	488,445,908	78,444,360	77,008,735	98.2	98.1	15.7	101.7

4 税目別の構成

県税収入額の税目別の徴収率及び収入額の構成割合の全国比較は、次表のとおりである。

[税目別収入額と構成割合]

税目	区分	調定額	収入額	徴収率	収入額の構成割合	
					本県	全国
個人県民税		25,929,344,777 ^円	24,781,694,070 ^円	95.6 [%]	32.2 [%]	28.7 [%]
法人県民税		3,551,021,061	3,534,068,052	99.5	4.6	4.7
利子割県民税		437,170,093	437,170,093	100.0	0.6	0.5
個人事業税		562,279,907	541,668,912	96.3	0.7	1.1
法人事業税		16,234,158,500	16,146,980,525	99.5	21.0	19.5
地方消費税(譲渡割)		10,743,379,888	10,743,379,888	100.0	13.9	20.6
“	(貨物割)	1,508,240,632	1,508,240,632	100.0	2.0	7.0
不動産取得税		1,533,037,119	1,488,122,956	97.1	1.9	2.1
県たばこ税		874,396,094	874,396,094	100.0	1.1	0.8
ゴルフ場利用税		274,228,500	274,228,500	100.0	0.4	0.3
自動車取得税		684,956,700	684,956,700	100.0	0.9	0.8
軽油引取税		5,778,137,239	5,774,639,363	99.9	7.5	5.1
自動車税		10,314,882,328	10,200,823,735	98.9	13.2	8.6
鉾区税		1,373,900	1,361,200	99.1	0.0	0.0
狩猟税		16,809,600	16,809,600	100.0	0.0	0.0
旧法による税	特別地方消費税	944,193	195,000	20.7	0.0	0.0
	料理飲食等消費税	0	0	—	0.0	0.0
その他		0	0	—	0.0	0.2
計		78,444,360,531	77,008,735,320	98.2	100.0	100.0

5 税目別収入額の対前年度比較

税目別収入額の前年度との比較は、次表のとおりである。

[税目別収入額の前年度比較]

(単位：円)

税目	区分	収入額		増加額	対前年度比	
		平成27年度	平成26年度		27	26
個人県民税		24,781,694,070	24,625,548,893	156,145,177	100.6% [%]	95.8% [%]
法人県民税		3,534,068,052	5,656,703,647	△ 2,122,635,595	62.5	127.1
利子割県民税		437,170,093	443,424,946	△ 6,254,853	98.6	82.8
個人事業税		541,668,912	499,981,783	41,687,129	108.3	112.7
法人事業税		16,146,980,525	17,241,969,493	△ 1,094,988,968	93.6	120.8
地方消費税(譲渡割)		10,743,379,888	6,646,342,812	4,097,037,076	161.6	105.1
〃(貨物割)		1,508,240,632	1,076,238,869	432,001,763	140.1	131.6
不動産取得税		1,488,122,956	1,688,830,007	△ 200,707,051	88.1	103.3
県たばこ税		874,396,094	897,024,714	△ 22,628,620	97.5	89.1
ゴルフ場利用税		274,228,500	275,209,700	△ 981,200	99.6	94.6
自動車取得税		684,956,700	412,387,000	272,569,700	166.1	43.1
軽油引取税		5,774,639,363	5,933,625,584	△ 158,986,221	97.3	96.7
自動車税		10,200,823,735	10,295,455,429	△ 94,631,694	99.1	98.5
鉦区税		1,361,200	1,366,300	△ 5,100	99.6	94.2
狩猟税		16,809,600	25,278,700	△ 8,469,100	66.5	100.0
旧法	特別地方消費税	195,000	146,300	48,700	133.3	210.8
	料理飲食等消費税	0	0	0	—	—
計		77,008,735,320	75,719,534,177	1,289,201,143	101.7	103.7

6 法人二税の収入額の推移

過去10か年間の法人二税(法人県民税及び法人事業税)の収入額の推移は、次表のとおりである。

[法人二税の収入額の推移]

(単位：千円)

年度	法人県民税	法人事業税	計	対前年度比	県税全体に占める割合	
					本県	全国
18	4,725,016	24,481,308	29,206,324	97.4	37.5% [%]	39.7% [%]
19	4,799,460	24,321,889	29,121,349	99.7	33.8	36.4
20	4,292,556	21,811,424	26,103,980	89.6	32.2	35.0
21	3,162,795	13,605,805	16,768,600	64.2	24.0	23.1
22	4,640,004	12,364,871	17,004,875	101.4	24.6	21.5
23	4,005,198	10,964,825	14,970,023	88.0	22.6	21.9
24	4,560,601	12,960,744	17,521,345	117.0	25.2	22.5
25	4,451,676	14,271,039	18,722,715	106.9	25.6	23.8
26	5,656,704	17,241,969	22,898,673	122.3	30.2	25.4
27	3,534,068	16,688,649	20,222,717	88.3	25.6	24.2

7 収入未済額の内訳

平成27年度の収入未済額の総額は、1,310,336,324円で、前年度に比較して188,410,248円の減少となった。収入未済額の内訳は次のとおりであるが、そのうち個人県民税1,049,986,270円、徴収猶予等43,842,653円で、合計1,093,828,923円となり、この額は全体の83.5パーセントを占めている。

なお、収入未済額の滞納原因別内訳のうち、[その他]分は、合計99,681,663円となり、その内訳を税目別に見ると、法人県民税5,886,740円、個人事業税15,016,244円、法人事業税25,727,363円、不動産取得税5,026,016円、軽油引取税1,398,276円、自動車税46,614,324円、鉾区税12,700円となっている。

最近における収入未済額の原因別内訳の状況は、次表のとおりである。

(1) 収入未済額の滞納原因内訳

区分		年度別		平成27年度		平成26年度		平成25年度	
		税 額	全体に占める割合	税 額	全体に占める割合	税 額	全体に占める割合		
個人県民税		1,049,986,270 ^円	80.1 [%]	1,201,484,218 ^円	80.2 [%]	1,307,420,326 ^円	79.0 [%]		
徴収猶予等	法人県民税					480,700	0.0		
	法人事業税					931,092	0.1		
	不動産取得税	5,672,200	0.4	7,365,600	0.5	6,208,100	0.4		
	農地の一括贈与 (納期限延長)	20,719,700	1.6	24,541,870	1.6	33,158,000	2.0		
	軽油引取税			2,033,856	0.1	5,465,988	0.3		
	自動車税	17,450,753	1.3	18,352,328	1.2	21,431,604	1.3		
	旧法 (特別地方消費税)								
	計	43,842,653	3.3	52,293,654	3.5	67,675,484	4.1		
財産差押		62,688,730	4.8	72,933,581	4.9	86,463,965	5.2		
換価猶予									
滞納処分停止		34,582,211	2.7	47,405,587	3.1	66,831,378	4.0		
徴収嘱託									
交付要求・参加差押		8,211,003	0.6	11,670,179	0.8	11,703,664	0.7		
分納誓約		11,343,794	0.9	13,391,507	0.9	13,947,079	0.9		
その他		99,681,663	7.6	99,567,846	6.6	101,554,928	6.1		
計		1,310,336,324	100.0	1,498,746,572	100.0	1,655,596,824	100.0		

(2) 収入未済額の税目別内訳

税目別	平成27年度		平成26年度		平成25年度		
	件数	税額	件数	税額	件数	税額	
個人県民税	件	1,049,986,270 ^円	件	1,201,484,218 ^円	件	1,307,420,326 ^円	
法人県民税	222	15,444,771	218	18,607,761	306	22,237,878	
個人事業税	117	20,393,736	112	17,781,607	136	18,936,244	
法人事業税	37	77,224,368	48	91,106,500	92	106,181,572	
不動産取得税	311	43,939,073	397	53,166,309	450	64,545,767	
県たばこ税	0	0	0	0	0	0	
軽油引取税	32	3,497,876	35	4,333,456	1	5,465,988	
自動車税	3,049	99,088,337	3,502	111,309,828	4,052	129,718,556	
鉦区税	1	12,700	1	12,700	0	0	
旧法	特別地方消費税	13	749,193	16	944,193	21	1,090,493
	料理飲食等消費税	0	0	0	0	0	0
計	3,782	1,310,336,324	4,329	1,498,746,572	5,058	1,655,596,824	

8 滞納整理の概要

(1) 納期内納付の状況

個人県民税（均等割・所得割）及び地方消費税を除いた現年課税分の納期内納付の状況は、件数では調定件数387,568件に対して納期内納付件数319,821件で、その割合は82.5パーセント、税額にあっては、調定額43,117,309,072円に対し、納期内納付額37,386,125,340円で、その割合は86.7パーセントとなっている。

これを、前年度と比較すると、件数は0.9ポイントの増、税額は0.7ポイントの減となった。

これは、昭和50年度以降の比較によると、件数で歴代第1番目、税額では第2番目である。

なお、最近における納期内納付の状況は、次表のとおりである。

イ 納期内納付の推移

区分 年度	調 定		納 期 内 納 付		割 合	
	件 数	税 額	件 数	税 額	件 数	税 額
19	444,122 件	56,933,113 千円	345,030 件	48,131,844 千円	77.7 %	84.5 %
20	427,455	51,162,900	327,590	43,305,683	76.6	84.6
21	419,703	40,793,247	329,482	33,679,159	78.5	82.6
22	410,828	41,207,591	322,830	34,355,528	78.6	83.4
23	402,357	39,377,477	319,339	32,762,308	79.4	83.2
24	396,334	41,627,001	318,602	35,233,503	80.4	84.6
25	390,784	44,608,674	317,164	38,521,601	81.2	86.4
26	382,713	46,612,008	312,394	40,742,819	81.6	87.4
27	387,568	43,117,309	319,821	37,386,125	82.5	86.7

(注) 個人県民税(均等割・所得割)及び地方消費税を除いた現年課税分のものである。

ロ 税目別納期内納付率の推移

税 目	区分	件 数			税 額		
	年度	27	26	25	27	26	25
個人県民税		99.1 %	99.6 %	99.9 %	99.9 %	99.9 %	99.9 %
法人県民税		86.8	86.5	86.3	96.6	98.3	97.6
利子割県民税		98.9	98.8	98.3	99.4	99.9	99.9
個人事業税		84.5	84.5	83.5	87.7	88.6	85.9
法人事業税		83.4	82.4	82.7	98.2	98.9	98.8
不動産取得税		86.4	83.6	84.2	92.1	90.2	91.1
県たばこ税		100.0	95.5	91.0	100.0	99.9	99.9
ゴルフ場利用税		98.8	89.8	94.9	99.9	98.3	99.9
自動車取得税		100.0	100.0	100.0	100.0	100.0	100.0
軽油引取税		75.2	71.4	69.6	48.6	47.4	47.1
自動車税		80.1	79.6	78.8	78.8	78.3	77.5
鉾区税		100.0	94.9	95.3	100.0	98.7	96.0
狩猟税		100.0	100.0	100.0	100.0	100.0	100.0
計		82.5	81.6	81.2	86.7	87.4	86.4

(2) 自主納付の状況

個人県民税（均等割・所得割）と地方消費税を除いた現年課税分と滞納繰越分の合計の自主納付（納期内納付と任意納付の合計）の状況は、件数にあっては、調定件数391,809件に対し、自主納付件数386,768件でその割合は98.7パーセントとなり、税額にあっては、調定額43,404,821,136円に対し、自主納付額43,079,442,017円でその割合は99.3パーセントとなっている。これを前年度と比較すると、件数で0.2ポイント、税額で0.1ポイントの増となった。

最近における自主納付の状況は、次表のとおりである。

[自主納付の推移]

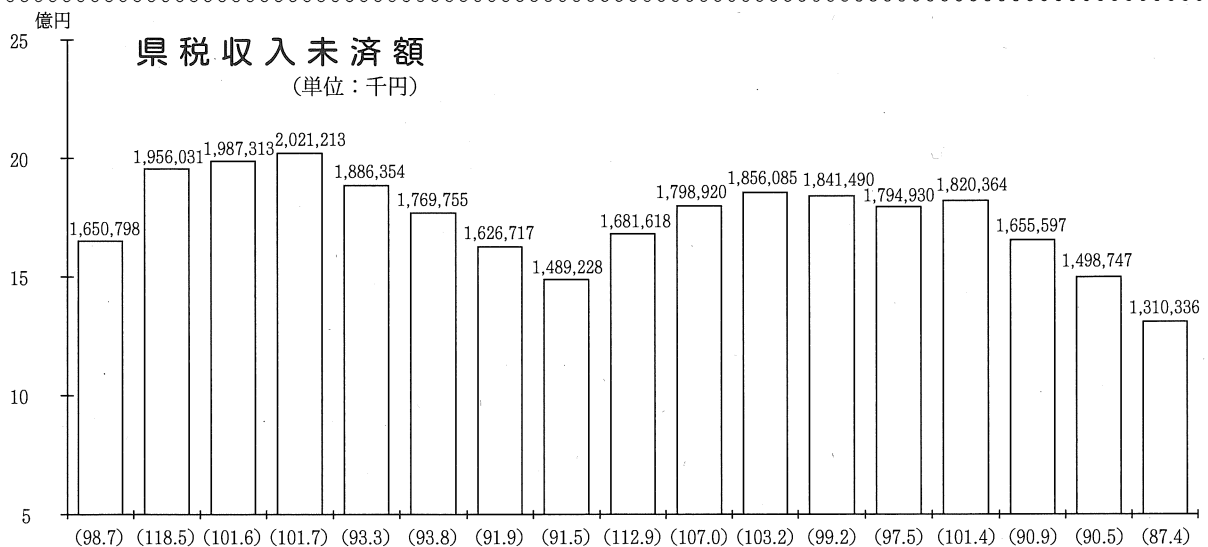
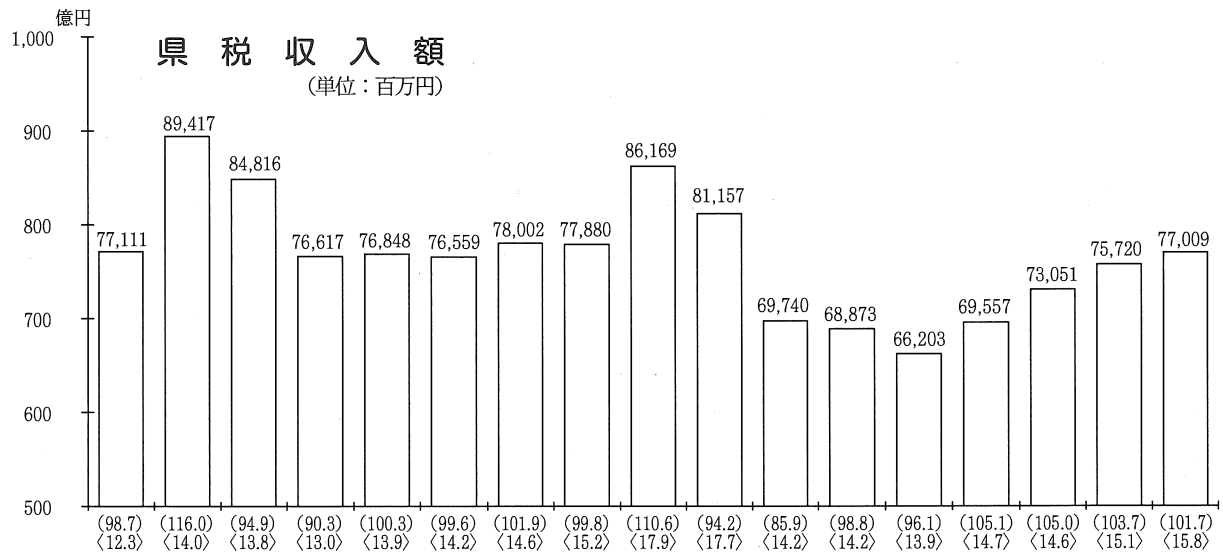
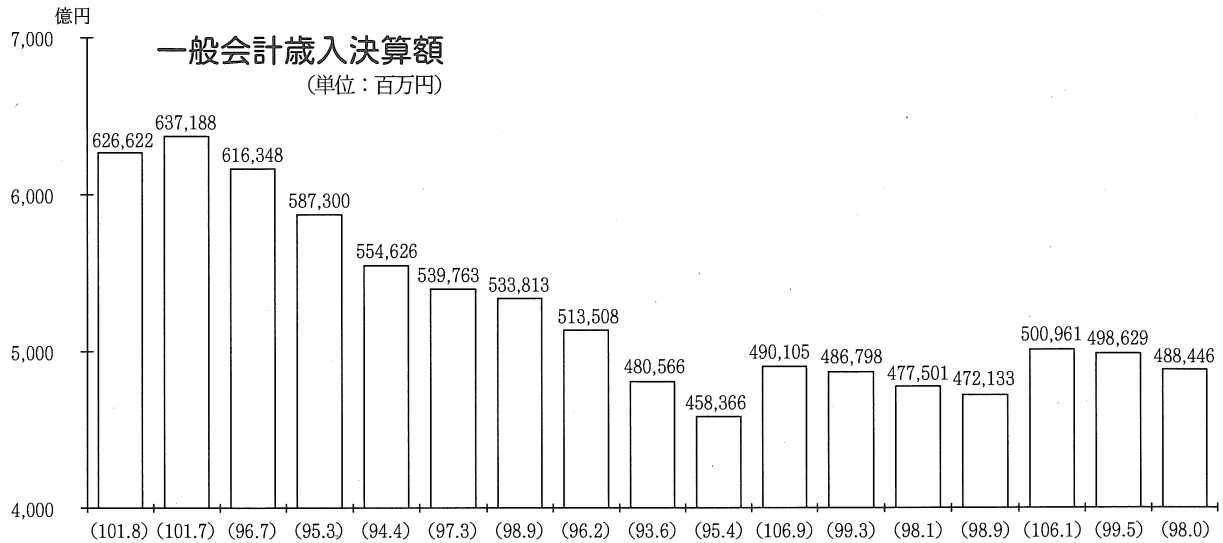
区分 年度	調 定		自 主 納 付		割 合	
	件 数	税 額	件 数	税 額	件 数	税 額
20	438,098 件	51,770,034 千円	424,503 件	50,931,217 千円	96.9 %	98.4 %
21	429,048	41,359,544	417,398	40,691,080	97.3	98.4
22	419,312	41,706,960	409,080	41,108,313	97.6	98.6
23	409,728	39,829,498	400,868	39,300,001	97.8	98.7
24	402,848	42,036,714	394,921	41,549,639	98.0	98.8
25	396,382	44,996,605	389,649	44,553,270	98.3	99.0
26	387,651	46,942,721	381,682	46,561,634	98.5	99.2
27	391,809	43,404,821	386,768	43,079,442	98.7	99.3

(注) 現年課税分及び滞納繰越分の合計数で、個人県民税（均等割・所得割）及び地方消費税を除いた数値である。

9 本県の税収入の特徴

- (1) 県税収入の総額が770億874万円となった。これは前年の757億1,953万円と比較して、1.7パーセント、12億8,921万円の増収となった。
- (2) 前年度に比べ増収となった税目の増収額の合計は49億9,949万円となったが、このうち地方消費税（譲渡割+貨物割）による増収額が45億2,904万円（90.6%）を占めた。また、減収となった税目の減収額の合計は37億1,029万円で、このうち法人県民税と法人事業税の減収額が32億1,762万円（86.7%）を占めた。

[一般会計歳入決算額及び県税（収入額、収入未済額）の推移]



年度 11 12 13 14 15 16 17 18 19 20 21 22 23 24 25 26 27

(注) () の数字は、それぞれの対前年比 (%) である。
 < > の数字は、一般会計歳入決算額に対する県税収入額の占める割合 (%) である。