

第1 県財政と県税の概要

1 歳入決算の状況

平成25年度の一般会計における歳入決算額は、5,009億6,111万円で、前年度の歳入決算額4,721億3,254万円と比較して288億2,857万円の増加となり、対前年度比率では6.1パーセントの増となった。また、歳入の内訳は、県税730億5,137万円、地方交付税1,505億9,430万円、国庫支出金718億9,127万円、県債577億800万円などとなっている。

歳入決算額に占める県税の割合は、14.6パーセントとなり、前年度の14.7パーセントを0.1ポイント下回った。

なお、歳入決算額に占める県税の割合の推移は次表のとおりである。

[歳入決算額に占める県税の割合の推移]

(単位：千円)

年 度	区 分	一般会計歳入決算額	県 税 収 入 額	歳入総額に占める割合
昭和30年度		8,470,600	733,567	8.7 %
35		12,239,280	1,313,179	10.7
41		31,505,343	3,679,853	11.7
42		35,499,353	4,624,975	13.0
43		42,102,238	5,770,219	13.7
44		49,840,294	6,934,133	13.9
45		60,511,078	8,748,160	14.5
46		71,231,749	9,889,512	13.9
47		89,222,144	11,660,707	13.1
48		102,003,572	15,894,889	15.6
49		131,950,898	19,634,181	14.9
50		151,670,522	17,898,929	11.8
51		182,765,923	22,529,476	12.3
52		201,013,049	26,051,088	13.0
53		224,331,044	28,437,496	12.7
54		246,312,332	33,522,482	13.6
55		258,113,789	36,387,913	14.1
56		271,574,444	38,202,898	14.1
57		282,641,818	39,553,726	14.0
58		290,747,391	42,792,151	14.7
59		303,102,651	44,173,031	14.6
60		318,233,677	46,986,086	14.8
61		327,000,328	49,776,218	15.2
62		365,927,466	54,343,296	14.9
63		377,081,342	60,631,637	16.1
平成元年度		413,539,798	65,107,203	15.7
2		441,147,317	69,112,909	15.7
3		466,822,869	74,180,390	15.9
4		497,515,081	68,624,114	13.8
5		562,697,838	68,752,905	12.2
6		587,566,716	72,909,076	12.4
7		572,270,895	75,124,647	13.1
8		577,409,287	77,444,482	13.4
9		569,707,121	77,154,806	13.5
10		615,510,983	78,093,289	12.7
11		626,622,171	77,110,958	12.3
12		637,188,496	89,416,968	14.0
13		616,348,321	84,816,378	13.8
14		587,299,535	76,617,204	13.0
15		554,625,604	76,847,787	13.9
16		539,762,825	76,559,182	14.2
17		533,813,272	78,002,102	14.6
18		513,507,931	77,880,284	15.2
19		480,565,715	86,169,259	17.9
20		458,365,532	81,156,720	17.7
21		490,105,137	69,740,250	14.2
22		486,797,696	68,873,242	14.2
23		477,500,683	66,203,359	13.9
24		472,132,543	69,556,714	14.7
25		500,961,111	73,051,370	14.6

2 県税収入の状況

平成25年度の県税収入は、73,051,370,039円であり、前年度の69,556,713,631円と比較して税額で3,494,656,408円、率で5.0パーセントの増収となった。

この主な原因としては、平成25年1月以降の株価の上昇を背景に個人県民税（株式等譲渡所得割）の22億6千2百万円の増収、主力製品の好調や円安の影響などにより法人事業税で13億1千万円の増収及び上場企業の業績好調を反映し個人県民税（配当割）で4億9千7百万円の増収となったこと等が、道府県たばこ税でその一部が税率改正により市町村たばこ税に移譲され6億7千1百万円の減収、エコカー減税の対象車の増により課税台数が減少した自動車取得税の1億4千5百万円の減収となったこと等を上回ったことが挙げられる。

現年課税分および滞納繰越分の調定額・収入額の状況は、次表のとおりである。

[調定額・収入額の状況]

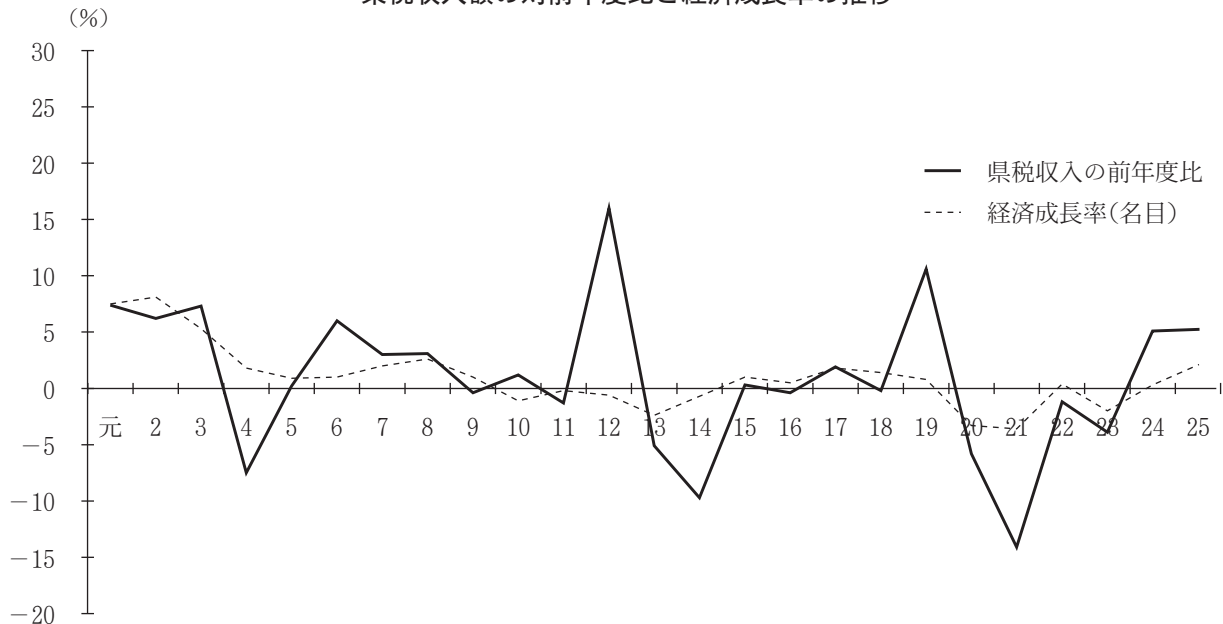
(単位：円)

区 分	調 定 額	収 入 額	徴 収 率	
			本 年 度	前 年 度
現年課税分	73,019,628,895	72,623,921,404	99.5 %	99.3 %
滞納繰越分	1,812,458,993	427,448,635	23.6	21.6
計	74,832,087,888	73,051,370,039	97.6	97.3
税 外 収 入	153,310,973	101,585,507	66.3	74.0

3 県税収入の推移

平成元年度以降の県税収入額の推移は、次表のとおりであり、平成25年度の県税収入の対前年度比5.0パーセント増は、経済成長率（名目）1.9パーセント増を上回る結果となった。

県税収入額の対前年度比と経済成長率の推移



[県税収入額の推移]

(単位：千円)

年度	県歳入総額	県 税		徴 収 率		歳入総額のうち 県税収入の 占める割合	県税収入の 対前年度比
		調 定 額	収 入 額	本 県	全 国		
31	9,181,331	983,423	867,944	88.3%	88.3%	9.5%	118.3%
32	9,526,400	1,037,756	957,165	92.2	90.0	10.0	110.3
33	10,100,658	1,063,705	1,014,572	95.4	90.7	10.0	106.0
34	10,475,218	1,133,507	1,097,979	96.9	91.5	10.5	108.2
35	12,239,208	1,339,321	1,313,179	98.0	93.7	10.7	119.6
36	16,059,261	1,607,888	1,587,962	98.8	95.0	9.9	120.9
37	19,953,806	1,979,797	1,961,239	99.1	95.4	9.8	123.5
38	22,199,248	2,315,399	2,293,889	99.1	95.7	10.3	117.0
39	24,380,941	2,798,833	2,768,081	98.9	95.9	11.4	120.7
40	27,391,965	3,182,252	3,141,628	98.7	95.4	11.5	113.5
41	31,505,343	3,732,449	3,679,853	98.6	95.6	11.7	117.1
42	35,499,353	4,683,692	4,624,975	98.7	95.9	13.0	125.7
43	42,102,238	5,837,610	5,770,219	98.8	96.2	13.7	124.8
44	49,840,294	7,011,496	6,934,133	98.9	96.1	13.9	120.2
45	60,511,078	8,845,249	8,748,160	98.9	96.4	14.5	126.2
46	71,231,749	9,980,525	9,889,512	99.1	96.5	13.9	113.0
47	89,222,144	11,760,340	11,660,707	99.2	96.6	13.1	117.9
48	102,003,572	16,064,451	15,894,889	98.9	95.9	15.6	136.3
49	131,950,898	19,829,400	19,634,181	99.0	96.4	14.9	123.5
50	151,670,522	18,116,393	17,898,929	98.8	96.3	11.8	91.2
51	182,765,923	22,915,226	22,529,476	98.3	96.4	12.3	125.9
52	201,013,049	26,466,343	26,051,088	98.4	96.5	13.0	115.6
53	224,331,044	28,875,021	28,437,496	98.5	96.5	12.7	109.2
54	246,312,332	34,119,309	33,522,482	98.3	96.7	13.6	117.9
55	258,113,789	37,090,769	36,387,913	98.1	96.7	14.1	108.5
56	271,574,444	39,039,457	38,202,898	97.9	96.6	14.1	105.0
57	282,641,818	40,512,912	39,553,726	97.6	96.6	14.0	103.5
58	290,747,391	43,798,326	42,792,151	97.7	96.3	14.7	108.2
59	303,102,651	45,255,471	44,173,031	97.6	96.3	14.6	103.2
60	318,233,677	48,085,824	46,986,086	97.7	96.3	14.8	106.4
61	327,000,328	50,901,670	49,776,218	97.8	96.2	15.2	105.9
62	365,927,466	55,467,551	54,343,296	98.0	96.4	14.9	109.2
63	377,081,342	61,771,449	60,631,637	98.2	96.7	16.1	111.6
元	413,539,798	66,190,674	65,107,203	98.4	97.0	15.7	107.4
2	441,147,317	70,282,169	69,112,909	98.3	97.0	15.7	106.2
3	466,822,869	75,405,005	74,180,390	98.4	96.7	15.9	107.3
4	497,515,081	69,925,127	68,624,114	98.1	96.0	13.8	92.5
5	562,697,838	70,098,432	68,752,905	98.1	95.5	12.2	100.2
6	587,566,716	74,213,550	72,909,076	98.2	95.2	12.4	106.0
7	572,270,895	76,689,712	75,124,647	98.0	95.1	13.1	103.0
8	577,409,287	79,096,587	77,444,482	97.9	95.3	13.4	103.1
9	569,707,121	78,909,380	77,154,806	97.8	95.7	13.5	99.6
10	615,510,984	79,873,901	78,093,290	97.8	96.2	12.7	101.2
11	626,622,171	78,850,513	77,110,958	97.8	96.0	12.3	98.7
12	637,188,496	91,427,529	89,416,968	97.8	96.2	14.0	116.0
13	616,348,321	86,906,637	84,816,378	97.6	96.2	13.8	94.9
14	587,299,535	78,736,369	76,617,204	97.3	95.9	13.0	90.3
15	554,625,604	78,883,284	76,847,787	97.4	96.1	13.9	100.3
16	539,762,825	78,497,057	76,559,182	97.5	96.5	14.2	99.6
17	533,813,272	79,753,179	78,002,102	97.8	96.9	14.6	101.9
18	513,507,931	79,617,198	77,880,284	97.8	97.2	15.2	99.8
19	480,565,715	87,995,507	86,169,259	97.9	97.2	17.9	110.6
20	458,365,532	83,105,192	81,156,720	97.7	96.9	17.7	94.2
21	490,105,137	71,709,017	69,740,250	97.3	96.1	14.2	85.9
22	486,797,696	70,823,122	68,873,242	97.2	96.0	14.2	98.8
23	477,500,683	68,094,085	66,203,359	97.2	96.2	13.9	96.1
24	472,132,543	71,473,716	69,556,714	97.3	96.5	14.7	105.1
25	500,961,111	74,832,088	73,051,370	97.6	96.9	14.6	105.0

4 税目別の構成

県税収入額の税目別の徴収率及び収入額の構成割合の全国比較は、次表のとおりである。

[税目別収入額と構成割合]

税目		区分	調定額	収入額	徴収率	収入額の構成割合			
						本県	全国		
個人	県民税		27,101,003,073 ^円	25,702,001,759 ^円	94.8 [%]	35.2 [%]	33.8 [%]		
法人	県民税		4,476,904,222	4,451,676,811	99.4	6.1	5.7		
	利子割	県民税	535,649,588	535,649,588	100.0	0.7	0.8		
個人	事業税		463,874,805	443,801,906	95.7	0.6	1.2		
法人	事業税		14,388,263,876	14,271,038,504	99.2	19.5	18.1		
	地方消費税	(譲渡割)	6,324,877,920	6,324,877,920	100.0	8.7	12.9		
	〃	(貨物割)	817,613,205	817,613,205	100.0	1.1	5.0		
	不動産	取得税	1,700,720,117	1,634,928,750	96.1	2.3	2.4		
	県	たばこ税	1,007,187,042	1,007,187,042	100.0	1.4	1.2		
		ゴルフ場	利用税	290,784,225	290,784,225	100.0	0.4	0.3	
		自動車	取得税	955,762,200	955,762,200	100.0	1.3	1.3	
		軽油	引取税	6,141,471,236	6,136,005,248	99.9	8.4	6.4	
		自動車	税	10,600,075,386	10,453,232,381	98.6	14.3	10.7	
		鉦	区	税	1,451,100	1,451,100	100.0	0.0	0.0
		狩	猟	税	25,290,000	25,290,000	100.0	0.0	0.0
旧法による税	特別	地方	消費	税	1,159,893	69,400	6.0	0.0	0.0
	料理	飲食	等	消費	0	0	—	0.0	0.0
	そ	の	他		0	0	—	0.0	0.2
		計			74,832,087,888	73,051,370,039	97.6	100.0	100.0

5 税目別収入額の対前年度比較

税目別収入額の前年度との比較は、次表のとおりである。

[税目別収入額の前年度比較]

(単位：円)

税目	区 分	収 入 額		増 加 額	対前年度比	
		平成25年度	平成24年度		25	24
個人県民税		25,702,001,759	22,687,690,930	3,014,310,829	113.3%	103.4%
法人県民税		4,451,676,811	4,560,600,679	△ 108,923,868	97.6	113.9
利子割県民税		535,649,588	591,929,299	△ 56,279,711	90.5	74.9
個人事業税		443,801,906	456,223,937	△ 12,422,031	97.3	100.8
法人事業税		14,271,038,504	12,960,744,219	1,310,294,285	110.1	118.2
地方消費税（譲渡割）		6,324,877,920	6,074,359,874	250,518,046	104.1	99.9
〃（貨物割）		817,613,205	844,117,769	△ 26,504,564	96.9	134.2
不動産取得税		1,634,928,750	1,682,988,089	△ 48,059,339	97.1	104.3
県たばこ税		1,007,187,042	1,678,385,096	△ 671,198,054	60.0	97.9
ゴルフ場利用税		290,784,225	298,582,700	△ 7,798,475	97.4	97.6
自動車取得税		955,762,200	1,100,504,200	△ 144,742,000	86.8	121.1
軽油引取税		6,136,005,248	6,056,981,450	79,023,798	101.3	98.7
自動車税		10,453,232,381	10,536,302,589	△ 83,070,208	99.2	99.2
鉦 区 税		1,451,100	1,541,500	△ 90,400	94.1	99.6
狩 猟 税		25,290,000	25,696,300	△ 406,300	98.4	97.1
旧法	特別地方消費税	69,400	65,000	4,400	—	—
	料理飲食等消費税	0	0	0	—	—
計		73,051,370,039	69,556,713,631	3,494,656,408	105.0	105.1

6 法人二税の収入額の推移

過去9か年間の法人二税（法人県民税及び法人事業税）の収入額の推移は、次表のとおりである。

[法人二税の収入額の推移]

(単位：千円)

年度	法人県民税	法人事業税	計	対前年度比	県税全体に占める割合	
					本 県	全 国
17	4,947,255	25,030,023	29,977,278	103.8	38.4	37.2
18	4,725,016	24,481,308	29,206,324	97.4	37.5	39.7
19	4,799,460	24,321,889	29,121,349	99.7	33.8	36.4
20	4,292,556	21,811,424	26,103,980	89.6	32.2	35.0
21	3,162,795	13,605,805	16,768,600	64.2	24.0	23.1
22	4,640,004	12,364,871	17,004,875	101.4	24.6	21.5
23	4,005,198	10,964,825	14,970,023	88.0	22.6	21.9
24	4,560,601	12,960,744	17,521,345	117.0	25.2	22.5
25	4,451,676	14,271,039	18,722,715	106.9	25.6	23.8

7 収入未済額の内訳

平成25年度の収入未済額の総額は、1,655,596,824円で、前年度に比較して164,766,772円の減少となった。収入未済額の内訳は次のとおりであるが、そのうち個人県民税1,307,420,326円、徴収猶予等67,675,484円で、合計1,375,095,810円となり、この額は全体の83.1パーセントを占めている。

なお、収入未済額の滞納原因別内訳のうち、[その他]分は、合計101,554,928円となり、その内訳を税目別に見ると、法人県民税6,592,201円、個人事業税11,003,167円、法人事業税24,636,497円、不動産取得税5,615,471円、自動車税53,707,592円となっている。

最近における収入未済額の原因別内訳の状況は、次表のとおりである。

(1) 収入未済額の滞納原因内訳

区 分		平成 25 年度		平成 24 年度		平成 23 年度	
		税 額	全体に占める割合	税 額	全体に占める割合	税 額	全体に占める割合
個 人 県 民 税		1,307,420,326 ^円	79.0 [%]	1,418,533,276 ^円	77.9 [%]	1,368,535,964 ^円	76.2 [%]
徴 収 猶 予 等	法 人 県 民 税	480,700	0.0	480,700	0.0		
	法 人 事 業 税	931,092	0.1	931,092	0.1		
	不 動 産 取 得 税	6,208,100	0.4	4,711,800	0.3	9,815,900	0.6
	農 地 の 一 括 贈 与 (納 期 限 延 長)	33,158,000	2.0	40,622,160	2.2	40,325,440	2.3
	軽 油 引 取 税	5,465,988	0.3	5,656,662	0.3	9,215,910	0.5
	自 動 車 税	21,431,604	1.3	26,964,739	1.5	29,509,309	1.6
	旧 法 (特 別 地 方 消 費 税)						
	計	67,675,484	4.1	79,367,153	4.4	88,866,559	5.0
財 産 差 押		86,463,965	5.2	80,374,920	4.4	80,814,572	4.5
換 価 猶 予						116,000	0.0
滞 納 処 分 停 止		66,831,378	4.0	82,442,043	4.5	85,218,688	4.7
徴 収 嘱 託							
交 付 要 求 ・ 参 加 差 押		11,703,664	0.7	15,763,121	0.9	20,687,087	1.2
分 納 誓 約		13,947,079	0.9	16,944,231	0.9	13,772,436	0.8
そ の 他		101,554,928	6.1	126,938,852	7.0	136,918,381	7.6
計		1,655,596,824	100.0	1,820,363,596	100.0	1,794,929,687	100.0

(2) 収入未済額の税目別内訳

年度別 税目別		平成25年度		平成24年度		平成23年度	
		件数	税額	件数	税額	件数	税額
個人県民税		件	1,307,420,326 ^円	件	1,418,533,276 ^円	件	1,368,535,964 ^円
法人県民税		306	22,237,878	330	26,340,122	364	26,006,780
個人事業税		136	18,936,244	140	18,876,005	148	20,642,887
法人事業税		92	106,181,572	107	123,615,476	104	110,914,595
不動産取得税		450	64,545,767	519	78,331,017	644	89,263,311
県たばこ税		0	0	0	0	0	0
軽油引取税		1	5,465,988	1	5,656,662	1	9,215,910
自動車税		4,052	129,718,556	4,597	147,851,145	5,355	169,125,347
鉦区税		0	0	0	0	0	0
旧法	特別地方消費税	21	1,090,493	24	1,159,893	25	1,224,893
	料理飲食等消費税	0	0	0	0	0	0
計		5,058	1,655,596,824	5,718	1,820,363,596	6,641	1,794,929,687

8 滞納整理の概要

(1) 納期内納付の状況

個人県民税（均等割・所得割）及び地方消費税を除いた現年課税分の納期内納付の状況は、件数では調定件数390,784件に対して納期内納付件数317,164件で、その割合は81.2パーセント、税額にあつては、調定額44,608,673,860円に対し、納期内納付額38,521,600,680円で、その割合は86.4パーセントとなっている。

これを、前年度と比較すると、件数は0.8ポイントの増、税額は1.8ポイントの増となった。

これは、昭和50年度以降の比較によると、件数及び税額ともに歴代第1番目である。

なお、最近における納期内納付の状況は、次表のとおりである。

イ 納期内納付の推移

区分 年度	調 定		納 期 内 納 付		割 合	
	件 数	税 額	件 数	税 額	件 数	税 額
17	466,513 件	59,092,252 千円	355,597 件	48,987,045 千円	76.2 %	82.9 %
18	455,285	58,006,069	348,975	48,322,863	76.6	83.3
19	444,122	56,933,113	345,030	48,131,844	77.7	84.5
20	427,455	51,162,900	327,590	43,305,683	76.6	84.6
21	419,703	40,793,247	329,482	33,679,159	78.5	82.6
22	410,828	41,207,591	322,830	34,355,528	78.6	83.4
23	402,357	39,377,477	319,339	32,762,308	79.4	83.2
24	396,334	41,627,001	318,602	35,233,503	80.4	84.6
25	390,784	44,608,674	317,164	38,521,601	81.2	86.4

(注) 個人県民税（均等割・所得割）及び地方消費税を除いた現年課税分のものである。

ロ 税目別納期内納付率の推移

税 目	区分 年度	件 数			税 額		
		25	24	23	25	24	23
個 人 県 民 税		99.9 %	99.6 %	99.8 %	99.9 %	99.9 %	99.9 %
法 人 県 民 税		86.3	85.4	84.2	97.6	97.5	96.8
利 子 割 県 民 税		98.3	98.9	99.0	99.9	99.9	99.9
個 人 事 業 税		83.5	83.6	82.3	85.9	87.5	85.5
法 人 事 業 税		82.7	82.1	79.2	98.8	98.0	97.6
不 動 産 取 得 税		84.2	84.0	82.4	91.1	88.5	89.7
県 た ば こ 税		91.0	92.3	87.6	99.9	99.9	99.9
ゴ ル フ 場 利 用 税		94.9	98.2	86.5	99.9	99.9	99.9
自 動 車 取 得 税		100.0	100.0	100.0	100.0	100.0	100.0
軽 油 引 取 税		69.6	66.3	65.6	47.1	45.7	45.9
自 動 車 税		78.8	77.7	76.3	77.5	76.5	74.9
鉦 区 税		95.3	100.0	95.7	96.0	100.0	96.3
狩 猟 税		100.0	100.0	100.0	100.0	100.0	100.0
計		81.2	80.4	79.4	86.4	84.6	83.2

(2) 自主納付の状況

個人県民税（均等割・所得割）と地方消費税を除いた現年課税分と滞納繰越分の合計の自主納付（納期内納付と任意納付の合計）の状況は、件数にあっては、調定件数396,382件に対し、自主納付件数389,649件でその割合は98.3パーセントとなり、税額にあっては、調定額44,996,604,521円に対し、自主納付額44,553,270,314円でその割合は99.0パーセントとなっている。これを前年度と比較すると、件数で0.3ポイント増、税額で0.2ポイント増となった。

最近における自主納付の状況は、次表のとおりである。

[自主納付の推移]

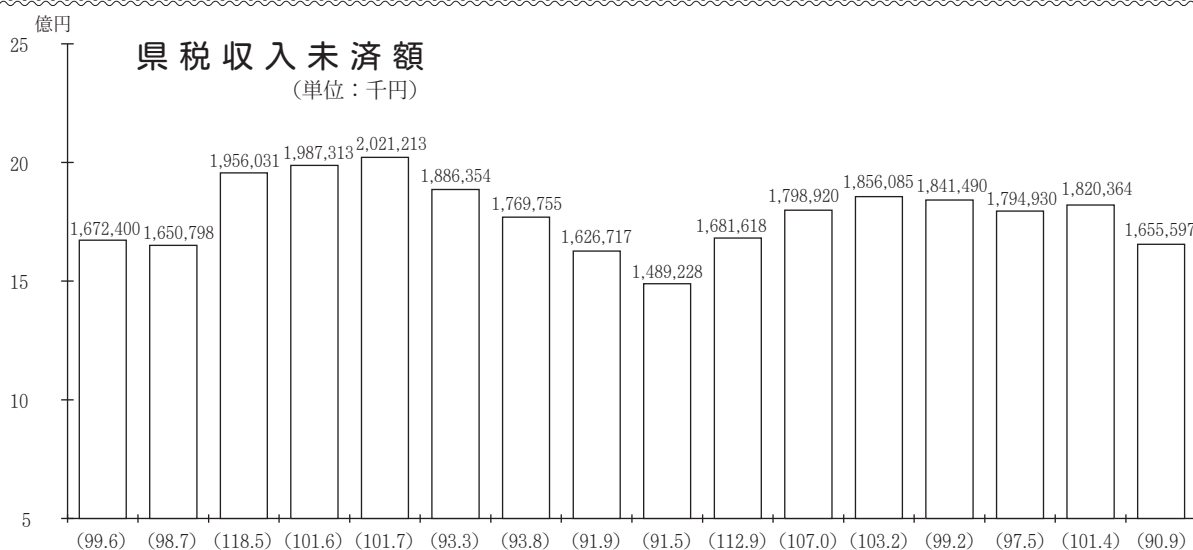
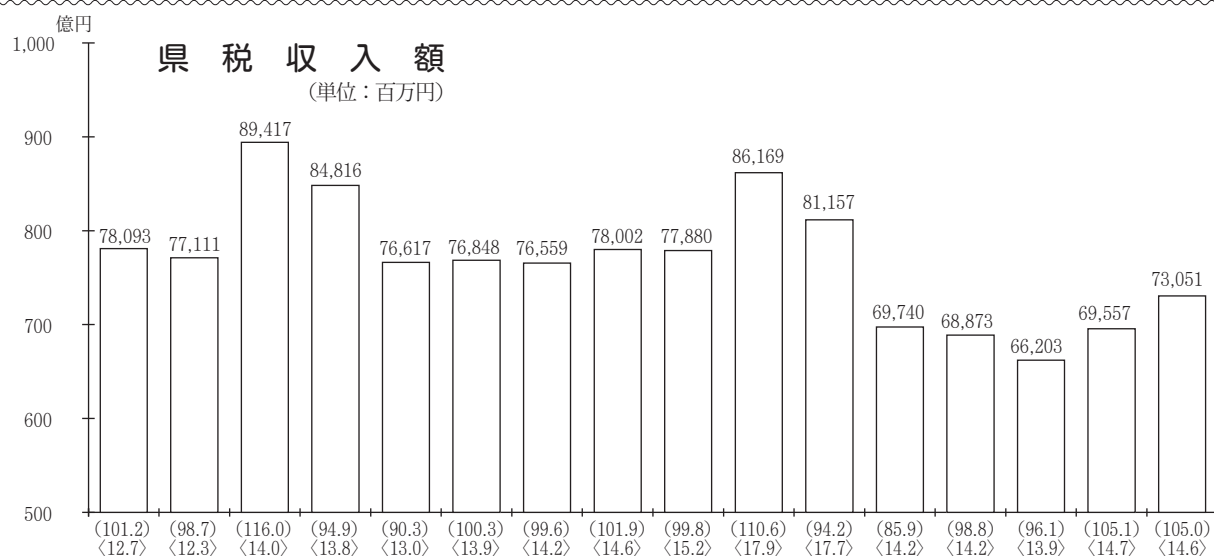
区分 年度	調 定		自 主 納 付		割 合	
	件 数	税 額	件 数	税 額	件 数	税 額
19	455,855 ^件	57,572,151 ^{千円}	441,000 ^件	56,746,653 ^{千円}	96.7 [%]	98.6 [%]
20	438,098	51,770,034	424,503	50,931,217	96.9	98.4
21	429,048	41,359,544	417,398	40,691,080	97.3	98.4
22	419,312	41,706,960	409,080	41,108,313	97.6	98.6
23	409,728	39,829,498	400,868	39,300,001	97.8	98.7
24	402,848	42,036,714	394,921	41,549,639	98.0	98.8
25	396,382	44,996,605	389,649	44,553,270	98.3	99.0

(注) 現年課税分及び滞納繰越分の合計数で、個人県民税（均等割・所得割）及び地方消費税を除いた数値である。

9 本県の税収入の特徴

- (1) 県税収入の総額が730億5,137万円となった。これは前年の695億5,671万円と比較して、5.0パーセント、34億9,466万円の増収となった。
- (2) 前年度に比べ増収となった税目の増収額の合計は46億5,415万円となったが、このうち個人県民税と法人事業税による増収額が43億2,461万円（92.9%）を占めた。また、減収となった税目の減収額の合計は11億5,949万円で、このうち県たばこ税と自動車取得税の減収額が8億1,594万円（70.4%）を占めた。

[一般会計歳入決算額及び県税（収入額、収入未済額）の推移]



年度 10 11 12 13 14 15 16 17 18 19 20 21 22 23 24 25

(注) () の数字は、それぞれの対前年比 (%) である。
 < > の数字は、一般会計歳入決算額に対する県税収入額の占める割合 (%) である。