

1 概況（調査産業計） 【令和8年4月分】

【 事業所規模 常用労働者5人以上 】

（1）賃金の動き

常用労働者の1人平均月間現金給与額

現金給与総額	283,263 円	(前年同月比 0.6 % 増)
きまって支給する給与	277,291 円	(前年同月比 0.9 % 増)
所定内給与	259,908 円	(前年同月比 0.4 % 増)

（2）労働時間の動き

常用労働者の1人平均月間実労働時間

総実労働時間	145.3 時間	(前年同月比 1.3 % 減)
所定内労働時間	135.6 時間	(前年同月比 1.8 % 減)
所定外労働時間	9.7 時間	(前年同月比 7.8 % 増)

（3）雇用の動き

調査期間末日現在の常用労働者数

常用労働者数	241,163 人	(前年同月比 0.4 % 減)
--------	-----------	-----------------

【 事業所規模 常用労働者30人以上 】

（1）賃金の動き

常用労働者の1人平均月間現金給与額

現金給与総額	298,883 円	(前年同月比 0.7 % 減)
きまって支給する給与	296,512 円	(前年同月比 1.3 % 減)
所定内給与	275,656 円	(前年同月比 1.6 % 減)

（2）労働時間の動き

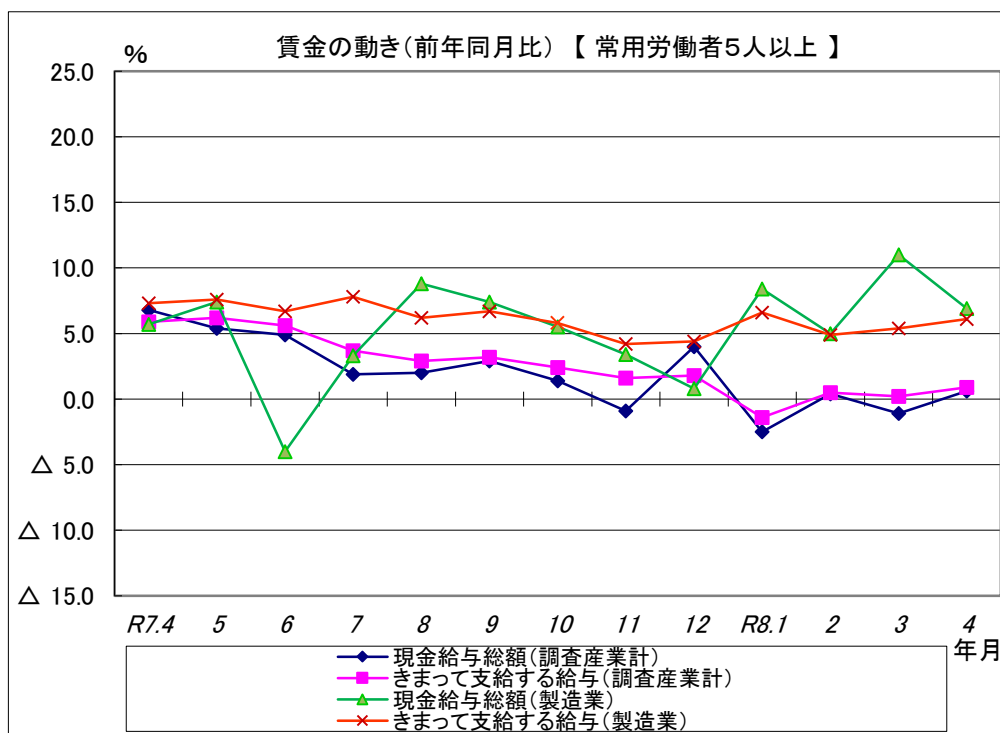
常用労働者の1人平均月間実労働時間

総実労働時間	147.3 時間	(前年同月比 2.8 % 減)
所定内労働時間	136.4 時間	(前年同月比 3.7 % 減)
所定外労働時間	10.9 時間	(前年同月比 11.3 % 増)

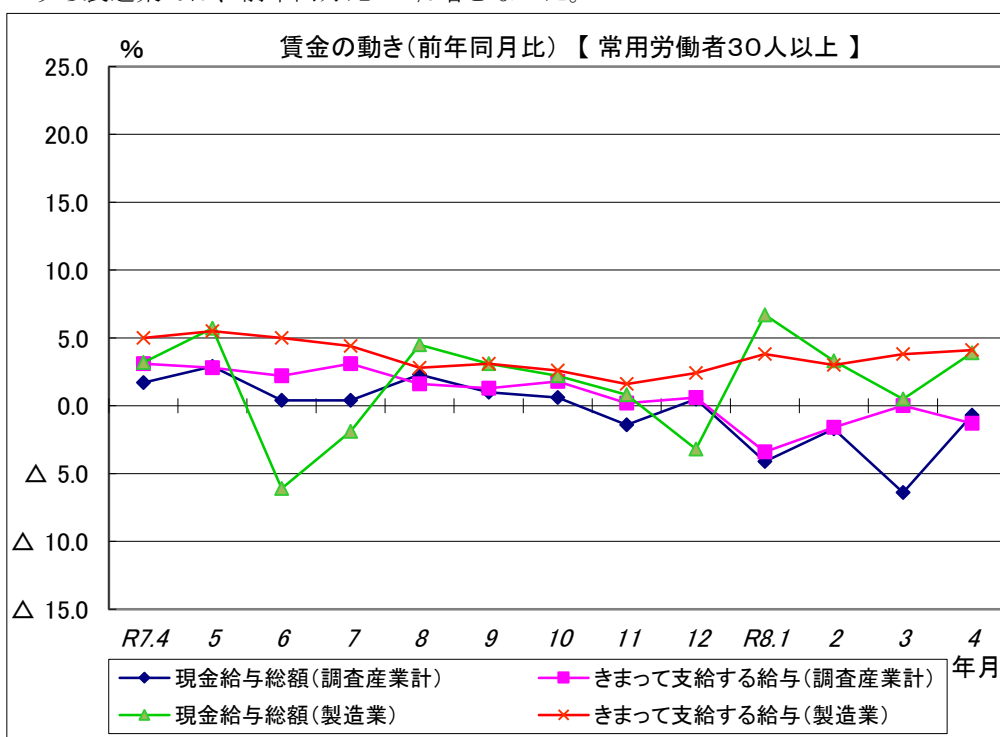
（3）雇用の動き

調査期間末日現在の常用労働者数

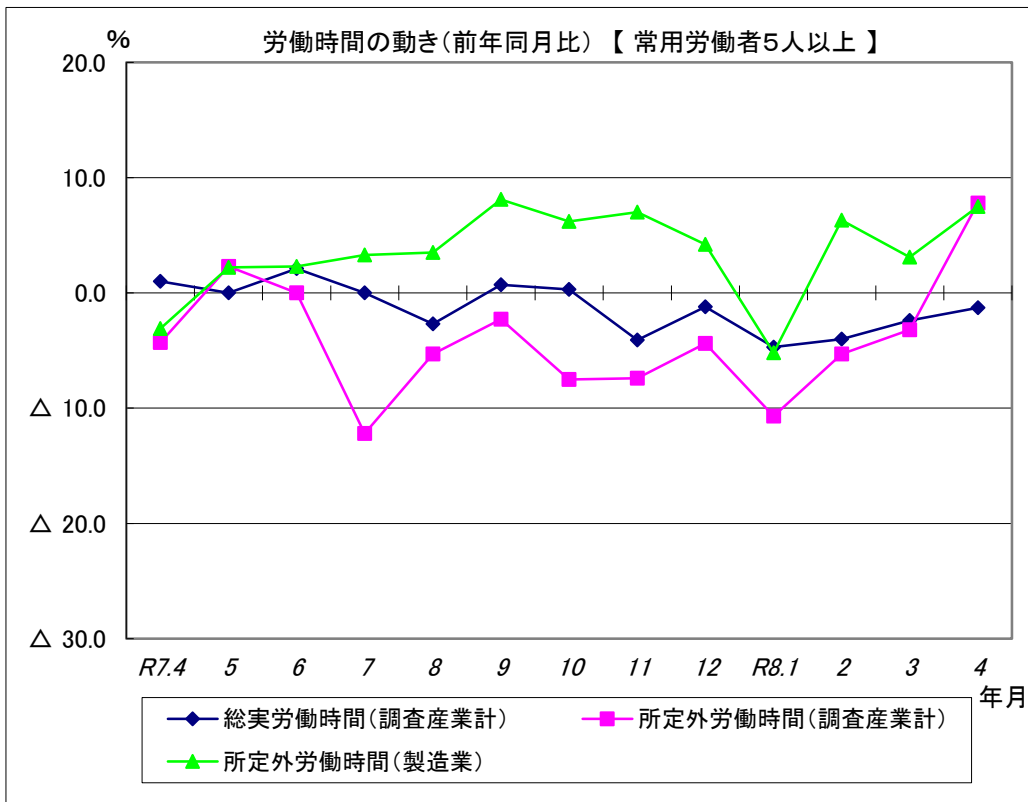
常用労働者数	137,182 人	(前年同月比 0.5 % 減)
--------	-----------	-----------------



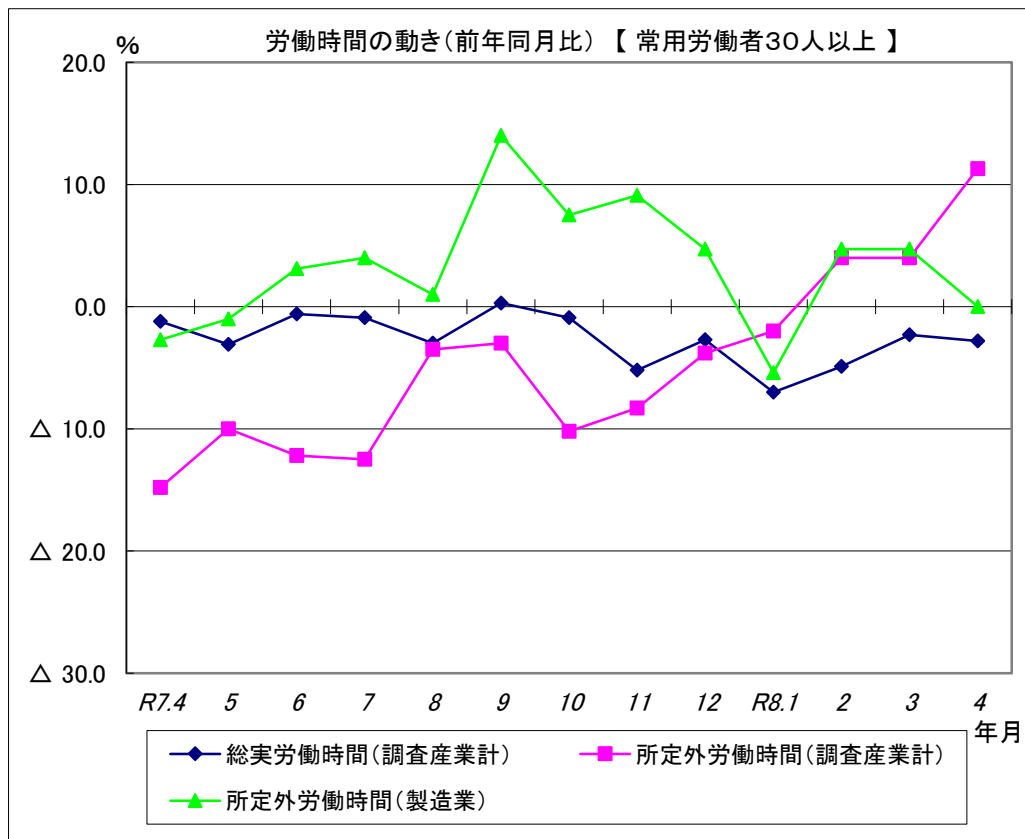
現金給与総額は、調査産業計で前年同月比0.6%増となった。
 うち製造業では、前年同月比6.9%増となった。
 きまって支給する給与は、調査産業計で前年同月比0.9%増となった。
 うち製造業では、前年同月比6.1%増となった。



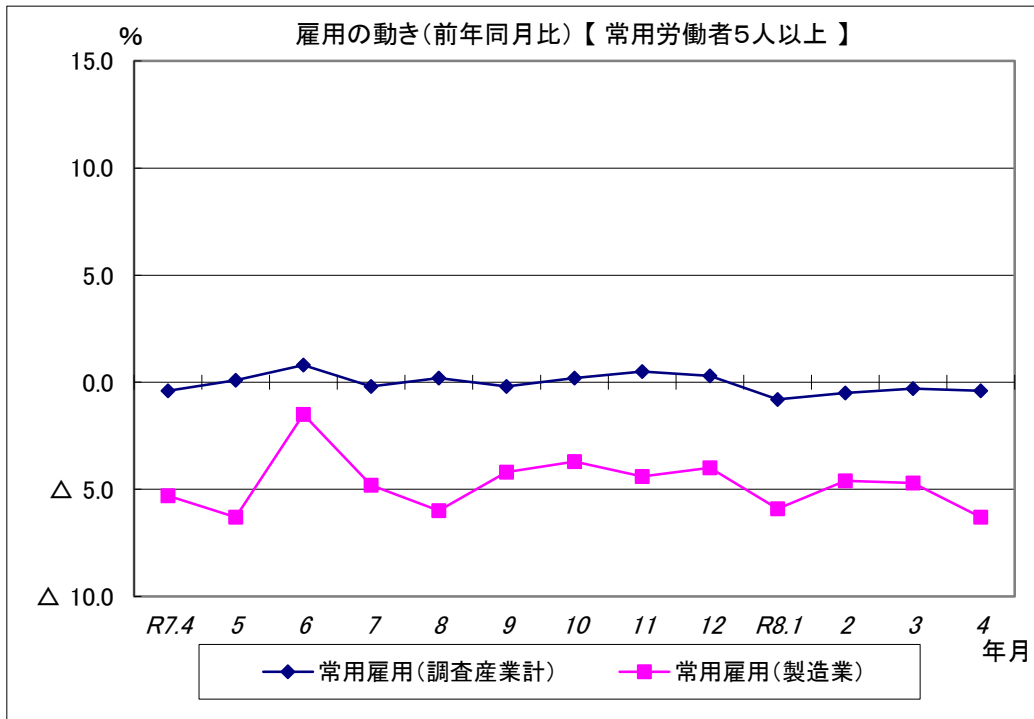
現金給与総額は、調査産業計で前年同月比0.7%減となった。
 うち製造業では、前年同月比3.9%増となった。
 きまって支給する給与は、調査産業計で前年同月比1.3%減となった。
 うち製造業では、前年同月比4.1%増となった。



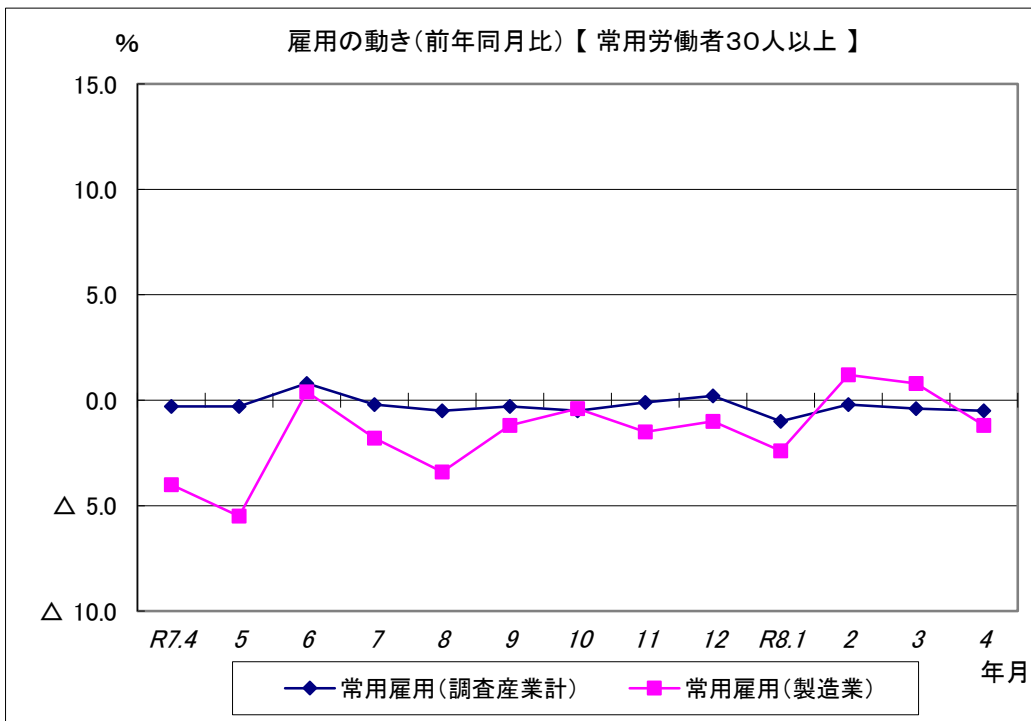
総実労働時間は、調査産業計で前年同月比1.3%減となった。
 所定外労働時間は、調査産業計で前年同月比7.8%増となった。
 うち製造業では、前年同月比7.5%増となった。



総実労働時間は、調査産業計で前年同月比2.8%減となった。
 所定外労働時間は、調査産業計で前年同月比11.3%増となった。
 うち製造業では、前年同月と同水準となった。



常用雇用は、調査産業計で前年同月比0.4%減となった。
うち製造業では、前年同月比6.3%減となった。



常用雇用は、調査産業計で前年同月比0.5%減となった。
うち製造業では、前年同月比1.2%減となった。