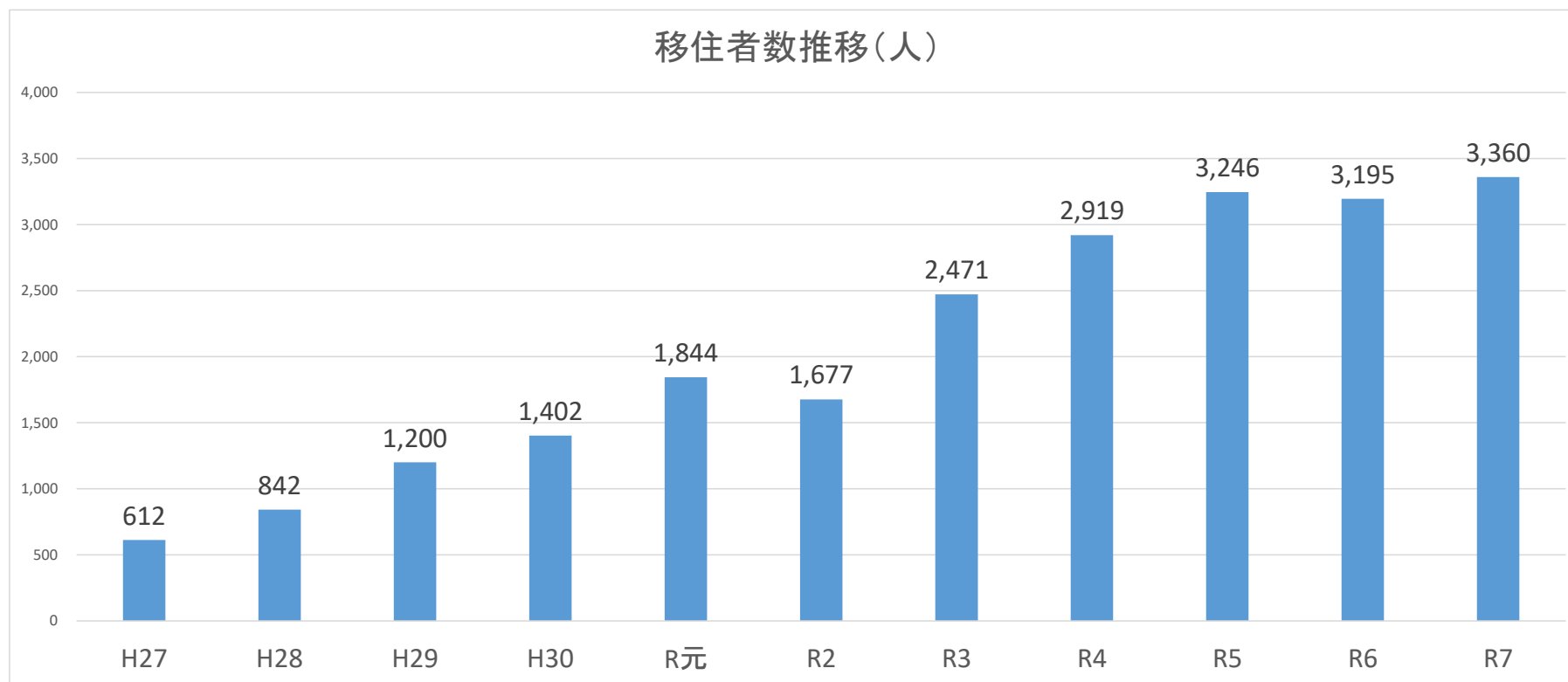


## 【令和7年度 移住者（県外移動のみ）・移住相談件数】

### 【移住者の定義】

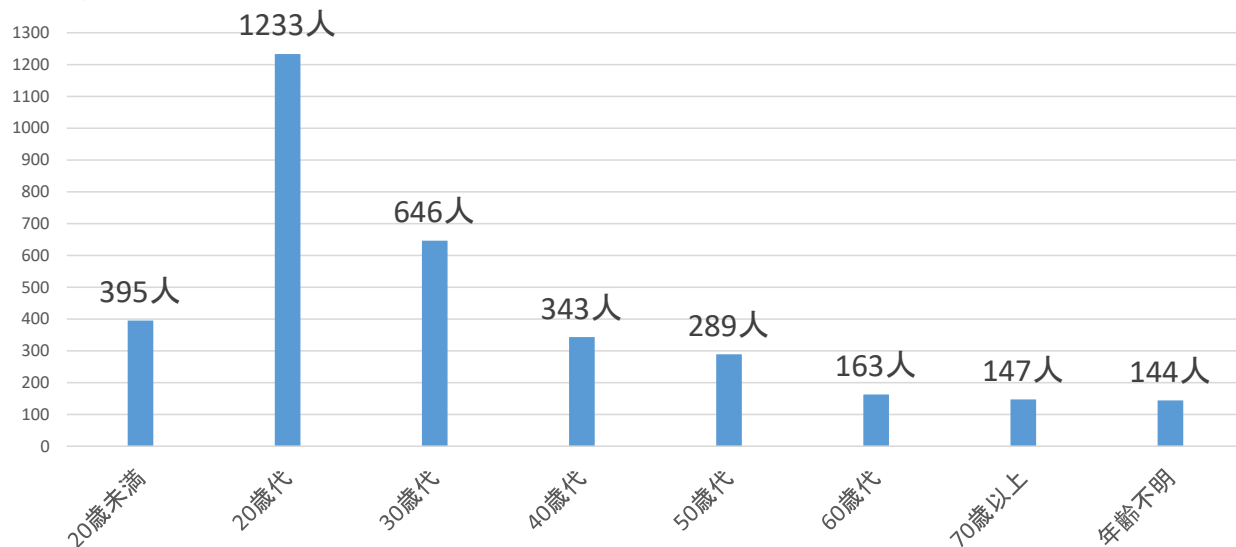
※各市町村の転入窓口で「転入状況アンケート」を実施し、会社都合による転勤、進学、施設入所以外の理由での転入者を移住者として集計（平成27年度より）

※平成26年度までは、各市町村が移住交流窓口等を通じて把握できた移住者の数を県が集計し、公表しており、平成27年度以降とは単純に比較することはできない。



### 年齢層別

移住者数(人)



令和7年度移住者数(県外)

・3,360名(2,666世帯)  
1世帯あたり1.26人

・圏域別

東部圏域 2,621人

南部圏域 420人

西部圏域 319人

・年齢層順位

①20歳代 1,233人

②30歳代 646人

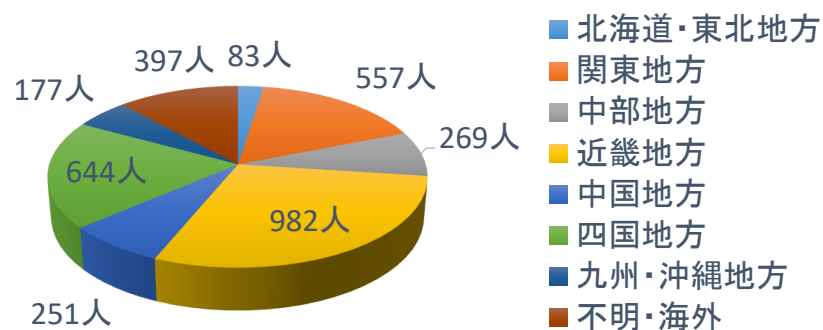
・前居住地順位

①大阪府 477人

②香川県 366人

③兵庫県 281人

### 移住前の住所地



[月別]令和7年度移住者数（県外移動のみ）

相談窓口			移住者数												計	世帯数	(参考)R6年度実績	
			4月	5月	6月	7月	8月	9月	10月	11月	12月	1月	2月	3月			人数	世帯数
市 町 村	1	徳島市	131	58	56	64	66	65	65	60	64	50	57	251	987	784	999	838
	2	鳴門市	58	34	30	32	54	34	33	37	15	22	27	71	447	370	347	255
	3	小松島市	18	8	5	4	0	7	3	2	9	11	12	8	87	76	129	105
	4	阿南市	33	27	12	20	15	31	26	32	32	12	27	55	322	226	280	226
	5	吉野川市	15	12	3	10	25	17	28	16	12	15	10	28	191	158	224	189
	6	阿波市	16	8	11	8	16	15	13	6	4	11	7	25	140	99	81	61
	7	美馬市	21	9	7	9	5	3	9	8	1	10	10	21	113	89	103	77
	8	三好市	22	9	4	14	15	9	8	13	3	1	9	48	155	119	170	142
	9	勝浦町	3	0	0	2	0	2	4	1	4	2	1	5	24	21	21	16
	10	上勝町	0	0	0	1	0	0	0	0	3	0	2	1	7	7	22	17
	11	佐那河内村	0	1	0	0	0	1	0	0	1	0	0	0	3	3	5	4
	12	石井町	14	15	11	19	7	10	8	3	11	12	5	14	129	102	94	73
	13	神山町	6	0	5	1	5	2	0	3	5	2	2	1	32	24	26	22
	14	那賀町	0	0	0	1	0	0	1	0	3	3	3	4	15	12	18	9
	15	牟岐町	3	1	1	1	1	0	0	1	4	0	0	2	14	13	2	2
	16	美波町	6	6	7	1	3	5	0	3	3	3	0	3	40	34	46	34
	17	海陽町	10	6	1	5	1	2	4	0	0	0	0	0	29	24	34	29
	18	松茂町	13	7	3	7	5	13	1	3	10	1	7	10	80	68	70	57
	19	北島町	23	25	12	14	21	17	19	9	23	16	9	44	232	182	135	108
	20	藍住町	15	16	9	15	12	7	15	8	12	11	17	44	181	138	177	141
	21	板野町	0	1	0	3	5	1	4	0	2	0	0	1	17	11	17	11
	22	上板町	5	9	8	0	5	6	6	2	8	5	7	3	64	60	110	89
	23	つるぎ町	4	6	4	3	6	4	2	3	0	3	4	6	45	42	48	37
	24	東みよし町	0	2	1	2	0	0	0	0	0	0	1	0	6	4	37	25
圏 域 別	東部圏域		317	194	153	180	221	197	199	150	183	158	163	506	2,621	2,103	2,457	1,986
	南部圏域		52	40	21	28	20	38	31	36	42	18	30	64	420	309	380	300
	西部圏域		47	26	16	28	26	16	19	24	4	14	24	75	319	254	358	281
計			416	260	190	236	267	251	249	210	229	190	217	645	3,360	2,666	3,195	2,567

[年代別]令和7年度移住者数（県外移動のみ）

相談窓口		年齢層ごとの移住者の数(人)								計	世帯数	（参考）R6年度実績	
		20歳未満	20歳代	30歳代	40歳代	50歳代	60歳代	70歳代以上	年齢不明			人数	世帯数
市 町 村	1 徳島市	130	340	224	93	79	29	36	56	987	784	999	838
	2 鳴門市	40	155	74	55	53	24	9	37	447	370	347	255
	3 小松島市	5	36	11	12	8	6	6	3	87	76	129	105
	4 阿南市	44	128	62	33	15	19	10	11	322	226	280	226
	5 吉野川市	21	71	38	26	7	13	11	4	191	158	224	189
	6 阿波市	15	43	22	13	22	13	10	2	140	99	81	61
	7 美馬市	20	39	16	11	6	10	9	2	113	89	103	77
	8 三好市	20	47	19	17	11	12	20	9	155	119	170	142
	9 勝浦町	2	9	5	1	1	3	3	0	24	21	21	16
	10 上勝町	1	4	0	0	1	0	0	1	7	7	22	17
	11 佐那河内村	0	0	0	1	2	0	0	0	3	3	5	4
	12 石井町	8	56	25	6	15	6	10	3	129	102	94	73
	13 神山町	8	4	5	5	1	4	1	4	32	24	26	22
	14 那賀町	1	4	5	1	1	1	2	0	15	12	18	9
	15 牟岐町	0	7	0	3	2	1	1	0	14	13	2	2
	16 美波町	3	20	5	2	3	3	3	1	40	34	46	34
	17 海陽町	4	3	7	3	6	2	4	0	29	24	34	29
	18 松茂町	7	36	14	10	9	2	1	1	80	68	70	57
	19 北島町	26	91	50	27	26	3	5	4	232	182	135	108
	20 藍住町	23	84	39	12	11	4	3	5	181	138	177	141
	21 板野町	4	6	3	2	0	1	0	1	17	11	17	11
	22 上板町	8	31	14	4	3	4	0	0	64	60	110	89
	23 つるぎ町	4	16	8	5	6	3	3	0	45	42	48	37
	24 東みよし町	1	3	0	1	1	0	0	0	6	4	37	25
圏 域 別	東部圏域	298	966	524	267	238	112	95	121	2,621	2,103	2,457	1,986
	南部圏域	52	162	79	42	27	26	20	12	420	309	380	300
	西部圏域	45	105	43	34	24	25	32	11	319	254	358	281
計		395	1,233	646	343	289	163	147	144	3,360	2,666	3,195	2,567

【前居住地内訳】令和7年度移住者数（県外移動のみ）

	都道府県	人数	順位		都道府県	人数	順位	ブロック	人数
1	北海道	37	19	26	京都府	109	8	北海道・東北	83
2	青森県	10	39	27	大阪府	477	1	関東	557
3	岩手県	3	46	28	兵庫県	281	3	(うち首都圏)	503
4	宮城県	14	33	29	奈良県	40	17	北信越	68
5	秋田県	3	46	30	和歌山県	37	19	東海	201
6	山形県	7	45	31	鳥取県	13	37	近畿	982
7	福島県	9	40	32	島根県	14	33	中国	251
8	茨城県	18	26	33	岡山県	98	11	四国	644
9	栃木県	19	24	34	広島県	89	12	九州	177
10	群馬県	9	40	35	山口県	37	19	海外	263
11	埼玉県	78	13	37	香川県	366	2	不明	134
12	千葉県	70	14	38	愛媛県	158	6		
13	東京都	249	5	39	高知県	120	7		
14	神奈川県	106	10	40	福岡県	57	15		
15	新潟県	16	29	41	佐賀県	14	33		
16	富山県	8	43	42	長崎県	13	37		
17	石川県	16	29	43	熊本県	17	28		
18	福井県	9	40	44	大分県	14	33		
19	山梨県	8	43	45	宮崎県	16	29		
20	長野県	19	24	46	鹿児島県	18	26		
21	岐阜県	24	23	47	沖縄県	28	22		
22	静岡県	54	16		海外	263	4		
23	愛知県	108	9		不明	134			
24	三重県	15	32	総数		3,360			
25	滋賀県	38	18						

### 令和7年度 移住に関する延相談件数

相談窓口等	相談件数	質問区分別件数						
		観光 (体験・滞在)	観光 (その他)	住居	就労 (一般)	就労 (農林水)	NPO・ボランティア	その他
市町村相談窓口	1,967	177	19	1,530	166	69	10	559
県相談窓口 (各コンシェルジュ含む)	615	102	8	93	167	47	1	414
縣市町村相談窓口計	2,582	279	27	1,623	333	116	11	973
イベント・フェア等 (県・市町村)	1,616	214	88	787	691	197	7	666
総 計	4,198	493	115	2,410	1,024	313	18	1,639

※「相談件数」と「質問区分別件数の合計」は、1人の相談者が複数の項目の質問をされることもあるため、(例えば、住居と就労など)一致しない。