

1 概況（調査産業計） 【令和8年3月分】

【 事業所規模 常用労働者5人以上 】

（1）賃金の動き

常用労働者の1人平均月間現金給与額

現金給与総額	286,333 円	(前年同月比 1.1 % 減)
きまって支給する給与	268,254 円	(前年同月比 0.2 % 増)
所定内給与	250,753 円	(前年同月比 0.1 % 減)

（2）労働時間の動き

常用労働者の1人平均月間実労働時間

総実労働時間	136.1 時間	(前年同月比 2.4 % 減)
所定内労働時間	126.9 時間	(前年同月比 2.5 % 減)
所定外労働時間	9.2 時間	(前年同月比 3.2 % 減)

（3）雇用の動き

調査期間末日現在の常用労働者数

常用労働者数	240,143 人	(前年同月比 0.3 % 減)
--------	-----------	-----------------

【 事業所規模 常用労働者30人以上 】

（1）賃金の動き

常用労働者の1人平均月間現金給与額

現金給与総額	299,392 円	(前年同月比 6.4 % 減)
きまって支給する給与	289,503 円	(前年同月比 0.0 %)
所定内給与	269,628 円	(前年同月比 0.4 % 増)

（2）労働時間の動き

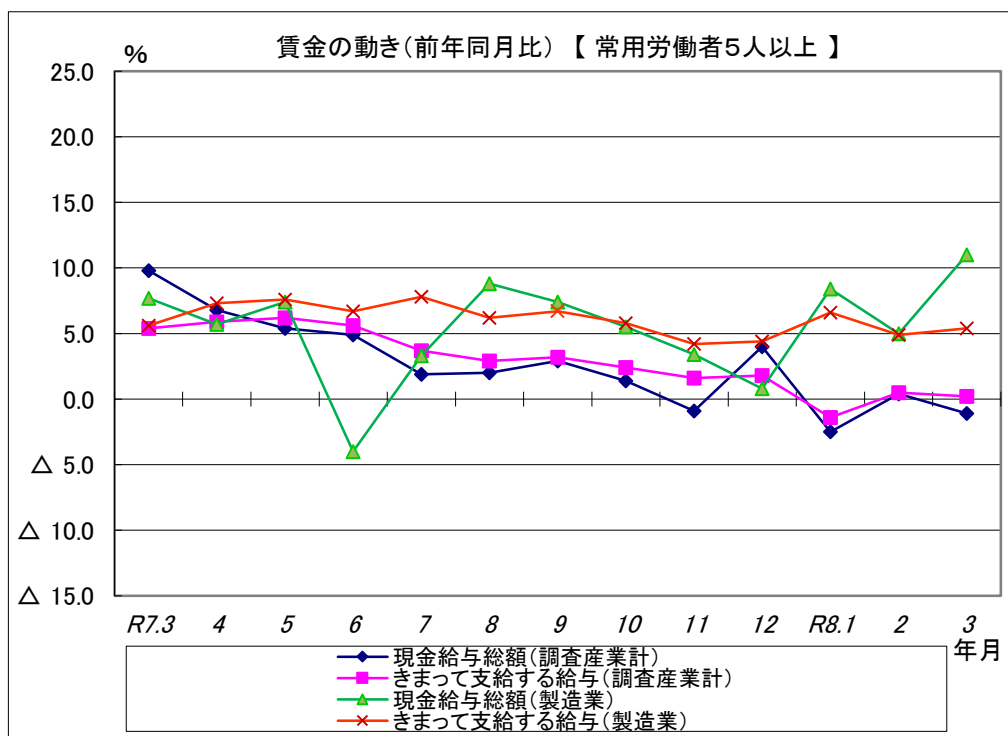
常用労働者の1人平均月間実労働時間

総実労働時間	139.1 時間	(前年同月比 2.3 % 減)
所定内労働時間	128.7 時間	(前年同月比 2.8 % 減)
所定外労働時間	10.4 時間	(前年同月比 4.0 % 増)

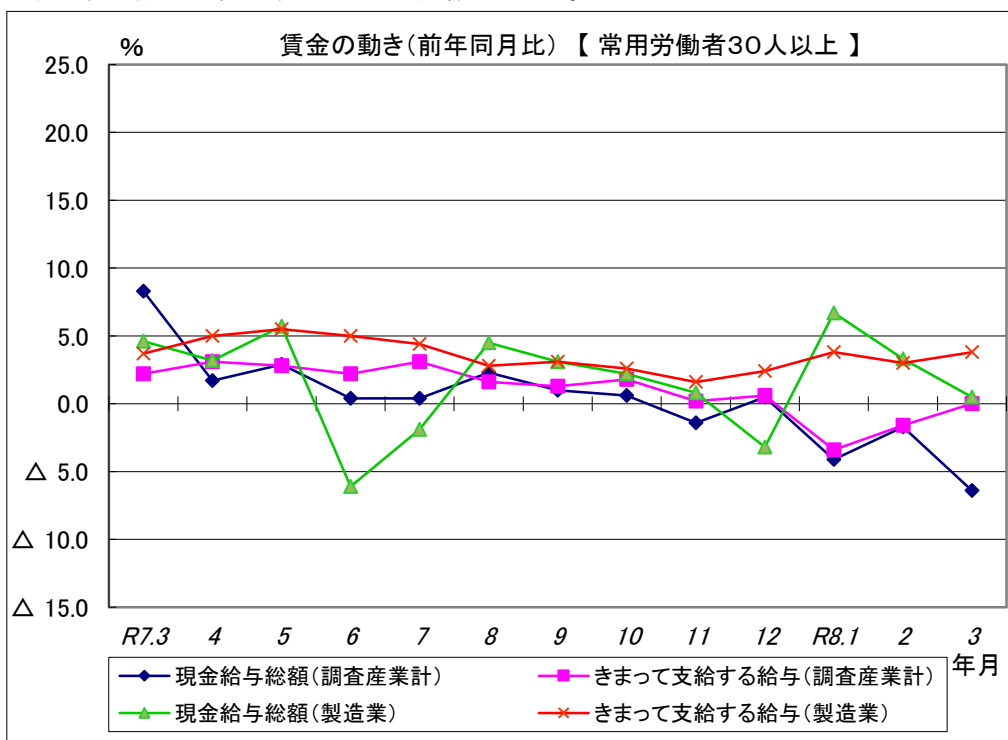
（3）雇用の動き

調査期間末日現在の常用労働者数

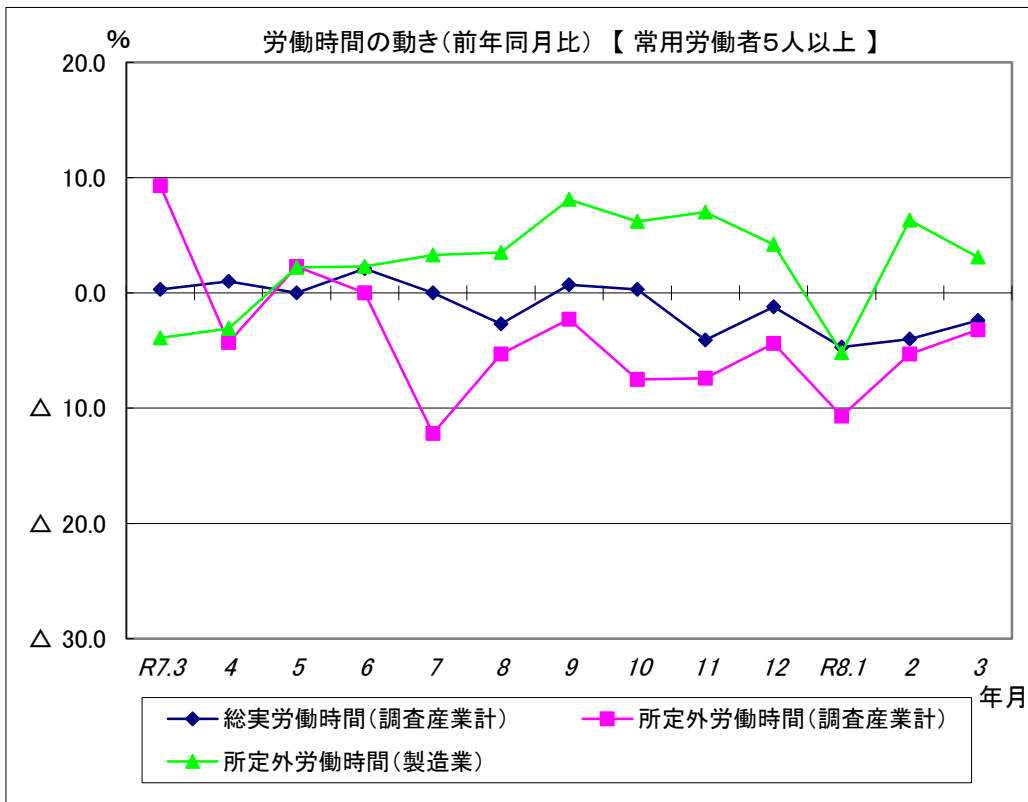
常用労働者数	134,854 人	(前年同月比 0.4 % 減)
--------	-----------	-----------------



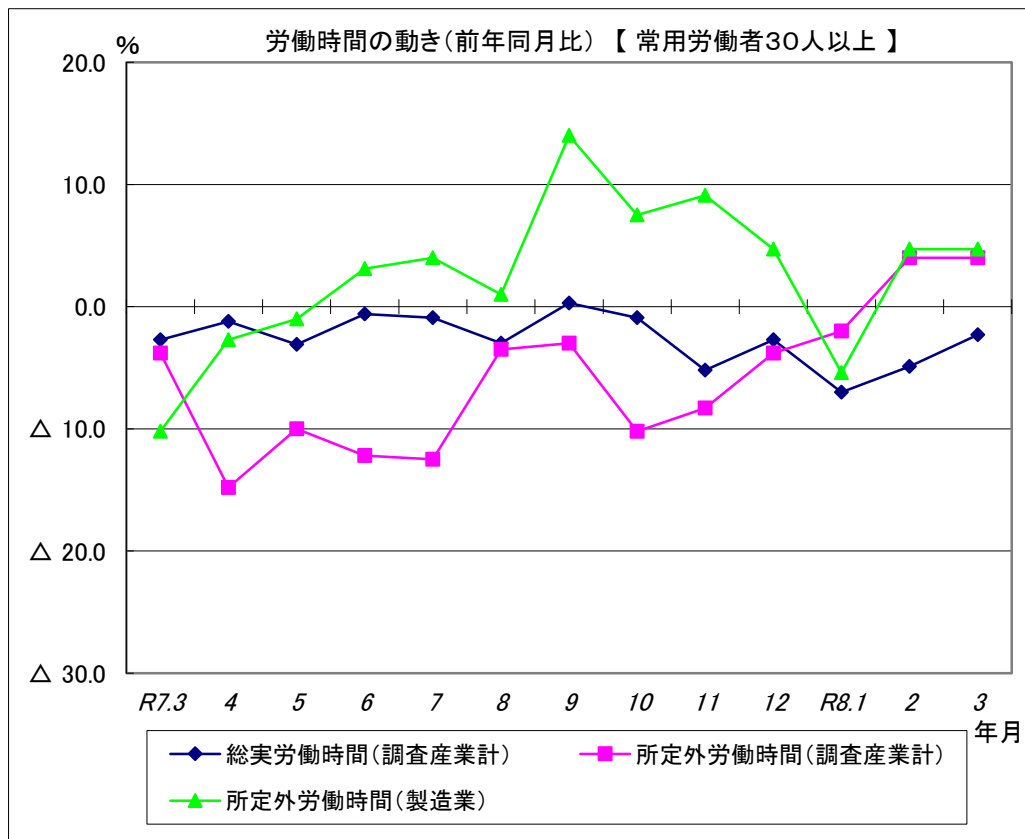
現金給与総額は、調査産業計で前年同月比1.1%減となった。
 うち製造業では、前年同月比11.0%増となった。
 きまって支給する給与は、調査産業計で前年同月比0.2%増となった。
 うち製造業では、前年同月比5.4%増となった。



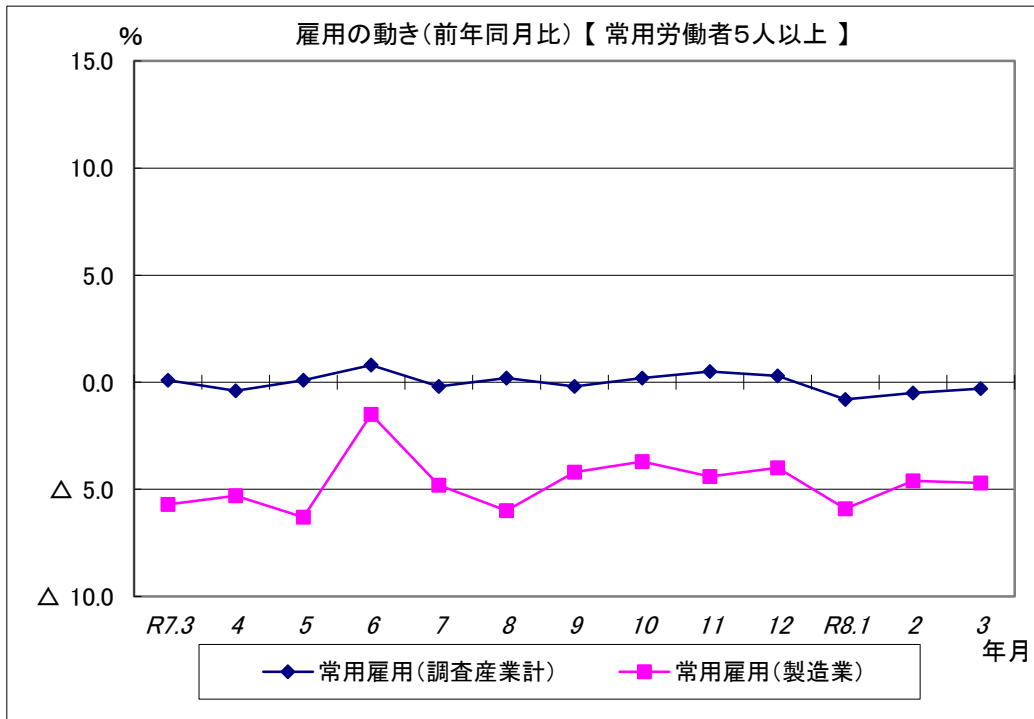
現金給与総額は、調査産業計で前年同月比6.4%減となった。
 うち製造業では、前年同月比0.5%増となった。
 きまって支給する給与は、調査産業計で前年同月と同水準となった。
 うち製造業では、前年同月比3.8%増となった。



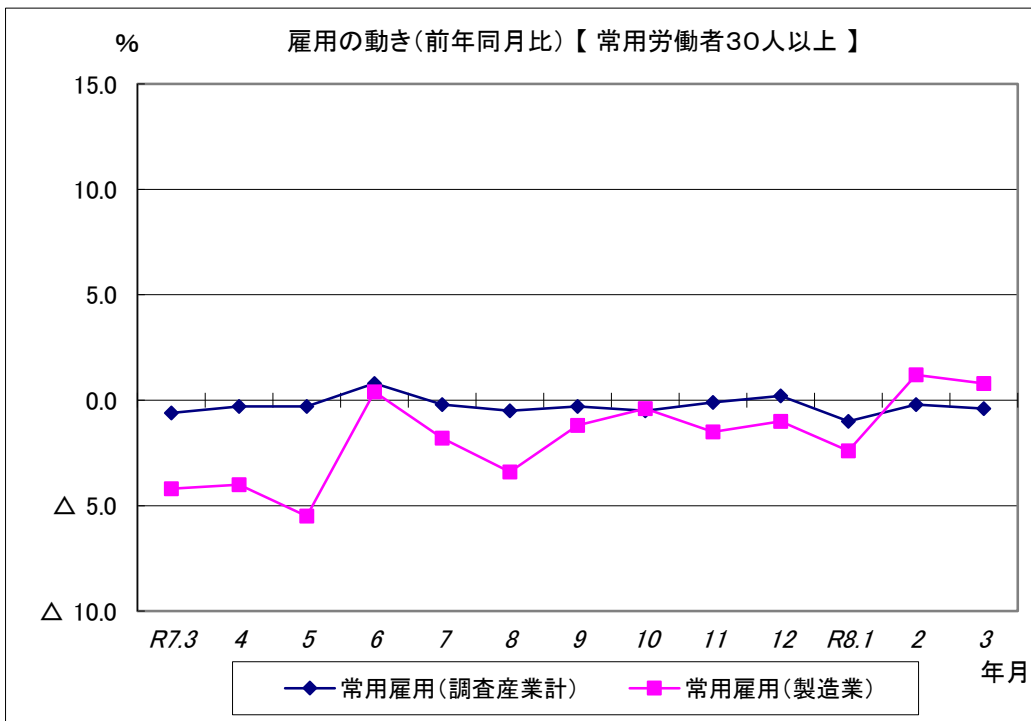
総実労働時間は、調査産業計で前年同月比2.4%減となった。
 所定外労働時間は、調査産業計で前年同月比3.2%減となった。
 うち製造業では、前年同月比3.1%増となった。



総実労働時間は、調査産業計で前年同月比2.3%減となった。
 所定外労働時間は、調査産業計で前年同月比4.0%増となった。
 うち製造業では、前年同月比4.7%増となった。



常用雇用は、調査産業計で前年同月比0.3%減となった。
うち製造業では、前年同月比4.7%減となった。



常用雇用は、調査産業計で前年同月比0.4%減となった。
うち製造業では、前年同月比0.8%増となった。