

1 概況（調査産業計） 【令和8年2月分】

【 事業所規模 常用労働者5人以上 】

（1）賃金の動き

常用労働者の1人平均月間現金給与額

現金給与総額	269,784 円	(前年同月比 0.4 % 増)
きまって支給する給与	267,987 円	(前年同月比 0.5 % 増)
所定内給与	251,562 円	(前年同月比 0.7 % 増)

（2）労働時間の動き

常用労働者の1人平均月間実労働時間

総実労働時間	133.0 時間	(前年同月比 4.0 % 減)
所定内労働時間	124.0 時間	(前年同月比 3.8 % 減)
所定外労働時間	9.0 時間	(前年同月比 5.3 % 減)

（3）雇用の動き

調査期間末日現在の常用労働者数

常用労働者数	241,108 人	(前年同月比 0.5 % 減)
--------	-----------	-----------------

【 事業所規模 常用労働者30人以上 】

（1）賃金の動き

常用労働者の1人平均月間現金給与額

現金給与総額	286,032 円	(前年同月比 1.7 % 減)
きまって支給する給与	284,760 円	(前年同月比 1.6 % 減)
所定内給与	265,210 円	(前年同月比 1.5 % 減)

（2）労働時間の動き

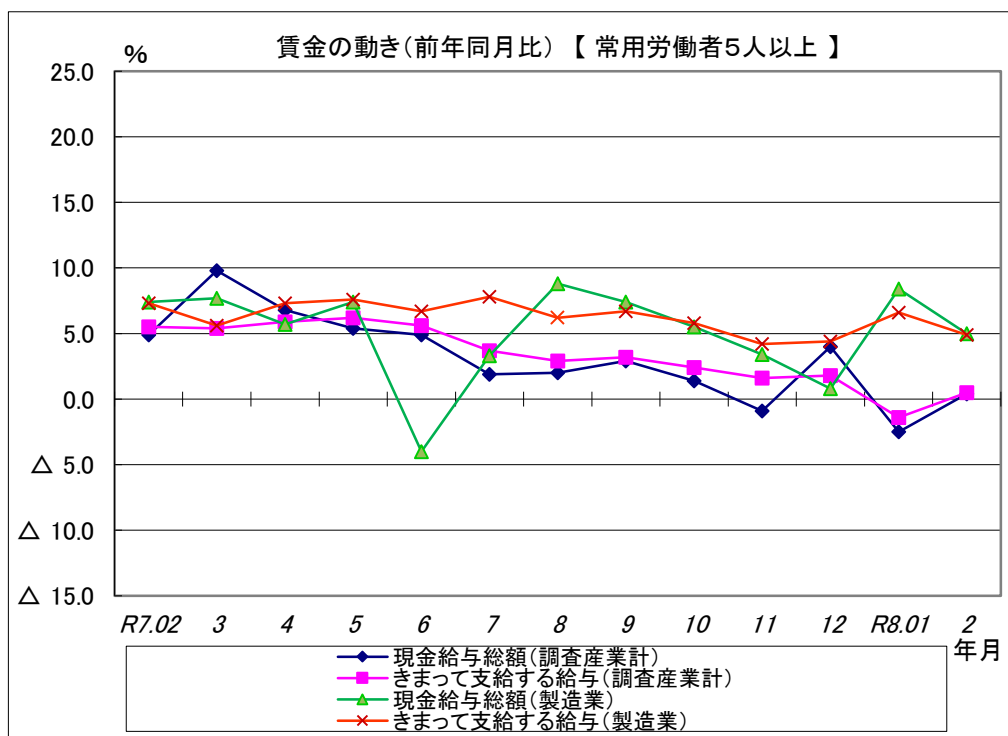
常用労働者の1人平均月間実労働時間

総実労働時間	134.4 時間	(前年同月比 4.9 % 減)
所定内労働時間	124.0 時間	(前年同月比 5.6 % 減)
所定外労働時間	10.4 時間	(前年同月比 4.0 % 増)

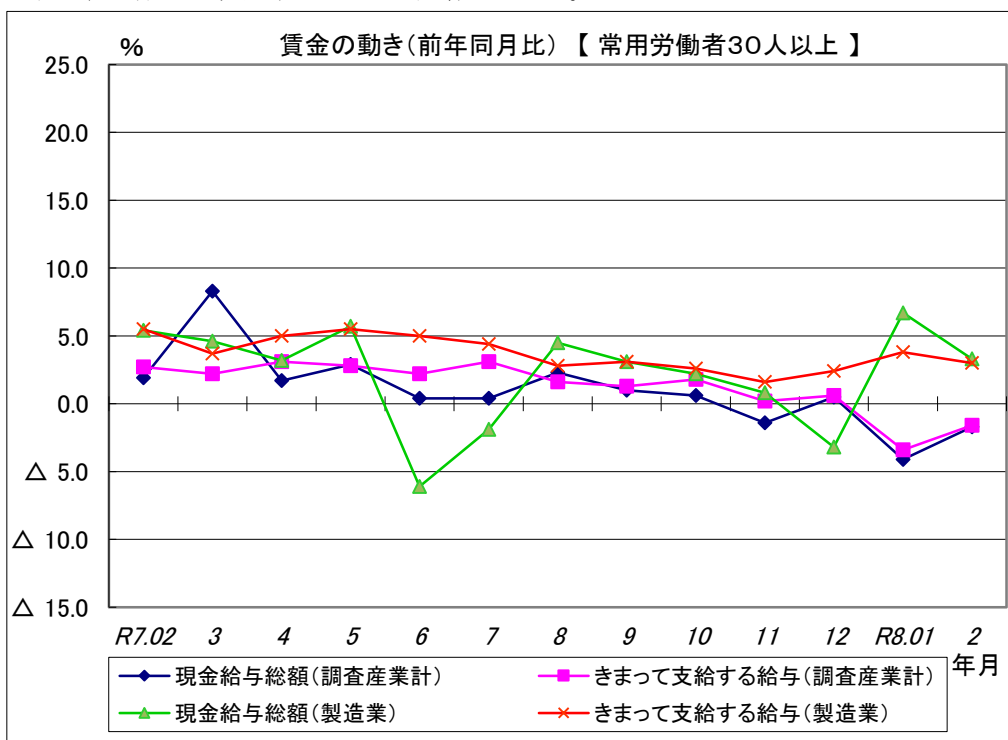
（3）雇用の動き

調査期間末日現在の常用労働者数

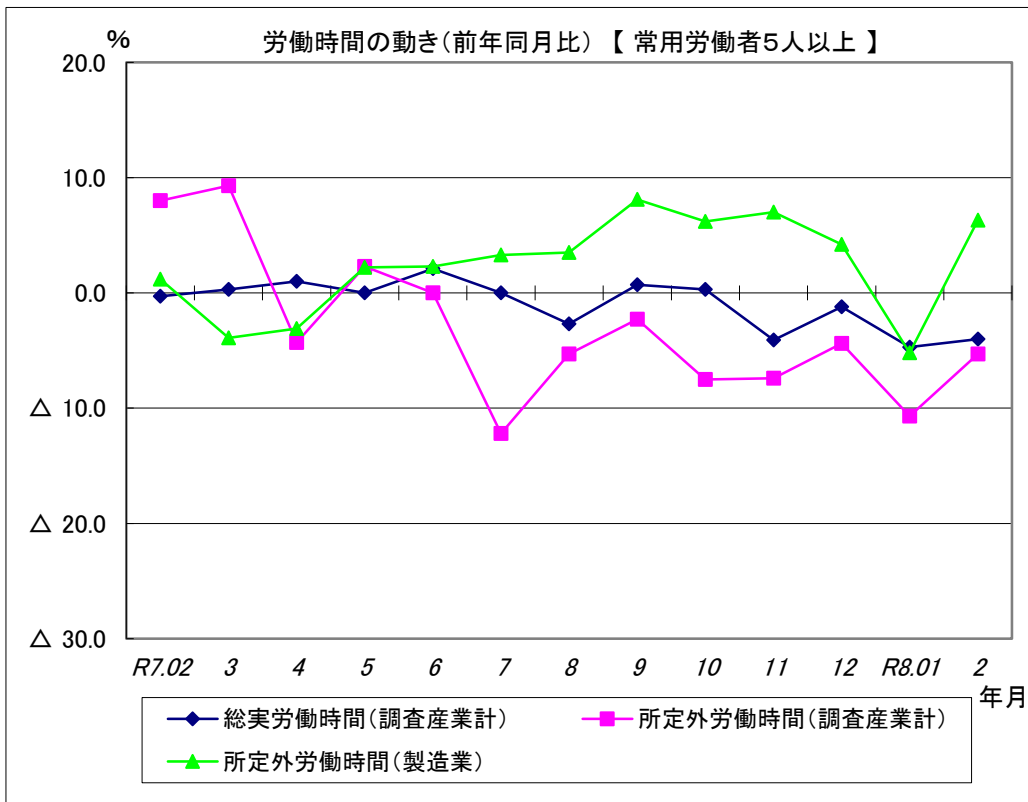
常用労働者数	136,365 人	(前年同月比 0.2 % 減)
--------	-----------	-----------------



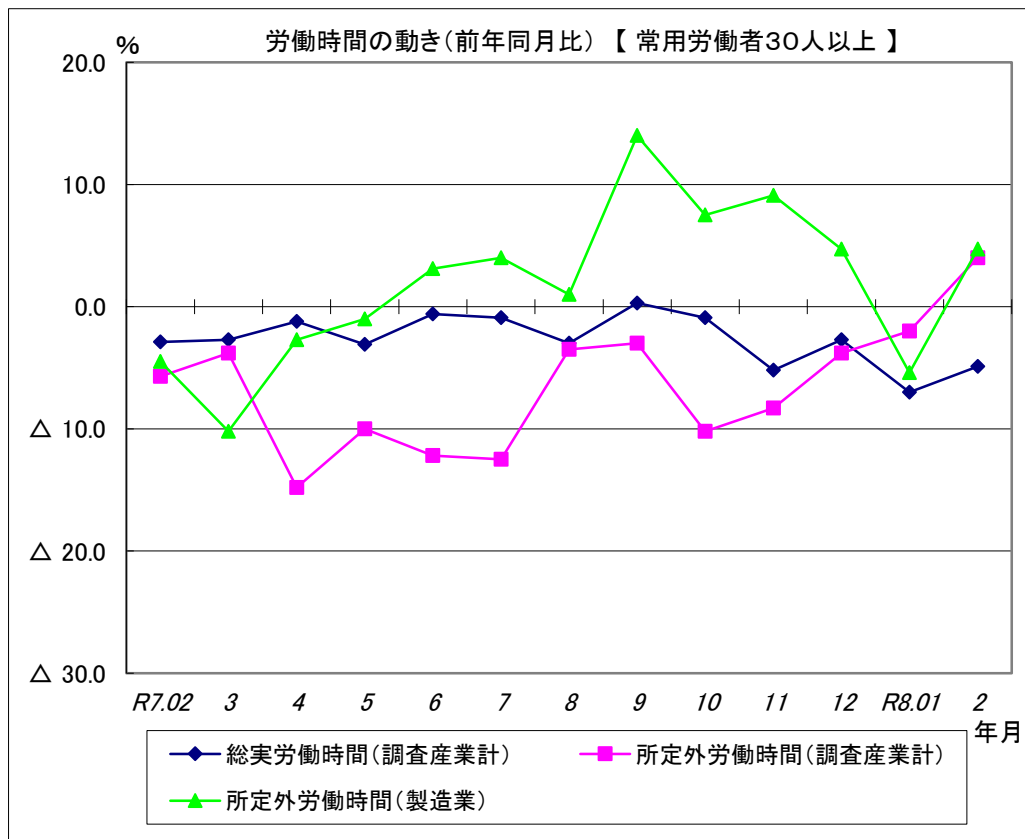
現金給与総額は、調査産業計で前年同月比0.4%増となった。
 うち製造業では、前年同月比5.0%増となった。
 きまって支給する給与は、調査産業計で前年同月比0.5%増となった。
 うち製造業では、前年同月比4.9%増となった。



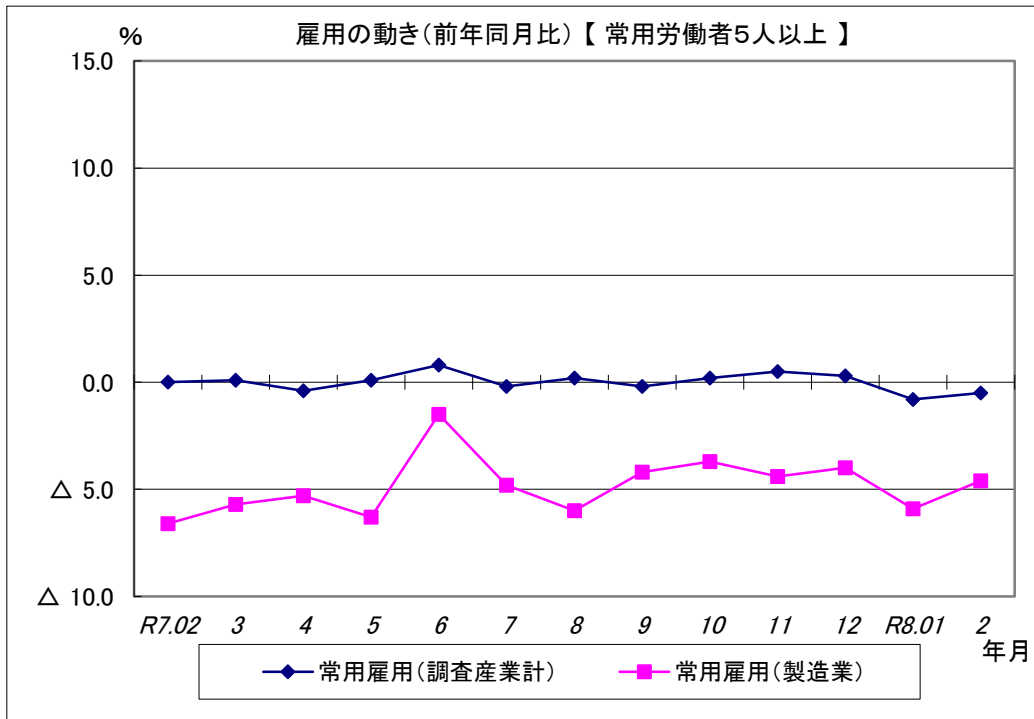
現金給与総額は、調査産業計で前年同月比1.7%減となった。
 うち製造業では、前年同月比3.3%増となった。
 きまって支給する給与は、調査産業計で前年同月比1.6%減となった。
 うち製造業では、前年同月比3.0%増となった。



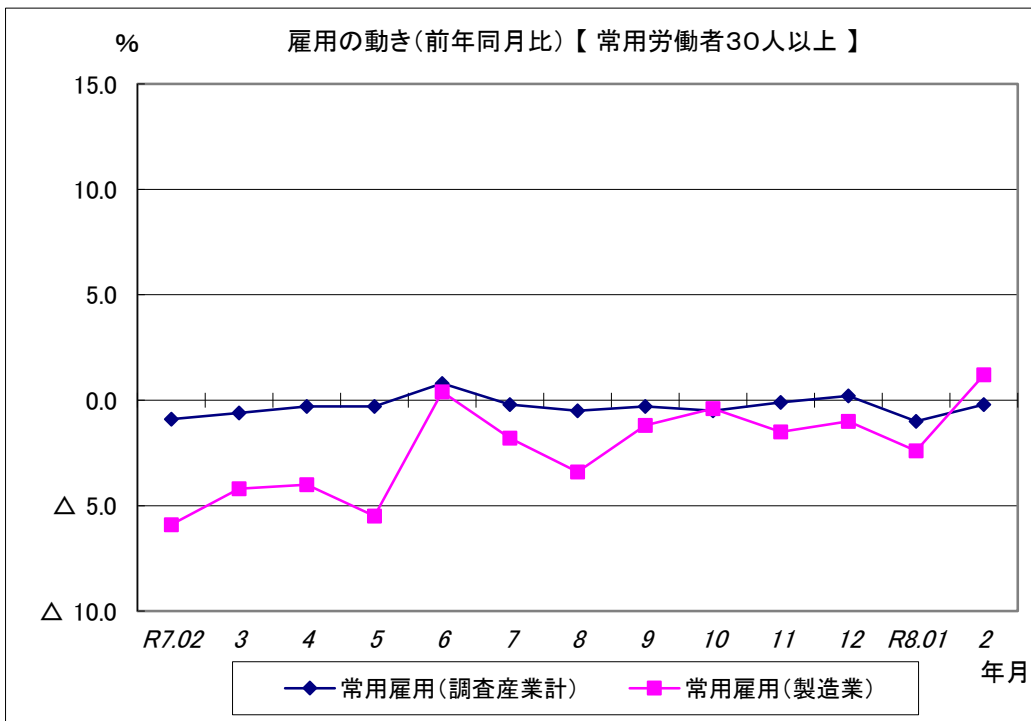
総実労働時間は、調査産業計で前年同月比4.0%減となった。
 所定外労働時間は、調査産業計で前年同月比5.3%減となった。
 うち製造業では、前年同月比6.3%増となった。



総実労働時間は、調査産業計で前年同月比4.9%減となった。
 所定外労働時間は、調査産業計で前年同月比4.0%増となった。
 うち製造業では、前年同月比4.7%増となった。



常用雇用は、調査産業計で前年同月比0.5%減となった。
うち製造業では、前年同月比4.6%減となった。



常用雇用は、調査産業計で前年同月比0.2%減となった。
うち製造業では、前年同月比1.2%増となった。