

令和8年5月1日

# 財政事情

(第157号)

徳島県

## 前 書 き

この「財政事情」は、県民の皆様には本県財政の状況をお知らせすることにより、本県の諸施策について御理解を深めていただき、県勢の発展に御協力をお願いするため、毎年2回公表しているものです。

今回は、令和8年度予算と令和7年度下半期の財政運営状況につきまして、その概要を御説明します。

令和8年度当初予算は、一般会計総額で「5,358億円」、前年度当初予算から「+3.8%」、「197億円」の増となる過去20年で最大規模の予算を編成しました。

令和8年度当初予算の編成に当たっては、「未来の担い手」や「社会の支え手」を育成・確保する「人への投資」の充実、「安全・安心な暮らし」の実現に向け、こども・子育て関連予算、人材確保対策関連予算、公共事業予算、物価高騰対策関連予算の4つの柱で整理・構築しています。

「こども・子育て関連予算」については、すべてのこどもが笑顔になれる「こどもまんなか・とくしま」を実現するため「276億円」を計上しました。次に、「人材確保対策関連予算」については、人口減少による労働力不足を克服するため「79億円」を計上しました。次に、「公共事業」については、「県民の安全・安心」と「地域の持続的な成長」を実現する「未来投資となる県土強靱化」を推進するため「739億円」を計上しました。

県民の皆様には、今後とも県勢の発展につきまして、御支援、御協力をお願いします。

# 目 次

1	令和8年度当初予算	1
	(1) 令和8年度の予算規模	1
	(2) 歳入予算の概要	2
	(3) 歳出予算の規模	4
	(4) 歳出予算の性質別分類	7
2	令和7年度一般会計予算の補正状況	8
3	特別会計	11
4	令和7年度下半期の予算執行状況	14
5	県債及び一時借入金の状況	16

# 1 令和8年度当初予算

## (1) 令和8年度の予算規模

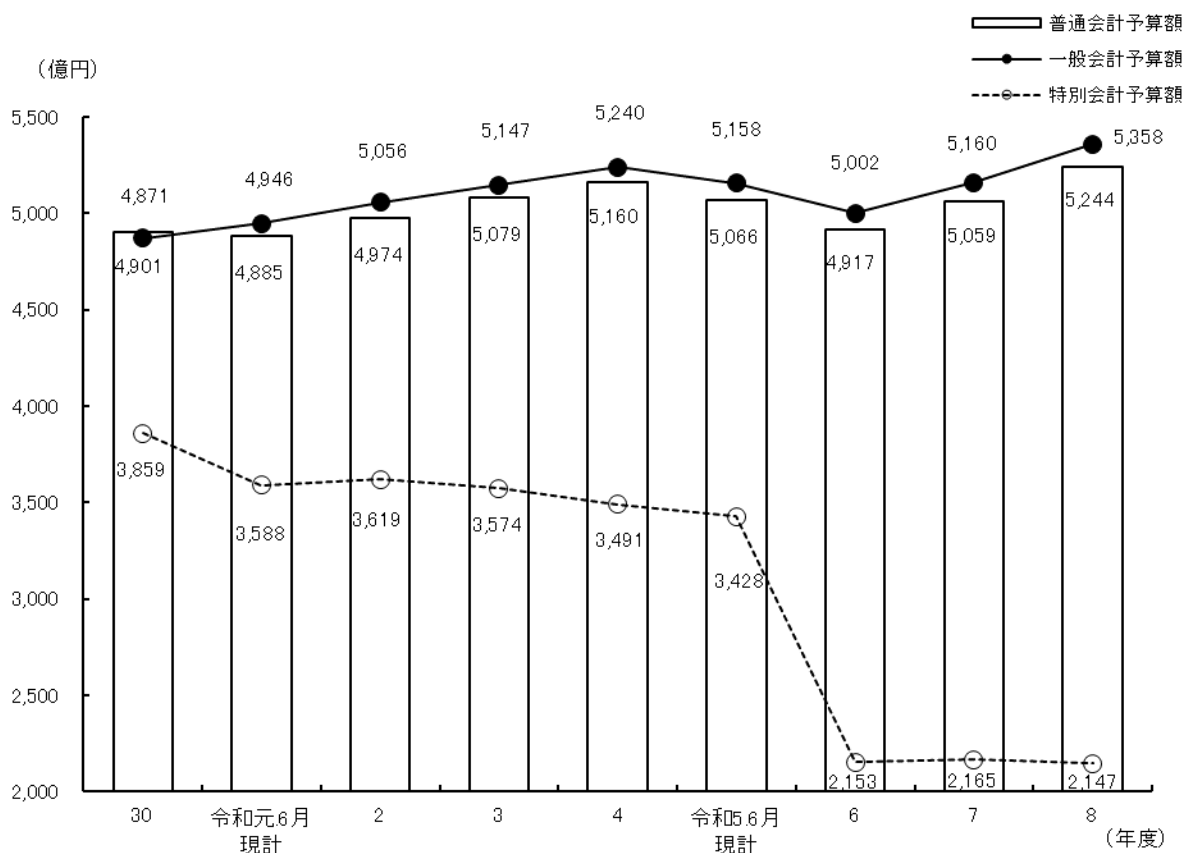
令和8年度当初予算は、次のとおりです。

一般会計	5,357億5,800万円
特別会計	2,147億1,157万4千円

なお、一般会計と特別会計との間の繰出し及び繰入れの相互の重複部分を除き、さらに、港湾等整備事業特別会計等の公営事業会計を除いたいわゆる普通会計では、5,243億8,922万9千円となっています。

予算の規模の推移は、第1図のとおりです。

第1図 当初予算の規模の推移



## (2) 歳入予算の概要

一般会計予算額 5,357 億 5,800 万円の款別内訳は、第 1 表のとおりです。これを構成比で見ますと、地方交付税が全体の 29.3 パーセントを占め最も多く、これに次いで県税が 16.5 パーセント、第 3 位は諸収入で 14.4 パーセントとなっており、この 3 科目で 60.2 パーセントを占めています。これらの歳入を用途が特定されない一般財源と用途が特定されている特定財源に、また県が自主的に調達できる自主財源と国にその調達を依存する依存財源に分類すると第 2 図のようになります。

一般財源は、県税、地方消費税清算金、地方譲与税、地方特例交付金及び地方交付税合わせて 3,072 億 7,700 万円で全体の 57.4 パーセントを占めています。

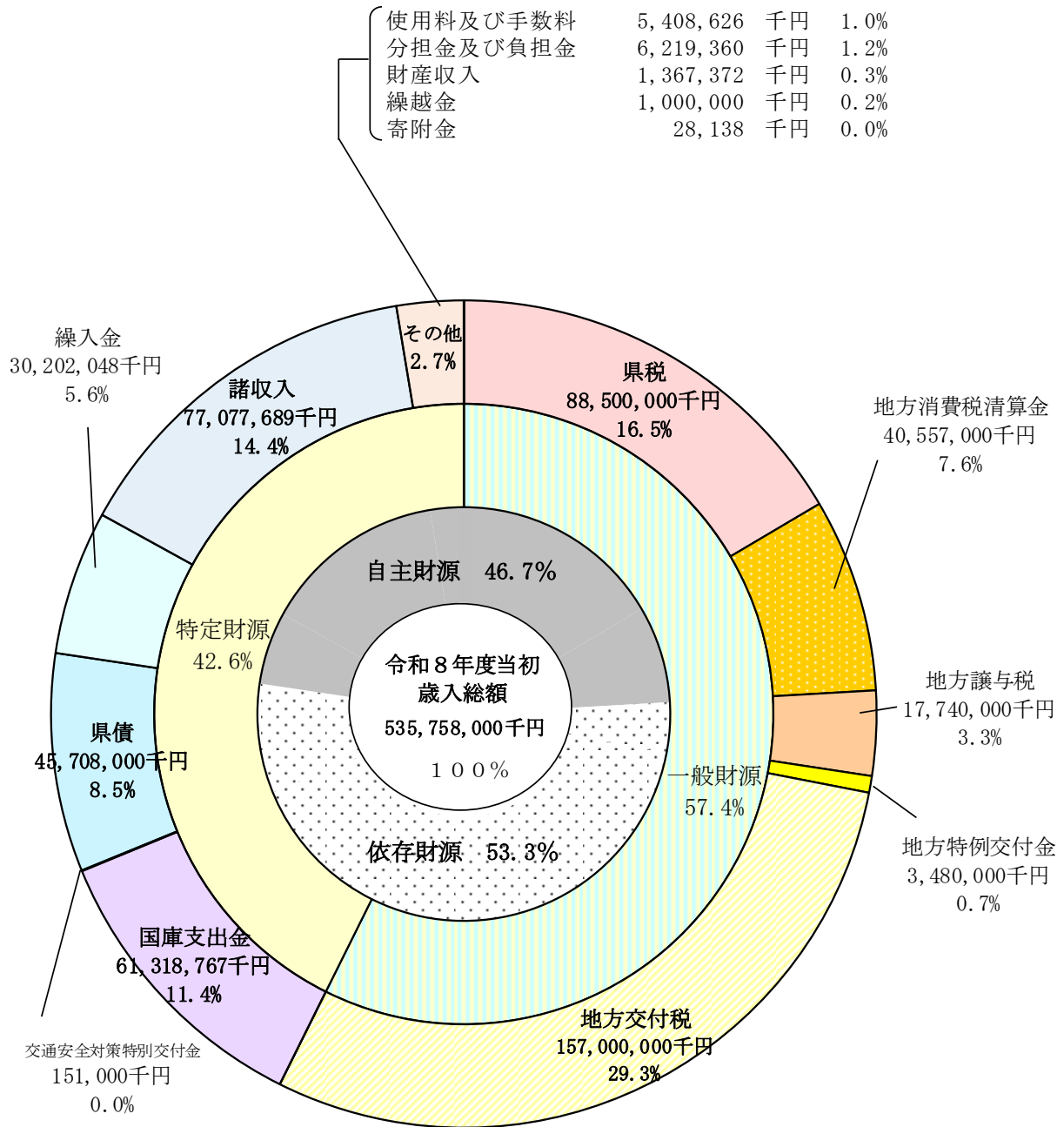
また、依存財源である地方譲与税、地方特例交付金、地方交付税、交通安全対策特別交付金、国庫支出金及び県債を除く自主財源は、2,503 億 6,023 万 3 千円で全体の 46.7 パーセントを占めています。

**第 1 表 款別歳入予算の内訳**

(単位：千円、%)

款	令和8年度		令和7年度		(A)/(B) ×100
	当初予算(A)	構成比	当初予算(B)	構成比	
01 県 税	88,500,000	16.5	87,000,000	16.9	101.7
02 地 方 消 費 税 清 算 金	40,557,000	7.6	37,872,000	7.3	107.1
03 地 方 譲 与 税	17,740,000	3.3	18,353,000	3.6	96.7
04 地 方 特 例 交 付 金	3,480,000	0.7	330,000	0.1	1054.5
05 地 方 交 付 税	157,000,000	29.3	152,500,000	29.5	103.0
06 交通安全対策特別交付金	151,000	0.0	165,000	0.0	91.5
07 分 担 金 及 び 負 担 金	6,219,360	1.2	1,986,454	0.4	313.1
08 使 用 料 及 び 手 数 料	5,408,626	1.0	5,407,311	1.0	100.0
09 国 庫 支 出 金	61,318,767	11.4	60,049,578	11.6	102.1
10 財 産 収 入	1,367,372	0.3	1,096,352	0.2	124.7
11 寄 附 金	28,138	0.0	11,359	0.0	247.7
12 繰 入 金	30,202,048	5.6	28,878,677	5.6	104.6
13 繰 越 金	1,000,000	0.2	1,000,000	0.2	100.0
14 諸 収 入	77,077,689	14.4	75,682,269	14.7	101.8
15 県 債	45,708,000	8.5	45,708,000	8.9	100.0
歳 入 合 計	535,758,000	100.0	516,040,000	100.0	103.8

## 第2図 歳入予算の構成



### (3) 歳出予算の規模

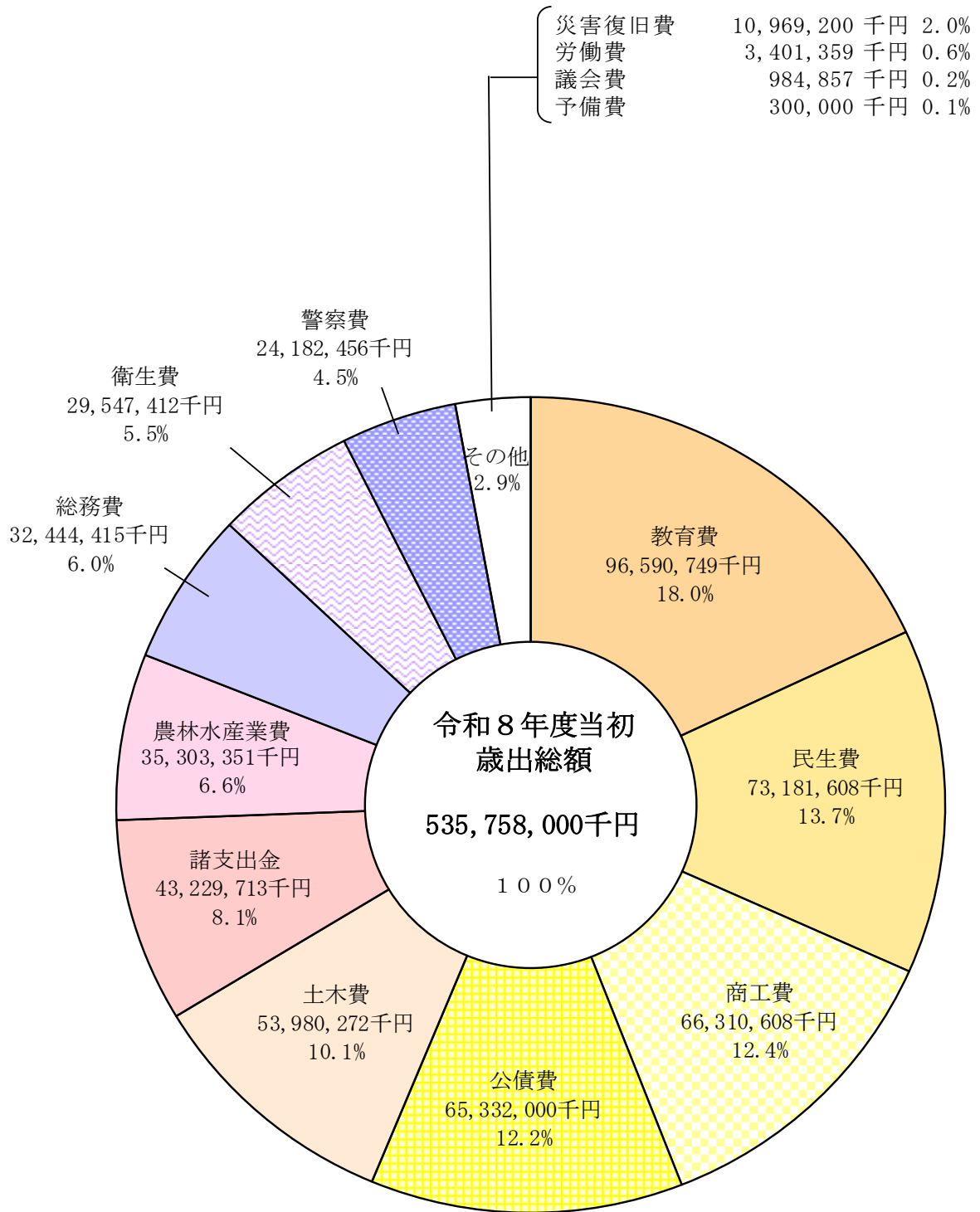
歳出予算を目的別に分類しますと、第2表及び第3図のとおりです。

**第2表 目的別歳出予算の内訳**

(単位：千円、%)

区 分	令和8年度		令和7年度		(A)/(B)
	当初予算(A)	構成比	当初予算(B)	構成比	×100
01 議 会 費	984,857	0.2	1,019,327	0.2	96.6
02 総 務 費	32,444,415	6.0	30,712,968	5.9	105.6
03 民 生 費	73,181,608	13.7	71,106,645	13.8	102.9
04 衛 生 費	29,547,412	5.5	26,254,611	5.1	112.5
05 労 働 費	3,401,359	0.6	3,502,758	0.7	97.1
06 農 林 水 産 業 費	35,303,351	6.6	30,474,297	5.9	115.8
07 商 工 費	66,310,608	12.4	66,098,248	12.8	100.3
08 土 木 費	53,980,272	10.1	54,479,450	10.6	99.1
09 警 察 費	24,182,456	4.5	22,657,006	4.4	106.7
10 教 育 費	96,590,749	18.0	91,540,653	17.7	105.5
11 災 害 復 旧 費	10,969,200	2.0	12,006,200	2.3	91.4
12 公 債 費	65,332,000	12.2	65,747,736	12.7	99.4
13 諸 支 出 金	43,229,713	8.1	40,140,101	7.8	107.7
14 予 備 費	300,000	0.1	300,000	0.1	100.0
歳 出 合 計	535,758,000	100.0	516,040,000	100.0	103.8

第3図 歳出予算の目的別構成



令和8年度当初予算の款項別内訳は、第3表のとおりです。

**第3表 款別歳出予算の内訳**

款	項	金額
01 議会費		千円 984,857
	1 議会費	984,857
02 総務費		32,444,415
	1 総務管理費	16,761,561
	2 企画費	6,984,114
	3 徴税費	2,664,806
	4 市町村振興費	1,874,375
	5 選挙費	265,676
	6 防災費	3,207,953
	7 統計調査費	329,920
	8 人事委員会費	165,606
9 監査委員費	190,404	
03 民生費		73,181,608
	1 社会福祉費	50,015,184
	2 児童福祉費	18,545,889
04 衛生費		4,620,535
	1 公衆衛生費	29,547,412
	2 環境衛生費	7,378,115
05 労働費		2,832,977
	1 公衆衛生費	1,836,609
	2 環境衛生費	7,035,775
	3 保健所費	10,463,936
	4 医薬費	3,401,359
06 農林水産業費		2,266,515
	1 労働費	1,028,959
	2 職業訓練費	105,885
07 農林水産業費		35,303,351
	1 農業費	4,131,324
	2 園芸費	793,702
	3 畜産業費	1,749,799
	4 農地費	15,138,424
	5 林業費	9,882,988
08 商工費		3,607,114
	1 商業費	66,310,608
	2 工鉱業費	60,182,966
09 土木費		3,966,356
	1 観光費	2,161,286
	2 土木管理費	53,980,272
	3 道路橋りょう費	3,592,180
	4 河川海岸費	24,304,472
	5 港湾費	14,047,059
10 警察費		4,717,833
	1 都市計画費	5,608,531
10 教育費		1,710,197
	1 住宅費	24,182,456
	2 警察管理費	21,432,378
	3 警察活動費	2,750,078
	4 教育総務費	96,590,749
	5 小学校費	16,296,630
	6 中学校費	25,515,569
7 高等学校費	15,457,965	
8 特別支援学校費	23,057,680	
9 社会教育費	8,989,789	
10 保健体育費	3,999,236	
		3,273,880

11 災害復旧費		10,969,200
	1 農林水産施設災害復旧費	1,728,200
	2 土木施設災害復旧費	9,141,000
	3 公用公共用施設災害復旧費	100,000
12 公債費		65,332,000
	1 公債費	65,332,000
13 諸支出金		43,229,713
	1 地方消費税清算金	16,849,184
	2 利子割交付金	595,330
	3 配当割交付金	1,535,221
	4 株式等譲渡所得割交付金	2,030,292
	5 法人事業税交付金	1,701,417
	6 地方消費税交付金	20,324,953
	7 ゴルフ場利用税交付金	173,216
	8 自動車取得税交付金	100
	9 環境性能割交付金	20,000
14 予備費		300,000
	1 予備費	300,000
歳 出 合 計		535,758,000

#### (4) 歳出予算の性質別分類

次に歳出予算を性質別に分類すると、第4表のとおりとなり、人件費が22.6パーセントを占め第1位、次いで負担金、補助金が14.6パーセントでこれに続いています。

#### 第4表 性質別歳出予算の内訳

(単位：千円、%)

区 分	令和8年度		令和7年度		(A)/(B) ×100	
	当初予算(A)	構成比	当初予算(B)	構成比		
人 件 費	121,032,265	22.6	112,463,401	21.8	107.6	
扶 助 費	55,688,008	10.4	53,729,707	10.4	103.6	
公 債 費	65,171,000	12.1	65,586,000	12.7	99.4	
投 資 的 経 費	補 助 事 業	43,996,413	8.2	42,824,902	8.3	102.7
	単 独 事 業	29,636,481	5.5	30,079,235	5.9	98.5
	災 害 復 旧 事 業	10,969,200	2.1	12,006,200	2.3	91.4
	直 轄 事 業	13,813,256	2.6	8,823,169	1.7	156.6
	小 計	98,415,350	18.4	93,733,506	18.2	105.0
維 持 補 修 費	10,280,047	1.9	9,854,283	1.9	104.3	
負 担 金 、 補 助 金	78,486,689	14.6	73,906,595	14.3	106.2	
出 資 金 、 貸 付 金	70,454,918	13.2	68,106,281	13.2	103.4	
積 立 金	6,093,330	1.1	9,377,794	1.8	65.0	
繰 出 金	5,219,624	1.0	5,300,267	1.0	98.5	
そ の 他 行 政 費	24,916,769	4.7	23,982,166	4.7	103.9	
合 計	535,758,000	100.0	516,040,000	100.0	103.8	

## 2 令和7年度一般会計予算の補正状況

前回の公表では、9月補正予算の部分まで説明しましたので、今回は、その後の補正状況を説明します。

補正状況は、第5表のとおりであり、その主な内容は次のとおりです。

### (1) 11月補正予算 34,839,856千円

「新たなにぎわいと活力の創出」に向けたアリーナ基本計画の策定をはじめ、「生産性向上の促進」など、喫緊の課題に即応し、「未来に引き継げる徳島」の実現を加速するため、「11月補正予算」を次のとおり編成しました。

#### ① 魅力度UP

アリーナの実現に向けた基本計画を策定し、新たなにぎわいと活力の創出につなげるとともに、県内中小企業等の成長力強化を促進する設備投資の支援、経営課題解決を促進する新たな融資制度の創設により、生産性向上の促進を図ります。

また、来年6月に開催される大相撲パリ公演にあわせ、「阿波おどり」、「阿波人形浄瑠璃」を派遣するとともに、相撲とコラボ商品の開発・販売に取り組み、本県の魅力を発信します。

#### ② 安心度UP

分娩取扱施設までの移動に時間を要する妊婦への医療機関での出産に向けた事前宿泊支援など、地域で暮らせる社会づくりに取り組むとともに、国、市町村、関係機関との情報共有を迅速化・円滑化する新システムを構築し、危機管理体制の充実を図ります。

また、漁業調査船「とくしま」の令和9年度更新に向け、建造費用にかかる継続費を増額します。

#### ③ 透明度UP

県合同庁舎の整備に向けた基本的な方向性を定め、時代のニーズに応じた県政運営体制の確立に取り組めます。

#### ④ 物価高対策

LPGガス使用料金の減額による負担軽減や中小企業者に対する電気料金高騰への支援を行います。

また、国が定める公定価格等で運営している医療機関、社会福祉施設等に対し、光熱費、食材費等の高騰に対する一時金を支給するとともに、医療・福祉・介護提供体制の確保を

図るため、各分野における従事者の処遇改善、診療や福祉・介護サービス提供にかかる物価上昇の影響に対する支援を行います。

さらに、燃油や飼料などの高騰により、経営環境が厳しい状況にある農林水産業者に対する支援を行います。

(2) 1月補正予算 620,500 千円

衆議院議員総選挙及び最高裁判所裁判官国民審査費

(3) 2月補正予算 △5,638,384 千円

「物価高対策」や国の「総合経済対策」に呼応する施策、道路の維持補修や路肩緊急対策に加え、病院事業会計に対する緊急的な支援について、令和8年度当初予算と一体的に「2月補正予算」を次のとおり編成しました。

①物価高対策

足元での物価高に対応するため、物価高騰の影響を受けている生活者や事業者の負担軽減に向けた支援を実施するとともに、生産性向上等による持続的な賃上げ等により、物価上昇に強い経済構造を構築します。

②国の総合経済対策に呼応する施策等の推進

国の総合経済対策に呼応し、防災・減災対策の推進、医療・介護提供体制の確保、教育DXの推進、農林水産業の競争力強化に向けた施策を推進します。

③道路の維持補修・路肩緊急対策

道路の機能を適切に維持するため、舗装の補修や区画線の引き直し、除草や路面清掃を実施するとともに、緊急輸送道路等の安全性を高めるため、路肩の緊急対策を実施します。

④病院事業会計繰出金

昨今の賃金上昇、物価高騰などにより、経営が悪化している病院事業会計に対し、一般会計から緊急的な支援を行います。

## 第5表 令和7年度一般会計予算の補正状況

(歳入)

款	前回までの 累計額	11月補正額	1月補正額	2月補正額	最終予算額
	千円	千円	千円	千円	千円
01 県 税	87,000,000			4,000,000	91,000,000
02 地方消費税清算金	37,872,000			557,000	38,429,000
03 地方譲与税	18,353,000			△917,644	17,435,356
04 地方特例交付金	330,000			△23,129	306,871
05 地方交付税	152,500,000			10,061,125	162,561,125
06 交通安全対策特別交付金	165,000				165,000
07 分担金及び負担金	2,033,651	224,850		△124,002	2,134,499
08 使用料及び手数料	5,407,311			△108,617	5,298,694
09 国庫支出金	64,594,334	18,829,161	620,500	△3,699,786	80,344,209
10 財産収入	1,096,352			△149,136	947,216
11 寄附金	11,359			247,553	258,912
12 繰入金	29,329,677	3,000		△11,323,098	18,009,579
13 繰越金	7,427,994	787,145		3,322,038	11,537,177
14 諸収入	75,682,269	142,700		△85,688	75,739,281
15 県債	48,200,000	14,853,000		△7,395,000	55,658,000
合 計	530,002,947	34,839,856	620,500	△5,638,384	559,824,919

(歳出)

款	前回までの 累計額	11月補正額	1月補正額	2月補正額	最終予算額
	千円	千円	千円	千円	千円
01 議会費	1,019,327			△4,648	1,014,679
02 総務費	36,751,299	319,045	620,500	5,818,345	43,509,189
03 民生費	71,332,114	3,059,835		1,081,590	75,473,539
04 衛生費	26,397,982	1,247,308		1,628,980	29,274,270
05 労働費	3,522,758			65,062	3,587,820
06 農林水産業費	32,095,973	6,928,300		△3,142,835	35,881,438
07 商工費	66,789,748	1,034,000		1,271,516	69,095,264
08 土木費	58,896,432	22,245,000		△3,539,259	77,602,173
09 警察費	22,665,506			1,736,642	24,402,148
10 教育費	92,337,771	6,368		△1,903,049	90,441,090
11 災害復旧費	12,006,200			△9,866,797	2,139,403
12 公債費	65,747,736			△1,752	65,745,984
13 諸支出金	40,140,101			1,217,821	41,357,922
14 予備費	300,000				300,000
合 計	530,002,947	34,839,856	620,500	△5,638,384	559,824,919

### 3 特別会計

一般会計のほかに、県民生活の安定と福祉向上のため特別会計を設置し、いろいろな事業を実施しています。

これらの各特別会計の令和8年度当初予算の状況及び令和7年度の補正予算の状況は、第6表及び第7表のとおりです。

第6表 令和8年度当初予算の状況

(単位：千円、%)

区 分	令和8年度	令和7年度
	当初予算(A)	当初予算
用度・給与集中管理	35,765,386	33,551,618
市町村振興資金貸付金	2,344,550	2,304,550
都市用水水源費負担金	333,613	348,010
母子父子寡婦福祉資金貸付金	185,905	178,094
国民健康保険事業	69,290,531	69,371,274
地方独立行政法人 徳島県鳴門病院資金貸付金	738,791	827,903
中小企業近代化資金貸付金	14,735	15,035
徳島ビル管理事業	78,351	67,246
農林漁業改善資金貸付金	182,471	182,541
県有林県行造林事業	169,719	169,334
公用地公共用地取得事業	2,218,346	2,766,346
港湾等整備事業	4,024,779	3,798,558
県営住宅敷金等管理	184,861	129,841
奨学金貸付金	99,931	132,338
証紙収入	1,455,605	2,931,000
公債管理	97,624,000	99,681,000
合 計	214,711,574	216,454,688

第7表 令和7年度特別会計の補正予算の状況

特別会計	前回までの累計額	2月補正額	最終予算額
	千円	千円	千円
用度・給与集中管理	33,551,618	372,352	33,923,970
市町村振興資金貸付金	2,304,550		2,304,550
都市用水水源費負担金	348,010	117,409	465,419
母子父子寡婦福祉資金貸付金	178,094	△30,000	148,094
国民健康保険事業	69,371,274	1,200,000	70,571,274
地方独立行政法人 徳島県鳴門病院資金貸付金	827,903	1,489	829,392
中小企業近代化資金貸付金	15,035		15,035
徳島ビル管理事業	67,246	△16,158	51,088
農林漁業改善資金貸付金	182,541	△182,129	412
県有林県行造林事業	169,334	5,579	174,913
公用地公共用地取得事業	2,766,346	△487,980	2,278,366
港湾等整備事業	3,798,558	△428,085	3,370,473
県営住宅敷金等管理	129,841		129,841
奨学金貸付金	132,338	△85,900	46,438
証紙収入	2,931,000	△189,853	2,741,147
公債管理	99,681,000		99,681,000
合計	216,454,688	276,724	216,731,412

## 4 令和7年度下半期の予算執行状況

令和7年度下半期の一般会計及び特別会計の執行状況は、第8表から第10表までのとおりです。

**第8表 一般会計予算の執行状況（歳入）**

款	予算現額 (A)	収入済額 (B)	収入率 (B)/(A)
	千円	千円	%
01 県 税	91,000,000	90,676,558	99.6
02 地 方 消 費 税 清 算 金	38,429,000	38,429,640	100.0
03 地 方 譲 与 税	17,435,356	17,747,291	101.8
04 地 方 特 例 交 付 金	306,871	306,871	100.0
05 地 方 交 付 税	162,561,125	163,379,649	100.5
06 交 通 安 全 対 策 特 別 交 付 金	165,000	160,411	97.2
07 分 担 金 及 び 負 担 金	2,589,525	1,250,532	48.3
08 使 用 料 及 び 手 数 料	5,298,694	3,246,309	61.3
09 国 庫 支 出 金	107,871,205	66,080,011	61.3
10 財 産 収 入	947,216	937,345	99.0
11 寄 附 金	258,912	284,962	110.1
12 繰 入 金	18,009,579	312,226	1.7
13 繰 越 金	18,790,440	18,790,440	100.0
14 諸 収 入	75,822,328	59,310,262	78.2
15 県 債	80,774,000	20,786,000	25.7
合 計	620,259,251	481,698,507	77.7

**第9表 一般会計予算の執行状況（歳出）**

款	予算現額 (A)	支出済額 (B)	支出率 (B)/(A)
	千円	千円	%
01 議 会 費	1,014,679	716,867	70.6
02 総 務 費	44,358,915	13,379,171	30.2
03 民 生 費	78,352,620	45,270,417	57.8
04 衛 生 費	31,718,548	20,181,100	63.6
05 労 働 費	3,807,592	2,450,074	64.3
06 農 林 水 産 業 費	48,367,133	23,978,762	49.6
07 商 工 費	69,902,100	54,744,995	78.3
08 土 木 費	114,043,386	53,603,663	47.0
09 警 察 費	24,563,108	21,775,856	88.7
10 教 育 費	94,075,709	76,663,698	81.5
11 災 害 復 旧 費	2,651,556	919,312	34.7
12 公 債 費	65,745,984	127,325	0.2
13 諸 支 出 金	41,357,922	41,258,201	99.8
14 予 備 費	300,000	0	0.0
合 計	620,259,252	355,069,441	57.2

第 10 表 特別会計予算の執行状況

特別会計	予算現額 (A)	収入済額 (B)	収入率 (B)/(A)	支出済額 (C)	支出率 (C)/(A)
	千円	千円	%	千円	%
用度・給与集中管理	33,923,970	372,750	1.1	30,306,536	89.3
市町村振興資金貸付金	2,304,550	3,838,173	166.5	1,278	0.1
都市用水水源費負担金	465,419	326,185	70.1	335,353	72.1
母子父子寡婦福祉資金貸付金	148,094	174,704	118.0	90,829	61.3
国民健康保険事業	70,571,274	59,789,073	84.7	60,992,602	86.4
地方独立行政法人 徳島県鳴門病院資金貸付金	829,392	601,418	72.5	809,135	97.6
中小企業近代化資金貸付金	15,035	1,304,319	8,675.2	2,082	13.8
徳島ビル管理事業	51,088	513,711	1005.5	24,485	47.9
農林漁業改善資金貸付金	412	340,590	82667.5	369	89.6
県有林県行造林事業	174,913	106,288	60.8	97,676	55.8
公用地公共用地取得事業	2,414,469	849,117	35.2	954,612	39.5
港湾等整備事業	3,819,285	2,776,965	72.7	1,993,044	52.2
県営住宅敷金等管理	129,841	191,245	147.3	12,341	9.5
奨学金貸付金	46,438	626,468	1349.0	23,825	51.3
証紙収入	2,741,147	2,683,647	97.9	858,003	31.3
公債管理	99,681,000	37,617,000	37.7	97,990,679	98.3
合 計	217,316,327	112,111,653	51.6	194,492,849	89.5

## 5 県債及び一時借入金の状況

令和7年度中の県債の増減及び令和7年度末における現在高の状況は、第11表のとおりです。

なお、令和7年度末の一時借入金の状況は、第12表のとおりです。

### 第11表 県債の状況

(一般会計)

区 分	令和6年度末 現 在 高 (A)	令和7年度中増減見込額		令和7年度末 現在高見込額 (A)+(B)-(C)
		起債見込額 (B)	償還見込額 (C)	
	千円	千円	千円	千円
1 普通債	512,817,015	79,934,000	39,277,778	553,473,237
(1) 土 木	325,947,371	55,624,000	28,358,067	353,213,304
(2) 農 林 水 産	71,601,430	10,419,000	4,514,197	77,506,233
(3) 教 育	44,784,484	11,043,000	1,783,166	54,044,318
(4) 公 営 住 宅	2,356,004	166,000	198,504	2,323,500
(5) 商 工	11,536,711	277,000	123,269	11,690,442
(6) 民 生 労 働	3,935,111	703,000	146,735	4,491,376
(7) 衛 生	1,713,525	53,000	223,683	1,542,842
(8) 警 察	11,524,100	212,000	388,840	11,347,260
(9) 総 務	39,418,279	1,437,000	3,541,317	37,313,962
2 災害復旧債	4,261,683	840,000	834,973	4,266,710
(1) 土 木	4,235,966	840,000	832,545	4,243,421
(2) そ の 他	13,000			13,000
(3) 農 林 水 産	12,717		2,428	10,289
3 その他	239,890,811		19,998,249	219,892,562
(1) 住民税等減税補てん債	1,470,800		450,400	1,020,400
(2) 臨時税収補てん債	117,000		39,000	78,000
(3) 臨時財政対策債	238,303,011		19,508,849	218,794,162
合 計	756,969,509	80,774,000	60,111,000	777,632,509

(特別会計)

区 分	令和6年度末 現 在 高 (A)	令和7年度中増減見込額		令和7年度末 現在高見込額 (A)+(B)-(C)
		起債見込額 (B)	償還見込額 (C)	
	千円	千円	千円	千円
母子父子寡婦福祉資金貸付金	233,757		38,252	195,505
地方独立行政法人 徳島県鳴門病院資金貸付金	2,618,000	401,000	409,951	2,609,049
中小企業近代化資金貸付金	711,341		4,943	706,398
県有林県行造林事業	649,221		22,098	627,123
公用地公共用地取得事業	1,232,250	1,212,000	589,000	1,855,250
港湾等整備事業	10,222,619	1,941,000	1,351,721	10,811,898
合 計	15,667,188	3,554,000	2,415,965	16,805,223

第 12 表 一時借入金の状況

借 入 先	借 入 期 間	令和8年3月31日現在
阿 波 銀 行	R7. 4. 1～R8. 3. 31	円 0