



平成 23 年 度

徳島県 税務統計書

徳島県 税務統計書

平成 23 年 度

徳島県経営戦略部税務課

徳島県経営戦略部税務課

は し が き

この税務統計書は、平成23年度における県税の賦課徴収の実績を中心に県税の概要をまとめたものです。

本書により、県税及び県財政に対するより一層のご理解をいただくとともに、職務にご活用いただければ幸いと存じます。

本書の刊行に当たり、納税された多数の県民の皆様に対し厚くお礼を申し上げますとともに、税務関係職員の方々に深甚の謝意を表す次第であります。

平成24年12月

徳島県経営戦略部税務課長 安原 寿人

目 次

管内図	1
管内概要	2

第1 県財政と県税の概要

1 歳入決算の状況	5
2 県税収入の状況	6
3 県税収入の推移	6
4 税目別の構成	8
5 税目別収入額の対前年度比較	9
6 法人二税の収入額の推移	9
7 収入未済額の内訳	10
8 滞納整理の概要	11
(1) 納期内納付の状況	11
(2) 自主納付の状況	13
9 本県の税収入の特徴	13

第2 財政に関する調

1 平成23年度一般会計決算構成図	17
2 平成23年度歳入歳出予算決算	18
3 平成23年度県税収入額と基準財政収入額との比較	19
4 一般会計歳入歳出決算額の累年比較	20
5 標準税収入額と県税収入額の累年比較	22

第3 県税の調定及び収入に関する調

1 平成23年度県税の税目別構成図	25
2 県税調定収入状況累年比較	26
3 県税調定収入状況調（税目別）	28
4 平成23年度県税調定収入状況調（局・庁舎別）	30
5 平成23年度県税の税目別調定収入状況調（局・庁舎別）	31
(1) 個人県民税	31
(2) 法人県民税	32
(3) 利子割県民税	33
(4) 個人事業税	34
(5) 法人事業税	35
(6) 地方消費税（譲渡割）	36

(7) 地方消費税（貨物割）	37
(8) 不動産取得税	38
(9) 県たばこ税	39
(10) ゴルフ場利用税	40
(11) 自動車取得税	41
(12) 軽油引取税	42
(13) 自動車税	43
(14) 鉱区税	44
(15) 狩猟税	45
(16) 旧法による税（特別地方消費税）	46
6 県税調定収入状況推移（局・庁舎別）	47
7 平成23年度県税の局・庁舎別調定状況図	48
8 平成23年度県税月別調定収入状況調（局・庁舎別）	49
9 平成23年度税外収入状況調	51
10 税外収入累年比較（局・庁舎別）（科目別）	52
11 平成23年度不服申立に関する調	54

第4 滞納処分に関する調

1 平成23年度納期内納付実績調	57
2 平成23年度滞納整理状況調（総括）	58
3 滞納額調	64
(1) 税目別・年度別内訳	64
(2) 局・庁舎別・年度別内訳	64
4 平成23年度欠損処分状況調	66

第5 課税状況等に関する調

1 県税納税義務者数推移	69
2 平成23年度個人の県民税調定収入状況調（市町村別）	70
3 法人の県民税に関する調	72
(1) 税額等に関する調	72
(2) 資本金別法人税割額等に関する調	74
4 利子割県民税に関する調	74
5 配当割に関する調	76
6 株式等譲渡所得割に関する調	76
7 事業税に関する調	76
(1) 個人の事業税に関する調	76
① 第1種事業に関する調	76
② 第2種事業に関する調	78

③	第3種事業に関する調	78
④	分割個人の所得金額に関する調	79
⑤	事業専従者に関する調	80
⑥	所得階層別に関する調	80
(2)	法人の事業税に関する調	82
①	事業税額等に関する調	82
②	事業税額等に関する調（外形対象法人分）	82
③	所得階層別に関する調	84
④	業種別及び分割基準別に関する調	86
⑤	業種別及び分割基準別に関する調（外形対象法人分）	88
⑥	資本金別法人数に関する調	90
⑦	収入金額課税法人に関する調	90
(3)	非課税事業に関する調	92
8	地方消費税に関する調	93
(1)	調定額に関する調	93
(2)	清算金収入額、清算金支出額等に関する調	93
9	県たばこ税に関する調	93
10	不動産取得税に関する調	94
(1)	家屋に関する調	94
(2)	家屋の価格段階別に関する調	96
(3)	土地に関する調	98
(4)	土地の価格段階別に関する調	98
(5)	課税標準の特例の適用状況に関する調	100
11	ゴルフ場利用税に関する調	102
12	鉦区税に関する調	103
13	狩猟税に関する調	103
14	自動車税に関する調	104
(1)	自動車課税台数等調	104
(2)	自動車台数増減調	110
(3)	登録台数及び車種別課税台数の推移	112
(4)	課税自動車の種類別構成図	112
15	自動車取得税に関する調	114
(1)	新車に関する調	114
(2)	中古車に関する調	115
(3)	取得価額段階別に関する調（新車）	116
(4)	取得価額段階別に関する調（中古車）	118
(5)	自動車取得税の軽減状況に関する調	120

16	軽油引取税に関する調	124
	(1) 軽油の引取数量に関する調	124
	(2) 課税対象とならない軽油に関する調	125
17	法定外普通税に関する調	125

第6 納税貯蓄組合に関する調

1	納税貯蓄組合数等の推移	129
2	種類別組合数及び組合員数	129
3	平成23年度納税貯蓄組合補助金交付状況調	130
4	納税貯蓄組合組織状況に関する調	130
5	平成23年度納税功労者表彰に関する調	130

第7 税務機構並びに職員に関する調

1	税務機構と分掌事務	133
2	税務職員数	137
3	税務職員配置数	137
4	徴税費に関する調	138

第8 参考資料

1	徴税用機動力調	141
2	県税収納機関数調	141
3	県民の租税負担額調	141
4	平成23年度利子割交付金交付状況	142
5	平成23年度配当割交付金交付状況	142
6	平成23年度株式等譲渡所得割交付金交付状況	142
7	平成23年度地方消費税交付金交付状況	143
8	平成23年度ゴルフ場利用税交付金交付状況	143
9	平成23年度特別地方消費税交付金交付状況	143
10	平成23年度自動車取得税交付金交付状況	143
11	平成23年度特別徴収義務者に対する交付金交付状況	144
12	不均一課税及び課税免除の適用状況	144
13	平成23年度都道府県税の決算見込額調	145
14	県税の税率等の推移	154

第1 県財政
県税の概要

第2 財 政

第3 調定収入

第4 徴 収

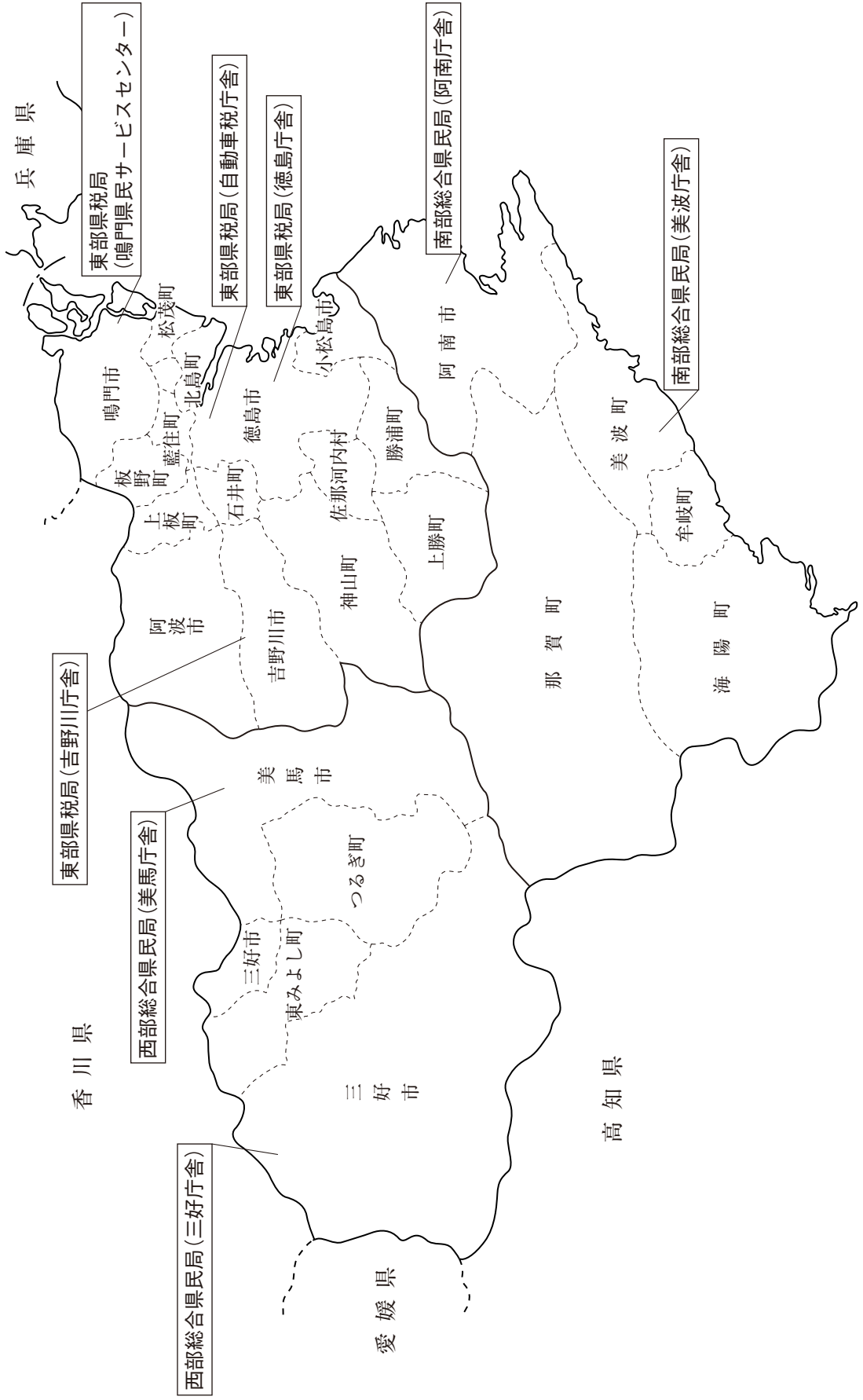
第5 課 税

第6 納 貯

第7 税務機構費
徴 税 費

第8 参 考

管内図 (平成24年4月1日現在)



管内概要

局・庁舎	管轄区域	市町村数	面積 km ²	世帯数 戸	人口 人	平成23年度調定状況	
						件数 件	税額 円
東部 (徳島)	徳島市, 鳴門市, 小松島市, 勝浦郡, 名東郡, 名西郡, 板野郡	13	905.97	201,097	504,293	247,332	52,018,865,648
東部 (吉野川)	吉野川市, 阿波市	2	335.16	29,167	82,420	35,549	3,418,612,117
東部 (自動車税)	県下全域					48,237	1,203,392,500
南部	阿南市, 那賀郡, 海部郡	5	1499.40	40,372	107,190	43,742	7,760,496,411
西部	美馬市, 三好市, 美馬郡, 三好郡	4	1406.21	33,269	86,520	34,868	3,692,718,688
合計		24	4,146.74	303,905	780,423	409,728	68,094,085,364

- (注) 1. 世帯数及び人口は、平成23年10月1日現在の数値である。
 2. 面積は、平成23年10月1日現在国土地理院発行の全国都道府県市区町村別面積調による。
 3. 平成23年度調定状況は、現年課税及び滞納繰越分の合計数値である。
 但し、件数は個人県民税(均等割・所得割)及び地方消費税を除いた数値である。

第 1 県財政と県税の概要

1 歳入決算の状況

平成23年度の一般会計における歳入決算額は、4,775億68万円で、前年度の歳入決算額4,867億9,770万円と比較して92億9,702万円の減少となり、対前年度比率では1.9パーセントの減となった。また、歳入の内訳は、県税662億336万円、地方交付税1,506億2,754万円、国庫支出金631億4,736万円、県債614億2,900万円などとなっている。

歳入決算額に占める県税の割合は、13.9パーセントとなり、前年度の14.2パーセントを0.3パーセント下回った。

なお、歳入決算額に占める県税の割合の推移は次表のとおりである。

[歳入決算額に占める県税の割合の推移]

(単位：千円)

年 度	区 分	一般会計歳入決算額	県 税 収 入 額	歳入総額に占める割合
昭和30年度		8,470,600	733,567	8.7 %
35		12,239,280	1,313,179	10.7
41		31,505,343	3,679,853	11.7
42		35,499,353	4,624,975	13.0
43		42,102,238	5,770,219	13.7
44		49,840,294	6,934,133	13.9
45		60,511,078	8,748,160	14.5
46		71,231,749	9,889,512	13.9
47		89,222,144	11,660,707	13.1
48		102,003,572	15,894,889	15.6
49		131,950,898	19,634,181	14.9
50		151,670,522	17,898,929	11.8
51		182,765,923	22,529,476	12.3
52		201,013,049	26,051,088	13.0
53		224,331,044	28,437,496	12.7
54		246,312,332	33,522,482	13.6
55		258,113,789	36,387,913	14.1
56		271,574,444	38,202,898	14.1
57		282,641,818	39,553,726	14.0
58		290,747,391	42,792,151	14.7
59		303,102,651	44,173,031	14.6
60		318,233,677	46,986,086	14.8
61		327,000,328	49,776,218	15.2
62		365,927,466	54,343,296	14.9
63		377,081,342	60,631,637	16.1
平成元年度		413,539,798	65,107,203	15.7
2		441,147,317	69,112,909	15.7
3		466,822,869	74,180,390	15.9
4		497,515,081	68,624,114	13.8
5		562,697,838	68,752,905	12.2
6		587,566,716	72,909,076	12.4
7		572,270,895	75,124,647	13.1
8		577,409,287	77,444,482	13.4
9		569,707,121	77,154,806	13.5
10		615,510,983	78,093,289	12.7
11		626,622,171	77,110,958	12.3
12		637,188,496	89,416,968	14.0
13		616,348,321	84,816,378	13.8
14		587,299,535	76,617,204	13.0
15		554,625,604	76,847,787	13.9
16		539,762,825	76,559,182	14.2
17		533,813,272	78,002,102	14.6
18		513,507,931	77,880,284	15.2
19		480,565,715	86,169,259	17.9
20		458,365,532	81,156,720	17.7
21		490,105,137	69,740,250	14.2
22		486,797,696	68,873,242	14.2
23		477,500,683	66,203,359	13.9

2 県税収入の状況

平成23年度の県税収入は、66,203,358,851円であり、前年度の68,873,242,131円と比較して税額で2,669,883,280円、率で3.9パーセントの減収となった。

この主な原因としては、円高の影響等を受けた製造業の利益の減少等による法人事業税の14億円の減収、法人県民税の6億3千5百万円の減収、本県申告分の課税売上高の減少による地方消費税（譲渡割）が6億5千百万円の減収となったこと等が、上場企業の業績好調等に伴う個人県民税（株式等譲渡所得割）の2億4千4百万円の増収、個人県民税（配当割）の2億4千2百万円の増収、税率引き上げの影響が通年で出たたばこ税が2億2千2百万円の増収となったこと等を上回ったことが挙げられる。

現年課税分および滞納繰越分の調定額・収入額の状況は、次表のとおりである。

[調定額・収入額の状況]

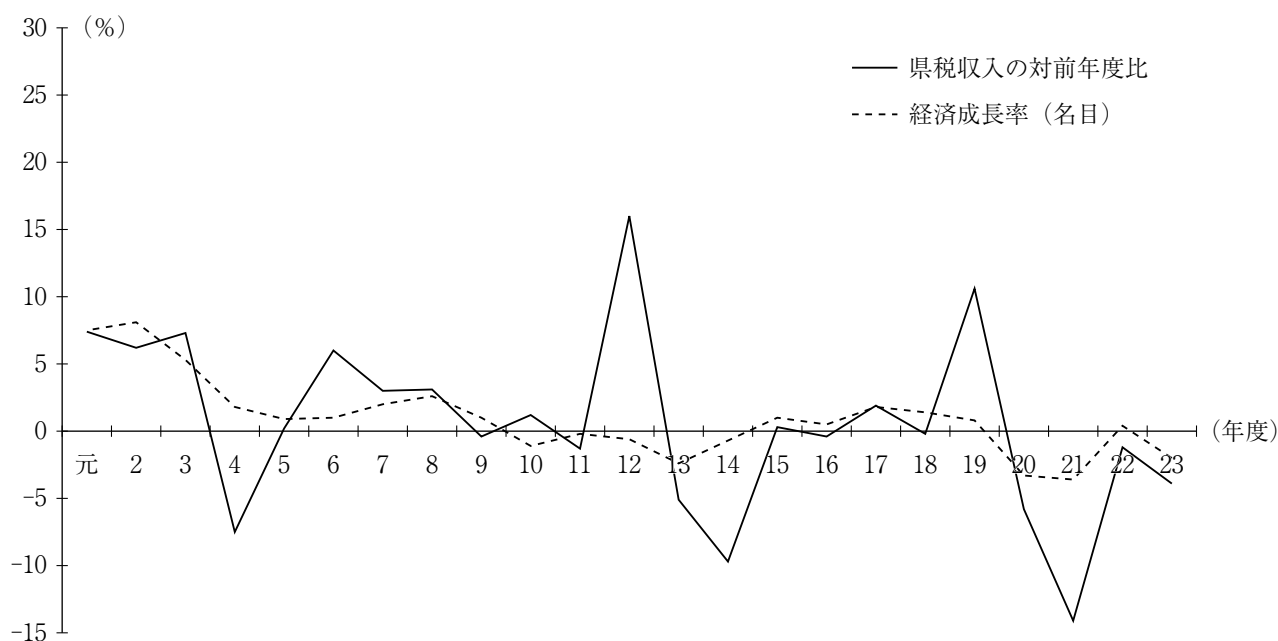
(単位：円)

区 分	調 定 額	収 入 額	徴 収 率	
			本 年 度	前 年 度
現 年 課 税 分	66,256,129,813	65,791,935,479	99.3 %	99.3 %
滞 納 繰 越 分	1,837,955,551	411,423,372	22.4	21.9
計	68,094,085,364	66,203,358,851	97.2	97.2
税 外 収 入	192,715,262	143,310,728	74.4	73.7

3 県税収入の推移

平成元年度以降の県税収入額の推移は、次表のとおりであり、平成23年度の県税収入の対前年度比3.9パーセント減は、経済成長率（名目）2.0パーセント減を下回る結果となった。

県税収入額の対前年度比と経済成長率の推移



[県税収入額の推移]

(単位：千円)

年度	県歳入総額	県 税		徴 収 率		歳入総額のうち 県税収入の 占める割合	県税収入の 対前年度比
		調 定 額	収 入 額	本 県	全 国		
31	9,181,331	983,423	867,944	88.3 %	88.3 %	9.5 %	118.3 %
32	9,526,400	1,037,756	957,165	92.2	90.0	10.0	110.3
33	10,100,658	1,063,705	1,014,572	95.4	90.7	10.0	106.0
34	10,475,218	1,133,507	1,097,979	96.9	91.5	10.5	108.2
35	12,239,208	1,339,321	1,313,179	98.0	93.7	10.7	119.6
36	16,059,261	1,607,888	1,587,962	98.8	95.0	9.9	120.9
37	19,953,806	1,979,797	1,961,239	99.1	95.4	9.8	123.5
38	22,199,248	2,315,399	2,293,889	99.1	95.7	10.3	117.0
39	24,380,941	2,798,833	2,768,081	98.9	95.9	11.4	120.7
40	27,391,965	3,182,252	3,141,628	98.7	95.4	11.5	113.5
41	31,505,343	3,732,449	3,679,853	98.6	95.6	11.7	117.1
42	35,499,353	4,683,692	4,624,975	98.7	95.9	13.0	125.7
43	42,102,238	5,837,610	5,770,219	98.8	96.2	13.7	124.8
44	49,840,294	7,011,496	6,934,133	98.9	96.1	13.9	120.2
45	60,511,078	8,845,249	8,748,160	98.9	96.4	14.5	126.2
46	71,231,749	9,980,525	9,889,512	99.1	96.5	13.9	113.0
47	89,222,144	11,760,340	11,660,707	99.2	96.6	13.1	117.9
48	102,003,572	16,064,451	15,894,889	98.9	95.9	15.6	136.3
49	131,950,898	19,829,400	19,634,181	99.0	96.4	14.9	123.5
50	151,670,522	18,116,393	17,898,929	98.8	96.3	11.8	91.2
51	182,765,923	22,915,226	22,529,476	98.3	96.4	12.3	125.9
52	201,013,049	26,466,343	26,051,088	98.4	96.5	13.0	115.6
53	224,331,044	28,875,021	28,437,496	98.5	96.5	12.7	109.2
54	246,312,332	34,119,309	33,522,482	98.3	96.7	13.6	117.9
55	258,113,789	37,090,769	36,387,913	98.1	96.7	14.1	108.5
56	271,574,444	39,039,457	38,202,898	97.9	96.6	14.1	105.0
57	282,641,818	40,512,912	39,553,726	97.6	96.6	14.0	103.5
58	290,747,391	43,798,326	42,792,151	97.7	96.3	14.7	108.2
59	303,102,651	45,255,471	44,173,031	97.6	96.3	14.6	103.2
60	318,233,677	48,085,824	46,986,086	97.7	96.3	14.8	106.4
61	327,000,328	50,901,670	49,776,218	97.8	96.2	15.2	105.9
62	365,927,466	55,467,551	54,343,296	98.0	96.4	14.9	109.2
63	377,081,342	61,771,449	60,631,637	98.2	96.7	16.1	111.6
元	413,539,798	66,190,674	65,107,203	98.4	97.0	15.7	107.4
2	441,147,317	70,282,169	69,112,909	98.3	97.0	15.7	106.2
3	466,822,869	75,405,005	74,180,390	98.4	96.7	15.9	107.3
4	497,515,081	69,925,127	68,624,114	98.1	96.0	13.8	92.5
5	562,697,838	70,098,432	68,752,905	98.1	95.5	12.2	100.2
6	587,566,716	74,213,550	72,909,076	98.2	95.2	12.4	106.0
7	572,270,895	76,689,712	75,124,647	98.0	95.1	13.1	103.0
8	577,409,287	79,096,587	77,444,482	97.9	95.3	13.4	103.1
9	569,707,121	78,909,380	77,154,806	97.8	95.7	13.5	99.6
10	615,510,984	79,873,901	78,093,290	97.8	96.2	12.7	101.2
11	626,622,171	78,850,513	77,110,958	97.8	96.0	12.3	98.7
12	637,188,496	91,427,529	89,416,968	97.8	96.2	14.0	116.0
13	616,348,321	86,906,637	84,816,378	97.6	96.2	13.8	94.9
14	587,299,535	78,736,369	76,617,204	97.3	95.9	13.0	90.3
15	554,625,604	78,883,284	76,847,787	97.4	96.1	13.9	100.3
16	539,762,825	78,497,057	76,559,182	97.5	96.5	14.2	99.6
17	533,813,272	79,753,179	78,002,102	97.8	96.9	14.6	101.9
18	513,507,931	79,617,198	77,880,284	97.8	97.2	15.2	99.8
19	480,565,715	87,995,507	86,169,259	97.9	97.2	17.9	110.6
20	458,365,532	83,105,192	81,156,720	97.7	96.9	17.7	94.2
21	490,105,137	71,709,017	69,740,250	97.3	96.1	14.2	85.9
22	486,797,696	70,823,122	68,873,242	97.2	96.0	14.2	98.8
23	477,500,683	68,094,085	66,203,359	97.2	96.2	13.9	96.1

4 税目別の構成

県税収入額の税目別の徴収率及び収入額の構成割合の全国比較は、次表のとおりである。

[税目別収入額と構成割合]

区 分 税 目		調 定 額	収 入 額	徴 収 率	収入額の構成割合	
					本 県	全 国
個 人 県 民 税		円 23,362,864,309	円 21,950,431,496	% 94.0	% 33.2	% 32.6
法 人 県 民 税		4,032,193,128	4,005,198,036	99.3	6.0	5.7
利 子 割 県 民 税		790,419,782	790,419,782	100.0	1.2	0.9
個 人 事 業 税		475,344,842	452,385,572	95.2	0.7	1.3
法 人 事 業 税		11,076,476,198	10,964,825,103	99.0	16.6	16.2
地方消費税(譲渡割)		6,081,543,793	6,081,543,793	100.0	9.2	14.0
〃 (貨物割)		628,887,420	628,887,420	100.0	0.9	4.5
不 動 産 取 得 税		1,706,908,528	1,614,251,499	94.6	2.4	2.5
県 た ば こ 税		1,713,966,613	1,713,966,613	100.0	2.6	2.1
ゴ ル フ 場 利 用 税		305,950,650	305,950,650	100.0	0.5	0.4
自 動 車 取 得 税		908,433,000	908,433,000	100.0	1.4	1.2
軽 油 引 取 税		6,158,094,336	6,137,673,438	99.7	9.3	6.8
自 動 車 税		10,823,690,872	10,621,305,449	98.1	16.0	11.6
鉦 区 税		1,548,000	1,548,000	100.0	0.0	0.0
狩 猟 税		26,464,000	26,464,000	100.0	0.0	0.0
旧法による税	特 別 地 方 消 費 税	1,299,893	75,000	5.8	0.0	0.0
	料 理 飲 食 等 消 費 税	0	0	-	0.0	0.0
そ の 他		0	0	-	0.0	0.2
計		68,094,085,364	66,203,358,851	97.2	100.0	100.0

5 税目別収入額の対前年度比較

税目別収入額の前年度との比較は、次表のとおりである。

[税目別収入額の対前年度比較]

(単位：円)

税目	区分	収入額		増加額	対前年度比	
		平成23年度	平成22年度		23	22
個人県民税		21,950,431,496	21,617,434,660	332,996,836	101.5 %	97.1 %
法人県民税		4,005,198,036	4,640,003,841	△ 634,805,805	86.3	146.7
利子割県民税		790,419,782	866,721,707	△ 76,301,925	91.2	85.1
個人事業税		452,385,572	472,583,510	△ 20,197,938	95.7	87.5
法人事業税		10,964,825,103	12,364,871,449	△ 1,400,046,346	88.7	90.9
地方消費税(譲渡割)		6,081,543,793	6,732,661,746	△ 651,117,953	90.3	106.1
〃(貨物割)		628,887,420	661,351,375	△ 32,463,955	95.1	84.1
不動産取得税		1,614,251,499	1,727,418,886	△ 113,167,387	93.4	93.0
県たばこ税		1,713,966,613	1,492,421,373	221,545,240	114.8	101.6
ゴルフ場利用税		305,950,650	326,481,950	△ 20,531,300	93.7	94.6
自動車取得税		908,433,000	1,053,476,200	△ 145,043,200	86.2	80.4
軽油引取税		6,137,673,438	6,165,214,791	△ 27,541,353	99.6	102.9
自動車税		10,621,305,449	10,724,389,543	△ 103,084,094	99.0	97.4
鉦区税		1,548,000	1,540,100	7,900	100.5	102.9
狩猟税		26,464,000	26,671,000	△ 207,000	99.2	94.4
旧法	特別地方消費税	75,000	0	75,000	-	-
	料理飲食等消費税	0	0	0	-	-
計		66,203,358,851	68,873,242,131	△ 2,669,883,280	96.1	98.8

6 法人二税の収入額の推移

過去9か年間の法人二税(法人県民税及び法人事業税)の収入額の推移は、次表のとおりである。

[法人二税の収入額の推移]

(単位：千円)

年度	法人県民税	法人事業税	計	対前年度比	県税全体に占める割合	
					本県	全国
15	4,718,206	24,498,478	29,216,684	111.2 %	38.0 %	32.2 %
16	4,703,490	24,188,452	28,891,942	98.9	37.7	34.5
17	4,947,255	25,030,023	29,977,278	103.8	38.4	37.2
18	4,725,016	24,481,308	29,206,324	97.4	37.5	39.7
19	4,799,460	24,321,889	29,121,349	99.7	33.8	36.4
20	4,292,556	21,811,424	26,103,980	89.6	32.2	35.0
21	3,162,795	13,605,805	16,768,600	64.2	24.0	23.1
22	4,640,004	12,364,871	17,004,875	101.4	24.6	21.5
23	4,005,198	10,964,825	14,970,023	88.0	22.6	21.9

7 収入未済額の内訳

平成23年度の収入未済額の総額は、1,794,929,687円で、前年度に比較して46,559,483円の減少となった。収入未済額の内訳は次のとおりであるが、そのうち個人県民税1,368,535,964円、徴収猶予等88,866,559円で、合計1,457,402,523円となり、この額は全体の81.2パーセントを占めている。

なお、収入未済額の滞納原因別内訳のうち、[その他]分は、合計136,918,381円となり、その内訳を税目別に見ると、法人県民税8,124,314円、個人事業税11,250,633円、法人事業税31,149,887円、不動産取得税13,834,944円、自動車税72,558,603円となっている。

最近における収入未済額の原因別内訳の状況は、次表のとおりである。

(1) 収入未済額の滞納原因内訳

区 分		平成 23年度		平成 22年度		平成 21年度	
		税 額	全体に占める割合	税 額	全体に占める割合	税 額	全体に占める割合
個人県民税		1,368,535,964 ^円	76.2 [%]	1,375,847,019 ^円	74.7 [%]	1,337,336,159 ^円	72.1 [%]
徴 収 猶 予 等	法人県民税						
	法人事業税						
	不動産取得税	9,815,900	0.6	11,853,800	0.6	13,175,900	0.7
	農地の一括贈与 (納期限延長)	40,325,440	2.3	44,199,640	2.4	49,997,510	2.7
	軽油引取税	9,215,910	0.5	0	0.0	0	0.0
	自動車税	29,509,309	1.6	33,977,201	1.9	39,003,239	2.1
	旧 法 (特別地方消費税)						
	計	88,866,559	5.0	90,030,641	4.9	102,176,649	5.5
財産差押		80,814,572	4.5	85,189,834	4.6	102,253,528	5.5
換価猶予		116,000	0.0	0	0.0	0	0.0
滞納処分停止		85,218,688	4.7	105,975,562	5.7	134,936,488	7.3
徴収嘱託							
交付要求・参加差押		20,687,087	1.2	28,607,959	1.6	19,408,360	1.0
分納誓約		13,772,436	0.8	14,448,938	0.8	9,727,391	0.5
その他		136,918,381	7.6	141,389,217	7.7	150,245,927	8.1
計		1,794,929,687	100.0	1,841,489,170	100.0	1,856,084,502	100.0

(2) 収入未済額の税目別内訳

年 度 税 目		平 成 23 年 度		平 成 22 年 度		平 成 21 年 度	
		件数	税 額	件数	税 額	件数	税 額
個 人 県 民 税		件	1,368,535,964 ^円	件	1,375,847,019 ^円	件	1,337,336,159 ^円
法 人 県 民 税		364	26,006,780	346	25,483,328	361	25,751,378
個 人 事 業 税		148	20,642,887	168	22,196,242	199	24,936,570
法 人 事 業 税		104	110,914,595	115	102,693,369	130	102,775,118
不 動 産 取 得 税		644	89,263,311	662	96,287,455	721	117,111,359
県 た ば こ 税		0	0	1	9,880	0	0
軽 油 引 取 税		1	9,215,910	6	22,518,312	6	18,895,506
自 動 車 税		5,355	169,125,347	6,160	195,153,672	7,157	227,758,619
鉦 区 税		0	0	0	0	9	219,900
旧 法	特 別 地 方 消 費 税	25	1,224,893	26	1,299,893	26	1,299,893
	料 理 飲 食 等 消 費 税	0	0	0	0	0	0
計		6,641	1,794,929,687	7,484	1,841,489,170	8,609	1,856,084,502

8 滞納整理の概要

(1) 納期内納付の状況

個人県民税（均等割・所得割）及び地方消費税を除いた現年課税分の納期内納付の状況は、件数では調定件数402,357件に対して納期内納付件数319,339件で、その割合は79.4パーセント、税額にあっては、調定額39,377,477,364円に対し、納期内納付額32,762,307,541円で、その割合は83.2パーセントとなっている。

これを、前年度と比較すると、件数は0.8ポイントの増、税額は0.2ポイントの減となった。

これは、昭和50年度以降の比較によると、件数では歴代第1番目、税額では歴代第9番目である。

なお、最近における納期内納付の状況は、次表のとおりである。

イ 納期内納付の推移

区分 年度	調 定		納 期 内 納 付		割 合	
	件 数	税 額	件 数	税 額	件 数	税 額
15	471,057 ^件	57,875,818 ^{千円}	353,521 ^件	48,151,286 ^{千円}	75.0 [%]	83.2 [%]
16	469,542	58,016,893	354,073	48,279,203	75.4	83.2
17	466,513	59,092,252	355,597	48,987,045	76.2	82.9
18	455,285	58,006,069	348,975	48,322,863	76.6	83.3
19	444,122	56,933,113	345,030	48,131,844	77.7	84.5
20	427,455	51,162,900	327,590	43,305,683	76.6	84.6
21	419,703	40,793,247	329,482	33,679,159	78.5	82.6
22	410,828	41,207,591	322,830	34,355,528	78.6	83.4
23	402,357	39,377,477	319,339	32,762,308	79.4	83.2

(注) 個人県民税(均等割・所得割)及び地方消費税を除いた現年課税分のものである。

ロ 税目別納期内納付率の推移

税 目	区 分 年 度			税 額		
	23	22	21	23	22	21
個 人 県 民 税	99.8 [%]	99.8 [%]	99.8 [%]	99.9 [%]	99.8 [%]	99.9 [%]
法 人 県 民 税	84.2	82.9	82.4	96.8	97.2	94.5
利 子 割 県 民 税	99.0	98.8	98.3	99.9	99.9	99.7
個 人 事 業 税	82.3	82.6	80.9	85.5	86.2	83.1
法 人 事 業 税	79.2	77.0	75.5	97.6	97.4	95.9
不 動 産 取 得 税	82.4	81.1	80.7	89.7	87.8	87.3
県 た ば こ 税	87.6	95.8	87.0	99.9	99.9	99.9
ゴ ル フ 場 利 用 税	86.5	90.8	93.8	99.9	99.5	99.6
自 動 車 取 得 税	100.0	100.0	100.0	100.0	100.0	100.0
軽 油 引 取 税	65.6	66.1	71.4	45.9	45.9	46.9
自 動 車 税	76.3	75.3	75.2	74.9	74.0	74.0
鉦 区 税	95.7	89.4	95.7	96.3	90.4	99.4
狩 猟 税	100.0	100.0	100.0	100.0	100.0	100.0
計	79.4	78.6	78.5	83.2	83.4	82.6

(2) 自主納付の状況

個人県民税（均等割・所得割）と地方消費税を除いた現年課税分と滞納繰越分の合計の自主納付（納期内納付と任意納付の合計）の状況は、件数にあつては、調定件数409,728件に対し、自主納付件数400,868件でその割合は97.8パーセントとなり、税額にあつては、調定額39,829,497,588円に対し、自主納付額39,300,001,186円でその割合は98.7パーセントとなっている。これを前年度と比較すると、件数で0.2ポイント増、税額で0.1ポイント増となった。

最近における自主納付の状況は、次表のとおりである。

[自主納付の推移]

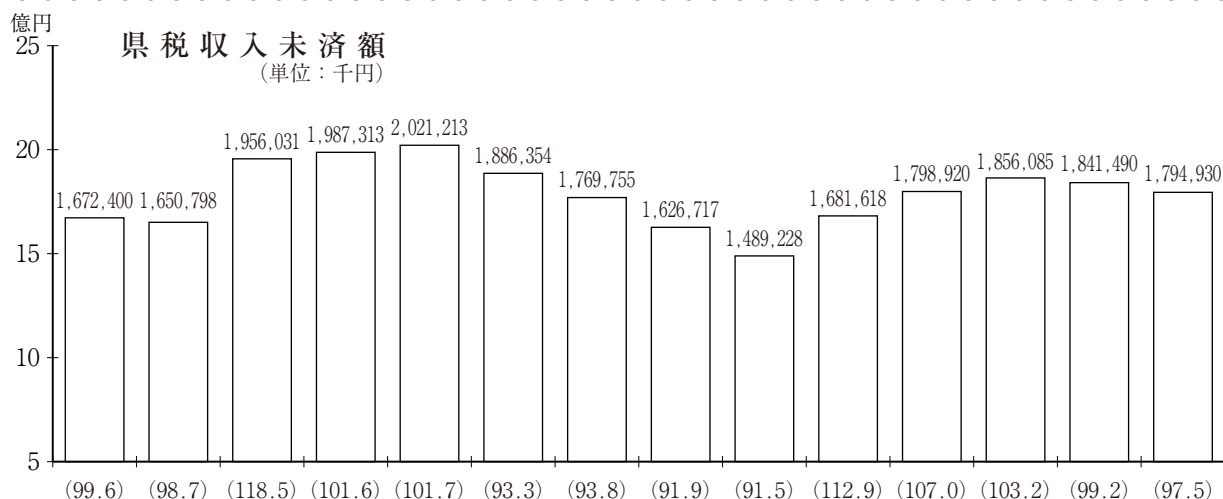
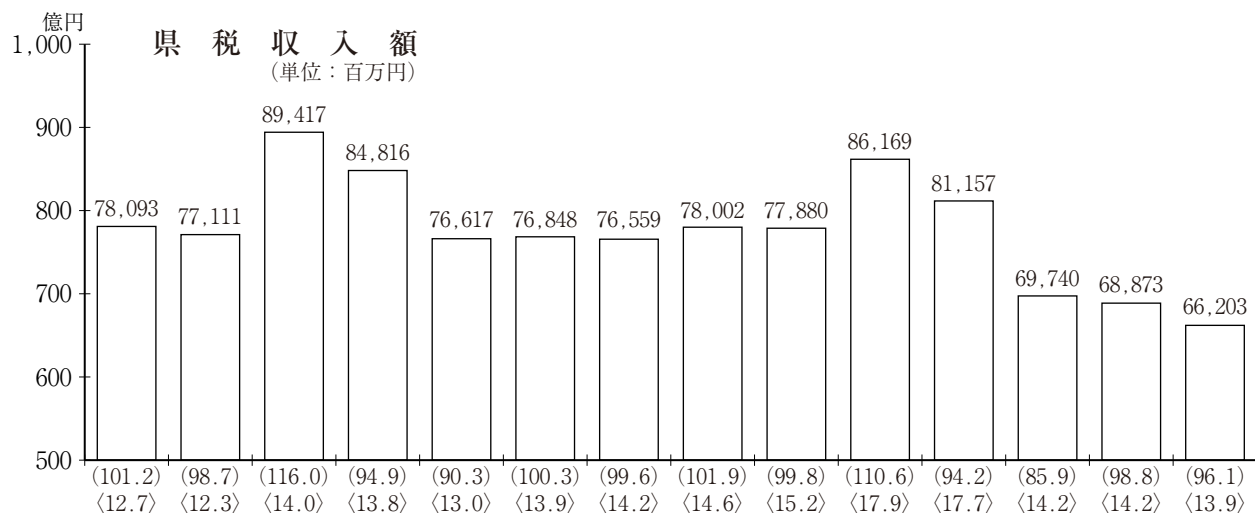
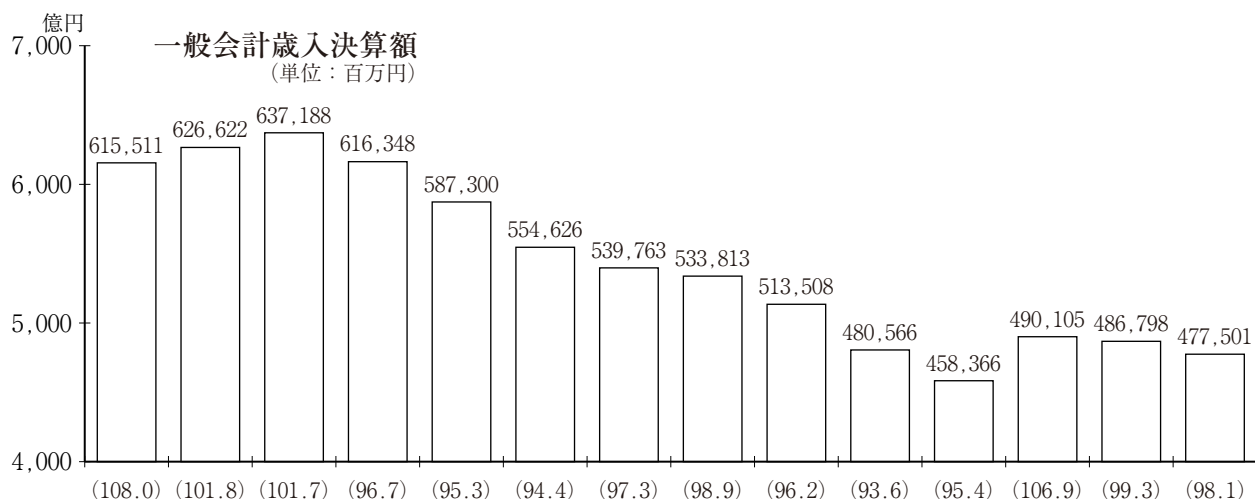
区分 年度	調 定		自 主 納 付		割 合	
	件 数	税 額	件 数	税 額	件 数	税 額
17	480,229 ^件	59,843,275 ^{千円}	462,827 ^件	58,898,430 ^{千円}	96.4 [%]	98.4 [%]
18	467,987	58,725,609	451,967	57,770,942	96.6	98.4
19	455,855	57,572,151	441,000	56,746,653	96.7	98.6
20	438,098	51,770,034	424,503	50,931,217	96.9	98.4
21	429,048	41,359,544	417,398	40,691,080	97.3	98.4
22	419,312	41,706,960	409,080	41,108,313	97.6	98.6
23	409,728	39,829,498	400,868	39,300,001	97.8	98.7

(注) 現年課税分及び滞納繰越分の合計数で、個人県民税（均等割・所得割）及び地方消費税を除いた数値である。

9 本県の税収入の特徴

- (1) 県税収入の総額が662億336万円となった。これは前年の688億7,324万円と比較して、3.9パーセント、26億6,988万円の減収となった。
- (2) 前年度に比べ減収となった税目の減収額の合計は32億2,451万円となったが、このうち法人事業税と地方消費税による減収額が20億8,363万円(64.6%)を占めた。また、増収となった税目の増収額の合計は5億5,463万円、このうち個人県民税と県たばこ税の増収額が5億5,454万円(99.9%)を占めた。

[一般会計歳入決算額及び県税（収入額，収入未済額）の推移]



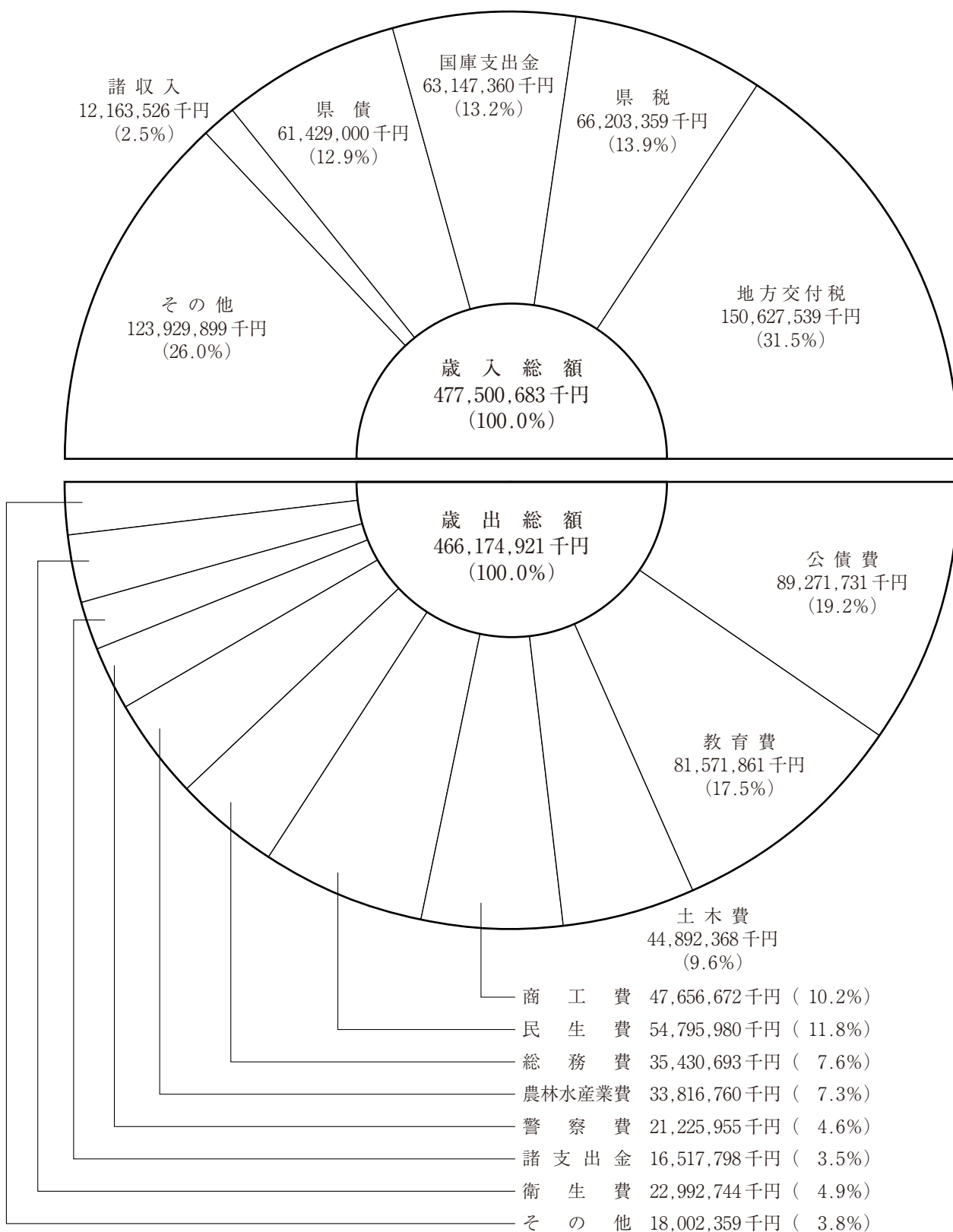
年度 10 11 12 13 14 15 16 17 18 19 20 21 22 23

(注) () の数字は、それぞれの対前年比 (%) である。

< > の数字は、一般会計歳入決算額に対する県税収入額の占める割合 (%) である。

第2 財政に関する調

1 平成23年度 一般会計決算構成図



2 平成23年度 歳入歳出予算決算

(歳 入)

(単位：千円)

科目	区分	予 算 額	決 算 額	収 入 率	決算額の百分率
県	税	65,500,000	66,203,359	101.1 %	13.9 %
	地方消費税清算金	14,113,626	14,113,626	100.0	2.9
	地方譲与税	10,249,237	11,114,897	108.4	2.3
	地方特例交付金	848,614	848,614	100.0	0.2
	地方交付税	149,823,199	150,627,539	100.5	31.5
	交通安全対策特別交付金	310,000	316,046	102.0	0.1
	分担金及び負担金	1,539,679	1,723,269	111.9	0.4
	使用料及び手数料	3,904,349	3,959,104	101.4	0.8
	国庫支出金	62,883,620	63,147,360	100.4	13.2
	財産収入	754,679	958,041	126.9	0.2
	寄附金	1,043,721	1,257,271	120.5	0.3
	繰入金	81,808,686	72,024,864	88.0	15.1
	繰越金	9,369,086	17,614,167	188.0	3.7
	諸収入	12,000,620	12,163,526	101.4	2.5
県	債	65,818,000	61,429,000	93.3	12.9
	計	479,967,116	477,500,683	99.5	100.0

(歳 出)

(単位：千円)

科目	区分	予 算 額	決 算 額	支 出 率	決算額の百分率
議	会 費	1,071,862	1,067,107	99.6 %	0.2 %
総	務 費	35,805,916	35,430,693	99.0	7.6
民	生 費	55,314,793	54,795,980	99.1	11.8
衛	生 費	23,209,818	22,992,744	99.1	4.9
労	働 費	15,325,188	14,636,089	95.5	3.1
農	林 水 産 業 費	34,952,337	33,816,760	96.8	7.3
商	工 費	56,794,032	47,656,672	83.9	10.2
土	木 費	42,040,212	44,892,368	106.8	9.6
警	察 費	21,316,232	21,225,955	99.6	4.6
教	育 費	81,923,660	81,571,861	99.6	17.5
災	害 復 旧 費	5,856,219	2,299,163	39.3	0.5
公	債 費	89,686,755	89,271,731	99.5	19.2
諸	支 出 金	16,520,092	16,517,798	100.0	3.5
予	備 費	150,000	0	0.0	0.0
	計	479,967,116	466,174,921	97.1	100.0

3 平成23年度 県税収入額と基準財政収入額との比較

(単位：千円)

税目	区分	基準財政収入額 (7月算定) A	標準税収入 (A×10/7.5) B	県税収入額 C	差引増減 (C-B)	比率 (C/B)
県民税		21,085,779	24,910,109	24,479,044	△ 431,065	98.3 %
個人		17,950,399	20,729,602	20,540,364	△ 189,238	99.1
法人		2,974,679	3,966,239	3,593,676	△ 372,563	90.6
利子割		160,701	214,268	345,004	130,736	161.0
事業税		9,505,685	12,674,246	11,407,585	△ 1,266,661	90.0
個人		331,087	441,449	446,619	5,170	101.2
法人		9,174,598	12,232,797	10,960,966	△ 1,271,831	89.6
地方消費税		5,433,276	7,244,368	6,667,749	△ 576,619	92.0
譲渡割		4,117,505	5,490,007			
貨物割		1,315,771	1,754,361			
不動産取得税		1,020,649	1,360,865	1,605,368	244,503	118.0
県たばこ税		1,031,264	1,375,019	1,713,957	338,938	124.6
ゴルフ場利用税		72,504	96,672	91,059	△ 5,613	94.2
自動車取得税		277,779	370,372	283,766	△ 86,606	76.6
軽油引取税		4,446,147	5,928,196	6,126,360	198,164	103.3
自動車税		7,700,017	10,266,689	10,577,045	310,356	103.0
鉦区税		1,246	1,661	1,548	△ 113	93.2
小計		50,574,346	64,228,197	62,953,481	△ 1,274,716	98.0
地方道路譲与税		0	0	9	9	-
地方揮発油譲与税		1,879,775	1,879,775	1,920,952	41,177	102.2
石油ガス譲与税		126,183	126,183	119,656	△ 6,527	94.8
航空機燃料譲与税		4,412	4,412	4,659	247	105.6
地方法人特別譲与税		7,049,640	9,399,520	9,069,621	△ 329,899	96.5
交通安全対策特別交付金		337,125	337,125	316,046	△ 21,079	93.7
計		59,971,481	75,975,212	74,384,424	△ 1,590,788	97.9
児童手当及び 子ども手当特例交付金		467,760	467,760			
減収補てん特例交付金		136,543	182,057			
合計		60,575,784	76,625,029			

(注) 県税収入額のうち

法人県民税は、超過課税分を除いた額

個人県民税、利子割県民税、ゴルフ場利用税、自動車取得税は、市町村交付金を除いた額

地方消費税は、清算金収入額を加算し、清算金支出額及び市町村交付金を除いた額

4 一般会計歳入歳出決算額の累年比較

(歳 入)

年度 区分 科目	平成 19 年度			平成 20 年度		
	決算額	百分比	対前年 度比	決算額	百分比	対前年 度比
県 税	86,169,259	17.9	110.6	81,156,720	17.7	94.2
地方消費税清算金	14,963,893	3.1	98.3	13,878,569	3.0	92.7
地方譲与税	2,291,098	0.5	14.6	2,092,371	0.5	91.3
地方特例交付金	757,974	0.1	335.2	1,420,325	0.3	187.4
地方交付税	146,569,928	30.5	102.6	145,829,263	31.8	99.5
交通安全対策特別交付金	368,752	0.1	99.3	336,533	0.1	91.3
分担金及び負担金	2,587,267	0.5	68.3	2,329,474	0.5	90.0
使用料及び手数料	6,098,600	1.3	96.9	5,942,519	1.3	97.4
国庫支出金	57,486,297	12.0	86.3	61,888,484	13.5	107.7
財産収入	967,798	0.2	105.8	1,022,286	0.2	105.6
寄附金	289,707	0.1	126.2	489,598	0.1	169.0
繰入金	74,156,756	15.4	95.6	61,331,421	13.4	82.7
繰越金	11,529,801	2.4	56.1	12,428,635	2.7	107.8
諸収入	12,983,583	2.7	92.2	11,661,634	2.6	89.8
県 債	63,345,000	13.2	88.8	56,557,700	12.3	89.3
計	480,565,715	100.0	93.6	458,365,532	100.0	95.4

(歳 出)

年度 区分 科目	平成 19 年度			平成 20 年度		
	決算額	百分比	対前年 度比	決算額	百分比	対前年 度比
議会費	1,037,891	0.2	99.5	1,022,726	0.2	98.5
総務費	33,120,532	7.1	94.9	30,754,956	6.8	92.9
民生費	43,133,001	9.2	95.7	46,485,301	10.3	107.8
衛生費	17,237,959	3.7	100.2	15,407,898	3.4	89.4
労働費	3,181,254	0.7	95.9	9,690,848	2.1	304.6
農林水産業費	35,480,651	7.6	77.9	29,355,065	6.5	82.7
商工費	45,019,460	9.6	98.4	46,663,111	10.3	103.7
土木費	66,334,535	14.2	81.4	56,263,244	12.5	84.8
警察費	22,574,780	4.8	94.5	20,816,492	4.6	92.2
教育費	91,733,281	19.6	97.6	86,567,215	19.2	94.4
災害復旧費	1,916,903	0.4	30.3	1,020,358	0.2	53.2
公債費	88,967,759	19.0	105.2	91,248,930	20.2	102.6
諸支出金	18,399,074	3.9	97.2	16,770,468	3.7	91.1
計	468,137,080	100.0	93.3	452,066,612	100.0	96.6

(単位：千円, %)

平成 21 年 度			平成 22 年 度			平成 23 年 度		
決 算 額	百分比	対前年 度 比	決 算 額	百分比	対前年 度 比	決 算 額	百分比	対前年 度 比
69,740,250	14.2	85.9	68,873,242	14.2	98.8	66,203,359	13.9	96.1
14,251,618	2.9	102.7	14,228,713	2.9	99.8	14,113,626	2.9	99.2
6,067,001	1.2	290.0	10,768,376	2.2	177.5	11,114,897	2.3	103.2
912,811	0.2	64.3	946,860	0.2	103.7	848,614	0.2	89.6
134,202,965	27.3	92.0	145,290,576	29.9	108.3	150,627,539	31.5	103.7
339,076	0.1	100.8	324,783	0.1	95.8	316,046	0.1	97.3
1,920,751	0.4	82.5	1,547,717	0.3	80.6	1,723,269	0.4	111.3
6,060,079	1.2	102.0	4,106,301	0.8	67.8	3,959,104	0.8	96.4
96,680,997	19.7	156.2	71,197,401	14.6	73.6	63,147,360	13.2	88.7
1,427,808	0.3	139.7	2,675,556	0.6	187.4	958,041	0.2	35.8
177,006	0.0	36.2	1,375,992	0.3	777.4	1,257,271	0.3	91.4
64,064,171	13.1	104.5	67,768,345	13.9	105.8	72,024,864	15.1	106.3
6,298,920	1.3	50.7	10,826,742	2.2	171.9	17,614,167	3.7	162.7
12,196,684	2.6	104.6	11,296,092	2.3	92.6	12,163,526	2.5	107.7
75,765,000	15.5	134.0	75,571,000	15.5	99.7	61,429,000	12.9	81.3
490,105,137	100.0	106.9	486,797,696	100.0	99.3	477,500,683	100.0	98.1

(単位：千円, %)

平成 21 年 度			平成 22 年 度			平成 23 年 度		
決 算 額	百分比	対前年 度 比	決 算 額	百分比	対前年 度 比	決 算 額	百分比	対前年 度 比
987,486	0.2	96.6	933,295	0.2	94.5	1,067,107	0.2	114.3
37,612,093	7.8	122.3	41,047,014	8.8	109.1	35,430,693	7.6	86.3
55,167,091	11.5	118.7	52,733,751	11.3	95.6	54,795,980	11.8	103.9
24,386,255	5.1	158.3	20,243,924	4.3	83.0	22,992,744	4.9	113.6
14,008,971	2.9	144.6	12,737,829	2.7	90.9	14,636,089	3.1	114.9
35,080,224	7.3	119.5	28,168,013	6.0	80.3	33,816,760	7.3	120.1
47,812,758	10.0	102.5	49,320,812	10.5	103.2	47,656,672	10.2	96.6
55,262,735	11.5	98.2	52,241,003	11.1	94.5	44,892,368	9.6	85.9
21,143,792	4.4	101.6	22,184,305	4.7	104.9	21,225,955	4.6	95.7
79,811,646	16.7	92.2	82,714,788	17.6	103.6	81,571,861	17.5	98.6
1,007,739	0.2	98.8	984,985	0.2	97.7	2,299,163	0.5	233.4
90,486,602	18.9	99.2	89,498,871	19.1	98.9	89,271,731	19.2	99.7
16,511,003	3.4	98.5	16,374,939	3.5	99.2	16,517,798	3.5	100.9
479,278,395	100.0	106.0	469,183,529	100.0	97.9	466,174,921	100.0	99.4

5 標準税収入額と県税収入額の累年比較

(単位：千円)

区 分 税 目		平成 21 年度		平成 22 年度		平成 23 年度	
		標準税 収入額	県 税 収入額	標準税 収入額	県 税 収入額	標準税 収入額	県 税 収入額
県 民 税	個 人	22,403,841	21,690,652	19,797,138	20,514,645	20,729,602	20,540,364
	法 人	2,961,217	2,866,874	2,526,298	4,141,518	3,966,239	3,593,676
	利 子 割	694,649	456,570	486,421	375,315	214,268	345,004
	小 計	26,059,707	25,014,096	22,809,857	25,031,478	24,910,109	24,479,044
事 業 税	個 人	550,943	534,082	486,008	468,230	441,449	446,619
	法 人	12,237,611	13,593,571	8,869,011	12,359,845	12,232,797	10,960,966
	小 計	12,788,554	14,127,653	9,355,019	12,828,075	12,674,246	11,407,585
地 方 消 費 税	譲 渡 割	4,857,409		5,467,311		5,490,007	
	貨 物 割	1,851,391		1,806,823		1,754,361	
	小 計	6,708,800	6,789,383	7,274,134	7,453,994	7,244,368	6,667,749
不 動 産 取 得 税		1,635,323	1,831,968	1,347,336	1,711,221	1,360,865	1,605,368
県 た ば こ 税		1,495,229	1,468,983	1,423,140	1,492,421	1,375,019	1,713,957
ゴ ル フ 場 利 用 税		99,040	103,595	102,467	95,688	96,672	91,059
自 動 車 取 得 税		459,308	456,398	425,947	354,013	370,372	283,766
軽 油 引 取 税		5,944,085	5,983,186	5,553,909	6,157,524	5,928,196	6,126,360
自 動 車 税		10,679,847	10,961,758	10,475,211	10,675,504	10,266,689	10,577,045
鉱 区 税		1,615	1,497	1,615	1,538	1,661	1,548
計		65,871,508	66,738,517	58,768,635	65,801,456	64,228,197	62,953,481
地 方 道 路 譲 与 税		741,861	845,306	0	5	0	9
地 方 揮 発 油 譲 与 税		1,246,327	1,230,860	1,937,063	2,114,478	1,879,775	1,920,952
石 油 ガ ス 譲 与 税		146,374	134,067	133,397	132,129	126,183	119,656
航 空 機 燃 料 譲 与 税		3,883	4,389	4,354	4,997	4,412	4,659
地 方 法 人 特 別 譲 与 税		4,869,663	3,852,379	7,559,377	8,516,767	9,399,520	9,069,621
交 通 安 全 対 策 特 別 交 付 金		357,735	339,076	347,892	324,783	337,125	316,046
合 計		73,237,351	73,144,594	68,750,718	76,894,615	75,975,212	74,384,424
標準税収入額に対する 県税収入額の割合		99.9 %		111.8 %		97.9 %	

(注) 県税収入額のうち

法人県民税は、超過課税分を除いた額

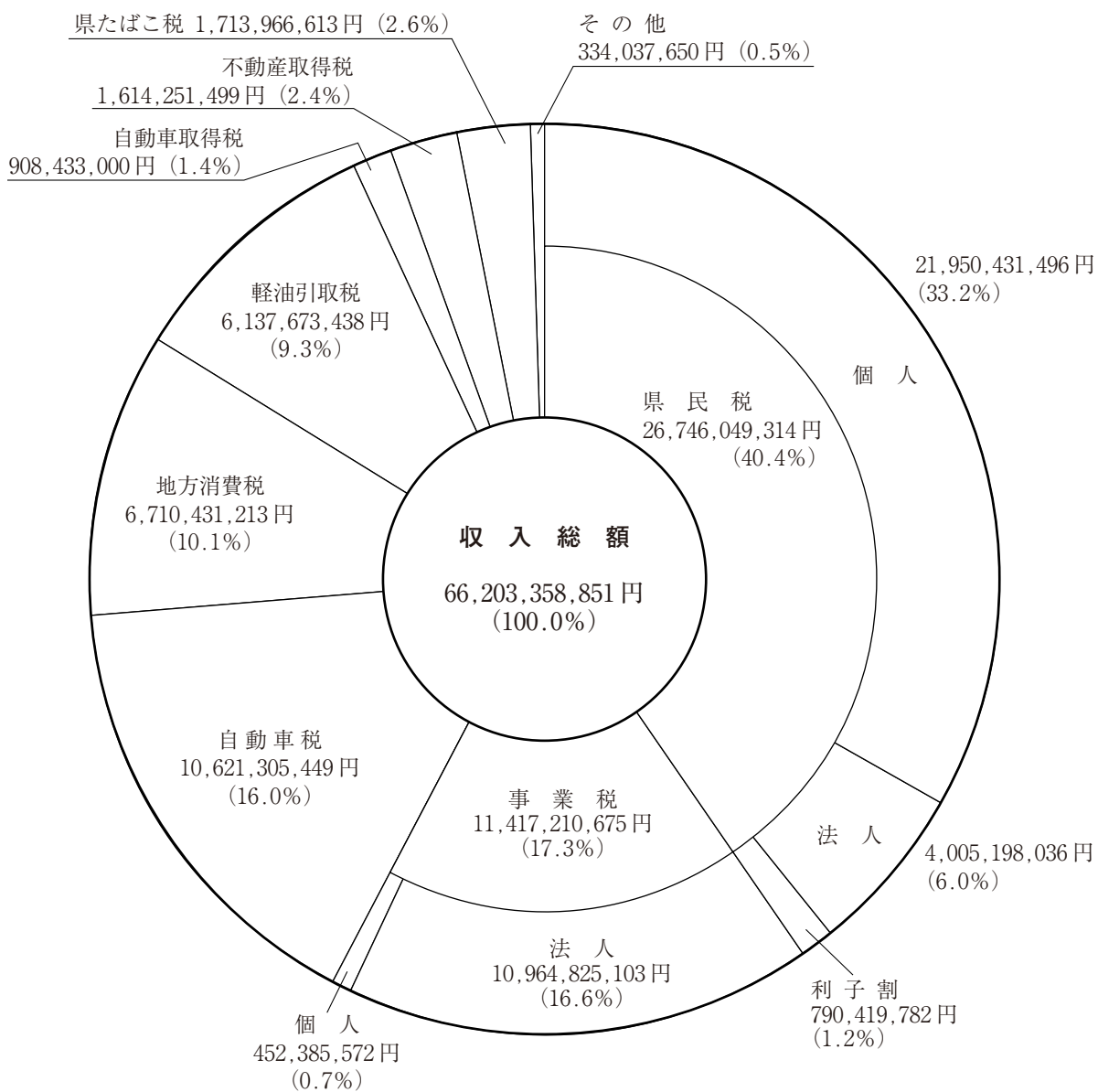
個人県民税、利子割県民税、ゴルフ場利用税、自動車取得税は、市町村交付金を除いた額

地方消費税は、清算金収入額を加算し、清算金支出額及び市町村交付金を除いた額

第3 県税の調定及び収入に 関する調

第3

1 平成23年度 県税の税目別構成図



2 県税調定収入状況累年比較

区 分 年 度	歳入予算総額 A	歳入決算総額 B	県		
			予 算 額 C	調 定 額 D	収 入 額 E
昭和21年度	214,776	208,682	31,682	34,269	33,771
22	680,678	666,072	236,356	241,977	236,602
23	1,789,684	1,772,161	627,355	694,087	664,861
24	2,804,422	2,734,440	1,014,419	1,100,303	988,661
25	3,983,619	3,813,036	398,398	551,704	381,722
26	5,234,997	5,307,539	759,946	1,049,819	843,825
27	6,397,394	6,430,398	665,316	932,008	712,146
28	8,125,904	7,691,573	596,200	918,657	698,725
29	9,019,759	8,140,751	626,812	934,591	746,650
30	9,912,735	8,470,600	704,555	897,916	733,567
31	9,914,469	9,181,331	823,878	983,422	867,944
32	10,011,573	9,526,400	919,189	1,037,756	957,165
33	10,472,444	10,100,658	1,000,836	1,063,705	1,014,572
34	10,803,559	10,475,218	1,044,888	1,133,507	1,097,979
35	12,270,220	12,239,280	1,259,835	1,339,321	1,313,179
36	16,063,981	16,059,261	1,522,961	1,607,888	1,587,962
37	19,697,686	19,953,806	1,875,271	1,979,797	1,961,239
38	22,246,937	22,199,248	2,194,789	2,315,399	2,293,890
39	24,602,645	24,380,941	2,752,560	2,798,833	2,768,081
40	27,584,028	27,391,965	3,118,335	3,182,215	3,141,627
41	31,495,345	31,505,343	3,608,829	3,732,449	3,679,853
42	35,585,826	35,499,353	4,444,406	4,683,692	4,624,975
43	42,126,673	42,102,238	5,695,299	5,837,610	5,770,219
44	50,232,687	49,840,294	6,903,662	7,011,496	6,934,133
45	60,592,769	60,511,078	8,717,700	8,845,249	8,748,160
46	71,585,596	71,231,749	9,837,086	9,980,525	9,889,512
47	90,386,810	89,222,144	11,638,208	11,760,340	11,660,707
48	105,319,796	102,003,572	15,872,479	16,064,451	15,894,889
49	134,485,351	131,950,898	19,610,452	19,829,400	19,634,181
50	152,100,872	151,670,522	17,884,755	18,116,393	17,898,929
51	184,741,873	182,765,923	22,495,692	22,915,226	22,529,476
52	203,131,075	201,013,049	26,021,483	26,466,343	26,051,088
53	225,275,609	224,331,044	28,282,549	28,875,021	28,437,496
54	249,116,190	246,312,332	33,503,574	34,119,309	33,522,482
55	261,554,235	258,113,789	36,204,903	37,090,769	36,387,913
56	273,300,428	271,574,444	38,043,324	39,039,457	38,202,898
57	284,867,403	282,641,818	39,402,622	40,512,912	39,553,726
58	293,673,408	290,747,391	42,513,678	43,798,326	42,792,151
59	304,343,497	303,102,651	43,925,236	45,255,471	44,173,031
60	320,022,719	318,233,677	46,610,542	48,085,824	46,986,086
61	329,029,437	327,000,329	49,513,911	50,901,670	49,776,218
62	371,545,096	365,927,466	54,040,819	55,467,551	54,343,296
63	380,429,283	377,081,342	60,465,016	61,771,449	60,631,637
平成元年度	419,577,792	413,539,798	64,831,593	66,190,674	65,107,203
2	450,012,248	441,147,317	68,927,643	70,282,168	69,112,909
3	474,162,688	466,822,869	73,873,877	75,405,005	74,180,390
4	511,372,430	497,515,081	68,372,396	69,925,127	68,624,114
5	595,472,843	562,697,838	68,455,736	70,098,432	68,752,905
6	610,149,910	587,566,716	72,630,467	74,213,550	72,909,076
7	604,557,459	572,270,895	74,986,044	76,689,712	75,124,647
8	611,853,884	577,409,287	77,130,973	79,096,587	77,444,482
9	594,419,389	569,707,121	76,953,329	78,909,380	77,154,806
10	670,591,250	615,510,984	77,875,579	79,873,901	78,093,290
11	680,390,592	626,622,171	76,884,015	78,850,513	77,110,958
12	686,575,554	637,188,496	89,189,964	91,427,529	89,416,968
13	676,413,163	616,348,321	84,553,061	86,906,637	84,816,378
14	627,217,897	587,299,535	76,306,310	78,736,369	76,617,204
15	581,358,974	554,625,604	76,456,689	78,883,284	76,847,787
16	575,687,182	539,762,825	76,193,068	78,497,056	76,559,182
17	563,806,450	533,813,272	77,601,948	79,753,179	78,002,102
18	540,723,391	513,507,931	77,448,015	79,617,198	77,880,284
19	467,387,081	480,565,715	85,000,000	87,995,507	86,169,259
20	463,212,543	458,365,532	80,500,000	83,105,192	81,156,720
21	524,356,273	490,105,137	68,400,000	71,709,017	69,740,250
22	509,241,682	486,797,696	66,500,000	70,823,122	68,873,242
23	479,967,116	477,500,683	65,500,000	68,094,085	66,203,359

(単位：千円)

欠損額	税		比率			
	過誤納額	収入未済額	C/A %	E/B %	E/C %	E/D %
8		490	14.8	16.2	106.6	98.5
44	23	5,354	34.7	35.5	100.1	97.8
26	511	29,711	35.1	37.5	106.0	95.8
3,900	678	108,420	36.2	36.2	97.5	89.9
7,981	153	162,154	10.0	10.0	95.8	69.2
19,714	479	186,759	14.5	15.9	111.0	80.4
11,378	256	208,740	10.4	11.1	107.0	76.4
10,345	254	209,841	7.3	9.1	117.2	76.1
27,136	1,121	161,926	6.9	9.2	119.1	79.9
39,795	1,108	125,662	7.1	8.7	104.1	81.7
27,126	195	88,547	8.3	9.5	105.3	88.3
27,276	191	53,506	9.2	10.0	104.1	92.2
8,651	35	40,517	9.6	10.0	101.4	95.4
6,449	16	29,095	9.7	10.5	105.1	96.9
5,821	308	20,629	10.3	10.7	104.2	98.0
2,449	186	17,663	9.5	9.9	104.3	98.8
2,142	45	16,461	9.5	9.8	104.6	99.1
1,583	198	20,124	9.9	10.3	104.5	99.1
2,665	421	28,508	11.2	11.4	100.6	98.9
2,564	95	38,119	11.3	11.5	100.7	98.7
1,267	15	51,344	11.5	11.7	102.0	98.6
3,251	67	55,533	12.5	13.0	104.1	98.7
4,937	94	62,548	13.5	13.7	101.3	98.8
5,007		72,356	13.7	13.9	100.4	98.9
10,890	48	86,247	14.4	14.5	100.3	98.9
3,458		87,555	13.7	13.9	100.5	99.1
4,136		95,497	12.9	13.1	100.2	99.2
3,864		165,698	15.1	15.6	100.1	98.9
2,156		193,063	14.6	14.9	100.1	99.0
7,826		209,638	11.8	11.8	100.1	98.8
8,438		377,312	12.2	12.3	100.2	98.3
9,643		405,612	12.8	13.0	100.1	98.4
7,608		429,917	12.6	12.7	100.5	98.5
5,849		590,978	13.4	13.6	100.1	98.3
13,077		689,779	13.8	14.1	100.5	98.1
22,284		814,275	13.9	14.1	100.4	97.9
44,706		914,480	13.8	14.0	100.4	97.6
60,658		945,517	14.5	14.7	100.7	97.7
94,290		988,150	14.4	14.6	100.6	97.6
71,425		1,028,313	14.6	14.8	100.8	97.7
51,476		1,073,976	15.0	15.2	100.5	97.8
61,366		1,062,889	14.5	14.9	100.6	98.0
52,242		1,087,570	15.9	16.1	100.3	98.2
58,957		1,024,514	15.5	15.7	100.4	98.4
67,378		1,101,881	15.3	15.7	100.3	98.3
58,057		1,166,558	15.6	15.9	100.4	98.4
57,315		1,243,698	13.4	13.8	100.4	98.1
57,710		1,287,817	11.5	12.2	100.4	98.1
48,747		1,255,727	11.9	12.4	100.4	98.2
50,938		1,514,127	12.4	13.1	100.2	98.0
61,211		1,590,894	12.6	13.4	100.4	97.9
75,477		1,679,097	12.9	13.5	100.3	97.8
108,211		1,672,400	11.6	12.7	100.3	97.8
88,758		1,650,797	11.3	12.3	100.3	97.8
54,530		1,956,031	13.0	14.0	100.3	97.8
102,947		1,987,312	12.5	13.8	100.3	97.6
97,952		2,021,213	12.2	13.0	100.4	97.3
149,143		1,886,354	13.2	13.9	100.5	97.4
168,119		1,769,755	13.2	14.2	100.5	97.5
124,360		1,626,717	13.8	14.6	100.5	97.8
247,686		1,489,228	14.3	15.2	100.6	97.8
144,629		1,681,619	18.2	17.9	101.4	97.9
149,552		1,798,920	17.4	17.7	100.8	97.7
112,683		1,856,084	13.0	14.2	102.0	97.3
108,390		1,841,490	13.1	14.2	103.6	97.2
95,797		1,794,929	13.7	13.9	101.1	97.2

3 県税調定収入状況調（税目別）

区分 年度 税目		予 算 額		調 定 額		収 入 額	
		平成23年度	平成22年度	平成23年度	平成22年度	平成23年度	平成22年度
県 民 税	個 人	21,742,748,000	21,471,808,000	23,362,864,309	23,045,706,776	21,950,431,496	21,617,434,660
	法 人	3,935,734,000	4,090,691,000	4,032,193,128	4,667,629,978	4,005,198,036	4,640,003,841
	利子割	756,021,000	868,306,000	790,419,782	866,721,707	790,419,782	866,721,707
	計	26,434,503,000	26,430,805,000	28,185,477,219	28,580,058,461	26,746,049,314	27,124,160,208
事 業 税	個 人	478,602,000	514,153,000	475,344,842	497,536,670	452,385,572	472,583,510
	法 人	10,793,020,000	11,091,294,000	11,076,476,198	12,471,142,718	10,964,825,103	12,364,871,449
	計	11,271,622,000	11,605,447,000	11,551,821,040	12,968,679,388	11,417,210,675	12,837,454,959
地方消費税		6,935,957,000	7,188,865,000	6,710,431,213	7,394,013,121	6,710,431,213	7,394,013,121
不動産取得税		1,433,227,000	1,631,316,000	1,706,908,528	1,832,553,009	1,614,251,499	1,727,418,886
県たばこ税		1,654,002,000	1,446,595,000	1,713,966,613	1,492,431,253	1,713,966,613	1,492,421,373
ゴルフ場 利 用 税		309,768,000	346,452,000	305,950,650	326,481,950	305,950,650	326,481,950
自動車取得税		950,776,000	1,049,523,000	908,433,000	1,053,476,200	908,433,000	1,053,476,200
軽油引取税		5,957,918,000	6,076,777,000	6,158,094,336	6,187,733,103	6,137,673,438	6,165,214,791
自 動 車 税		10,525,500,000	10,695,654,000	10,823,690,872	10,957,966,719	10,621,305,449	10,724,389,543
鉦 区 税		1,550,000	1,499,000	1,548,000	1,757,600	1,548,000	1,540,100
狩 猟 税		25,057,000	27,067,000	26,464,000	26,671,000	26,464,000	26,671,000
旧 法 税	特別地方 消 費 税	120,000	0	1,299,893	1,299,893	75,000	0
	料理飲食 等消費税	0	0	0	0	0	0
合 計		65,500,000,000	66,500,000,000	68,094,085,364	70,823,121,697	66,203,358,851	68,873,242,131

(単位：円)

欠 損 額		過 誤 納 額		収 入 未 済 額		収 入 歩 合		収入額の構成比	
平成23年度	平成22年度	平成23年度	平成22年度	平成23年度	平成22年度	平成23年度	平成22年度	平成23年度	平成22年度
43,896,849	52,425,097	0	0	1,368,535,964	1,375,847,019	94.0%	93.8%	33.2%	31.4%
988,312	2,142,809	0	0	26,006,780	25,483,328	99.3	99.4	6.0	6.7
0	0	0	0	0	0	100.0	100.0	1.2	1.3
44,885,161	54,567,906	0	0	1,394,542,744	1,401,330,347	94.9	94.9	40.4	39.4
2,316,383	2,756,918	0	0	20,642,887	22,196,242	95.2	95.0	0.7	0.7
736,500	3,577,900	0	0	110,914,595	102,693,369	99.0	99.1	16.6	17.9
3,052,883	6,334,818	0	0	131,557,482	124,889,611	98.8	99.0	17.3	18.6
0	0	0	0	0	0	100.0	100.0	10.1	10.7
3,393,718	8,846,668	0	0	89,263,311	96,287,455	94.6	94.3	2.4	2.5
0	0	0	0	0	9,880	100.0	99.9	2.6	2.2
0	0	0	0	0	0	100.0	100.0	0.5	0.5
0	0	0	0	0	0	100.0	100.0	1.4	1.5
11,204,988	0	0	0	9,215,910	22,518,312	99.7	99.6	9.3	9.0
33,260,076	38,423,504	0	0	169,125,347	195,153,672	98.1	97.9	16.0	15.6
0	217,500	0	0	0	0	100.0	87.6	0.0	0.0
0	0	0	0	0	0	100.0	100.0	0.0	0.0
0	0	0	0	1,224,893	1,299,893	5.8	0.0	0.0	0.0
0	0	0	0	0	0	-	-	0.0	0.0
95,796,826	108,390,396	0	0	1,794,929,687	1,841,489,170	97.2	97.2	100.0	100.0

4 平成23年度 県税調定収入状況調（局・庁舎別）

総 括

（単位：円）

局・庁舎		区分	調定額	収入額	欠損額	過誤納額	収入未済額	収入歩合
東 部	現	現	55,189,875,580	54,831,293,598	28,534	0	358,553,448	99.4%
		滞	1,450,994,685	309,070,950	71,986,405	0	1,069,937,330	21.3
		計	56,640,870,265	55,140,364,548	72,014,939	0	1,428,490,778	97.4
	徳 島	現	50,762,175,438	50,439,696,675	6,600	0	322,472,163	99.4
		滞	1,256,690,210	276,000,255	64,575,232	0	916,114,723	22.0
		計	52,018,865,648	50,715,696,930	64,581,832	0	1,238,586,886	97.5
	吉野川	現	3,224,307,642	3,188,204,423	21,934	0	36,081,285	98.9
		滞	194,304,475	33,070,695	7,411,173	0	153,822,607	17.0
		計	3,418,612,117	3,221,275,118	7,433,107	0	189,903,892	94.2
	自動車税	現	1,203,392,500	1,203,392,500	0	0	0	100.0
		滞	0	0	0	0	0	-
		計	1,203,392,500	1,203,392,500	0	0	0	100.0
南 部	現	7,512,703,119	7,448,729,634	0	0	63,973,485	99.1	
	滞	247,793,292	65,984,466	11,983,553	0	169,825,273	26.6	
	計	7,760,496,411	7,514,714,100	11,983,553	0	233,798,758	96.8	
西 部	現	3,553,551,114	3,511,912,247	0	0	41,638,867	98.8	
	滞	139,167,574	36,367,956	11,798,334	0	91,001,284	26.1	
	計	3,692,718,688	3,548,280,203	11,798,334	0	132,640,151	96.1	
合 計	現	66,256,129,813	65,791,935,479	28,534	0	464,165,800	99.3	
	滞	1,837,955,551	411,423,372	95,768,292	0	1,330,763,887	22.4	
	計	68,094,085,364	66,203,358,851	95,796,826	0	1,794,929,687	97.2	

5 平成23年度 県税の税目別調定収入状況調（局・庁舎別）

(1) 個人県民税

（単位：円）

局・庁舎		区分	調定額	収入額	欠損額	過誤納額	収入未済額	収入歩合
東 部	現	現	17,819,318,220	17,541,465,073	0	0	277,853,147	98.4%
		滞	1,066,676,522	247,756,244	32,316,972	0	786,603,306	23.2
		計	18,885,994,742	17,789,221,317	32,316,972	0	1,064,456,453	94.2
	徳 島	現	16,155,219,330	15,907,505,210	0	0	247,714,120	98.5
		滞	958,664,409	221,480,151	28,471,629	0	708,712,629	23.1
		計	17,113,883,739	16,128,985,361	28,471,629	0	956,426,749	94.2
	吉野川	現	1,664,098,890	1,633,959,863	0	0	30,139,027	98.2
		滞	108,012,113	26,276,093	3,845,343	0	77,890,677	24.3
		計	1,772,111,003	1,660,235,956	3,845,343	0	108,029,704	93.7
	自動車税	現						
		滞						
		計						
南 部	現	2,456,185,025	2,408,807,216	0	0	47,377,809	98.1	
	滞	208,566,043	56,401,098	4,837,235	0	147,327,710	27.0	
	計	2,664,751,068	2,465,208,314	4,837,235	0	194,705,519	92.5	
西 部	現	1,701,425,737	1,666,199,822	0	0	35,225,915	97.9	
	滞	110,692,762	29,802,043	6,742,642	0	74,148,077	26.9	
	計	1,812,118,499	1,696,001,865	6,742,642	0	109,373,992	93.6	
合 計	現	21,976,928,982	21,616,472,111	0	0	360,456,871	98.4	
	滞	1,385,935,327	333,959,385	43,896,849	0	1,008,079,093	24.1	
	計	23,362,864,309	21,950,431,496	43,896,849	0	1,368,535,964	94.0	

(2) 法人県民税

(単位：円)

局・庁舎		区分	調定額	収入額	欠損額	過誤納額	収入未済額	収入歩合
東 部	現	現	3,109,704,800	3,106,011,579	7,134	0	3,686,087	99.9%
		滞	23,369,871	2,175,235	750,678	0	20,443,958	9.3
		計	3,133,074,671	3,108,186,814	757,812	0	24,130,045	99.2
	徳 島	現	3,015,448,800	3,011,876,102	6,600	0	3,566,098	99.9
		滞	14,059,842	2,111,235	658,949	0	11,289,658	15.0
		計	3,029,508,642	3,013,987,337	665,549	0	14,855,756	99.5
	吉野川	現	94,256,000	94,135,477	534	0	119,989	99.9
		滞	9,310,029	64,000	91,729	0	9,154,300	0.7
		計	103,566,029	94,199,477	92,263	0	9,274,289	91.0
自動車税	現							
	滞							
	計							
南 部	現	773,809,100	772,814,652	0	0	994,448	99.9	
	滞	1,036,361	492,355	169,500	0	374,506	47.5	
	計	774,845,461	773,307,007	169,500	0	1,368,954	99.8	
西 部	現	123,195,900	123,075,902	0	0	119,998	99.9	
	滞	1,077,096	628,313	61,000	0	387,783	58.3	
	計	124,272,996	123,704,215	61,000	0	507,781	99.5	
合 計	現	4,006,709,800	4,001,902,133	7,134	0	4,800,533	99.9	
	滞	25,483,328	3,295,903	981,178	0	21,206,247	12.9	
	計	4,032,193,128	4,005,198,036	988,312	0	26,006,780	99.3	

(3) 利子割県民税

(単位：円)

局・庁舎		区分	調定額	収入額	欠損額	過誤納額	収入未済額	収入歩合
東 部	現	現	790,419,782	790,419,782	0	0	0	100.0%
		滞	0	0	0	0	0	0.0
		計	790,419,782	790,419,782	0	0	0	100.0
	徳 島	現	790,419,782	790,419,782	0	0	0	100.0
		滞	0	0	0	0	0	0.0
		計	790,419,782	790,419,782	0	0	0	100.0
	吉野川	現						
		滞						
		計						
自動車税	現							
	滞							
	計							
南 部	現							
	滞							
	計							
西 部	現							
	滞							
	計							
合 計	現	790,419,782	790,419,782	0	0	0	100.0	
	滞	0	0	0	0	0	0.0	
	計	790,419,782	790,419,782	0	0	0	100.0	

(4) 個人事業税

(単位：円)

局・庁舎		区分	調定額	収入額	欠損額	過誤納額	収入未済額	収入歩合
東 部	現	現	381,631,300	377,175,158	0	0	4,456,142	98.8%
		滞	18,866,710	5,260,473	2,125,949	0	11,480,288	27.9
		計	400,498,010	382,435,631	2,125,949	0	15,936,430	95.5
	徳 島	現	350,504,900	346,048,758	0	0	4,456,142	98.7
		滞	16,540,510	2,934,273	2,125,949	0	11,480,288	17.7
		計	367,045,410	348,983,031	2,125,949	0	15,936,430	95.1
	吉野川	現	31,126,400	31,126,400	0	0	0	100.0
		滞	2,326,200	2,326,200	0	0	0	100.0
		計	33,452,600	33,452,600	0	0	0	100.0
自動車税	現							
	滞							
	計							
南 部	現	35,955,700	35,787,000	0	0	168,700	99.5	
	滞	2,630,608	481,741	172,134	0	1,976,733	18.3	
	計	38,586,308	36,268,741	172,134	0	2,145,433	94.0	
西 部	現	35,585,600	33,656,200	0	0	1,929,400	94.6	
	滞	674,924	25,000	18,300	0	631,624	3.7	
	計	36,260,524	33,681,200	18,300	0	2,561,024	92.9	
合 計	現	453,172,600	446,618,358	0	0	6,554,242	98.6	
	滞	22,172,242	5,767,214	2,316,383	0	14,088,645	26.0	
	計	475,344,842	452,385,572	2,316,383	0	20,642,887	95.2	

(5) 法人事業税

(単位：円)

局・庁舎		区分	調定額	収入額	欠損額	過誤納額	収入未済額	収入歩合
東 部	現	現	8,111,661,329	8,104,424,164	0	0	7,237,165	99.9%
		滞	100,678,369	3,403,898	695,800	0	96,578,671	3.4
		計	8,212,339,698	8,107,828,062	695,800	0	103,815,836	98.7
	徳 島	現	7,929,077,529	7,921,840,364	0	0	7,237,165	99.9
		滞	51,903,669	3,403,898	695,800	0	47,803,971	6.6
		計	7,980,981,198	7,925,244,262	695,800	0	55,041,136	99.3
	吉野川	現	182,583,800	182,583,800	0	0	0	100.0
		滞	48,774,700	0	0	0	48,774,700	0.0
		計	231,358,500	182,583,800	0	0	48,774,700	78.9
自動車税	現							
	滞							
	計							
南 部	現	2,613,177,100	2,607,597,600	0	0	5,579,500	99.8	
	滞	486,800	355,041	36,100	0	95,659	72.9	
	計	2,613,663,900	2,607,952,641	36,100	0	5,675,159	99.8	
西 部	現	248,944,400	248,944,400	0	0	0	100.0	
	滞	1,528,200	100,000	4,600	0	1,423,600	6.5	
	計	250,472,600	249,044,400	4,600	0	1,423,600	99.4	
合 計	現	10,973,782,829	10,960,966,164	0	0	12,816,665	99.9	
	滞	102,693,369	3,858,939	736,500	0	98,097,930	3.8	
	計	11,076,476,198	10,964,825,103	736,500	0	110,914,595	99.0	

(6) 地方消費税(譲渡割)

(単位:円)

局・庁舎		区分	調定額	収入額	欠損額	過誤納額	収入未済額	収入歩合
東 部	現	現	6,081,543,793	6,081,543,793	0	0	0	100.0%
		滞	0	0	0	0	0	0.0
		計	6,081,543,793	6,081,543,793	0	0	0	100.0
	徳 島	現	6,081,543,793	6,081,543,793	0	0	0	100.0
		滞	0	0	0	0	0	0.0
		計	6,081,543,793	6,081,543,793	0	0	0	100.0
	吉野川	現						
		滞						
		計						
自動車税	現							
	滞							
	計							
南 部	現							
	滞							
	計							
西 部	現							
	滞							
	計							
合 計	現	6,081,543,793	6,081,543,793	0	0	0	100.0	
	滞	0	0	0	0	0	0.0	
	計	6,081,543,793	6,081,543,793	0	0	0	100.0	

(7) 地方消費税(貨物割)

(単位:円)

局・庁舎		区分	調定額	収入額	欠損額	過誤納額	収入未済額	収入歩合
東 部	現	現	628,887,420	628,887,420	0	0	0	100.0%
		滞	0	0	0	0	0	0.0
		計	628,887,420	628,887,420	0	0	0	100.0
	徳 島	現	628,887,420	628,887,420	0	0	0	100.0
		滞	0	0	0	0	0	0.0
		計	628,887,420	628,887,420	0	0	0	100.0
	吉野川	現						
		滞						
		計						
自動車税	現							
	滞							
	計							
南 部	現							
	滞							
	計							
西 部	現							
	滞							
	計							
合 計	現	628,887,420	628,887,420	0	0	0	100.0	
	滞	0	0	0	0	0	0.0	
	計	628,887,420	628,887,420	0	0	0	100.0	

(8) 不動産取得税

(単位：円)

局・庁舎		区分	調定額	収入額	欠損額	過誤納額	収入未済額	収入歩合
東 部	現	現	1,383,577,700	1,367,998,942	0	0	15,578,758	98.9%
		滞	71,573,534	6,761,824	1,756,918	0	63,054,792	9.4
		計	1,455,151,234	1,374,760,766	1,756,918	0	78,633,550	94.5
	徳 島	現	1,293,395,500	1,278,906,542	0	0	14,488,958	98.9
		滞	65,958,966	6,313,024	1,756,918	0	57,889,024	9.6
		計	1,359,354,466	1,285,219,566	1,756,918	0	72,377,982	94.5
	吉野川	現	90,182,200	89,092,400	0	0	1,089,800	98.8
		滞	5,614,568	448,800	0	0	5,165,768	8.0
		計	95,796,768	89,541,200	0	0	6,255,568	93.5
	自動車税	現						
		滞						
		計						
南 部	現	139,725,400	137,283,000	0	0	2,442,400	98.3	
	滞	8,408,624	1,265,824	997,500	0	6,145,300	15.1	
	計	148,134,024	138,548,824	997,500	0	8,587,700	93.5	
西 部	現	100,242,100	100,086,600	0	0	155,500	99.8	
	滞	3,381,170	855,309	639,300	0	1,886,561	25.3	
	計	103,623,270	100,941,909	639,300	0	2,042,061	97.4	
合 計	現	1,623,545,200	1,605,368,542	0	0	18,176,658	98.9	
	滞	83,363,328	8,882,957	3,393,718	0	71,086,653	10.7	
	計	1,706,908,528	1,614,251,499	3,393,718	0	89,263,311	94.6	

(9) 県たばこ税

(単位：円)

局・庁舎		区分	調定額	収入額	欠損額	過誤納額	収入未済額	収入歩合
東 部	現	現	1,713,956,733	1,713,956,733	0	0	0	100.0%
		滞	9,880	9,880	0	0	0	100.0
		計	1,713,966,613	1,713,966,613	0	0	0	100.0
	徳 島	現	1,713,956,733	1,713,956,733	0	0	0	100.0
		滞	9,880	9,880	0	0	0	100.0
		計	1,713,966,613	1,713,966,613	0	0	0	100.0
	吉野川	現						
		滞						
		計						
自動車税	現							
	滞							
	計							
南 部	現							
	滞							
	計							
西 部	現							
	滞							
	計							
合 計	現	1,713,956,733	1,713,956,733	0	0	0	100.0	
	滞	9,880	9,880	0	0	0	100.0	
	計	1,713,966,613	1,713,966,613	0	0	0	100.0	

(10) ゴルフ場利用税

(単位：円)

局・庁舎		区分	調定額	収入額	欠損額	過誤納額	収入未済額	収入歩合
東 部	現	現	230,130,150	230,130,150	0	0	0	100.0%
		滞	0	0	0	0	0	0.0
		計	230,130,150	230,130,150	0	0	0	100.0
	徳 島	現	177,617,000	177,617,000	0	0	0	100.0
		滞	0	0	0	0	0	0.0
		計	177,617,000	177,617,000	0	0	0	100.0
	吉野川	現	52,513,150	52,513,150	0	0	0	100.0
		滞	0	0	0	0	0	0.0
		計	52,513,150	52,513,150	0	0	0	100.0
	自動車税	現						
		滞						
		計						
南 部	現	41,205,800	41,205,800	0	0	0	100.0	
	滞	0	0	0	0	0	0.0	
	計	41,205,800	41,205,800	0	0	0	100.0	
西 部	現	34,614,700	34,614,700	0	0	0	100.0	
	滞	0	0	0	0	0	0.0	
	計	34,614,700	34,614,700	0	0	0	100.0	
合 計	現	305,950,650	305,950,650	0	0	0	100.0	
	滞	0	0	0	0	0	0.0	
	計	305,950,650	305,950,650	0	0	0	100.0	

(1) 自動車取得税

(単位：円)

局・庁舎		区分	調定額	収入額	欠損額	過誤納額	収入未済額	収入歩合
東 部	現	現	908,433,000	908,433,000	0	0	0	100.0%
		滞	0	0	0	0	0	0.0
		計	908,433,000	908,433,000	0	0	0	100.0
	徳 島	現						
		滞						
		計						
	吉野川	現						
		滞						
		計						
自動車税	現	908,433,000	908,433,000	0	0	0	100.0	
	滞	0	0	0	0	0	0.0	
	計	908,433,000	908,433,000	0	0	0	100.0	
南 部	現							
	滞							
	計							
西 部	現							
	滞							
	計							
合 計	現	908,433,000	908,433,000	0	0	0	100.0	
	滞	0	0	0	0	0	0.0	
	計	908,433,000	908,433,000	0	0	0	100.0	

(12) 軽油引取税

(単位：円)

局・庁舎		区分	調定額	収入額	欠損額	過誤納額	収入未済額	収入歩合
東 部	現	現	5,765,453,353	5,756,237,443	0	0	9,215,910	99.8%
		滞	22,518,312	11,313,324	11,204,988	0	0	50.2
		計	5,787,971,665	5,767,550,767	11,204,988	0	9,215,910	99.6
	徳 島	現	5,753,530,251	5,744,314,341	0	0	9,215,910	99.8
		滞	22,518,312	11,313,324	11,204,988	0	0	50.2
		計	5,776,048,563	5,755,627,665	11,204,988	0	9,215,910	99.6
	吉野川	現	11,923,102	11,923,102	0	0	0	100.0
		滞	0	0	0	0	0	0.0
		計	11,923,102	11,923,102	0	0	0	100.0
自動車税	現							
	滞							
	計							
南 部	現	110,016,994	110,016,994	0	0	0	100.0	
	滞	0		0	0	0	0.0	
	計	110,016,994	110,016,994	0	0	0	100.0	
西 部	現	260,105,677	260,105,677	0	0	0	100.0	
	滞	0	0	0	0	0	0.0	
	計	260,105,677	260,105,677	0	0	0	100.0	
合 計	現	6,135,576,024	6,126,360,114	0	0	9,215,910	99.8	
	滞	22,518,312	11,313,324	11,204,988	0	0	50.2	
	計	6,158,094,336	6,137,673,438	11,204,988	0	9,215,910	99.7	

(13) 自動車税

(単位：円)

局・庁舎		区分	調定額	収入額	欠損額	過誤納額	収入未済額	収入歩合
東 部	現	現	8,251,113,000	8,210,565,361	21,400	0	40,526,239	99.5%
		滞	146,001,594	32,315,072	23,135,100	0	90,551,422	22.1
		計	8,397,114,594	8,242,880,433	23,156,500	0	131,077,661	98.2
	徳 島	現	6,861,561,400	6,825,767,630	0	0	35,793,770	99.5
		滞	125,734,729	28,359,470	19,660,999	0	77,714,260	22.6
		計	6,987,296,129	6,854,127,100	19,660,999	0	113,508,030	98.1
	吉野川	現	1,094,592,100	1,089,838,231	21,400	0	4,732,469	99.6
		滞	20,266,865	3,955,602	3,474,101	0	12,837,162	19.5
		計	1,114,858,965	1,093,793,833	3,495,501	0	17,569,631	98.1
自動車税	現	294,959,500	294,959,500	0	0	0	100.0	
	滞	0	0	0	0	0	-	
	計	294,959,500	294,959,500	0	0	0	100.0	
南 部	現	1,334,892,600	1,327,481,972	0	0	7,410,628	99.4	
	滞	26,664,856	6,988,407	5,771,084	0	13,905,365	26.2	
	計	1,361,557,456	1,334,470,379	5,771,084	0	21,315,993	98.0	
西 部	現	1,043,205,400	1,038,997,346	0	0	4,208,054	99.6	
	滞	21,813,422	4,957,291	4,332,492	0	12,523,639	22.7	
	計	1,065,018,822	1,043,954,637	4,332,492	0	16,731,693	98.0	
合 計	現	10,629,211,000	10,577,044,679	21,400	0	52,144,921	99.5	
	滞	194,479,872	44,260,770	33,238,676	0	116,980,426	22.8	
	計	10,823,690,872	10,621,305,449	33,260,076	0	169,125,347	98.1	

(14) 鉦 区 税

(単位：円)

局・庁舎		区 分	調 定 額	収 入 額	欠 損 額	過 誤 納 額	収 入 未 済 額	収 入 歩 合
東 部	現	現	248,800	248,800	0	0	0	100.0%
		滞	0	0	0	0	0	0.0
		計	248,800	248,800	0	0	0	100.0
	徳 島	現	248,800	248,800	0	0	0	100.0
		滞	0	0	0	0	0	0.0
		計	248,800	248,800	0	0	0	100.0
	吉野川	現						
		滞						
		計						
	自動車税	現						
		滞						
		計						
南 部	現	1,299,200	1,299,200	0	0	0	100.0	
	滞	0	0	0	0	0	0.0	
	計	1,299,200	1,299,200	0	0	0	100.0	
西 部	現							
	滞							
	計							
合 計	現	1,548,000	1,548,000	0	0	0	100.0	
	滞	0	0	0	0	0	0.0	
	計	1,548,000	1,548,000	0	0	0	100.0	

(15) 狩 獵 税

(単位：円)

局・庁舎		区 分	調 定 額	収 入 額	欠 損 額	過 誤 納 額	収入未済額	収入歩合
東 部	現	現	13,796,200	13,796,200	0	0	0	100.0%
		滞	0	0	0	0	0	0.0
		計	13,796,200	13,796,200	0	0	0	100.0
	徳 島	現	10,764,200	10,764,200	0	0	0	100.0
		滞	0	0	0	0	0	0.0
		計	10,764,200	10,764,200	0	0	0	100.0
	吉野川	現	3,032,000	3,032,000	0	0	0	100.0
		滞	0	0	0	0	0	0.0
		計	3,032,000	3,032,000	0	0	0	100.0
	自動車税	現						
		滞						
		計						
南 部	現	6,436,200	6,436,200	0	0	0	100.0	
	滞	0	0	0	0	0	0.0	
	計	6,436,200	6,436,200	0	0	0	100.0	
西 部	現	6,231,600	6,231,600	0	0	0	100.0	
	滞	0	0	0	0	0	0.0	
	計	6,231,600	6,231,600	0	0	0	100.0	
合 計	現	26,464,000	26,464,000	0	0	0	100.0	
	滞	0	0	0	0	0	0.0	
	計	26,464,000	26,464,000	0	0	0	100.0	

(16) 旧法による税（特別地方消費税）

(単位：円)

局・庁舎		区分	調定額	収入額	欠損額	過誤納額	収入未済額	収入歩合
東 部	現	現	0	0	0	0	0	0.0%
		滞	1,299,893	75,000	0	0	1,224,893	5.8
		計	1,299,893	75,000	0	0	1,224,893	5.8
	徳 島	現	0	0	0	0	0	0.0
		滞	1,299,893	75,000	0	0	1,224,893	5.8
		計	1,299,893	75,000	0	0	1,224,893	5.8
	吉野川	現						
		滞						
		計						
自動車税	現							
	滞							
	計							
南 部	現							
	滞							
	計							
西 部	現							
	滞							
	計							
合 計	現	0	0	0	0	0	0.0	
	滞	1,299,893	75,000	0	0	1,224,893	5.8	
	計	1,299,893	75,000	0	0	1,224,893	5.8	

6 県税調定収入状況推移（局・庁舎別）

（単位：千円）

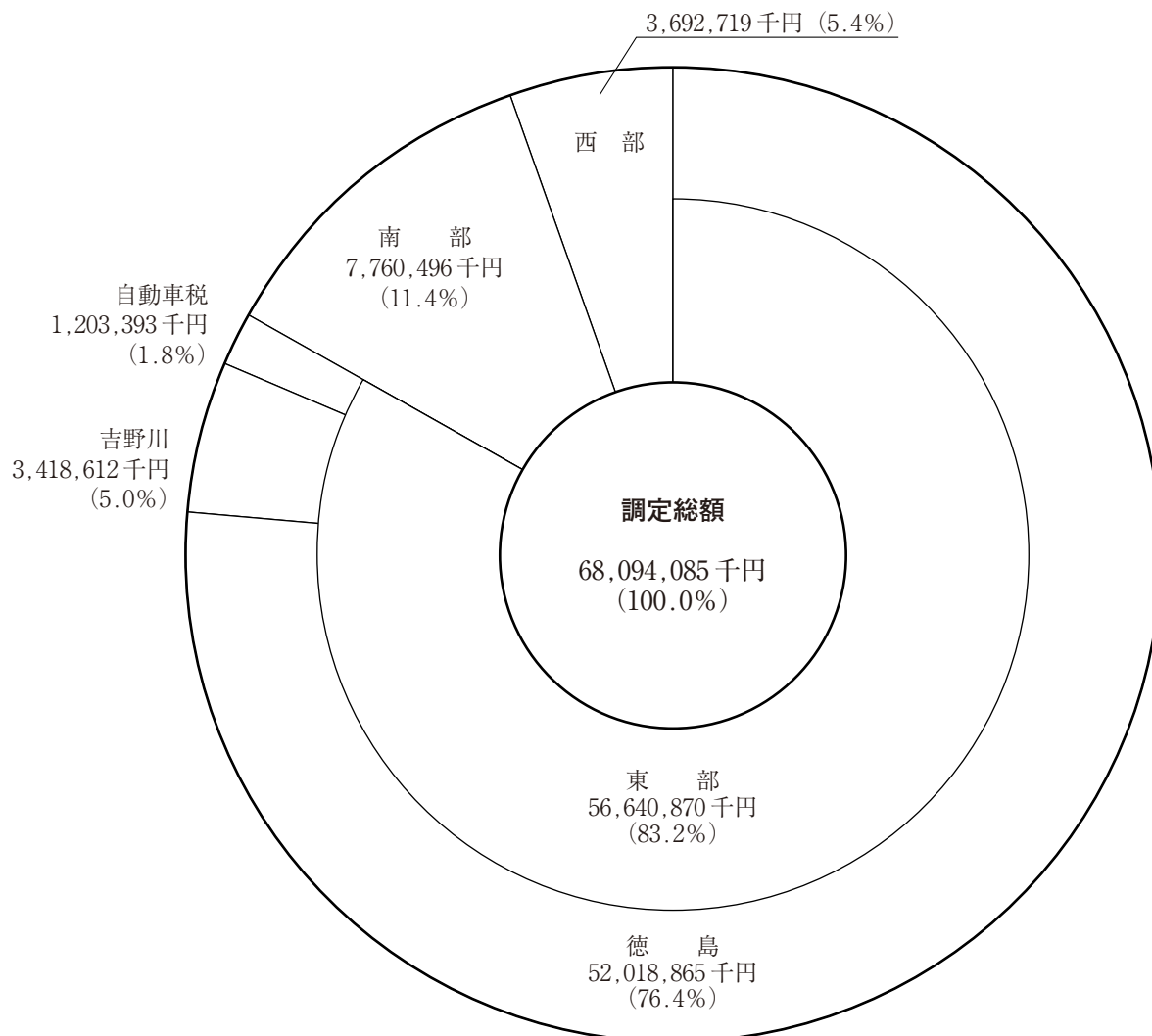
局・庁舎等	年度 区分	平成 16 年度		平成 17 年度		平成 18 年度		平成 19 年度	
		調定額	収入額	調定額	収入額	調定額	収入額	調定額	収入額
東 部								71,590,401	70,165,089
徳 島								64,530,104	63,314,260
吉野川								4,075,513	3,886,340
自動車税								2,984,784	2,964,489
徳 島		49,189,370	48,012,398	52,534,210	51,529,914	53,074,507	52,078,122		
鳴 門		3,724,756	3,477,465	3,212,758	2,974,574	3,629,776	3,390,487		
南 部		15,550,542	15,352,659	14,226,100	14,033,117	12,979,872	12,794,997	12,208,180	11,959,015
阿 南									
日和佐									
川 島		3,078,053	2,896,904	3,117,561	2,943,573	3,260,685	3,087,780		
西 部				3,310,324	3,192,486	3,492,550	3,370,785	4,196,926	4,045,155
脇 町		1,620,542	1,560,980						
池 田		1,940,086	1,890,612						
自動車税		3,393,708	3,368,164	3,352,226	3,328,438	3,179,808	3,158,113		
計		78,497,057	76,559,182	79,753,179	78,002,102	79,617,198	77,880,284	87,995,507	86,169,259

局・庁舎等	年度 区分	平成 20 年度		平成 21 年度		平成 22 年度		平成 23 年度	
		調定額	収入額	調定額	収入額	調定額	収入額	調定額	収入額
東 部		69,339,187	67,819,253	59,039,326	57,491,339	58,371,351	56,837,913	56,640,870	55,140,365
徳 島		62,685,568	61,380,700	53,666,258	52,329,980	53,458,679	52,129,119	52,018,865	50,715,697
吉野川		3,916,878	3,719,736	3,695,574	3,483,902	3,474,554	3,270,676	3,418,612	3,221,275
自動車税		2,736,741	2,718,817	1,677,494	1,677,457	1,438,118	1,438,118	1,203,393	1,203,393
徳 島									
鳴 門									
南 部		9,686,469	9,427,741	8,755,303	8,498,394	8,696,169	8,429,963	7,760,496	7,514,714
阿 南									
日和佐									
川 島									
西 部		4,079,536	3,909,726	3,914,388	3,750,517	3,755,602	3,605,366	3,692,719	3,548,280
脇 町									
池 田									
自動車税									
計		83,105,192	81,156,720	71,709,017	69,740,250	70,823,122	68,873,242	68,094,085	66,203,359

（単位：%）

局・庁舎等	年度 区分	収 入 歩 合							局・庁舎別調定割合								
		16	17	18	19	20	21	22	23	16	17	18	19	20	21	22	23
東 部					98.0	97.8	97.4	97.4	97.4				81.3	83.4	82.3	82.4	83.2
徳 島					98.1	97.9	97.5	97.5	97.5				73.3	75.4	74.8	75.5	76.4
吉野川					95.4	95.0	94.3	94.1	94.2				4.6	4.7	5.2	4.9	5.0
自動車税					99.3	99.3	99.9	100.0	100.0				3.4	3.3	2.3	2.0	1.8
徳 島		97.6	98.1	98.1						62.7	65.9	66.7					
鳴 門		93.4	92.6	93.4						4.7	4.0	4.5					
南 部		98.7	98.6	98.6	98.0	97.3	97.1	96.9	96.8	19.8	17.8	16.3	13.9	11.7	12.2	12.3	11.4
阿 南																	
日和佐																	
川 島		94.1	94.4	94.7						3.9	3.9	4.1					
西 部			96.4	96.5	96.4	95.8	95.8	96.0	96.1		4.2	4.4	4.8	4.9	5.5	5.3	5.4
脇 町		96.3								2.1							
池 田		97.4								2.5							
自動車税		99.2	99.3	99.3						4.3	4.2	4.0					
計		97.5	97.8	97.8	97.9	97.7	97.3	97.2	97.2	100.0	100.0	100.0	100.0	100.0	100.0	100.0	100.0

7 平成23年度 県税の局・庁舎別調定状況図



8 平成23年度 県税月別調定収入状況調 (局・庁舎別)

(単位：円)

月別 区分 局・庁舎	4 月		5 月		6 月	
	調定額	収入額	調定額	収入額	調定額	収入額
東 部	4,976,334,431	1,286,434,323	12,974,887,421	7,784,301,744	19,447,647,334	9,862,345,171
徳 島	4,612,333,554	1,262,059,577	1,945,844,702	1,612,722,157	18,148,280,949	6,656,466,093
吉野川	364,000,877	21,726,946	49,355,419	42,599,187	1,531,772,785	192,703,828
自動車税	0	2,647,800	10,979,687,300	6,128,980,400	△ 232,406,400	3,013,175,250
南 部	508,358,000	15,618,929	63,200,422	217,008,044	2,734,415,833	552,423,725
西 部	329,345,521	18,650,434	96,249,915	103,482,639	1,599,599,056	199,076,708
計	5,814,037,952	1,320,703,686	13,134,337,758	8,104,792,427	23,781,662,223	10,613,845,604
割合(%)	8.5	2.0	19.3	12.2	35.0	16.1

月別 区分 局・庁舎	7 月		8 月		9 月	
	調定額	収入額	調定額	収入額	調定額	収入額
東 部	2,554,273,407	4,871,104,539	1,878,652,680	3,560,619,115	1,275,077,482	3,056,045,549
徳 島	2,461,155,129	3,854,940,030	1,716,993,109	2,926,390,746	1,638,501,867	2,726,882,542
吉野川	22,322,978	246,990,476	85,595,271	272,453,382	87,870,415	169,108,177
自動車税	70,795,300	769,174,033	76,064,300	361,774,987	△ 451,294,800	160,054,830
南 部	42,839,487	322,826,579	1,663,036,961	431,817,930	134,069,577	1,824,937,312
西 部	43,449,220	308,695,276	83,743,613	239,138,558	128,619,847	227,946,176
計	2,640,562,114	5,502,626,394	3,625,433,254	4,231,575,603	1,537,766,906	5,108,929,037
割合(%)	3.9	8.3	5.3	6.4	2.3	7.7

(単位：円)

局・庁舎	10 月		11 月		12 月	
	調定額	収入額	調定額	収入額	調定額	収入額
東 部	2,111,832,602	3,642,258,936	5,086,754,335	2,967,200,139	1,694,459,525	6,755,647,912
徳 島	1,990,731,063	3,364,917,785	4,956,528,117	2,721,601,402	1,599,069,949	6,477,384,481
吉野川	26,421,439	178,892,351	64,918,118	175,078,737	20,570,476	203,737,131
自動車税	94,680,100	98,448,800	65,308,100	70,520,000	74,819,100	74,526,300
南 部	60,778,503	317,336,286	493,994,897	231,056,571	54,784,559	745,112,988
西 部	78,667,882	230,828,641	88,678,498	214,128,215	44,918,455	236,918,357
計	2,251,278,987	4,190,423,863	5,669,427,730	3,412,384,925	1,794,162,539	7,737,679,257
割合(%)	3.3	6.3	8.3	5.2	2.6	11.7

局・庁舎	1 月		2 月		3 月	
	調定額	収入額	調定額	収入額	調定額	収入額
東 部	3,519,022,635	4,772,246,602	1,225,335,672	2,683,549,403	1,717,074,460	2,848,042,251
徳 島	3,423,097,911	4,557,862,769	1,119,334,861	2,426,197,275	1,588,095,434	2,614,138,116
吉野川	24,684,924	143,786,933	33,442,711	184,785,728	33,922,526	137,695,435
自動車税	71,239,800	70,596,900	72,558,100	72,566,400	95,056,500	96,208,700
南 部	44,101,562	208,029,122	57,491,206	262,846,210	579,402,964	778,568,288
西 部	33,942,234	152,918,510	78,242,194	197,862,328	54,453,631	175,086,169
計	3,597,066,431	5,133,194,234	1,361,069,072	3,144,257,941	2,350,931,055	3,801,696,708
割合(%)	5.3	7.8	2.0	4.7	3.4	5.7

局・庁舎	4 月		5 月		合 計	
	調定額	収入額	調定額	収入額	調定額	収入額
東 部	443,500,452	1,941,816,373	Δ 6,269,171	1,366,465,491	58,898,583,265	57,398,077,548
徳 島	277,615,474	1,697,794,677	Δ 6,202,471	1,268,853,280	45,471,379,648	44,168,210,930
吉野川	39,308,378	119,546,196	Δ 66,700	97,678,111	2,384,119,617	2,186,782,618
自動車税	126,576,600	124,475,500	0	Δ 65,900	11,043,084,000	11,043,084,000
南 部	53,249,840	176,544,409	Δ 709,500	159,105,607	6,489,014,311	6,243,232,000
西 部	46,715,522	140,703,324	Δ 137,800	116,613,968	2,706,487,788	2,562,049,303
計	543,465,814	2,259,064,106	Δ 7,116,471	1,642,185,066	68,094,085,364	66,203,358,851
割合(%)	0.8	3.4	0.0	2.5	100.0	100.0

9 平成23年度 税外収入状況調

(単位：円)

区分 局・庁舎	延滞金		過少申告加算金		不申告加算金	
	件数	金額	件数	金額	件数	金額
東 部	12,684	74,585,433	77	1,021,394	88	689,149
徳 島	10,836	68,158,451	77	1,021,394	85	681,867
吉野川	1,848	6,426,982	0	0	3	7,282
自動車税	0	0	0	0	0	0
南 部	2,114	14,702,029	12	145,999	9	193,570
西 部	2,032	9,280,478	2	318,700	4	16,453
計	16,830	98,567,940	91	1,486,093	101	899,172

区分 局・庁舎	重加算金		滞納処分費		合 計	
	件数	金額	件数	金額	件数	金額
東 部	312	18,614,262	0	0	13,161	94,910,238
徳 島	293	16,260,304	0	0	11,291	86,122,016
吉野川	19	2,353,958	0	0	1,870	8,788,222
自動車税	0	0	0	0	0	0
南 部	58	21,703,377	0	0	2,193	36,744,975
西 部	31	2,039,884	0	0	2,069	11,655,515
計	401	42,357,523	0	0	17,423	143,310,728

10 税外収入累年比較（局・庁舎別）

（単位：千円）

区分 局・庁舎	収入額									
	14	15	16	17	18	19	20	21	22	23
東 部						128,636	173,174	125,139	97,093	94,910
徳 島						118,298	146,095	109,292	90,117	86,122
吉野川						9,334	25,975	15,803	6,976	8,788
自動車税						1,004	1,104	44	0	0
徳 島	86,813	140,694	95,866	88,079	81,922					
鳴 門	4,410	34,628	26,711	5,783	13,837					
南 部			13,029	68,951	17,297	30,908	15,932	14,977	16,279	36,745
阿 南	14,821	36,458								
日和佐	1,768	2,107								
川 島	11,581	23,624	12,932	8,025	14,532					
西 部				13,207	14,213	9,273	22,916	13,600	15,308	11,656
脇 町	6,336	6,497	5,312							
池 田	4,467	6,370	4,186							
自動車税	1,099	1,483	1,232	1,266	1,253					
計	131,295	251,861	159,268	185,311	143,054	168,817	212,022	153,716	128,680	143,311

（単位：％）

区分 局・庁舎	収入歩合									
	14	15	16	17	18	19	20	21	22	23
東 部						80.9	76.1	76.3	74.3	74.2
徳 島						87.9	81.3	81.4	82.2	82.0
吉野川						39.9	45.9	52.9	33.1	38.5
自動車税						100.0	100.0	100.0	-	-
徳 島	72.9	84.1	81.4	89.3	83.7					
鳴 門	11.5	50.4	44.3	14.7	29.2					
南 部			99.8	99.9	100.0	97.4	99.5	99.1	98.9	88.0
阿 南	99.3	99.9								
日和佐	73.5	99.6								
川 島	29.9	59.1	47.9	36.3	50.8					
西 部				49.5	52.3	43.4	46.8	53.1	55.8	50.4
脇 町	29.3	29.3	27.8							
池 田	74.1	99.2	98.8							
自動車税	100.0	100.0	100.0	100.0	100.0					
計	54.2	73.1	65.7	72.1	65.2	79.6	74.7	75.0	73.7	74.4

税外収入累年比較（科目別）

（単位：千円）

年度 科目	14	15	16	17	18
延滞金	91,066	121,683	101,737	113,955	96,329
過少申告加算金	982	3,805	837	34,067	413
不申告加算金	3,662	3,011	1,146	742	782
重加算金	35,585	123,032	55,548	36,547	45,530
過料	0	0	0	0	0
滞納処分費	0	330	0	0	0
計	131,295	251,861	159,268	185,311	143,054

年度 科目	19	20	21	22	23
延滞金	107,317	107,800	106,196	96,202	98,568
過少申告加算金	2,354	4,780	4,028	402	1,486
不申告加算金	728	1,027	456	583	899
重加算金	57,988	98,415	43,036	31,290	42,358
過料	0	0	0	0	0
滞納処分費	430	0	0	203	0
計	168,817	212,022	153,716	128,680	143,311

11 平成23年度 不服申立に関する調

(単位：件)

税目	区分	要処案件数			処 理 件 数						翌年度への繰越	
		前年度繰越	本年度発生	合 計	却 下	棄 却	一 部 取 消	全 部 取 消	取 下	合 計		
個人事業税	非自主決定分			0								0
	自主決定分			0								0
不動産取得税			1	1		1						1
その他の税				0								0
徴 収		1	3	4	1	3						4
	計	1	4	5	1	4	0	0	0			5

第4 滞納処分に関する調

1 平成23年度 納期内納付実績調

局・庁舎 区分	調		定		収		入		納		率	
	件	数	税	額	件	数	税	額	件	数		税
東	325,561	件	32,468,833,893	円	262,109	件	26,977,810,491	円	80.5	%	83.1	%
徳	242,588		29,705,232,641		187,815		24,530,139,858		77.4		82.6	
吉	34,736		1,560,208,752		26,057		1,244,278,133		75.0		79.8	
自動車税	48,237		1,203,392,500		48,237		1,203,392,500		100.0		100.0	
南	42,724		5,056,518,094		31,887		4,475,084,855		74.6		88.5	
西	34,072		1,852,125,377		25,343		1,309,412,195		74.4		70.7	
計	402,357		39,377,477,364		319,339		32,762,307,541		79.4		83.2	

(注) 個人県民税(均等割・所得割)、地方消費税を除いた現年課税分である。

2 平成23年度 滞納整理状況調（総括）

税 目		区 分	調 定 額		納 期 内 納 付 額 A		滞 納 額 B	
			件 数	税 額	件 数	税 額	件 数	税 額
現 年 課 税 分	民 税	配 当 割	5,530	621,065,604	5,520	621,014,842	10	50,762
		株 式 等 譲 渡 所 得 割	129	1,187,642,142	126	1,187,603,304	3	38,838
		法 人	21,668	4,006,709,800	18,246	3,879,919,984	3,422	126,789,816
		利 子 割	3,313	790,419,782	3,281	789,969,315	32	450,467
		小 計	30,640	6,605,837,328	27,173	6,478,507,445	3,467	127,329,883
	事 業 税	個 人	6,269	453,172,600	5,160	387,633,600	1,109	65,539,000
		法 人	8,735	10,973,782,829	6,917	10,706,022,470	1,818	267,760,359
		小 計	15,004	11,426,955,429	12,077	11,093,656,070	2,927	333,299,359
	課 税 分	不 動 産 取 得 税	7,929	1,623,545,200	6,537	1,456,826,800	1,392	166,718,400
		県 た ば こ 税	97	1,713,956,733	85	1,713,629,379	12	327,354
		ゴ ル フ 場 利 用 税	193	305,950,650	167	305,895,200	26	55,450
		自 動 車 取 得 税	30,082	908,433,000	30,082	908,433,000	0	0
		軽 油 引 取 税	1,478	6,135,576,024	969	2,814,739,247	509	3,320,836,777
		自 動 車 税	314,618	10,629,211,000	239,935	7,962,666,000	74,683	2,666,545,000
		鉦 区 税	46	1,548,000	44	1,490,400	2	57,600
		狩 猟 税	2,270	26,464,000	2,270	26,464,000	0	0
		計	402,357	39,377,477,364	319,339	32,762,307,541	83,018	6,615,169,823
		滞 納 繰 越 分	7,371	452,020,224	0	0	7,371	452,020,224
	合 計	409,728	39,829,497,588	319,339	32,762,307,541	90,389	7,067,190,047	

（注） 個人県民税（均等割・所得割）、地方消費税を除いたものである。

(単位：件，円)

滞 納 額 の う ち 収 入 済 額 C							
任 意 納 付 (納入)		滞 納 処 分 時 納 付 (納入)		差 押 徴 収			
				任 意 納 付 (納入)		滞 納 処 分 徴 収	
件 数	税 額	件 数	税 額	件 数	税 額	件 数	税 額
10	50,762	0	0	0	0	0	0
3	38,838	0	0	0	0	0	0
3,213	120,144,566	49	1,274,141	1	53,000	9	237,685
32	450,467	0	0	0	0	0	0
3,258	120,684,633	49	1,274,141	1	53,000	9	237,685
1,047	57,453,400	9	1,113,100	4	253,200	0	98,558
1,771	251,987,472	4	361,100	0	0	2	158,469
2,818	309,440,872	13	1,474,200	4	253,200	2	257,027
1,180	143,193,756	8	1,805,900	0	780,000	10	727,086
12	327,354	0	0	0	0	0	0
26	55,450	0	0	0	0	0	0
0	0	0	0	0	0	0	0
508	3,311,620,867	0	0	0	0	0	0
72,610	2,593,975,406	215	7,794,450	62	2,411,951	195	7,839,537
2	57,600	0	0	0	0	0	0
0	0	0	0	0	0	0	0
80,414	6,479,355,938	285	12,348,691	67	3,498,151	216	9,061,335
1,115	58,337,707	101	3,412,977	80	4,101,184	238	11,141,030
81,529	6,537,693,645	386	15,761,668	147	7,599,335	454	20,202,365

税 目		区 分	滞納額のうち収入済額 C		収 入 計		還 付 未 済 額 D	
			そ の 他 の 収 入		A	+ C		
		件 数	税 額	件 数	税 額	件 数	税 額	件 数
現 年 課 税 分	民 税	配 当 割	0	0	5,530	621,065,604	0	0
		株 式 等 譲 渡 所 得 割	0	0	129	1,187,642,142	0	0
		法 人	25	272,757	21,543	4,001,902,133	0	0
		利 子 割	0	0	3,313	790,419,782	0	0
		小 計	25	272,757	30,515	6,601,029,661	0	0
	事 業 税	個 人	1	66,500	6,221	446,618,358	0	0
		法 人	19	2,436,653	8,713	10,960,966,164	0	0
		小 計	20	2,503,153	14,934	11,407,584,522	0	0
	課 税 分	不 動 産 取 得 税	7	2,035,000	7,742	1,605,368,542	0	0
		県 た ば こ 税	0	0	97	1,713,956,733	0	0
		ゴ ル フ 場 利 用 税	0	0	193	305,950,650	0	0
		自 動 車 取 得 税	0	0	30,082	908,433,000	0	0
		軽 油 引 取 税	0	0	1,477	6,126,360,114	0	0
		自 動 車 税	55	2,357,335	313,072	10,577,044,679	0	0
		鉦 区 税	0	0	46	1,548,000	0	0
		狩 猟 税	0	0	2,270	26,464,000	0	0
		計	107	7,168,245	400,428	39,273,739,901	0	0
	滞 納 繰 越 分		4	471,089	1,538	77,463,987	0	0
	合 計		111	7,639,334	401,966	39,351,203,888	0	0

(単位：件、円)

欠損処分 E		整理未済額 B - C + D - E		収入未済額の内訳			
				財産差押額		換価猶予額	
件数	税額	件数	税額	件数	税額	件数	税額
0	0	0	0	0	0	0	0
0	0	0	0	0	0	0	0
2	7,134	123	4,800,533	6	104,531	0	0
0	0	0	0	0	0	0	0
2	7,134	123	4,800,533	6	104,531	0	0
0	0	48	6,554,242	3	177,200	0	0
0	0	22	12,816,665	0	0	0	0
0	0	70	19,370,907	3	177,200	0	0
0	0	187	18,176,658	9	1,559,200	0	0
0	0	0	0	0	0	0	0
0	0	0	0	0	0	0	0
0	0	0	0	0	0	0	0
0	0	1	9,215,910	0	0	0	0
3	21,400	1,543	52,144,921	57	2,032,706	0	0
0	0	0	0	0	0	0	0
0	0	0	0	0	0	0	0
5	28,534	1,924	103,708,929	75	3,873,637	0	0
1,116	51,871,443	4,717	322,684,794	200	76,940,935	2	116,000
1,121	51,899,977	6,641	426,393,723	275	80,814,572	2	116,000

税 目		区 分	整 理 未 済					
			滞 納 処 分 停 止 額		徴 収 猶 予 及 び 納 期 限 の 延 長 額		徴 収 嘱 託 額	
			件 数	税 額	件 数	税 額	件 数	税 額
現 年 課 税 分	民 税	配 当 割	0	0	0	0	0	0
		株 式 等 譲 渡 所 得 割	0	0	0	0	0	0
		法 人	11	643,397	0	0	0	0
		利 子 割	0	0	0	0	0	0
		小 計	11	643,397	0	0	0	0
	事 業 税	個 人	0	0	0	0	0	0
		法 人	7	3,083,700	0	0	0	0
		小 計	7	3,083,700	0	0	0	0
	課 税 分	不 動 産 取 得 税	0	0	78	6,482,200	0	0
		県 た ば こ 税	0	0	0	0	0	0
		ゴ ル フ 場 利 用 税	0	0	0	0	0	0
		自 動 車 取 得 税	0	0	0	0	0	0
		軽 油 引 取 税	0	0	1	9,215,910	0	0
		自 動 車 税	52	786,800	677	26,458,100	0	0
		鉦 区 税	0	0	0	0	0	0
		狩 猟 税	0	0	0	0	0	0
		計	70	4,513,897	756	42,156,210	0	0
	滞 納 繰 越 分		2,022	80,704,791	425	46,710,349	0	0
	合 計		2,092	85,218,688	1,181	88,866,559	0	0

(単位：件, 円)

額の内訳					
交付要求額 及び参加差押額		分納誓約額		その他の未済額	
件数	税額	件数	税額	件数	税額
0	0	0	0	0	0
0	0	0	0	0	0
4	661,880	0	0	102	3,390,725
0	0	0	0	0	0
4	661,880	0	0	102	3,390,725
2	401,800	10	959,500	33	5,015,742
2	3,304,100	0	0	13	6,428,865
4	3,705,900	10	959,500	46	11,444,607
1	28,600	1	202,900	98	9,903,758
0	0	0	0	0	0
0	0	0	0	0	0
0	0	0	0	0	0
0	0	0	0	0	0
21	715,300	13	458,400	723	21,693,615
0	0	0	0	0	0
0	0	0	0	0	0
30	5,111,680	24	1,620,800	969	46,432,705
147	15,575,407	123	12,151,636	1,798	90,485,676
177	20,687,087	147	13,772,436	2,767	136,918,381

3 滞 納 額 調

(1) 税目別・年度別内訳

税 目 \ 年 度		14 以 前	15	16	17	18
県 民 税	個 人	1,589,595	967,242	2,433,448	83,650,680	52,759,611
	法 人	7,451,300	0	8,000	941,000	2,287,200
	利 子 割	0	0	0	0	0
	計	9,040,895	967,242	2,441,448	84,591,680	55,046,811
事 業 税	個 人	5,742,545	0	771,358	257,400	212,600
	法 人	40,224,993	0	0	6,237,600	14,197,935
	計	45,967,538	0	771,358	6,495,000	14,410,535
不 動 産 取 得 税		38,671,156	590,207	2,514,900	1,021,946	1,210,818
県 た ば こ 税		0	0	0	0	0
自 動 車 取 得 税		0	0	0	0	0
軽 油 引 取 税		0	0	0	0	0
自 動 車 税		3,951,538	763,588	1,387,781	2,210,884	4,109,438
鉦 区 税		0	0	0	0	0
特 別 地 方 消 費 税		1,224,893	0	0	0	0
料 理 飲 食 等 消 費 税		0	0	0	0	0
合 計		98,856,020	2,321,037	7,115,487	94,319,510	74,777,602

(2) 局・庁舎別・年度別内訳

局・庁舎 \ 年 度		14 以 前	15	16	17	18
東 部	徳 島	39,837,395	908,495	3,459,537	78,653,221	51,545,882
	吉 野 川	52,269,427	530,736	1,342,718	1,837,726	7,282,682
	自 動 車 税	0	0	0	0	0
	南 部	2,994,230	118,004	1,055,614	10,333,128	10,077,059
西 部		3,754,968	763,802	1,257,618	3,495,435	5,871,979
合 計		98,856,020	2,321,037	7,115,487	94,319,510	74,777,602

(単位：円)

19	20	21	22	23	合 計
159,983,848	208,114,355	233,752,487	264,827,827	360,456,871	1,368,535,964
2,721,609	2,815,667	2,762,109	2,219,362	4,800,533	26,006,780
0	0	0	0	0	0
162,705,457	210,930,022	236,514,596	267,047,189	365,257,404	1,394,542,744
1,234,659	2,329,485	2,522,498	1,018,100	6,554,242	20,642,887
7,764,387	15,709,505	9,563,451	4,400,059	12,816,665	110,914,595
8,999,046	18,038,990	12,085,949	5,418,159	19,370,907	131,557,482
11,866,706	4,081,113	1,899,085	9,230,722	18,176,658	89,263,311
0	0	0	0	0	0
0	0	0	0	0	0
0	0	0	0	9,215,910	9,215,910
20,988,943	26,694,499	27,013,093	29,860,662	52,144,921	169,125,347
0	0	0	0	0	0
0	0	0	0	0	1,224,893
0	0	0	0	0	0
204,560,152	259,744,624	277,512,723	311,556,732	464,165,800	1,794,929,687

(単位：円)

19	20	21	22	23	合 計
161,914,327	203,041,062	218,370,578	248,943,544	358,553,448	1,428,490,778
146,471,012	183,729,829	186,672,538	224,836,814	322,472,163	1,238,586,886
15,443,315	19,311,233	31,698,040	24,106,730	36,081,285	189,903,892
0	0	0	0	0	0
28,793,680	34,908,272	41,200,710	40,344,576	63,973,485	233,798,758
13,852,145	21,795,290	17,941,435	22,268,612	41,638,867	132,640,151
204,560,152	259,744,624	277,512,723	311,556,732	464,165,800	1,794,929,687

4 平成23年度 欠損処分状況調

(単位：円)

税目		局・庁舎	徳 島	吉 野 川	自 動 車 税	南 部
県 民 税	個 人		28,471,629	3,845,343	0	4,837,235
	法 人		665,549	92,263	0	169,500
	利 子 割		0	0	0	0
	計		29,137,178	3,937,606	0	5,006,735
事 業 税	個 人		2,125,949	0	0	172,134
	法 人		695,800	0	0	36,100
	計		2,821,749	0	0	208,234
不 動 産 取 得 税			1,756,918	0	0	997,500
軽 油 引 取 税			11,204,988	0	0	0
自 動 車 税			19,660,999	3,495,501	0	5,771,084
鉦 区 税			0	0	0	0
特別地方消費税			0	0	0	0
料理飲食等消費税			0	0	0	0
合 計			64,581,832	7,433,107	0	11,983,553

税目		局・庁舎	西 部	合 計
県 民 税	個 人		6,742,642	43,896,849
	法 人		61,000	988,312
	利 子 割		0	0
	計		6,803,642	44,885,161
事 業 税	個 人		18,300	2,316,383
	法 人		4,600	736,500
	計		22,900	3,052,883
不 動 産 取 得 税			639,300	3,393,718
軽 油 引 取 税			0	11,204,988
自 動 車 税			4,332,492	33,260,076
鉦 区 税			0	0
特別地方消費税			0	0
料理飲食等消費税			0	0
合 計			11,798,334	95,796,826

第5 課税状況等に関する調

1 県税納税義務者数推移

税 目		年 度					備 考
		19	20	21	22	23	
県 民 税	個 人	348,499	346,878	345,176	340,248	339,798	均等割課税者
	配 当 割	6,380	5,959	5,332	5,443	5,530	納入申告書数
	株 式 等 譲 渡 割 所 得 割	152	110	135	132	129	〃
	法 人	18,233	17,946	17,648	17,433	17,326	均等割課税者
	利 子 割	196	200	205	207	209	特別徴収義務者数
個 人 事 業 税	第 一 種	3,253	3,129	2,767	2,480	2,543	課税人員
	第 二 種	0	0	0	1	4	〃
	第 三 種	679	673	635	600	587	〃
不 動 産 取 得 税	土 地	8,858	8,412	7,649	7,597	7,697	課税対象件数
	家 屋	6,939	6,114	6,040	5,418	5,186	〃
県 た ば こ 税		11	9	8	8	9	納税義務者数
ゴ ル フ 場 利 用 税		14	14	14	14	14	施設数
自 動 車 取 得 税		37,438	33,807	34,385	32,067	30,081	課税台数
軽 油 引 取 税		128	128	125	121	123	特別徴収義務者数
自 動 車 税		314,879	306,393	301,532	297,543	295,287	年度末現在の課税台数
鉦 区 税		50	46	46	47	46	課税件数
狩 猟 税		2,507	2,384	2,315	2,236	2,270	課税件数
合 計		748,216	732,202	724,012	711,595	706,839	

2 平成23年度個人の県民税調定収入状況調（市町村別）

市町村	区分	調定額	収入額	収入歩合	市町村	区分	調定額
徳島市		8,712,382,453	8,113,008,080	93.1%	神山町		90,101,464
鳴門市		1,777,968,224	1,707,881,771	96.1	那賀町		182,839,174
小松島市		1,067,006,606	980,625,568	91.9	牟岐町		91,989,824
阿南市		2,067,911,130	1,906,212,491	92.2	美波町		138,293,601
吉野川市		965,177,140	914,022,078	94.7	海陽町		183,717,339
阿波市		806,933,863	746,213,878	92.5	松茂町		480,036,136
美馬市		646,996,932	614,670,129	95.0	北島町		713,978,947
三好市		640,508,289	592,375,256	92.5	藍住町		969,385,459
勝浦町		114,272,045	109,445,353	95.8	板野町		353,921,998
上勝町		27,347,874	25,540,961	93.4	上板町		287,754,745
佐那河内村		42,957,017	42,192,289	98.2	つるぎ町		190,084,483
石井町		668,063,025	625,818,913	93.7	東みよし町		334,528,795

(単位：円)

収 入 額	収入歩合	区 分		調 定 額	収 入 額	収入歩合
		市町村				
86,366,742	95.9%	計		21,554,156,563	20,141,723,750	93.4%
176,129,116	96.3					
86,378,989	93.9					
129,651,244	93.8					
166,836,474	90.8					
468,670,174	97.6					
673,545,617	94.3					
917,662,779	94.7					
302,109,750	85.4					
267,409,618	92.9					
180,911,507	95.2					
308,044,973	92.1					

3 法人の県民税に関する調

(1) 税額等に関する調

区 分			確 定 法 人 税 割 額					
			事 業 年 度 数			税 額		
			確定申告の あったもの	うち決定 したもの	確定申告 のないもの	確定申告のあつ たもの 千円①	うち決定した もの 千円	確定申告のない もの 千円②
普 通 法 人	分割法人	本県本店分	414			959,299		
		うち連結分	4			8,462		
	他県本店分		1,706		3	1,379,209		270
		うち連結分	149			371,698		
	県 内 法 人	内 法 人	13,951	32		526,405	4	
		うち連結分	11			2,493		
		計 ④	16,071	32	3	2,864,913	4	270
		うち連結分	164	0	0	382,653	0	0
	特 別 法 人⑤	513			68,324			
	うち連結分							
公 益 法 人 等⑥	301	2		13,237	1			
寮等のみを有する法人⑦								
人 格 な き 社 団 等⑧	168	1		757				
清 算 法 人⑨	39							
特 定 信 託⑩								
法 人 課 税 信 託⑪								
合 計 ④+⑤+⑥+⑦+⑧+⑨+⑩+⑪		17,092	35	3	2,947,231	5	270	
うち連結分		164	0	0	382,653	0	0	

区 分			現事業年度分 調 定 額 ①+②-③+④ +⑤+⑥+⑦ 千円 ⑧	過事業年度分 調 定 額 千円 ⑨	法 人 税 割 額 調 定 額 ⑧+⑨ 千円 ⑩	均		
						納 税 義		
						総 数	資 本	
50億円超	10億円超 50億円以下							
普 通 法 人	分割法人	本県本店分	980,563	17,545	998,108	412	5	3
		うち連結分	11,886	79	11,965	4		
	他県本店分		1,394,983	34,154	1,429,137	1,687	389	166
		うち連結分	394,559	585	395,144	141	61	16
	県 内 法 人	内 法 人	571,130	35,717	606,847	13,864	1	8
		うち連結分	2,226		2,226	9		
		計 ④	2,946,676	87,416	3,034,092	15,963	395	177
		うち連結分	408,671	664	409,335	154	61	16
	特 別 法 人⑤	68,471	1,294	69,765	510	7	10	
	うち連結分	0		0	0			
公 益 法 人 等⑥	13,237	621	13,858	444	2	1		
寮等のみを有する法人⑦				8	1	1		
人 格 な き 社 団 等⑧	757	67	824	362				
清 算 法 人⑨	1	11	12	39				
特 定 信 託⑩	0		0					
法 人 課 税 信 託⑪	0		0					
合 計 ④+⑤+⑥+⑦+⑧+⑨+⑩+⑪		3,029,142	89,409	3,118,551	17,326	405	189	
うち連結分		408,671	664	409,335	154	61	16	

確定法人税割額に対応する前年度分の中間申告額		確定申告が翌年度になる中間申告額		確定申告期限が翌年度となる見込納付額		既還付請求 利子割額が 過大である 場合の 納付額 千円⑥	中間納付額の歳出還付額	
事業 年度数	税 額 千円③	事業 年度数	税 額 千円④	事業 年度数	税 額 千円⑤		前年度に収入し たもの 千円⑦	当該年度に収入 したもの 千円
100	165,726	100	184,747			4	2,239	
2	749	3	4,173					
647	614,952	716	580,143	8	5,361		44,952	
74	176,272	88	186,443	4	1,150		11,540	
938	152,597	1,013	174,819	2	818	49	21,636	
4	1,819	3	1,457				95	
1,685	933,275	1,829	939,709	10	6,179	53	68,827	0
80	178,840	94	192,073	4	1,150	0	11,635	0
						147		
		1	1					
1,685	933,275	1,830	939,710	10	6,179	200	68,827	0
80	178,840	94	192,073	4	1,150	0	11,635	0

等 割			調定額 千円⑪	合 計 ⑩+⑪ 千円	⑫の うち当該年度に 均等割に充当し た利子割額 千円⑫	⑫の 件数	当該年度 に発生し た歳出 還付額 千円⑬	⑭の うち利子割 にかかる額 千円⑭	⑭の 件数
務 者 数	金 等 の 額								
1 億円超 10億円以下	1,000万円超 1億円以下	左記以外							
40	160	204	23,291	1,021,399					
1	3		280	12,245					
325	500	307	476,287	1,905,424					
42	15	7	70,206	465,350					
58	1,727	12,070	344,787	951,634					
2	6	1	698	2,924					
423	2,387	12,581	844,365	3,878,457	1,630	2,279	27,175	21,686	6,674
45	24	8	71,184	480,519	2	1	247	2	4
42	115	336	29,430	99,195					
				0					
2	6	433	9,214	23,072					
	3	3	1,280	1,280					
		362	3,033	3,857					
1	4	34	837	849					
				0					
				0					
468	2,515	13,749	888,159	4,006,710	1,785	2,347	29,102	23,351	6,886
45	24	8	71,184	480,519	2	1	247	2	4

(2) 資本金別法人税割額等に関する調

資本金別 区 分	法人数	う ち 連 結 申 告 法 人 数	課税標準となる 法人税額又は個 別帰属法人税額 (千円)	うち連結申告 法人に係る個 別帰属法人税 額 (千円)	算出法人 税 割 額 (千円) ①
300 万 円未満	1,379		509,781		28,853
300 万 円以上 1,000万円未満	8,918		2,721,950		148,934
1,000万円	2,752	2	2,154,621		125,320
1,000万円超 5,000万円未満	1,685	6	4,132,485	80,009	276,775
5,000万円以上 1 億 円未満	305	2	4,025,611	18,373	218,850
1 億 円	18	1	439,968	14,475	39,359
1 億 円超 10 億 円未満	98	2	1,867,555	106,720	273,851
10 億 円					21,451
10 億 円超 50 億 円未満	15		307,749		74,444
50 億 円					8,960
50 億 円超 100 億 円未満	1		9,755		27,072
100 億 円以上	5		13,446,595		1,697,208
保険業法に規定する相互会社					35,129
合 計	15,176	13	29,616,070	219,577	2,976,206

4 利子割県民税に関する調

種 類	税 額	
公 社 債 利 子 等	公 社 債 利 子	122,190
	銀 行 預 金 利 子	386,736
	銀行以外の金融機関の預貯金利子	91,587
	勤 務 先 預 金 等 の 利 子	25,467
	合 同 運 用 信 託 の 収 益 の 分 配	133
	公 社 債 投 資 信 託 の 収 益 の 分 配	2,179
	郵 便 貯 金 利 子	35,156
	公募公社債等運用投資信託の収益の分配	
	国 外 公 社 債 等 の 利 子 等	112,022
私 募 公 社 債 等 運 用 投 資 信 託 等 の 収 益 の 分 配 等	財形貯蓄契約に係る生命保険等の差益	1,019
	私 募 公 社 債 等 運 用 投 資 信 託 の 収 益 の 分 配	845
	社 債 的 受 益 証 券 の 収 益 の 分 配	
金 融 類 似 商 品	国外私募公社債等運用投資信託等の収益の分配	298
	懸 賞 金 付 預 貯 金 等 の 懸 賞 金 等	1,166
	定 期 積 金 の 給 付 補 て ん 金	10,699
	掛 金 の 給 付 補 て ん 金	
	抵 当 証 券 の 利 息	
	貴金属等の売戻し条件付売買契約の利益	
	外 貨 建 預 貯 金 等 の 為 替 差 益	
一時払養老保険・一時払損害保険等の差益	919	
小 計	12,784	
そ の 他	4	
合 計	790,420	

外国税額 控除額 (千円) ②	仮装経理に 基づく 控除額 (千円) ③	利子割額 の控除額 (千円) ④	租税条約の 実施に係る 控除額 (千円) ⑤	差引法人 税割額 ①-②-③-④ -⑤ (千円)	うち連結分 (千円)	うち超過 課税相当額 (千円)	うち連結分 (千円)
		331		28,522		2,865	
		2,112		146,822		11,546	
		1,551		123,769	174	11,981	24
		5,574		271,201	5,594	32,497	745
		6,314		212,536	2,447	28,059	187
		269		39,090	3,842	5,345	530
426	9	930		272,486	19,839	37,583	2,736
				21,451		2,959	
47		32		74,365	3,882	10,257	536
347				8,613	531	1,188	73
8		73		26,991	1,835	3,723	253
2,873		6,194	9	1,688,132	344,509	232,845	47,518
1,876				33,253		4,587	
5,577	9	23,380	9	2,947,231	382,653	385,435	52,602

(単位：千円)

課税支払額	非課税支払額	左のうち非居住者・ 外国法人に係る額	納入申告書数 (枚)
2,444,951	2,183,736	3,519	
7,782,543	590,198	1,109	
1,841,190	690,659	14,494	
509,595	2,781		
2,680	628		
47,500	1,801	23	
705,812	63,298		
2,245,180	284,853	646	
20,391	1,305	159	
16,897			
6,047	202		
24,239			
214,515			
18,375			
257,129			
83			
15,879,998	3,819,461	19,950	3,390

5 配当割に関する調

種 類	税 額 (千円)	課税支払額 (千円)	非課税等支払額 (千円)	納入申告書数 (枚)
上 場 株 式 等 の 配 当 等	364,441	12,154,060	1,045,575	
公募証券投資信託の分配に係る配当等	16,798	560,173	1,288,069	
特定投資法人の投資口の配当等	0	0	0	
源泉徴収選択口座内配当等	239,827	8,054,627	19,350,708	
合 計	621,066	20,768,860	21,684,352	5,530

6 株式等譲渡所得割に関する調

種 類	税 額 (千円)	課税支払額 (千円)	還付分支払額 (千円)	非課税等支払額 (千円)	納入申告書数 (枚)
特定株式等譲渡所得	1,187,642	43,213,330	3,622,905	28	129

7 事業税に関する調

(1) 個人の事業税に関する調

① 第1種事業に関する調

種 別	課 税 人 員			所 得 金 額			事 業 主 除 額 ②	差引課税 所得金額 ①-②
	所得税 課税者	所得税 失格者	計	所得税 課税者	所得税 失格者	計 ①		
物 品 販 売 業	339	39	378	1,591,807	138,554	1,730,361	1,078,321	652,040
保 険 業			0			0		0
金 銭 貸 付 業	5		5	29,046		29,046	14,500	14,546
物 品 貸 付 業	12		12	41,782		41,782	34,800	6,982
不 動 産 貸 付 業	807	19	826	5,201,982	71,649	5,273,631	2,370,514	2,903,117
製 造 業	114	14	128	551,087	49,362	600,449	371,200	229,249
電 気 供 給 業			0			0		0
土 石 採 取 業			0			0		0
電 気 通 信 事 業	1		1	3,695		3,695	2,900	795
運 送 業	41	3	44	205,769	13,243	219,012	127,600	91,412
運 送 取 扱 業			0			0		0
船 舶 て い け い 場 業			0			0		0

種 別	課 税 人 員			所 得 金 額			事 業 主 額 控 除 額 ②	差 引 課 税 所 得 金 額 ① - ②
	所 得 税 課 税 者	所 得 税 失 格 者	計	所 得 税 課 税 者	所 得 税 失 格 者	計 ①		
倉 庫 業	人 1	人	人 1	千円 4,330	千円	千円 4,330	千円 2,900	千円 1,430
駐 車 場 業	18		18	77,543		77,543	52,200	25,343
請 負 業	808	84	892	3,891,218	298,170	4,189,388	2,579,069	1,610,319
印 刷 業	6	1	7	26,117	3,502	29,619	20,300	9,319
出 版 業			0			0		0
写 真 業	6		6	29,740		29,740	17,400	12,340
席 貸 業			0			0		0
旅 館 業	5		5	23,825		23,825	14,500	9,325
料 理 店 業	29	2	31	140,423	6,552	146,975	89,417	57,558
飲 食 店 業	98	10	108	481,702	34,181	515,883	313,200	202,683
周 旋 業	14	1	15	85,313	4,446	89,759	43,500	46,259
代 理 業	26	5	31	104,832	17,837	122,669	89,900	32,769
仲 立 業	1		1	4,546		4,546	2,900	1,646
問 屋 業	19	2	21	84,623	8,258	92,881	60,900	31,981
両 替 業			0			0		0
公 衆 浴 場 業			0			0		0
演 劇 興 行 業			0			0		0
遊 技 場 業	4		4	20,009		20,009	11,600	8,409
遊 覧 所 業			0			0		0
商 品 取 引 業			0			0		0
不 動 産 売 買 業	1		1	6,298		6,298	2,900	3,398
広 告 業	6		6	49,126		49,126	17,400	31,726
興 信 所 業			0			0		0
案 内 業	1		1	6,240		6,240	2,900	3,340
冠 婚 葬 祭 業	1		1	7,753		7,753	2,900	4,853
合 計	2,363	180	2,543	12,668,806	645,754	13,314,560	7,323,721	5,990,839

② 第2種事業に関する調

種 別	課 税 人 員			所 得 金 額			事 業 主 除 額 ②	差引課税 所得金額 ①-②
	所得税 課税者	所得税 失格者	計	所得税 課税者	所得税 失格者	計 ①		
畜 産 業	人 3	人	人 3	千円 30,672	千円	千円 30,672	千円 8,700	千円 21,972
水 産 業	1		1	4,890		4,890	2,900	1,990
薪 炭 製 造 業			0			0		0
合 計	4	0	4	35,562	0	35,562	11,600	23,962

③ 第3種事業に関する調

種 別	課 税 人 員			所 得 金 額			事 業 主 除 額 ②	差引課税 所得金額 ①-②
	所得税 課税者	所得税 失格者	計	所得税 課税者	所得税 失格者	計 ①		
医 業	人 24	人	人 24	千円 334,680	千円	千円 334,680	千円 68,392	千円 266,288
歯 科 医 業	28	1	29	216,393	3,252	219,645	84,100	135,545
薬 剤 師 業	1		1	3,825		3,825	2,900	925
あ ん 摩 等 の 事 業	13	1	14	65,293	2,921	68,214	40,600	27,614
獣 医 業	21		21	147,313		147,313	60,900	86,413
装 蹄 師 業			0			0		0
弁 護 士 業	43		43	744,348		744,348	124,700	619,648
司 法 書 士 業	48	1	49	339,711	3,109	342,820	142,100	200,720
行 政 書 士 業	9		9	35,511		35,511	26,100	9,411
公 証 人 業	2		2	18,401		18,401	5,800	12,601
弁 理 士 業			0			0		0
税 理 士 業	103	2	105	783,435	10,465	793,900	303,534	490,366
公 認 会 計 士 業	9		9	142,634		142,634	26,100	116,534
計 理 士 業			0			0		0
社 会 保 険 労 務 士 業	14		14	93,465		93,465	40,600	52,865
コ ン サ ル タ ン ト 業	13		13	71,921		71,921	37,700	34,221

種 別	課 税 人 員			所 得 金 額			事 業 主 除 額 ②	差引課税 所得金額 ①-②
	所得稅 課税者	所得稅 失格者	計	所得稅 課税者	所得稅 失格者	計 ①		
設計監督者業	人 61	人 7	人 68	千円 347,963	千円 24,868	千円 372,831	千円 197,200	千円 175,631
不動産鑑定業	3		3	21,989		21,989	8,700	13,289
デザイン業	11	2	13	48,971	8,459	57,430	37,700	19,730
諸芸師匠業	29	4	33	115,964	13,265	129,229	95,700	33,529
理容業	16	7	23	58,785	23,424	82,209	66,700	15,509
美容業	43	2	45	184,281	7,022	191,303	130,500	60,803
クリーニング業	8	1	9	38,855	3,162	42,017	26,100	15,917
公衆浴場業	1	1	2	5,175	3,146	8,321	5,800	2,521
歯科衛生士業			0			0		0
歯科技工士業	16	3	19	66,969	11,221	78,190	55,100	23,090
測量士業	2		2	12,706		12,706	5,800	6,906
土地家屋調査士業	26	10	36	144,870	37,241	182,111	104,400	77,711
海事代理士業	1		1	3,967		3,967	2,900	1,067
印刷製版業			0			0		0
合 計	545	42	587	4,047,425	151,555	4,198,980	1,700,126	2,498,854

④ 分割個人の所得金額に関する調

区 分	本 県 本 店 分				他 県 本 店 分	
	課 税 人 員	課 税 標 準 額			課 税 人 員	分割を受けた 課税標準額
		当 該 県 分	他 の 県 分	計		
第 1 種 事 業	人 1	千円 75,865	千円 189,043	千円 264,908	人	千円
第 2 種 事 業				0		
第 3 種 事 業				0		
計	1	75,865	189,043	264,908	0	0

⑤ 事業専従者に関する調

区 分	青 色 申 告				納税者数 ⑤	
	納税者数 ①	左のうち専従者控除を 受けた納税者数 ②	専従者数 ③	給与額 ④		
第 1 種 事 業	1,615 人	770 人	1,024 人	1,936,210 千円	928 人	
第 2 種 事 業	3				1	
第 3 種 事 業	あん摩業等以外	463	242	286	980,260	110
	あん摩業等	12	8	9	25,203	2
合 計	2,093	1,020	1,319	2,941,673	1,041	

⑥ 所得階層別に関する調

区 分	300万円以下		300万円超 310万円以下		310万円超 320万円以下		320万円超 330万円以下			
	人員	所得金額 千円	人員	所得金額 千円	人員	所得金額 千円	人員	所得金額 千円		
第 1 種 事 業	所得税課税者	129	378,442	135	411,520	108	340,005	96	311,970	
	所得税失格者	22	65,062	11	33,520	18	54,178	18	58,739	
	計	151	443,504	146	445,040	126	394,183	114	370,709	
第 2 種 事 業	所得税課税者							1	3,240	
	所得税失格者									
	計	0	0	0	0	0	0	1	3,240	
第 3 種 事 業	あん摩業等以外のもの	所得税課税者	16	47,120	15	45,810	17	53,285	26	84,664
		所得税失格者	8	23,668	4	12,213	4	12,558	4	13,018
		計	24	70,788	19	58,023	21	65,843	30	97,682
	あん摩業等	所得税課税者								
		所得税失格者	1	2,921						
		計	1	2,921	0	0	0	0	0	0
小 計	25	73,709	19	58,023	21	65,843	30	97,682		
合 計	所得税課税者	145	425,562	150	457,330	125	393,290	123	399,874	
	所得税失格者	31	91,651	15	45,733	22	66,736	22	71,757	
	計	176	517,213	165	503,063	147	460,026	145	471,631	

区 分	380万円超 390万円以下		390万円超 400万円以下		400万円超 500万円以下		500万円超 600万円以下			
	人員	所得金額 千円	人員	所得金額 千円	人員	所得金額 千円	人員	所得金額 千円		
第 1 種 事 業	所得税課税者	80	306,200	54	213,312	469	2,070,378	281	1,526,534	
	所得税失格者	10	38,624	6	23,761	31	135,186	7	35,127	
	計	90	344,824	60	237,073	500	2,205,564	288	1,561,661	
第 2 種 事 業	所得税課税者					1	4,890			
	所得税失格者									
	計	0	0	0	0	1	4,890	0	0	
第 3 種 事 業	あん摩業等以外のもの	所得税課税者	18	69,083	10	39,509	85	376,590	55	301,960
		所得税失格者					8	34,872	1	5,831
		計	18	69,083	10	39,509	93	411,462	56	307,791
	あん摩業等	所得税課税者					1	4,169	3	16,404
		所得税失格者								
		計	0	0	0	0	1	4,169	3	16,404
小 計	18	69,083	10	39,509	94	415,631	59	324,195		
合 計	所得税課税者	98	375,283	64	252,821	556	2,456,027	339	1,844,898	
	所得税失格者	10	38,624	6	23,761	39	170,058	8	40,958	
	計	108	413,907	70	276,582	595	2,626,085	347	1,885,856	

白 色 申 告			計			
左のうち専従者控除を受けた納税者数 ⑥	専従者数 ⑦	控除額 ⑧	納税者数 (①+⑤)	左のうち専従者控除を受けた納税者数 (②+⑥)	専従者数 (③+⑦)	給与(控除)額 (④+⑧)
229人	273人	205,460千円	2,543人	999人	1,297人	2,141,670千円
			4	0	0	0
21	23	17,621	573	263	309	997,881
1	1	860	14	9	10	26,063
251	297	223,941	3,134	1,271	1,616	3,165,614

330万円超 340万円以下		340万円超 350万円以下		350万円超 360万円以下		360万円超 370万円以下		370万円超 380万円以下	
人員	所得金額	人員	所得金額	人員	所得金額	人員	所得金額	人員	所得金額
人 91	千円 305,251	人 99	千円 341,539	人 100	千円 354,196	人 78	千円 284,944	人 76	千円 281,517
17	56,772	8	27,739	13	43,939	7	25,548	11	41,354
108	362,023	107	369,278	113	398,135	85	310,492	87	322,871
0	0	0	0	0	0	0	0	0	0
14	47,021	14	48,201	14	49,854	17	62,040	12	44,958
		3	10,312	1	3,588	5	18,163	2	7,563
14	47,021	17	58,513	15	53,442	22	80,203	14	52,521
		1	3,411			2	7,292	4	14,967
0	0	1	3,411	0	0	2	7,292	4	14,967
14	47,021	18	61,924	15	53,442	24	87,495	18	67,488
105	352,272	114	393,151	114	404,050	97	354,276	92	341,442
17	56,772	11	38,051	14	47,527	12	43,711	13	48,917
122	409,044	125	431,202	128	451,577	109	397,987	105	390,359

600万円超 700万円以下		700万円超 1,000万円以下		1,000万円超		合 計	
人員	所得金額	人員	所得金額	人員	所得金額	人員	所得金額
人 186	千円 1,182,541	人 221	千円 1,790,656	人 160	千円 2,569,801	人 2,363	千円 12,668,806
1	6,205					180	645,754
187	1,188,746	221	1,790,656	160	2,569,801	2,543	13,314,560
		1	8,095	1	19,337	4	35,562
						0	0
0	0	1	8,095	1	19,337	4	35,562
43	276,263	78	638,250	98	1,797,524	532	3,982,132
1	6,848					41	148,634
44	283,111	78	638,250	98	1,797,524	573	4,130,766
1	6,557			1	12,493	13	65,293
						1	2,921
1	6,557	0	0	1	12,493	14	68,214
45	289,668	78	638,250	99	1,810,017	587	4,198,980
230	1,465,361	300	2,437,001	260	4,399,155	2,912	16,751,793
2	13,053	0	0	0	0	222	797,309
232	1,478,414	300	2,437,001	260	4,399,155	3,134	17,549,102

(2) 法人の事業税に関する調

① 事業税額等に関する調

区 分				現 事 業 年								
				確 定 額						確定事業税額に 対応する前年度 分の中間申告額		
				事業年度数		所得(収入) 金 額	税 額		確定申告及 び決定のない 中 間 申 告		事 業 年 度 数	税 額 ③
				確定申告 があった もの	う ち 決 定 した もの		確定申告が あったもの ①	う ち 決 定 した もの 千円	事 業 年 度 数	税 額 ②		
所得課税分(外形対象法人分除く)	普通法人	分割法人	本県本店分	379		千円 11,402,447	千円 595,214				91	千円 195,034
			他県本店分	942		9,988,912	524,432		1	△ 599	330	133,046
		県内法人	13,352	31	23,257,530	1,062,237	14			786	292,787	
		小 計 ④	14,673	31	44,648,889	2,181,883	14	1	△ 599	1,207	620,867	
		特別法人⑤	1,074		7,142,003	249,937						
		公益法人等⑥	308	2	1,069,943	51,778	3					
		人格なき社団等⑦	168	1	84,080	2,495						
		清算法人⑧	38									
		特定信託⑨										
		法人課税信託⑩										
	計 ⑪	16,261	34	52,944,915	2,486,093	17	1	△ 599	1,207	620,867		
	収入金額課税分⑫		41	283,561,532	1,984,929				38	955,564		
	外形対象法人分⑬		805		5,998,343		3	1,990	627	2,156,956		
	合 計 ⑪+⑫+⑬		17,107		10,469,365	17	4	1,391	1,872	3,733,387		

② 事業税額等に関する調 (外形対象法人分)

区 分				現 事 業 年								
				確 定 額						確定事業税額に 対応する前年度 分の中間申告額		
				事業年度数		所得金額, 付加価値額 又は資本金 等 の 額	税 額		確定申告及 び決定のない 中 間 申 告		事 業 年 度 数	税 額 ③
				確定申告 があった もの	う ち 決 定 した もの		確定申告が あったもの ①	う ち 決 定 した もの 千円	事 業 年 度 数	税 額 ②		
所得 割 分	普通法人	分割法人	本県本店分	26		千円 44,008,843	千円 1,275,954				22	千円 170,236
			他県本店分	733		66,760,651	1,935,621		3	903	569	958,898
			県内法人	45	1	3,371,839	96,560				36	9,903
			小 計	804	1	114,141,333	3,308,135	0	3	903	627	1,139,037
		清算法人	1									
	計 ④	805	1	114,141,333	3,308,135	0	3	903	627	1,139,037		
付加価値 割 分	普通法人	分割法人	本県本店分			96,607,487	463,715					86,208
			他県本店分			243,366,232	1,168,122			698		557,006
		県内法人			13,678,943	65,657					20,679	
		小 計			353,652,662	1,697,494	0		698		663,893	
	清算法人											
	計 ⑤			353,652,662	1,697,494	0		698		663,893		
資本 割 分	普通法人	分割法人	本県本店分			139,139,998	278,279					63,770
			他県本店分			330,892,922	661,751			389		266,325
		県内法人			26,342,313	52,684					23,931	
		計 ⑥			496,375,233	992,714	0		389		354,026	
	合 計 ④+⑤+⑥		805	1		5,998,343	0	3	1,990	627	2,156,956	

度 分						過事業年度分			合 計 ⑦+⑧	当該年度 において 発生した 歳 出 還 付 額
確定申告が翌年度 になる中間申告額		確定申告期限 が翌年度とな る見込納付額		中間納付額の 歳 出 還 付 額		調 定 額 ①+②-③+ ④+⑤+⑥ ⑦	所 得 (収入) 金 額	調 定 額 ⑧		
事業 年度数	税 額 ④	事業 年度数	税 額 ⑤	前年度に 収入した もの ⑥	当 収 入 し た も の ⑦					
	千円		千円	千円	千円	千円	千円	千円	千円	千円
85	252,641			6,338		659,159	334,156	23,356	682,515	
358	143,085	4	2,243	14,165		550,280	220,126	14,052	564,332	
850	312,681	1	1,077	60,148		1,143,356	1,977,588	130,161	1,273,517	
1,293	708,407	5	3,320	80,651	0	2,352,795	2,531,870	167,569	2,520,364	
						249,937	122,112	6,165	256,102	
						51,778	56,272	3,290	55,068	
						2,495	6,664	270	2,765	
1	3					3	718	69	72	
						0			0	
						0			0	
1,294	708,410	5	3,320	80,651	0	2,657,008	2,717,636	177,363	2,834,371	
38	997,886	3	13,875			2,041,126	1,286	17	2,041,143	
658	2,070,211	5	20,795	23,225		5,957,608		140,661	6,098,269	
1,990	3,776,507	13	37,990	103,876	0	10,655,742		318,041	10,973,783	23,663

度 分						過事業年度分			合 計 ⑦+⑧	当該年度 において 発生した 歳 出 還 付 額
確定申告が翌年度 になる中間申告額		確定申告期限 が翌年度とな る見込納付額		中間納付額の 歳 出 還 付 額		調 定 額 ①+②-③+ ④+⑤+⑥ ⑦	所得金額, 付加価値額 又は資本金 等 の 額	調 定 額 ⑧		
事業 年度数	税 額 ④	事業 年度数	税 額 ⑤	前年度に 収入した もの ⑥	当 収 入 し た も の ⑦					
	千円		千円	千円	千円	千円	千円	千円	千円	千円
23	166,464					1,272,182	636,342	22,093	1,294,275	
597	831,433	4	12,571	16,245		1,837,875	2,085,349	65,985	1,903,860	
38	28,733	1	645	2,221		118,256	246,941	7,297	125,553	
658	1,026,630	5	13,216	18,466	0	3,228,313	2,968,632	95,375	3,323,688	
						0			0	
658	1,026,630	5	13,216	18,466	0	3,228,313	2,968,632	95,375	3,323,688	
	89,990			549		468,046	1,158,752	5,211	473,257	
	529,583		5,964	2,323		1,149,684	4,720,161	22,635	1,172,319	
	25,267		249	206		70,700	602,809	2,893	73,593	
	644,840		6,213	3,078	0	1,688,430	6,481,722	30,739	1,719,169	
						0			0	
	644,840		6,213	3,078	0	1,688,430	6,481,722	30,739	1,719,169	
	62,529					277,038	213,060	382	277,420	
	310,660		957	1,681		709,113	6,555,015	12,999	722,112	
	25,552		409			54,714	605,050	1,166	55,880	
	398,741		1,366	1,681	0	1,040,865	7,373,125	14,547	1,055,412	
658	2,070,211	5	20,795	23,225	0	5,957,608		140,661	6,098,269	7,579

③ 所得階層別に関する調

区 分		欠 損 法 人	年所得 400万円以下		年所得 400万円超 800万円以下		年所得 800万円超 1,000万円以下		
			事 業 年 度 数	事 業 年 度 数	所 得 金 額	事 業 年 度 数	所 得 金 額	事 業 年 度 数	所 得 金 額
事業年度年二回法人	分割法人	軽減税率 ④			千円		千円		千円
		そ の 他 ⑤							
	県 内 法 人 ⑥								
	計 ④+⑤+⑥ ⑦	0	0	0	0	0	0	0	
事業年度年一回法人	分割法人	軽減税率 ⑧	175	41	60,347	20	109,835	3	26,683
		そ の 他 ⑨	47	7	13,030	5	27,995	2	17,731
	県 内 法 人 ⑩	10,868	1,658	1,795,706	326	1,888,397	90	802,170	
	計 ⑧+⑨+⑩ ⑪	11,090	1,706	1,869,083	351	2,026,227	95	846,584	
合 計 ⑦ + ⑪		11,090	1,706	1,869,083	351	2,026,227	95	846,584	

年所得1,000万円超 5,000万円以下		年所得5,000万円超 1億円以下		年所得 1億円超 10億円以下		年所得 10億円超		合 計	
事 業 年度数	所得金額	事 業 年度数	所得金額	事 業 年度数	所得金額	事 業 年度数	所得金額	事 業 年度数	所得金額
	千円		千円		千円		千円	0	千円 0
								0	0
		1	39,386	3	233,189			4	272,575
0	0	1	39,386	3	233,189	0	0	4	272,575
38	899,954	13	934,748	9	1,649,580			299	3,681,147
12	289,233	7	506,756	22	7,717,384	4	52,402,323	106	60,974,452
356	7,787,002	53	3,663,773	41	8,732,293	1	1,687,453	13,393	26,356,794
406	8,976,189	73	5,105,277	72	18,099,257	5	54,089,776	13,798	91,012,393
406	8,976,189	74	5,144,663	75	18,332,446	5	54,089,776	13,802	91,284,968

④ 業種別及び分割基準別に関する調

区 分		分 割						
		本 県 本 店 分				他 県		
		法人数	事 業 年 度 数	収入金額 ① 千円	事業税額 ② 千円	法人数	事 業 年 度 数	
収入金額課税分	電気供給業	発電用固定資産割						
		総固定資産割					2	2
		事務所数割						
		従業者数割					5	5
	ガス供給業						1	1
	生命保険業	事務所数割						
		従業者数割					19	19
	損害保険業	事務所数割						
		従業者数割					12	12
	少額短期保険業	事務所数割						
		従業者数割						
	小 計		0	0	0	0	39	39

区 分		分 割						
		本 県 本 店 分				他 県		
		法人数	事 業 年 度 数	所得金額 ① 千円	事業税額 ② 千円	法人数	事 業 年 度 数	
所得課税分 (外形対象法人分を除く)	倉 庫 業						1	1
	鉄 道 事 業 ・ 軌 道 事 業							
	銀 行 業	事務所数割						
		従業者数割					1	1
	証 券 業	事務所数割						
		従業者数割					1	1
	製 造 業	資本金1億円以上の法人					18	18
		資本金1億円未満の法人	76	76	8,457,678	506,406	195	196
	建 設 業	事務所数割			176,031	12,696		
		従業者数割	47	48	219,258	17,063	63	64
	運 輸 ・ 通 信 業	事務所数割			111,639	5,966		
		従業者数割	23	23	173,682	9,540	55	55
	卸 売 ・ 小 売 業 , 飲 食 店 業	事務所数割			762,522	39,138		
		従業者数割	135	135	966,180	51,933	318	322
	そ の 他 の 金 融 ・ 保 険 業	事務所数割			751	20		
		従業者数割	2	2	1,058	755	16	17
	不 動 産 業	事務所数割			30,057	2,061		
		従業者数割	10	10	13,688	855	15	16
	サ ー ビ ス 業	事務所数割			150,607	9,642		
		従業者数割	80	81	237,199	19,424	242	243
上 記 以 外 の 事 業	事務所数割			42,677	3,005			
	従業者数割	4	4	59,420	4,011	8	8	
小 計		377	379	11,402,447	682,515	933	942	
合 計		377	379		682,515	972	981	

法 人		人		県 内 法 人				合 計	
本 店 分		小 計		法人数	事 業 年 度 数	収入金額 ⑦	事業税額 ⑧	収入金額 ⑤+⑦	事業税額 ⑥+⑧
収入金額 ③	事業税額 ④	収入金額 ①+③ ⑤	事業税額 ②+④ ⑥						
千円 175,993,795	千円 1,248,454	千円 175,993,795	千円 1,248,454			千円	千円	千円 175,993,795	千円 1,248,454
57,021,896	404,498	57,021,896	404,498					57,021,896	404,498
874	6	874	6					874	6
435,668	3,220	435,668	3,220	1	1	401,426	2,870	837,094	6,090
4,124,482	29,195	4,124,482	29,195					4,124,482	29,195
22,769,964	184,041	22,769,964	184,041					22,769,964	184,041
9,904,888	74,930	9,904,888	74,930					9,904,888	74,930
7,290,550	53,039	7,290,550	53,039					7,290,550	53,039
5,613,840	40,853	5,613,840	40,853					5,613,840	40,853
		0	0					0	0
		0	0	1	1	4,149	37	4,149	37
283,155,957	2,038,236	283,155,957	2,038,236	2	2	405,575	2,907	283,561,532	2,041,143

法 人		人		県 内 法 人				合 計	
本 店 分		小 計		法人数	事 業 年 度 数	所得金額 ⑦	事業税額 ⑧	所得金額 ⑤+⑦	事業税額 ⑥+⑧
所得金額 ③	事業税額 ④	所得金額 ①+③ ⑤	事業税額 ②+④ ⑥						
千円 31,546	千円 836	千円 31,546	千円 836	20	20	千円 15,102	千円 404	千円 46,648	千円 1,240
		0	0	2	2			0	0
82,425	4,364	82,425	4,364					82,425	4,364
3,344	182	3,344	182					3,344	182
		0	0					0	0
		0	0	3	3	127,365	9,175	127,365	9,175
539,154	30,787	539,154	30,787	1	1	364,904	31,689	904,058	62,476
3,252,477	187,125	11,710,155	693,531	1,832	1,844	6,771,569	385,235	18,481,724	1,078,766
312,834	16,595	488,865	29,291					488,865	29,291
238,002	13,301	457,260	30,364	2,619	2,629	2,134,547	108,482	2,591,807	138,846
387,620	23,615	499,259	29,581					499,259	29,581
362,043	22,328	535,725	31,868	616	626	1,063,635	99,875	1,599,360	131,743
1,514,514	82,851	2,277,036	121,989					2,277,036	121,989
1,106,971	57,920	2,073,151	109,853	3,867	3,894	6,598,278	340,983	8,671,429	450,836
114,398	7,598	115,149	7,618					115,149	7,618
112,501	5,453	113,559	6,208	190	193	251,522	10,943	365,081	17,151
95,597	4,760	125,654	6,821					125,654	6,821
77,897	4,551	91,585	5,406	1,231	1,243	1,731,513	88,316	1,823,098	93,722
1,015,454	57,947	1,166,061	67,589					1,166,061	67,589
720,246	42,693	957,445	62,117	2,519	2,530	3,549,448	162,475	4,506,893	224,592
11,121	723	53,798	3,728					53,798	3,728
10,768	703	70,188	4,714	367	367	649,647	35,940	719,835	40,654
9,988,912	564,332	21,391,359	1,246,847	13,267	13,352	23,257,530	1,273,517	44,648,889	2,520,364
	2,602,568		3,285,083	13,269	13,354		1,276,424		4,561,507

⑤ 業種別及び分割基準別に関する調（外形対象法人分）

区 分	分						割	
	本 県 本 店 分						他	
	法人数	事 業 年 度 数	所得金額 ①	付加価値額 ②	資本金等の額 ③	事業税額 ④	法人数	事 業 年 度 数
			千円	千円	千円	千円		
倉 庫 業							2	2
鉄 道 事 業 ・ 軌 道 事 業							2	2
銀 行 業	事 務 所 数 割		4,938,125	11,448,223	22,041,676	247,701		
	従 業 者 数 割	2	5,139,682	11,925,650	22,975,584	257,948	13	13
証 券 業	事 務 所 数 割			48,049	38,749	393		
	従 業 者 数 割	1		53,322	43,001	438	7	7
製 造 業		13	33,247,334	68,541,631	81,416,995	1,473,664	221	222
建 設 業	事 務 所 数 割			116,747	257,465	1,211		
	従 業 者 数 割	2		255,269	465,885	2,539	103	104
運 輸 ・ 通 信 業	事 務 所 数 割			14,741	149,875	378		
	従 業 者 数 割	1		28,238	287,081	724	37	37
卸 売 ・ 小 売 業 , 飲 食 店 業	事 務 所 数 割		48,126	477,869	2,043,585	8,887		
	従 業 者 数 割	3	47,192	470,974	2,041,142	8,956	182	184
そ の 他 の 金 融 ・ 保 険 業	事 務 所 数 割		125,352	190,310	22,446	3,872		
	従 業 者 数 割	1	408,064	619,521	73,072	12,604	7	7
不 動 産 業	事 務 所 数 割							
	従 業 者 数 割						10	10
サ ー ビ ス 業	事 務 所 数 割		19,403	549,888	1,479,776	5,721		
	従 業 者 数 割	3	35,565	1,867,055	5,803,666	19,916	137	138
上 記 以 外 の 事 業	事 務 所 数 割							
	従 業 者 数 割						6	7
合 計		26	44,008,843	96,607,487	139,139,998	2,044,952	727	733

区 分	県 内 法 人						所得金額 ⑨+⑬
	法人数	事 業 年 度 数	所得金額 ⑬	付加価値額 ⑭	資本金等の額 ⑮	事業税額 ⑯	
			千円	千円	千円	千円	千円
倉 庫 業							531,754
鉄 道 事 業 ・ 軌 道 事 業							2,511
銀 行 業	事 務 所 数 割						6,688,920
	従 業 者 数 割						10,103,906
証 券 業	事 務 所 数 割						168,633
	従 業 者 数 割						143,790
製 造 業	9	9	126,884	4,450,446	7,498,403	42,813	69,469,698
建 設 業	事 務 所 数 割						1,600,290
	従 業 者 数 割	1	47,245	86,745	125,000	2,466	822,271
運 輸 ・ 通 信 業	事 務 所 数 割						5,383,206
	従 業 者 数 割	2	208,807	1,637,716	263,406	16,634	1,523,806
卸 売 ・ 小 売 業 , 飲 食 店 業	事 務 所 数 割						4,099,159
	従 業 者 数 割	1	1,687,453	2,578,554	1,024,388	63,780	4,842,285
そ の 他 の 金 融 ・ 保 険 業	事 務 所 数 割						322,856
	従 業 者 数 割	2	82,559	254,291	270,000	4,060	572,590
不 動 産 業	事 務 所 数 割						855,090
	従 業 者 数 割	6	88,291	437,221	5,016,866	34,419	494,345
サ ー ビ ス 業	事 務 所 数 割						3,198,408
	従 業 者 数 割	22	1,129,268	4,172,923	11,691,250	89,685	2,871,662
上 記 以 外 の 事 業	事 務 所 数 割						178,164
	従 業 者 数 割	2	1,332	61,047	453,000	1,169	267,989
合 計	45	45	3,371,839	13,678,943	26,342,313	255,026	114,141,333

法				人			
県 本 店 分				小 計			
所得金額 ⑤	付加価値額 ⑥	資本金等の額 ⑦	事業税額 ⑧	所得金額 ①+⑤⑨	付加価値額 ②+⑥⑩	資本金等の額 ③+⑦⑪	事業税額 ④+⑧⑫
千円	千円	千円	千円	千円	千円	千円	千円
531,754	1,301,004	181,835	24,201	531,754	1,301,004	181,835	24,201
2,511	2,425,234	1,663,805	14,791	2,511	2,425,234	1,663,805	14,791
1,750,795	6,036,565	11,507,741	103,812	6,688,920	17,484,788	33,549,417	351,513
4,964,224	7,781,154	9,807,719	200,781	10,103,906	19,706,804	32,783,303	458,729
168,633	1,601,614	4,949,897	17,613	168,633	1,649,663	4,988,646	18,006
143,790	1,192,822	3,218,597	12,379	143,790	1,246,144	3,261,598	12,817
36,095,480	110,851,903	189,230,627	1,895,774	69,342,814	179,393,534	270,647,622	3,369,438
1,600,290	12,579,724	11,699,548	133,807	1,600,290	12,696,471	11,957,013	135,018
775,026	6,672,924	5,859,234	66,505	775,026	6,928,193	6,325,119	69,044
5,383,206	13,624,456	14,908,898	257,091	5,383,206	13,639,197	15,058,773	257,469
1,314,999	4,784,363	5,240,481	71,396	1,314,999	4,812,601	5,527,562	72,120
4,051,033	20,465,522	13,150,096	276,110	4,099,159	20,943,391	15,193,681	284,997
3,107,640	14,454,075	8,174,749	199,360	3,154,832	14,925,049	10,215,891	208,316
197,504	474,267	1,079,884	10,937	322,856	664,577	1,102,330	14,809
81,967	269,486	410,015	4,328	490,031	889,007	483,087	16,932
855,090	1,937,257	748,516	38,686	855,090	1,937,257	748,516	38,686
406,054	960,497	246,902	19,207	406,054	960,497	246,902	19,207
3,179,005	22,439,440	21,512,497	250,084	3,198,408	22,989,328	22,992,273	255,805
1,706,829	12,364,282	26,400,167	177,666	1,742,394	14,231,337	32,203,833	197,582
178,164	574,678	612,834	10,996	178,164	574,678	612,834	10,996
266,657	574,965	288,880	12,767	266,657	574,965	288,880	12,767
66,760,651	243,366,232	330,892,922	3,798,291	110,769,494	339,973,719	470,032,920	5,843,243

合 計		
付加価値額 ⑩+⑭	資本金等の額 ⑪+⑮	事業税額 ⑫+⑯
千円	千円	千円
1,301,004	181,835	24,201
2,425,234	1,663,805	14,791
17,484,788	33,549,417	351,513
19,706,804	32,783,303	458,729
1,649,663	4,988,646	18,006
1,246,144	3,261,598	12,817
183,843,980	278,146,025	3,412,251
12,696,471	11,957,013	135,018
7,014,938	6,450,119	71,510
13,639,197	15,058,773	257,469
6,450,317	5,790,968	88,754
20,943,391	15,193,681	284,997
17,503,603	11,240,279	272,096
664,577	1,102,330	14,809
1,143,298	753,087	20,992
1,937,257	748,516	38,686
1,397,718	5,263,768	53,626
22,989,328	22,992,273	255,805
18,404,260	43,895,083	287,267
574,678	612,834	10,996
636,012	741,880	13,936
353,652,662	496,375,233	6,098,269

⑥ 資本金別法人数に関する調

資本金別	分 割 法 人						
	利 益 法 人			欠 損 法 人			小 計 ①+② ③
	2の県に またがる もの	3以上の 県にまた がるもの	計 ①	2の県に またがる もの	3以上の 県にまた がるもの	計 ②	
300万円未満	4	1	5	3	1	4	9
300万円以上1,000万円未満	20	4	24	46	5	51	75
1,000万円	41	11	52	51	12	63	115
1,000万円超 5,000万円未満	34	18	52	46	12	58	110
5,000万円以上 1 億 円未満	15	20	35	18	10	28	63
1 億 円		3	3	1	1	2	5
1 億 円超 10 億 円未満	3	5	8	2	10	12	20
10 億 円			0			0	0
10 億 円超 50 億 円未満	1		1	1		1	2
50 億 円			0			0	0
50 億 円超 100 億 円未満			0			0	0
100 億 円以上		2	2		2	2	4
合 計	118	64	182	168	53	221	403

⑦ 収入金額課税法人に関する調

区 分	分 割 法 人				県 内 法 人				計			
	法人数	事 業 年度数	収 入 金 額	所 得 金 額	法人数	事 業 年度数	収 入 金 額	所 得 金 額	法人数	事 業 年度数	収 入 金 額	所 得 金 額
電 気 供 給 業			千円	千円	1	1	千円 401,426	千円	1	1	千円 401,426	千円 0
ガ ス 供 給 業									0	0	0	0
生 命 保 険 業									0	0	0	0
損 害 保 険 業									0	0	0	0
少額短期保険業					1	1	4,149		1	1	4,149	0
合 計	0	0	0	0	2	2	405,575	0	2	2	405,575	0

県内法人			合計			その他			
利益法人 ④	欠損法人 ⑤	小計 ④+⑤ ⑥	利益法人 ①+④	欠損法人 ②+⑤	計 ③+⑥	不申告 法人	休業中 の法人	清算中 の法人	所在不明 法人
152	593	745	157	597	754	107	98	39	4
1,313	6,996	8,309	1,337	7,047	8,384	489	970	513	129
576	1,995	2,571	628	2,058	2,686	132	197	153	30
396	1,033	1,429	448	1,091	1,539	64	78	90	19
67	134	201	102	162	264	11	6	10	4
4	8	12	7	10	17		1	1	
15	25	40	23	37	60	1	2	1	
		0	0	0	0				
	4	4	1	5	6				
		0	0	0	0				
1		1	1	0	1				
		0	2	2	4				
2,524	10,788	13,312	2,706	11,009	13,715	804	1,352	807	186

(3) 非課税事業に関する調

区 分	法 人			個 人		備 考
	法人数	事業年度数	所得金額 千円	人 員	所得金額 千円	
林 業						
鉱物の掘採事業		該当	なし			
農 業						
計	0	0	0	0	0	

8 地方消費税に関する調

(1) 調定額に関する調

(単位：千円)

区 分	前年度2・3月 調 定 額	調定額合計	左のうち当年度 2・3月調定額
譲 渡 割	713,570	6,081,544	439,368
貨 物 割	165,251	628,887	110,843
合 計	878,821	6,710,431	550,211

(2) 清算金収入額、清算金支出額等に関する調

(単位：千円)

区 分	I 期 収 入・ 支 出 額 等	II 期 収 入・ 支 出 額 等	III 期 収 入・ 支 出 額 等	IV 期 収 入・ 支 出 額 等	収 入・支 出 額 等 合 計
清 算 対 象 額	1,727,610	2,303,873	1,405,966	1,574,633	7,012,082
清 算 金 収 入 額 ①	1,671,329	2,246,151	1,270,863	2,125,974	7,314,317
清 算 金 支 出 額 ②	28,975	77,950	62,583	4,004	173,512
差 引 ①-②	1,642,354	2,168,201	1,208,280	2,121,970	7,140,805
地方消費税交付金額	1,861,212	2,236,034	1,307,117	1,779,124	7,183,487

※清算金収入額及び清算金支出額は、それぞれ相殺後の金額である。

9 県たばこ税に関する調

月 別	国内産たばこ	輸入たばこ	調 定 額
	売渡し又は消費等の合計本数	売渡し又は消費等の合計本数	
23年 4月	76,454,251 ^本	28,994,179 ^本	152,661 ^{千円}
5	14,135,000	36,560,851	75,384
6	46,235,400	51,229,566	144,243
7	59,369,281	45,042,727	153,193
8	92,303,330	35,402,633	187,408
9	73,970,312	34,702,094	158,895
10	67,054,216	31,193,448	143,589
11	67,631,250	30,535,382	143,279
12	67,501,763	30,097,152	142,108
24年 1月	75,576,925	33,411,840	158,911
2	59,413,948	26,481,970	125,447
3	60,858,727	27,401,943	128,648
計	760,504,403	411,053,785	1,713,766

10 不動産取得税に関する調

(1) 家屋に関する調

区 分			価格の全額が法第73条の15の2に規定する免税点に満たないもの①			法第73条の14第1項から第3項まで及び第5項に該当するものでその価格の全額が同条第1項又は第3項に規定する金額以下のもの②		
			件数	面積	価格	件数	面積	価格
木	建築分	専用住宅	3	29 m ²	422千円	3,019	251,639 m ²	18,354,801千円
		併用住宅	1	1	99			
		その他	2	12	231			
		小計	6	42	752	3,019	251,639	18,354,801
造	承継分	専用住宅	54	2,262	3,330	312	32,136	1,068,348
		併用住宅	1	38	55			
		その他	12	426	635			
		小計	67	2,726	4,020	312	32,136	1,068,348
計 ④		73	2,768	4,772	3,331	283,775	19,423,149	
非	建築分	専用住宅	1	10	218	795	50,520	4,963,223
		併用住宅						
		その他	1	5	134			
		小計	2	15	352	795	50,520	4,963,223
木	承継分	専用住宅	14	237	785	191	15,816	1,001,095
		併用住宅						
		その他	16	83	895			
		小計	30	320	1,680	191	15,816	1,001,095
計 ⑤		32	335	2,032	986	66,336	5,964,318	
合計 ④+⑤			105	3,103	6,804	4,317	350,111	25,387,467

区 分			控 除 額				課税標準の特例を適用したあとの額が法第73条の15の2に規定する免税点に満たないもの⑦			
			法第73条の14第1項から第3項まで及び第5項に該当するもの(②に該当するものを除く。)⑤			計 ④+⑤ ⑥				
			件数		控除額	件数	控除額	件数(=)	面積	価格
	適用件数	全額控除のもの(イ)								
木	建築分	専用住宅	452	6	3,095,294千円	460	3,112,487千円	44	4,387 m ²	3,590千円
		併用住宅	58		243,757	58	243,757			
		その他				1	1,899			
		小計	510	6	3,339,051	519	3,358,143	44	4,387	3,590
造	承継分	専用住宅	12		49,992	12	49,992	4	385	117
		併用住宅								
		その他								
		小計	12		49,992	12	49,992	4	385	117
計 ④		522	6	3,389,043	531	3,408,135	48	4,772	3,707	
非	建築分	専用住宅	211		1,776,014	214	1,780,157	18	1,191	2,159
		併用住宅	158		677,595	158	677,595			
		その他				6	117,718			
		小計	369		2,453,609	378	2,575,470	18	1,191	2,159
木	承継分	専用住宅	25		106,347	25	106,347			
		併用住宅	12		18,390	12	18,390			
		その他								
		小計	37		124,737	37	124,737			
計 ⑤		406		2,578,346	415	2,700,207	18	1,191	2,159	
合計 ④+⑤			928	6	5,967,389	946	6,108,342	66	5,963	5,866

法第73条の3から第73条の7まで及び法附則第10条並びに①②に該当する以外のもの ③				控 除 額		
				法第73条の14第6項から第8項まで及び第10項並びに法附則第11条等の課税標準の特例に該当するもの(②⑤に該当するものを除く)④		
件数 (イ)	面積	価格	1㎡当たり 評 価 額	件 数		控 除 額
				適用件数	全額控除のもの (ロ)	
506	54,426㎡	4,168,376千円	76,588円	8	6	17,193千円
109	8,287	499,416	60,265			
133	12,134	640,534	52,788	1	1	1,899
748	74,847	5,308,326	70,922	9	7	19,092
1,092	108,487	2,140,579	19,731			
39	4,495	63,654	14,161			
57	6,657	92,707	13,926			
1,188	119,639	2,296,940	19,199			
1,936	194,486	7,605,266	39,104	9	7	19,092
281	28,019	2,812,399	100,375	3	1	4,143
274	18,451	1,913,661	103,716			
262	110,197	8,101,157	73,515	6		117,718
817	156,667	12,827,217	81,876	9	1	121,861
1,263	82,562	3,897,938	47,212			
329	32,162	1,285,414	39,967			
841	192,252	8,019,759	41,715			
2,433	306,976	13,203,111	43,010			
3,250	463,643	26,030,328	56,143	9	1	121,861
5,186	658,129	33,635,594	51,108	18	8	140,953

課 税 標 準 ⑧				減免等される 前の税額 ⑨	法第73条の2第6項、法第73条の27の2から法第73条の27の4まで及び法附則第11条の4の規定により減免等をしたもの ⑩		法第73条の31の規定、他法の規定により減免等をしたもの ⑪		調定額 ⑨-⑩-⑪
件数 (イ)-(ロ)- (ハ)-(ニ)	価 格 ③-⑥-⑦	左 の 内 訳			件数	金 額 千円	件数	金 額 千円	
		住宅部分	住宅以外 の 部 分						
450	1,052,299千円	1,052,299千円		31,553千円		1	93千円	31,460千円	
109	255,659	116,667	138,992	9,057				9,057	
132	638,635		638,635	25,538				25,538	
691	1,946,593	1,168,966	777,627	66,148		1	93	66,055	
1,088	2,090,470	2,090,470		62,655		3	88	62,567	
39	63,654	38,772	24,882	2,156				2,156	
57	92,707		92,707	3,705				3,705	
1,184	2,246,831	2,129,242	117,589	68,516		3	88	68,428	
1,875	4,193,424	3,298,208	895,216	134,664		4	181	134,483	
262	1,030,083	1,030,083		30,898				30,898	
274	1,236,066	625,021	611,045	43,190				43,190	
262	7,983,439		7,983,439	319,286	4	734	2	1,614	316,938
798	10,249,588	1,655,104	8,594,484	393,374	4	734	2	1,614	391,026
1,263	3,791,591	3,791,591		113,717					113,717
329	1,267,024	813,271	453,753	42,532					42,532
841	8,019,759		8,019,759	320,733					320,733
2,433	13,078,374	4,604,862	8,473,512	476,982					476,982
3,231	23,327,962	6,259,966	17,067,996	870,356	4	734	2	1,614	868,008
5,106	27,521,386	9,558,174	17,963,212	1,005,020	4	734	6	1,795	1,002,491

(2) 家屋の価格段階別に関する調

区 分			12万円未満のもの①		12万円以上18万円未満のもの②		18万円以上23万円未満のもの③		23万円以上30万円以下のもの④		30万円を超え50万円以下のもの⑤	
			件数	価 格	件数	価 格	件数	価 格	件数	価 格	件数	価 格
木 造	建 築 分	専用住宅		千円	3	422千円		千円	5	1,315千円	17	6,376千円
		併用住宅	1	99								
		その 他	1	109	1	122			3	774	5	2,011
	承 継 分	専用住宅	54	3,330	58	8,236	31	6,260	29	7,479	92	35,184
		併用住宅	1	55			2	385			3	1,382
		その 他	12	635	5	743	7	1,412	4	1,132	15	5,999
小 計		69	4,228	67	9,523	40	8,057	41	10,700	132	50,952	
非 木 造	建 築 分	専用住宅					1	218			7	2,763
		併用住宅										
		その 他			1	134			5	1,297	5	1,875
	承 継 分	専用住宅	14	785	4	568	10	2,067	7	1,870	32	11,843
		併用住宅			4	539					5	2,245
		その 他	16	895	14	2,075	9	1,823	13	3,518	84	34,558
小 計		30	1,680	23	3,316	20	4,108	25	6,685	133	53,284	
合 計		99	5,908	90	12,839	60	12,165	66	17,385	265	104,236	

区 分			1,200万円を超え1,300万円以下のもの⑫		1,300万円を超え1,400万円以下のもの⑬		1,400万円を超え1,500万円以下のもの⑭		1,500万円を超え1,600万円以下のもの⑮		1,600万円を超え1,700万円以下のもの⑯	
			件数	価 格	件数	価 格	件数	価 格	件数	価 格	件数	価 格
木 造	建 築 分	専用住宅	56	699,761千円	41	552,852千円	20	290,631千円	19	291,685千円	9	148,382千円
		併用住宅	1	12,600	5	66,504						
		その 他	1	12,329	2	26,541	1	14,294	4	60,700		
	承 継 分	専用住宅	2	25,266	1	13,197	2	28,830				
		併用住宅										
		その 他	1	12,010								
小 計		61	761,966	49	659,094	23	333,755	23	352,385	9	148,382	
非 木 造	建 築 分	専用住宅	33	412,811	18	242,371	22	318,422	13	202,116	5	82,281
		併用住宅										
		その 他	6	75,736	6	80,865	2	28,933	3	46,558	5	81,920
	承 継 分	専用住宅	3	36,810	2	27,144	2	29,146	3	45,731	2	32,736
		併用住宅	2	24,829	5	66,695	4	57,472			1	16,604
		その 他	6	74,470	12	162,722	4	57,471	5	77,347	2	32,843
小 計		50	624,656	43	579,797	34	491,444	24	371,752	15	246,384	
合 計		111	1,386,622	92	1,238,891	57	825,199	47	724,137	24	394,766	

50万円を超え 350万円以下 のもの ⑥		350万円を超え 420万円以下 のもの ⑦		420万円を超え 450万円以下 のもの ⑧		450万円を超え 1,000万円以下 のもの ⑨		1,000万円を超え 1,100万円以下 のもの ⑩		1,100万円を超え 1,200万円以下 のもの ⑪	
件数	価 格	件数	価 格	件数	価 格	件数	価 格	件数	価 格	件数	価 格
732	1,814,275 ^{千円}	344	1,318,860 ^{千円}	130	565,564 ^{千円}	1,833	13,139,656 ^{千円}	196	2,047,308 ^{千円}	99	1,134,390 ^{千円}
66	122,366	4	15,541	2	8,892	26	193,297	3	31,984	1	11,117
68	113,142	3	11,802	8	35,157	30	197,495	2	20,620	2	22,515
883	1,402,651	84	319,211	32	139,494	180	1,091,072	3	32,564	5	57,253
29	36,812	1	4,059			4	21,016				
19	30,962					6	40,449				
1,797	3,520,208	436	1,669,473	172	749,107	2,079	14,682,985	204	2,132,476	107	1,225,275
106	219,020	105	413,776	54	233,104	595	3,912,862	42	434,874	44	504,164
59	141,349	75	279,650			120	654,695			3	35,417
88	174,397	19	74,032	4	17,418	46	310,959	4	42,088	9	103,204
969	1,733,469	65	248,448	28	122,576	303	1,904,691	7	74,623	6	71,101
246	510,209	7	26,442	5	22,151	39	286,329	3	30,265	1	11,442
546	669,226	13	50,310	12	52,516	52	337,093	4	40,959	8	91,288
2,014	3,447,670	284	1,092,658	103	447,765	1,155	7,406,629	60	622,809	71	816,616
3,811	6,967,878	720	2,762,131	275	1,196,872	3,234	22,089,614	264	2,755,285	178	2,041,891

1,700万円を超え 1,800万円以下 のもの ⑰		1,800万円を超え 1,900万円以下 のもの ⑱		1,900万円を超え 2,000万円以下 のもの ⑲		2,000万円を 超えるもの ⑳		合 計 ㉑	
件数	価 格	件数	価 格	件数	価 格	件数	価 格	件数	価 格
6	105,588 ^{千円}	5	92,064 ^{千円}	5	97,756 ^{千円}	8	216,714 ^{千円}	3,528	22,523,599 ^{千円}
						1	37,115	110	499,515
						4	123,154	135	640,765
1	17,093					1	25,137	1,458	3,212,257
								40	63,709
								69	93,342
7	122,681	5	92,064	5	97,756	14	402,120	5,340	27,033,187
5	86,266	5	92,492	1	19,844	21	598,456	1,077	7,775,840
2	34,662	2	37,414	1	19,158	12	711,316	274	1,913,661
				2	39,328	58	7,022,548	263	8,101,292
1	17,118	1	18,133	2	39,244	7	481,715	1,468	4,899,818
		1	18,503			6	211,689	329	1,285,414
4	69,464			3	58,865	50	6,203,210	857	8,020,653
12	207,510	9	166,542	9	176,439	154	15,228,934	4,268	31,996,678
19	330,191	14	258,606	14	274,195	168	15,631,054	9,608	59,029,865

(3) 土地に関する調

区 分	価額の全額が法第73条の15の2に規定する免税点に満たないもの ①				法第73条の14第6項から第10項まで並びに法附則第11条等の課税標準の特例に該当し、全額控除されたもの ②			
	件数	面 積	価 格	特例適用前の価格	件数	面 積	価 格	特例適用前の価格
住 宅 用 宅 地	46	2,887 ^{m²}	千円 888	千円 1,776		m ²	千円	千円
上記以外の宅地	329	49,176	6,318	12,636	2	371	1,462	2,923
農 地	462	230,659	18,369	18,369				
山 林	400	1,009,005	8,862	8,862				
そ の 他	60	14,381	506	506				
計	1,297	1,306,108	34,943	42,149	2	371	1,462	2,923

区 分	課税標準額 ③-④-⑤ ⑥	減免等される前の税額 ⑦	法第73条の24及び法附則第11条の3の規定の適用により全額減額されるもの ⑧		法第73条の24の規定に該当したもので⑧以外のもの ⑨	
			件数	減額した額	件数	減額した額
住 宅 用 宅 地	千円 15,409,517	千円 462,024	892	千円 56,232	334	千円 30,038
上記以外の宅地	8,388,820	251,593	57	4,107	47	4,070
農 地	91,399	2,714				
山 林	44,170	1,319				
そ の 他	3,625	108				
計	23,937,531	717,758	949	60,339	381	34,108

(4) 土地の価格段階別に関する調

区 分	10万円未満のもの ①		10万円以上13万円以下のもの ②		13万円を超え20万円以下のもの ③		20万円を超え150万円以下のもの ④		150万円を超え200万円以下のもの ⑤	
	件数	価 格	件数	価 格	件数	価 格	件数	価 格	件数	価 格
住 宅 用 宅 地	46	千円 888	37	千円 4,247	108	千円 17,927	2,386	千円 1,905,683	640	千円 1,113,885
上記以外の宅地	329	6,318	17	1,846	34	5,685	501	357,086	114	199,476
農 地	462	18,369	132	15,000	188	30,135	157	48,066		
山 林	400	8,862	34	3,776	42	6,622	46	18,931		
そ の 他	60	506	3	347	3	497	5	2,781		
計	1,297	34,943	223	25,216	375	60,866	3,095	2,332,547	754	1,313,361

法第73条の3から第73条の7 まで及び法附則第10条並びに ①②に該当する以外のもの ③				法第73条の14第8項から 第14項まで並びに法附則 第11条等の課税標準の特 例に該当したもので②以 外のもの ④		課税標準の特例を適用した後の 額が法第73条の15の2に規定す る免税点に満たないもの ⑤		
件数	面積	価格	特例適用 前の価格	件数	控除額	件数	面積	価格
	㎡	千円	千円		千円		㎡	千円
5,672	2,416,297	15,411,499	30,822,998			32	1,916	1,982
1,412	1,101,831	8,401,577	16,803,155	3	9,402	53	17,688	3,355
477	792,408	93,201	93,201	18	1,502	4	5,045	300
125	3,419,545	44,170	44,170					
11	69,124	3,625	3,625					
7,697	7,799,205	23,954,072	47,767,149	21	10,904	89	24,649	5,637

⑦のうち、法第73条の25 の規定の適用により、 徴収猶予をしているもの		法第73条の27の2から法第73条 の27の6まで並びに法附則第11 条の4、第12条の規定により減 額、納税義務の免除をしたもの ⑩		法第73条の31、他法の規定 により減免等をしたもの ⑪		調定額 ⑦-⑧-⑨ -⑩-⑪
件数	徴収猶予額	件数	減額、納税義務 の免除をした額	件数	減額した額	
	千円		千円		千円	千円
74	6,157			9	1,178	374,576
		2	168	3	836	242,412
		5	38	4	37	2,639
						1,319
						108
74	6,157	7	206	16	2,051	621,054

200万円を超え 500万円以下 のもの ⑥		500万円を超え 1,000万円以下 のもの ⑦		1,000万円を超え 2,000万円以下 のもの ⑧		2,000万円を 超えるもの ⑨		合 計 ⑩	
件数	価格	件数	価格	件数	価格	件数	価格	件数	価格
	千円		千円		千円		千円		千円
1,874	5,860,901	446	3,005,198	126	1,699,160	55	1,804,498	5,718	15,412,387
354	1,119,406	172	1,205,255	138	1,936,069	84	3,578,216	1,743	8,409,357
								939	111,570
2	7,430	1	7,411					525	53,032
								71	4,131
2,230	6,987,737	619	4,217,864	264	3,635,229	139	5,382,714	8,996	23,990,477

(5) 課税標準の特例の適用状況に関する調

区 分		法第73条の14第1項に該当するもの		法第73条の14第3項に該当するもの		法第73条の14第5項に該当するもの		法第73条の14第6項に該当するもの		法第73条の14第7項に該当するもの	
		件数	控除額 (千円)	件数	控除額 (千円)	件数	控除額 (千円)	件数	控除額 (千円)	件数	控除額 (千円)
家屋	建築分	4,540	27,141,298					18	140,953		
	承継分			552	2,244,171						
	小計	4,540	27,141,298	552	2,244,171	0	0	18	140,953	0	0
土 地								4	10,864		
計		4,540	27,141,298	552	2,244,171	0	0	22	151,817	0	0

区 分		法附則第11条第1項に該当するもの		法附則第11条第2項に該当するもの		法附則第11条第3項に該当するもの		法附則第11条第4項に該当するもの		法附則第11条第5項に該当するもの	
		件数	控除額 (千円)	件数	控除額 (千円)	件数	控除額 (千円)	件数	控除額 (千円)	件数	控除額 (千円)
家屋	建築分										
	承継分										
	小計			0	0	0	0	0	0	0	0
土 地		19	1,502								
計		19	1,502	0	0	0	0	0	0	0	0

区 分		法附則第11条第7項に該当するもの		法附則第11条第8項に該当するもの		法附則第11条第9項に該当するもの		法附則第11条第10項に該当するもの		法附則第11条第11項に該当するもの	
		件数	控除額 (千円)	件数	控除額 (千円)	件数	控除額 (千円)	件数	控除額 (千円)	件数	控除額 (千円)
家屋	建築分										
	承継分										
	小計	0	0	0	0	0	0	0	0	0	0
土 地											
計		0	0	0	0	0	0	0	0	0	0

区 分		法附則第11条の5第1項に該当するもの		廃止後もなおその効力を有する課税標準の特例の規定に該当するもの		その他課税標準の特例の規定に該当するもの		合 計	
		件数	控除額 (千円)	件数	控除額 (千円)	件数	控除額 (千円)	件数	控除額 (千円)
家屋	建築分							4,711	27,415,638
	承継分							552	2,244,171
	小計			0	0	0	0	5,263	29,659,809
土 地		7,461	23,821,744					7,461	23,821,744
計		7,461	23,821,744	0	0	0	0	12,724	53,481,553

法第73条の14第8項第1号に該当するもの		法第73条の14第8項第2号に該当するもの		法第73条の14第8項第3号に該当するもの		法第73条の14第9項第1号に該当するもの		法第73条の14第9項第2号に該当するもの		法第73条の14第10項に該当するもの	
件数	控除額 (千円)	件数	控除額 (千円)	件数	控除額 (千円)	件数	控除額 (千円)	件数	控除額 (千円)	件数	控除額 (千円)
0	0	0	0	0	0					0	0
0	0	0	0	0	0	0	0	0	0	0	0

法附則第11条第6項に該当するもの	
件数	控除額 (千円)
0	0
0	0

法附則第11条第12項に該当するもの		法附則第11条第13項に該当するもの		法附則第11条第14項に該当するもの		法附則第11条第15項に該当するもの		法附則第11条第16項に該当するもの	
件数	控除額 (千円)	件数	控除額 (千円)	件数	控除額 (千円)	件数	控除額 (千円)	件数	控除額 (千円)
153	133,387								
153	133,387	0	0	0	0			0	0
153	133,387	0	0	0	0	0	0	0	0

11 ゴルフ場利用税に関する調

区 分	税 率	施設数	利用人数 ① (人)	非 課 税 利 用 人 員 (人)					差引利 用人員 ①-(②+③ +④+⑤+⑥) (人)	調定額 (千円)
				法第75条 の2第1 号該当②	法第75条 の2第2 号該当③	法第75条 の2第3 号該当④	法第75条 の3第1 号該当⑤	法第75条 の3第2 号該当⑥		
18ホール を超えるの	1,200円								0	
	1,100円以上 1,200円未満								0	
	1,000円以上 1,100円未満	1	56,094	221	3,761	160	82	0	51,870	50,910
	800円超 1,000円未満								0	
	800円	1	36,491	24	3,347	37	0	15	33,068	20,622
	600円以上 800円未満								0	
	400円以上 600円未満								0	
	400円未満								0	
	小 計	2	92,585	245	7,108	197	82	15	84,938	71,532
	ゴ ル フ 場	1,200円								0
1,100円以上 1,200円未満									0	
1,000円以上 1,100円未満									0	
800円超 1,000円未満									0	
800円		3	108,928	873	10,896	326	0	11	96,822	75,833
600円以上 800円未満		6	225,935	696	26,008	918	0	358	197,955	121,829
400円以上 600円未満		2	84,135	108	10,731	483	0	241	72,572	29,885
400円未満									0	
小 計		11	418,998	1,677	47,635	1,727	0	610	367,349	227,547
18ホール 未 9ホール を超えるの		500円以上								0
	400円以上 500円未満								0	
	300円以上 400円未満								0	
	300円未満								0	
	小 計	0	0	0	0	0	0	0	0	0
9ホール	500円以上	1	27,882	1	8,003	48	0	0	19,830	6,872
	400円以上 500円未満								0	
	300円以上 400円未満								0	
	300円未満								0	
	小 計	1	27,882	1	8,003	48	0	0	19,830	6,872
合 計		14	539,465	1,923	62,746	1,972	82	625	472,117	305,951

12 鉱区税に関する調

区 分		総 鉱 区		左のうち非課税鉱区		課税対象鉱区		調定額 千円	
		件 数	面積又は 延 長	件数	面積又は 延 長	件 数	面積又は 延 長		
砂 鉱 区 を 採 掘 する 業 者 の 権 限 を 有 する 区	試掘鉱区	石油又は天然ガス鉱区以外	1	百アール 254		百アール	1	百アール 254	51
	採掘鉱区	石油又は天然ガス鉱区							
		石油又は天然ガス鉱区以外	45	3,743			45	3,743	1,497
		石油又は天然ガス鉱区							
砂 鉱 区 を 採 掘 する 業 者 の 権 限 を 有 する 区	目的業 権の区	法第180条第1項 第2号に規定する区		百アール		百アール		百アール	
		法附則第13条の規定の 適用を受ける区		千メートル		千メートル		千メートル	
合 計			46				46		1,548

13 狩猟税に関する調

区 分		税 率	狩猟者登録総件数	調 定 額 千円		
狩 猟 税	第一種銃猟免許に係る登録	所得割額の納付を要する者	-	939	15,494	
		①うち法第700条の52第2項第1号に該当するもの	16,500円×1/4			
		②うち法第700条の52第2項第2号に該当するもの	16,500円×3/4			
		③旧法附則32条の3第1号に該当するもの	16,500円×1/2			
		④旧法附則32条の3第2号に該当するもの	16,500円×1/2			
		⑤上記に該当しないもの	16,500円	939	15,494	
	網猟免許に係る登録	所得割額の納付を要しない者	-	374	4,114	
		⑥うち法第700条の52第2項第1号に該当するもの	11,000円×1/4			
		⑦うち法第700条の52第2項第2号に該当するもの	11,000円×3/4			
		⑧旧法附則32条の3第1号に該当するもの	11,000円×1/2			
		⑨旧法附則32条の3第2号に該当するもの	11,000円×1/2			
		⑩上記に該当しないもの	11,000円	374	4,114	
	開 係	所得割額の納付を要する者	-	1	8	
		⑪うち法第700条の52第2項第1号に該当するもの	8,200円×1/4			
		⑫うち法第700条の52第2項第2号に該当するもの	8,200円×3/4			
		⑬旧法附則32条の3第1号に該当するもの	8,200円×1/2			
		⑭旧法附則32条の3第2号に該当するもの	8,200円×1/2			
		⑮上記に該当しないもの	8,200円	1	8	
	開 係	所得割額の納付を要しない者	-	1	5	
		⑯うち法第700条の52第2項第1号に該当するもの	5,500円×1/4			
		⑰うち法第700条の52第2項第2号に該当するもの	5,500円×3/4			
		⑱旧法附則32条の3第1号に該当するもの	5,500円×1/2			
		⑲旧法附則32条の3第2号に該当するもの	5,500円×1/2			
		⑳上記に該当しないもの	5,500円	1	5	
	開 係	わな猟免許に係る登録	所得割額の納付を要する者	-	589	4,830
			㉑うち法第700条の52第2項第1号に該当するもの	8,200円×1/4		
			㉒うち法第700条の52第2項第2号に該当するもの	8,200円×3/4		
			㉓旧法附則32条の3第1号に該当するもの	8,200円×1/2		
			㉔旧法附則32条の3第2号に該当するもの	8,200円×1/2		
			㉕上記に該当しないもの	8,200円	589	4,830
第二種銃猟免許に係る登録		所得割額の納付を要しない者	-	328	1,804	
		㉖うち法第700条の52第2項第1号に該当するもの	5,500円×1/4			
		㉗うち法第700条の52第2項第2号に該当するもの	5,500円×3/4			
		㉘旧法附則32条の3第1号に該当するもの	5,500円×1/2			
		㉙旧法附則32条の3第2号に該当するもの	5,500円×1/2			
		㉚上記に該当しないもの	5,500円	328	1,804	
		㉛	-	38	209	
		㉜	5,500円×1/4			
㉝	5,500円×3/4					
㉞	5,500円×1/2					
㉟	5,500円×1/2					
㊱	5,500円	38	209			
① ~ ㊱ の 合 計			2,270	26,464		

14 自動車税に関する調

(1) 自動車課税台数等調

区分	賦課期 日現在 登録台 数	賦課期 日現在 台数	①のう ち非課 税台数	①のう ち課税 免除台 数	①のう ち減免 台数	差引課 税台数 ①-(②+ ③+④)	⑤のう ち合衆 国軍隊 の構成 員等分	⑤のう ち積雪 による 軽減の 適用を 受けた もの	⑤のう ちグリー ン化に よる軽 課の適 用を 受けた もの	⑧のう ち50% 軽減の もの	⑧のう ち25% 軽減の もの	⑤のう ちグリー ン化に よる重 課の適 用を 受けた もの	⑪のう ちガン リン車 又はL PG車	⑪のう ちデー ゼル車	
			②	③	④		⑤	⑥	⑦	⑧	⑨	⑩	⑪	⑫	⑬
乗 用 車	1,000cc以下					0				/	/	0			
	1,000cc超 1,500cc以下	13	13			13				/	/	0			
	1,500cc超 2,000cc以下	1,108	1,099			1,099				/	/	243	243		
	2,000cc超 2,500cc以下	18	18			18				/	/	11	1	10	
	2,500cc超 3,000cc以下	84	84			84				/	/	41		41	
	3,000cc超 3,500cc以下	3	3			3				/	/	0			
	3,500cc超 4,000cc以下					0				/	/	0			
	4,000cc超 4,500cc以下	3	3			3				/	/	1	1		
	4,500cc超 6,000cc以下	2	2			2				/	/	1		1	
	6,000cc超					0				/	/	0			
	小計	1,231	1,222	0	0	0	1,222	0	0	0	/	/	297	245	52
	自 家 用 車	1,000cc以下	12,742	12,521	33	17	290	12,181		1,121	/	/	845	844	1
		1,000cc超 1,500cc以下	99,635	98,557	417	102	2,609	95,429		5,010	/	/	7,319	7,294	25
1,500cc超 2,000cc以下		80,645	78,561	488	124	1,793	76,156		3,898	/	/	11,885	11,298	587	
2,000cc超 2,500cc以下		39,062	38,139	131	72	959	36,977		1,105	/	/	7,103	4,662	2,441	
2,500cc超 3,000cc以下		17,108	16,591	103	64	434	15,990		0	/	/	7,134	2,671	4,463	
3,000cc超 3,500cc以下		5,728	5,642	16	1	158	5,467		90	/	/	1,031	467	564	
3,500cc超 4,000cc以下		2,100	1,883	1	1	51	1,830		0	/	/	930	930		
4,000cc超 4,500cc以下		1,552	1,494	1		57	1,436		1	/	/	198	188	10	
4,500cc超 6,000cc以下		1,205	1,135	1		32	1,102		5	/	/	156	155	1	
6,000cc超		32	28				28		0	/	/	8	8		
小計	259,809	254,551	1,191	381	6,383	246,596	0	0	11,230	/	/	36,609	28,517	8,092	
計 ①	261,040	255,773	1,191	381	6,383	247,818	0	0	11,230	/	/	36,906	28,762	8,144	

賦課期日 現在調定額 (千円)	⑭のうち⑧ に係る調定額 (千円)	⑭のうち⑨ に係る調定額 (千円)	⑭のうち⑩ に係る調定額 (千円)	⑭のうち⑫ に係る調定額 (千円)	⑭のうち⑬ に係る調定額 (千円)	年度末 現在登録 台数	年度末 現在非課 税台数	年度末 現在課税 免除台数	年度末 現在減免 台数	⑮⑯の うち身体 障害等に 係るもの	年度末 現在課税 台数	⑰のうち 電気を 動力とす るもの	⑰のうち 天然ガスを 動力とする もの	⑰のうち メタルを 動力とする もの	年度末 現在調定 額 (千円)
⑭								⑮	⑯		⑰				
110						14					14				110
10,659				2,527		1,080					1,076				10,547
263				15	151	17					17				255
1,380					856	86					86				1,414
54						2					2				49
73				26	30	2					2				69
57						2					2				57
12,596	0			2,568	1,037	1,203	0	0	0	0	1,199	0	0	0	12,501
354,091	16,815			27,346	32	12,685	32	18	276	276	12,143	53			344,752
3,322,026	87,675			276,443	948	101,634	418	107	2,500	2,500	97,544				3,250,424
3,049,326	77,960			490,333	25,476	80,176	492	136	1,674	1,674	75,809				2,959,027
1,714,221	24,863			230,769	120,830	38,297	130	71	876	876	36,293				1,649,514
874,007				149,843	250,374	15,930	105	70	386	386	14,873				827,634
329,620	2,610			29,794	35,983	5,634	16	1	145	145	5,392				317,863
131,224				67,983		2,011	1	1	40	40	1,741				125,906
115,681	38			15,811	841	1,507	1		52	52	1,400				109,754
100,945	220			15,004	97	1,246	1		29	29	1,146				99,083
3,197				977		35					31				3,345
9,994,338	210,181			1,304,303	434,581	259,155	1,196	404	5,978	5,978	246,372	53	0	0	9,687,302
10,006,934	210,181			1,306,871	435,618	260,358	1,196	404	5,978	5,978	247,571	53	0	0	9,699,803

区 分	賦課期 日現在 登録台 数	賦課期 日現在 台数	①のう ち非課 税台数	①のう ち課税 免除台 数	①のう ち減免 台数	差引課 税台数 ①-(②+ ③+④)	⑤のう ち合衆 国軍隊 の構成 員等分	⑤の うち積 雪によ る軽減 の税率 の適用 を受けた もの	⑤の うちグ リーン 化によ る軽課 の適用 を受けた もの	⑧のう ち50% 軽減の もの	⑧のう ち25% 軽減の もの	⑤の うちグ リーン 化によ る重課 の適用 を受けた もの	⑪のう ちガン リン車 又はL P G車	⑪の うち ディー ゼル車	
			②	③	④		⑤	⑥	⑦			⑧	⑩	⑪	⑫
ト ク ラ ッ ク 車 を 除 く 用 車 兼 客 車 自 家用 車 引 車 ・ 被 用 車 引 車	営業 用 車 引 車	1トン以下	90	82		82						31	4	27	
		1トン超 2トン以下	958	940		940							389		389
		2トン超 3トン以下	669	665		665							227		227
		3トン超 4トン以下	622	607		607							234		234
		4トン超 5トン以下	77	75		75							57		57
		5トン超 6トン以下	45	44		44							32		32
		6トン超 7トン以下	75	75		75							50		50
		7トン超 8トン以下	87	86		86							40		40
		8トン超	2,164	2,147		2,147							651		651
		ト ク ラ ッ ク 車 を 除 く 用 車 兼 客 車 自 家用 車 引 車	営業 用 車 引 車	1トン以下	7,020	6,707	58	3	10	6,636		18			3,757
1トン超 2トン以下	12,487			11,921	198	6	7	11,710					8,406	104	8,302
2トン超 3トン以下	2,705			2,585	23		1	2,561					1,573		1,573
3トン超 4トン以下	2,222			2,121	31		1	2,089					1,555		1,555
4トン超 5トン以下	229			225	1			224					146		146
5トン超 6トン以下	56			55	2			53					39		39
6トン超 7トン以下	104			100				100					65		65
7トン超 8トン以下	102			98	2			96					61		61
8トン超	721			693	4		1	688					570		570
小 計	30,433			29,226	319	9	20	28,878	0	0	18			17,883	1,309
ト ク ラ ッ ク 車 を 除 く 用 車 兼 客 車 自 家用 車 引 車	営業 用 車 引 車	小型車					0					0			
		普通車	360	354				354					106		106
		小型車						0					0		
		普通車	46	40				40					24		24
		小 計	406	394	0	0	0	394	0	0	0			130	0

賦課期日 現在 調定額 (千円)	⑭の うち⑧ に係る 調定額 (千円)	⑭の うち⑨ に係る 調定額 (千円)	⑭の うち⑩ に係る 調定額 (千円)	⑭の うち⑫ に係る 調定額 (千円)	⑭の うち⑬ に係る 調定額 (千円)	年度末 現在登 録台数	年度末 現在非 課税台 数	年度末 現在課 税除台 数	年度末 現在免 減台数	⑮⑯ のうち 身体障 害等に 係るも の	年度末 現在課 税台数	⑰のう ち電気 を動力 とする もの	⑰のう ち天然 ガスを 動力と するも の	⑰のう ちメタ ルを動 力とす るもの	年度末 現在調 定額 (千円)
552				28	192	77					70				523
8,810					3,851	921					904				8,694
8,252					2,996	682					678				8,225
9,456					3,861	607					594				9,208
1,490					1,157	68					66				1,343
1,038					774	40					40				981
2,037					1,400	76					76				2,044
2,653					1,296	81					80				2,521
114,547					32,603	2,156					2,144				113,675
56,102	72			10,569	22,493	6,757	59	5	9	9	6,401				55,719
143,992				1,310	104,605	12,148	209	7	7	7	11,481				143,561
43,509					27,685	2,706	24		1	1	2,592				44,015
45,955					34,988	2,141	31		1	1	2,029				45,628
6,077					4,088	226	1				222				6,000
1,707					1,287	58	2				54				1,761
3,727					2,502	109					106				3,792
4,132					2,715	103	2				98				4,164
40,817					33,817	703	4		1	1	673				41,700
494,853	72			11,907	282,310	29,659	332	12	19	19	28,308	0	0	0	493,554
5,504					1,760	356					351				5,416
872					542	46					42				975
6,376	0			0	2,302	402	0	0	0	0	393	0	0	0	6,391

区 分	賦課期 現在 登録 台数	賦課期 現在 台数	①のう ち非課 税台数	①のう ち課税 免除 台数	①のう ち減免 台数	差引課 税台数 ①-(②+ ③+④)	⑤のう ち合衆 国軍隊 員等分	⑤の うち積 雪によ る軽減 の適用 を受けた もの	⑤の うちグ リーン 化によ る軽減 の適用 を受けた もの	⑧のう ち50% 軽減の もの	⑧のう ち25% 軽減の もの	⑤の うちグ リーン 化によ る重課 の適用 を受けた もの	⑪のう ちガン リン車 又はL P G車	⑪の うち ディー ゼル車	
			②	③	④		⑤	⑥	⑦			⑧			⑩
ト ン 引 家 用 車	被 業 用	小型車				0									
		普通車 (8t以下)	13	13		13									
		普通車 (8t超)	663	648		648									
	自 家 用	小型車	4	1	1	0									
		普通車 (8t以下)	5	5	1	4									
		普通車 (8t超)	41	31		31									
		小 計	726	698	2	0	0	696	0	0					
ッ 客 兼 自 家 用 車	營 業 用	1,000cc以下				0							0		
		1,000cc超 1,500cc以下	18	12		12							2	2	
		1,500cc超	46	44		44							13	13	
	兼 自 家 用	1,000cc以下	8	7		7							4	4	
		1,000cc超 1,500cc以下	4,407	4,342	586	13	14	3,729			85		544	544	
		1,500cc超	8,252	7,896	241	25	42	7,588			23		3,754	401	3,353
		小 計	12,731	12,301	827	38	56	11,380	0	0	108		4,317	951	3,366
	計 ⑥	44,296	42,619	1,148	47	76	41,348	0	0	126		22,330	2,260	20,070	
バ ス 業 乗 合 用	營 業 乗 合 用	30人以下	37	37	4	10	18	5		0			0		
		30人超 40人以下	22	22	3	6	3	10		0			0		
		40人超 50人以下	118	118		1	20	97		0			0		
		50人超 60人以下	180	180	72		83	25		0			0		
		60人超 70人以下	15	15	8		4	3		0			0		
		70人超 80人以下	26	26	26			0		0			0		
		80人超	1	1	1			0		0			0		
		小 計	399	399	114	17	128	140	0	0	0		0	0	0

賦課期日 現在 調定額 (千円)	⑭の うち⑧ に係る 調定額 (千円)	⑭の うち⑨ に係る 調定額 (千円)	⑭の うち⑩ に係る 調定額 (千円)	⑭の うち⑫ に係る 調定額 (千円)	⑭の うち⑬ に係る 調定額 (千円)	年度末 現在登 録台数	年度末 現在非 課税台 数	年度末 現在課 税除外 台数	年度末 現在免 減台数	⑮⑯ のうち 身体障 害等に 係るも の	年度末 現在課 税台数	⑰のう ち電力 源とす るもの	⑰のう ち天然 ガスを 動力と するも の	⑰のう ちメー ルを動 力とす るもの	年度末 現在調 定額 (千円)
98						14					14				90
41,849						677					667				41,562
						4	1								
30						6	1				4				40
3,351						36					30				3,559
45,328						737	2	0	0	0	715	0	0	0	45,251
137				25		22					17				200
611					197	47					45				637
98				58		6					5				124
53,683	612			8,541		4,336	575	13	12	12	3,676				53,028
131,402	184			7,080	60,710	7,932	229	24	32	32	7,341				130,250
185,931	796	0		15,704	60,907	12,343	804	37	44	44	11,084	0	0	0	184,239
732,488	868	0		27,611	345,519	43,141	1,138	49	63	63	40,500	0	0	0	729,435
276						36	4	26			6				66
189						24	2	9			13				167
2,047						119		21			98				1,684
2,160						169	66	76			27				545
158						14	8	3			3				67
						21	21								
4,830	0	0				383	101	135	0	0	147	0	0	0	2,529

区 分	賦課期 日現在 登録台 数	賦課期 日現在 台数	①の うち 非課 税台 数	①の うち 課税 免除 台数	①の うち 減免 台数	差引課 税台数 ①-(②+ ③+④)	⑤のう ち合衆 国軍隊 の構成 員等分	⑤のう ち積雪 による 軽減税 率の適 用を受け たもの	⑤のう ちグリー ン化に よる軽 課の適 用を受け たもの	⑧の うち 50% 軽減 のもの	⑧の うち 25% 軽減 のもの	⑤のう ちグリー ン化に よる重 課の適 用を受け たもの	⑪のう ちガン リン車 又はL P G車	⑪の うち ディー ゼル車		
															①	②
営業用	30人以下	173	172	1										97	97	
	30人超40人以下	4	4											0		
	40人超50人以下	45	45	1										32	32	
	50人超60人以下	106	106	9										54	54	
	60人超70人以下	3	3											1	1	
	70人超80人以下													0		
	80人超													0		
	小 計	331	330	11	0	0	319	0	0	0				184	0	184
自家用	30人以下	877	866	175	80									436	436	
	30人超40人以下	16	16	8	1									6	6	
	40人超50人以下	32	32	14	1									16	16	
	50人超60人以下	15	15	5										8	8	
	60人超70人以下	6	6	3	1									2	2	
	70人超80人以下	1	1	1										0		
	80人超													0		
	小 計	947	936	206	83	0	647	0	0	0				468	0	468
計 ㉔	1,677	1,665	331	100	128	1,106	0	0	0				652	0	652	
三輪の 小型 自動車	営業用						0							0		
	自家用	10	1				1							1	1	
	計 ㉕	10	1	0	0	0	1	0	0	0				1	1	0
特 種 用途車	営業用	1,602	1,575	2	2	24	1,547		2					477	56	421
	自家用	7,490	7,022	1,482	481	423	4,636		3					2,762	174	2,588
	計 ㉖	9,092	8,597	1,484	483	447	6,183	0	0	5				3,239	230	3,009
合計㉗+㉘+㉙+㉚+㉛	316,115	308,655	4,154	1,011	7,034	296,456	0	0	11,361					63,128	31,253	31,875

(2) 自動車台数増減調

区 分		平成23年4月1日 登 録 台 数㉜	1年間の増加台数 (㉝ - ㉜)	平成24年3月末日 登 録 台 数㉝
乗 用 車	営 業 用	1,231 台	Δ 28 台	1,203 台
	自 家 用	259,809	Δ 654	259,155
	計	261,040	Δ 682	260,358
ト ラ ッ ク		44,296	Δ 1,155	43,141
三 輪 自 動 車		10	1	11
バ ス	一 般 乗 合 用	399	Δ 16	383
	そ の 他	331	21	352
	自 家 用	947	1	948
	計	1,677	6	1,683
特 種 用 途 車		9,092	Δ 131	8,961
合 計		316,115	Δ 1,961	314,154


賦課期日 現在 調定額 (千円)	⑭の うち⑧ に係る 調定額 (千円)	⑭の うち⑨ に係る 調定額 (千円)	⑭の うち⑩ に係る 調定額 (千円)	⑭の うち⑫ に係る 調定額 (千円)	⑭の うち⑬ に係る 調定額 (千円)	年度末 現在登 録台数	年度末 現在非 課税台 数	年度末 現在課 税除台 数	年度末 現在減 免台数	⑮⑯ のうち 身体障 害等に 係るも の	年度末 現在課 税台数	⑰ のうち 電を力 とする もの	⑰ のうち 天然ス ト動源 とする もの	⑰ のうち メノー ル動源 とする もの	年度末 現在調 定額 (千円)
4,784					2,823	184	1				182				4,897
128						6					6				149
1,794					1,338	49	1				48				1,803
4,505					2,614	110	10				100				4,433
156					55	3					3				157
11,367	0			0	6,830	352	12	0	0	0	339	0	0	0	11,439
21,602					15,867	877	179	83			603				21,278
312					271	17	9	1			7				312
911					862	30	14	1			15				852
616					502	15	6	1			8				537
144					144	6	3	1			2				144
						3	3								
23,585	0			0	17,646	948	214	87	0	0	635	0	0	0	23,123
39,782	0			0	24,476	1,683	327	222	0	0	1,121	0	0	0	37,091
7				7		11					3				20
7	0			7	0	11	0	0	0	0	3	0	0	0	20
49,371	10			487	13,720	1,625	2	2	25	25	1,576				48,956
123,539	24			6,164	73,386	7,336	1,477	461	446	446	4,516				113,906
172,910	34			6,651	87,106	8,961	1,479	463	471	471	6,092	0	0	0	162,862
10,952,121	211,083			1,341,140	892,719	314,154	4,140	1,138	6,512	6,512	295,287	53	0	0	10,629,211

平成24年3月末日非課税、 課税免除及び減免台数	平成24年3月末日 現在課税台数	自動車の増加率 (B/A-1)×100		課税自動車種類別構成比 (24.3.31現在)
0 台	1,199 台	Δ	2.3 %	0.4 %
7,578	246,372	Δ	0.3	83.4
7,578	247,571	Δ	0.3	83.8
1,250	40,500	Δ	2.6	13.7
0	3		10.0	0.0
236	147	Δ	4.0	0.0
12	339		6.3	0.1
301	635		0.1	0.2
549	1,121		0.4	0.4
2,413	6,092	Δ	1.4	2.1
11,790	295,287	Δ	0.6	100.0

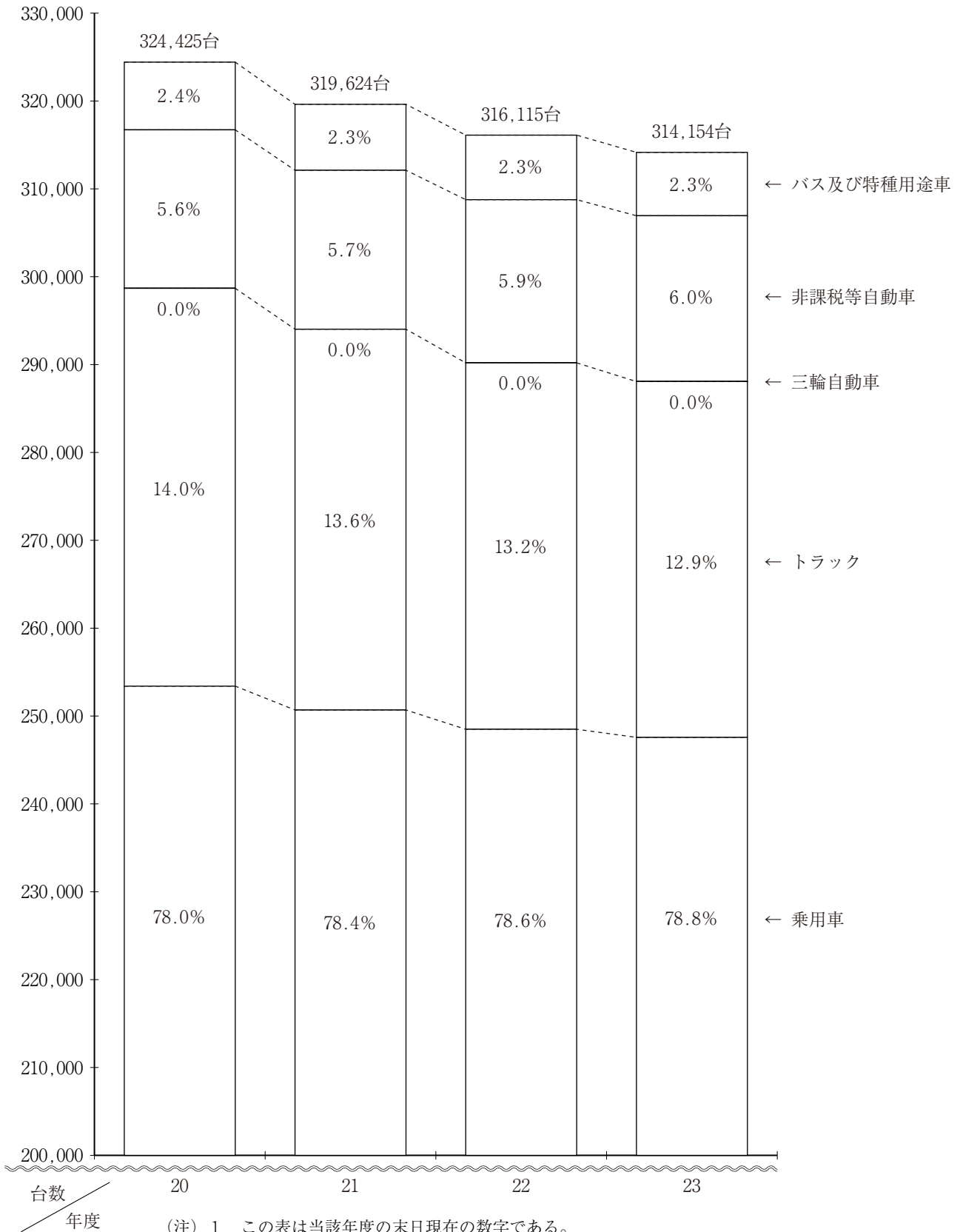
(3) 登録台数及び車種別課税台数の推移（各年度末現在）

区 分	20		21		22		23	
	台	%	台	%	台	%	台	%
ト ラ ッ ク	45,276	14.0	43,338	13.6	41,698	13.2	40,500	12.9
乗 用 車	253,403	78.0	250,687	78.4	248,498	78.6	247,571	78.8
三 輪 自 動 車	5	0.0	4	0.0	2	0.0	3	0.0
バス及び特種用途車	7,709	2.4	7,503	2.3	7,345	2.3	7,213	2.3
非課税自動車, 課税免除自動車 及び課税保留自動車	18,032	5.6	18,092	5.7	18,572	5.9	18,867	6.0
合 計 ㉠	324,425	100.0	319,624	100.0	316,115	100.0	314,154	100.0
課税対象とならない 大型特殊自動車㉡	1,619		1,596		1,583		1,551	
登録自動車㉠ + ㉡	326,044		321,220		317,698		315,705	

(4) 課税自動車の種類別構成図



登録台数及び車種別課税台数の推移



(注) 1. この表は当該年度の末日現在の数字である。
 2. 登録台数は大型特殊自動車を除いたものである。

15 自動車取得税に関する調

(1) 新車に関する調

区分	新規登録、新検査又は届出台数	非課税、課税免除、減免及び免税点以下台数	②のうち身体障害等に係る減免台数	課税台数 ①-②	取得価額 (千円)	低燃費車特例に係る控除額 (千円)	課税標準額 ④-⑤ (千円)	税額 (千円)	一台当たり取得価額 ④/③ (千円)
	①	②	③	④	⑤				
乗 用 車	普通車	6,988	2,350	67	4,638	12,560,174	12,560,174	331,875	2,708
	小型車	8,514	1,589	150	6,925	9,751,027	9,751,027	166,205	1,408
	計	15,502	3,939	217	11,563	22,311,201	0	498,080	1,930
自 動 車	けん引車・被けん引車・貨客兼用車を除いたもの	746	27	3	719	3,949,571	3,949,571	59,415	5,493
	けん引車	16			16	218,758	218,758	1,787	13,672
	被けん引車	7	1		6	30,668	30,668	920	5,111
	貨客兼用車	574	61		513	859,300	859,300	20,806	1,675
	計	1,343	89	3	1,254	5,058,297	0	82,928	4,034
	バス	55	21		34	482,085		482,085	8,429
軽 自 動 車	三輪の小型自動車				0		0		-
	特種用途車	315	124	1	191	1,133,158	1,133,158	18,896	5,933
	合計	17,215	4,173	221	13,042	28,984,741	0	608,333	2,222
	四輪乗用車	11,194	183	84	11,011	11,702,800	11,702,800	134,357	1,063
軽 自 動 車	四輪トラック	3,868	179	23	3,689	3,106,181	3,106,181	90,584	842
	三輪車				0		0		-
	合計	15,062	362	107	14,700	14,808,981	0	224,941	1,007
総計	32,277	4,535	328	27,742	43,793,722	0	833,274	1,579	

(2) 中古車に関する調

区分	新規登録, 新規検査 又は届出 台数 ①	移 転 登 録 台 数 ②	自動車 検査証 (軽自動車 届出証) の記入に 係るもの ③	計 ①+② +③ ④	非課税, 課税免 除, 減免 及び免 税点以 下台数 ⑤	⑤のうち 身体障 害者等 に係る 減免 台数	課 税 台 数 ④-⑤ ⑥	取 得 価 額 (千円) ⑦	低燃費 車特例 に係る 控除額 (千円) ⑧	課 税 標準額 ⑦-⑧ (千円)	税 額 (千円)	一 台 た り 取 得 価 額 ⑦/⑥ (千円)	
乗 用 車	普通車	1,759	9,749	755	12,263	11,185	17	1,078	1,184,506	101,250	1,083,256	52,694	1,099
	小型車	2,323	12,236	1,127	15,686	15,278	8	408	295,365	95,550	199,815	9,909	724
	計	4,082	21,985	1,882	27,949	26,463	25	1,486	1,479,871	196,800	1,283,071	62,603	996
自 動 車	けん引車・被けん 引車・貨客兼用 車を除いたもの	392	1,995	69	2,456	2,424		32	31,919	150	31,769	1,233	997
	けん引車	4	50	2	56	53		3	3,216		3,216	96	1,072
	被けん引車	6	44	26	76	74		2	3,036		3,036	142	1,518
	貨客兼用車	295	748	37	1,080	1,063		17	13,760	750	13,010	650	809
	計	697	2,837	134	3,668	3,614	0	54	51,931	900	51,031	2,121	962
	バス	20	71	6	97	90		7	26,415		26,415	840	3,774
軽 自 動 車	三輪の小型自動車		1		1	1		0			0		-
	特種用途車	92	614	16	722	707		15	21,477	300	21,177	776	1,432
	合計	4,891	25,508	2,038	32,437	30,875	25	1,562	1,579,694	198,000	1,381,694	66,340	1,011
	四輪乗用車	3,004	22,820	608	26,432	25,690	2	742	434,667	158,550	276,117	8,247	586
軽 自 動 車	四輪トラック	1,465	10,139	336	11,940	11,905		35	19,115		19,115	572	546
	三輪車				0			0			0		-
	合計	4,469	32,959	944	38,372	37,595	2	777	453,782	158,550	295,232	8,819	584
総計	9,360	58,467	2,982	70,809	68,470	27	2,339	2,033,476	356,550	1,676,926	75,159	869	

(3) 取得価額段階別に関する調（新車）

区 分			50万円 以下の 台 数	50万円を超え 100万円以下のもの			100万円を超え 150万円以下のもの			150万円を超え 200万円以下のもの			
				台数	取得価額	税額	台数	取得価額	税額	台数	取得価額	税額	
乗 用 車	普 通 車	自家用	30	9	6,740	337	128	183,327	4,640	955	1,683,174	34,632	
		営業用											
	小 型 車	自家用	5	412	384,423	5,137	4,388	5,406,731	85,631	1,534	2,606,852	52,019	
		営業用					2	2,750	63	8	15,207	456	
	計	自家用	35	421	391,163	5,474	4,516	5,590,058	90,271	2,489	4,290,026	86,651	
		営業用	0	0	0	0	2	2,750	63	8	15,207	456	
	自 動 車	けん引車・被けん 引車・貨客兼用 車を除いたもの	自家用	3				106	143,891	6,879	54	89,170	4,066
			営業用								1	1,518	46
		けん引車	自家用										
			営業用										
被けん引車		自家用											
		営業用											
貨客兼用車		自家用	53	8	6,359	273	286	349,082	10,335	75	127,703	3,771	
		営業用								1	1,730	52	
計		自家用	56	8	6,359	273	392	492,973	17,214	129	216,873	7,837	
		営業用	0	0	0	0	0	0	0	2	3,248	98	
車	バ ス	自家用											
		営業用											
	三 輪 の 小 型 自 動 車	自家用											
		営業用											
	特 種 用 途 車	自家用	12				21	30,638	1,369	10	17,387	827	
		営業用								2	3,732	67	
	合 計	自家用	103	429	397,522	5,747	4,929	6,113,669	108,854	2,628	4,524,286	95,315	
		営業用	0	0	0	0	2	2,750	63	12	22,187	621	
	軽 自 動 車	四 輪 乗 用 車	自家用	62	3,836	3,332,223	35,335	7,144	8,324,225	98,099	24	39,145	806
			営業用		4	3,657	55	3	3,550	62			
四 輪 ト ラ ッ ク		自家用	66	3,130	2,520,030	73,033	426	464,567	13,921	3	4,658	140	
		営業用	1	115	99,144	2,957	14	15,855	475	1	1,927	58	
三 輪 車		自家用											
		営業用											
合 計		自家用	128	6,966	5,852,253	108,368	7,570	8,788,792	112,020	27	43,803	946	
		営業用	1	119	102,801	3,012	17	19,405	537	1	1,927	58	
総 計		自 家 用	231	7,395	6,249,775	114,115	12,499	14,902,461	220,874	2,655	4,568,089	96,261	
		営 業 用	1	119	102,801	3,012	19	22,155	600	13	24,114	679	
	合 計	232	7,514	6,352,576	117,127	12,518	14,924,616	221,474	2,668	4,592,203	96,940		

(単位：台、千円)

200万円を超え 250万円以下のもの			250万円を超え 300万円以下のもの			300万円を超えるもの			合 計		
台数	取得価額	税額	台数	取得価額	税額	台数	取得価額	税額	台数	取得価額	税額
1,610	3,615,523	68,193	934	2,561,952	68,786	998	4,499,278	154,982	4,634	12,549,994	331,570
			4	10,180	305				4	10,180	305
495	1,108,545	18,497	82	216,379	4,024	1	3,651	183	6,912	9,726,581	165,491
3	6,489	195							13	24,446	714
2,105	4,724,068	86,690	1,016	2,778,331	72,810	999	4,502,929	155,165	11,546	22,276,575	497,061
3	6,489	195	4	10,180	305	0	0	0	17	34,626	1,019
43	98,887	2,077	32	84,199	1,517	291	1,290,179	24,545	526	1,706,326	39,084
			2	5,122	115	190	2,236,605	20,170	193	2,243,245	20,331
						2	29,242	366	2	29,242	366
						14	189,516	1,421	14	189,516	1,421
									0	0	0
			3	9,000	270	3	21,668	650	6	30,668	920
64	148,048	3,268	63	175,568	2,398	12	40,276	553	508	847,036	20,598
3	6,761	100				1	3,773	56	5	12,264	208
107	246,935	5,345	95	259,767	3,915	305	1,359,697	25,464	1,036	2,582,604	60,048
3	6,761	100	5	14,122	385	208	2,451,562	22,297	218	2,475,693	22,880
1	2,458	123	6	16,916	415	11	70,802	3,321	18	90,176	3,859
						16	391,909	4,570	16	391,909	4,570
									0	0	0
									0	0	0
7	16,937	567	3	7,917	231	84	346,026	8,048	125	418,905	11,042
3	6,630	163	1	2,554	77	60	701,337	7,547	66	714,253	7,854
2,220	4,990,398	92,725	1,120	3,062,931	77,371	1,399	6,279,454	191,998	12,725	25,368,260	572,010
9	19,880	458	10	26,856	767	284	3,544,808	34,414	317	3,616,481	36,323
									11,004	11,695,593	134,240
									7	7,207	117
									3,559	2,989,255	87,094
									130	116,926	3,490
									0	0	0
									0	0	0
0	0	0	0	0	0	0	0	0	14,563	14,684,848	221,334
0	0	0	0	0	0	0	0	0	137	124,133	3,607
2,220	4,990,398	92,725	1,120	3,062,931	77,371	1,399	6,279,454	191,998	27,288	40,053,108	793,344
9	19,880	458	10	26,856	767	284	3,544,808	34,414	454	3,740,614	39,930
2,229	5,010,278	93,183	1,130	3,089,787	118,138	1,683	9,824,262	226,412	27,742	43,793,722	833,274

(4) 取得価額段階別に関する調 (中古車)

区 分			50万円 以下の 台 数	50万円を超え 70万円以下のもの			70万円を超え 90万円以下のもの			90万円を超え 110万円以下のもの			
				台数	取得価額	税額	台数	取得価額	税額	台数	取得価額	税額	
乗 用 車	普 通 車	自家用	7,341	305	181,603	7,648	234	186,386	8,010	167	167,194	7,130	
		営業用	22										
	小 型 車	自家用	9,789	232	137,091	4,178	115	90,128	3,003	40	40,092	1,556	
		営業用	132										
	計	自家用	17,130	537	318,694	11,826	349	276,514	11,013	207	207,286	8,686	
		営業用	154	0	0	0	0	0	0	0	0	0	
	自 動 車	けん引車・被けん 引車・貨客兼用 車を除いたもの	自家用	1,316	6	3,664	183	7	5,516	275	4	3,884	187
			営業用	242	4	2,472	74	3	2,411	72	1	980	29
		けん引車	自家用	10									
			営業用	17				2	1,785	53			
		被けん引車	自家用	5									
			営業用	50	1	504	15						
貨客兼用車		自家用	725	6	3,294	149	6	4,726	221	3	2,884	144	
		営業用	9										
計		自家用	2,056	12	6,958	332	13	10,242	496	7	6,768	331	
		営業用	318	5	2,976	89	5	4,196	125	1	980	29	
車		バ ス	自家用	48									
			営業用	27				1	825	25			
	三 輪 の 小 型 自 動 車	自家用	1										
		営業用											
	特 種 用 途 車	自家用	357	1	612	31				1	970	48	
		営業用	96	2	1,173	35	1	731	22				
	合 計	自家用	19,592	550	326,264	12,189	362	286,756	11,509	215	215,024	9,065	
		営業用	595	7	4,149	124	7	5,752	172	1	980	29	
	軽 自 動 車	四 輪 乗 用 車	自家用	24,462	708	409,311	7,542	34	25,356	705			
			営業用	2									
		四 輪 ト ラ ッ ク	自家用	11,162	34	18,579	556						
			営業用	218	1	536	16						
三 輪 車		自家用											
		営業用											
合 計		自家用	35,624	742	427,890	8,098	34	25,356	705	0	0	0	
		営業用	220	1	536	16	0	0	0	0	0	0	
総 計		自 家 用	55,216	1,292	754,154	20,287	396	312,112	12,214	215	215,024	9,065	
		営 業 用	815	8	4,685	140	7	5,752	172	1	980	29	
		合 計	56,031	1,300	758,839	20,427	403	317,864	12,386	216	216,004	9,094	

(単位：台、千円)

110万円を超え 130万円以下のもの			130万円を超え 150万円以下のもの			150万円を超えるもの			合 計		
台数	取得価額	税額	台数	取得価額	税額	台数	取得価額	税額	台数	取得価額	税額
108	127,993	5,517	83	115,890	5,241	181	405,440	19,148	1,078	1,184,506	52,694
									0	0	0
9	10,911	433	10	13,835	596	2	3,308	143	408	295,365	9,909
									0	0	0
117	138,904	5,950	93	129,725	5,837	183	408,748	19,291	1,486	1,479,871	62,603
0	0	0	0	0	0	0	0	0	0	0	0
1	1,138	57							18	14,202	702
1	1,294	39	2	2,834	85	3	7,726	232	14	17,717	531
									0	0	0
			1	1,431	43				3	3,216	96
						1	2,532	127	1	2,532	127
									1	504	15
			1	1,312	66	1	1,544	70	17	13,760	650
									0	0	0
1	1,138	57	1	1,312	66	2	4,076	197	36	30,494	1,479
1	1,294	39	3	4,265	128	3	7,726	232	18	21,437	642
						1	2,382	119	1	2,382	119
						5	23,208	696	6	24,033	721
									0	0	0
									0	0	0
						3	5,790	274	5	7,372	353
			4	5,260	158	3	6,941	208	10	14,105	423
118	140,042	6,007	94	131,037	5,903	189	420,996	19,881	1,528	1,520,119	64,554
1	1,294	39	7	9,525	286	11	37,875	1,136	34	59,575	1,786
									742	434,667	8,247
									0	0	0
									34	18,579	556
									1	536	16
									0	0	0
									0	0	0
0	0	0	0	0	0	0	0	0	776	453,246	8,803
0	0	0	0	0	0	0	0	0	1	536	16
118	140,042	6,007	94	131,037	5,903	189	420,996	19,881	2,304	1,973,365	73,357
1	1,294	39	7	9,525	286	11	37,875	1,136	35	60,111	1,802
119	141,336	6,046	101	140,562	6,189	200	458,871	21,017	2,339	2,033,476	75,159

(5) 自動車取得税の軽減状況に関する調

区 分			新												
			電気自動車		プラグインハイブリッド自動車		ハイブリッド自動車		クリーンディーゼル乗用車		大型ディーゼル車12t超(平成21年排出ガス規制適合)		大型ディーゼル車3.5t超12t以下(平成21年排出ガス規制適合)		
			台数	軽減額	台数	軽減額	台数	軽減額	台数	軽減額	台数	軽減額	台数	軽減額	
乗 用 車	普通車	自家用	34	5,764	19	2,980	2,082	256,902	66	10,853					
		営業用					5	351							
		計	34	5,764	19	2,980	2,087	257,253	66	10,853	0	0	0	0	
	小型車	自家用					1,388	119,065							
		営業用													
		計	0	0	0	0	1,388	119,065	0	0	0	0	0	0	
	計	自家用	34	5,764	19	2,980	3,470	375,967	66	10,853	0	0	0	0	
		営業用	0	0	0	0	5	351	0	0	0	0	0	0	
		計	34	5,764	19	2,980	3,475	376,318	66	10,853	0	0	0	0	
	ト ラ ック	けん引車・被けん引車・貨客兼用車を除いたもの	自家用					2	473			16	6,684	207	29,542
			営業用					2	259			115	39,586	48	6,546
			計	0	0	0	0	4	732	0	0	131	46,270	255	36,088
		けん引車	自家用									2	1,097		
			営業用									14	4,264		
			計	0	0	0	0	0	0	0	0	16	5,361	0	0
被けん引車		自家用													
		営業用													
		計	0	0	0	0	0	0	0	0	0	0	0	0	
貨客兼用車		自家用											12	1,440	
		営業用													
		計	0	0	0	0	0	0	0	0	0	0	12	1,440	
計		自家用	0	0	0	0	2	473	0	0	18	7,781	219	30,982	
		営業用	0	0	0	0	2	259	0	0	129	43,850	48	6,546	
		計	0	0	0	0	4	732	0	0	147	51,631	267	37,528	
自家用	自家用											1	219		
	営業用									4	2,333				
	計	0	0	0	0	0	0	0	0	11	7,187	1	219		
三輪の小型自動車	自家用														
	営業用														
	計	0	0	0	0	0	0	0	0	0	0	0	0		
特種用途車	自家用					1	211			1	474	52	7,677		
	営業用					2	498			37	11,939	11	1,443		
	計	0	0	0	0	3	709	0	0	38	12,413	63	9,120		
合計	自家用	34	5,764	19	2,980	3,473	376,651	66	10,853	19	8,255	272	38,878		
	営業用	0	0	0	0	9	1,108	0	0	177	62,976	59	7,989		
	計	34	5,764	19	2,980	3,482	377,759	66	10,853	196	71,231	331	46,867		
軽 自 動 車	四輪乗用車	自家用	9	704											
		営業用													
		計	9	704	0	0	0	0	0	0	0	0	0	0	
	四輪トラック	自家用	21	1,559											
		営業用													
		計	21	1,559	0	0	0	0	0	0	0	0	0	0	
	三輪車	自家用													
		営業用													
		計	0	0	0	0	0	0	0	0	0	0	0	0	
	合計	自家用	30	2,263	0	0	0	0	0	0	0	0	0	0	
		営業用	0	0	0	0	0	0	0	0	0	0	0	0	
		計	30	2,263	0	0	0	0	0	0	0	0	0	0	
	総計	自家用	64	8,027	19	2,980	3,473	376,651	66	10,853	19	8,255	272	38,878	
		営業用	0	0	0	0	9	1,108	0	0	177	62,976	59	7,989	
		計	64	8,027	19	2,980	3,482	377,759	66	10,853	196	71,231	331	46,867	

(単位：台、千円)

車												中古車	
ディーゼルバス・トラック2.5t超3.5t以下車 (平成21年排出ガス規制適合)		大型ディーゼル車 (平成17年排出ガス基準10%低減)		第1種省エネルギー自動車 (平成17年排ガス75%+燃費25%)		第1種省エネルギー自動車 (2.5t超3.5t以下バス・トラック)		第2種省エネルギー自動車 (平成17年排ガス75%+燃費15%)		第2種省エネルギー自動車 (2.5t超3.5t以下バス・トラック)		電気自動車	
台数	軽減額	台数	軽減額	台数	軽減額	台数	軽減額	台数	軽減額	台数	軽減額	台数	軽減額
				2,389	219,172			1,221	76,730				
0	0	0	0	2,389	219,172	0	0	1,221	76,730	0	0	0	0
				5,633	292,770			780	28,032				
								1	19				
0	0	0	0	5,633	292,770	0	0	781	28,051	0	0	0	0
0	0	0	0	8,022	511,942	0	0	2,001	104,762	0	0	0	0
0	0	0	0	0	0	0	0	1	19	0	0	0	0
0	0	0	0	8,022	511,942	0	0	2,002	104,781	0	0	0	0
24	2,025	90	7,265	6	316					9	392		
		13	830										
24	2,025	103	8,095	6	316	0	0	0	0	9	392	0	0
0	0	0	0	0	0	0	0	0	0	0	0	0	0
0	0	0	0	0	0	0	0	0	0	0	0	0	0
85	8,463	2	174	110	5,481			108	3,058	60	3,135		
2	103	1	57										
87	8,566	3	231	110	5,481	0	0	108	3,058	60	3,135	0	0
109	10,488	92	7,439	116	5,797	0	0	108	3,058	69	3,527	0	0
2	103	14	887	0	0	0	0	0	0	0	0	0	0
111	10,591	106	8,326	116	5,797	0	0	108	3,058	69	3,527	0	0
4	431												
4	431	0	0	0	0	0	0	0	0	0	0	0	0
0	0	0	0	0	0	0	0	0	0	0	0	0	0
1	94	17	1,494	3	163								
		2	107	1	45					1	36		
1	94	19	1,601	4	208	0	0	0	0	1	36	0	0
114	11,013	109	8,933	8,141	517,902	0	0	2,109	107,820	69	3,527	0	0
2	103	16	994	1	45	0	0	1	19	1	36	0	0
116	11,116	125	9,927	8,142	517,947	0	0	2,110	107,839	70	3,563	0	0
				7,642	181,882			2,294	34,342				
				1	24			5	75				
0	0	0	0	7,643	181,906	0	0	2,299	34,417	0	0	0	0
				150	2,178			27	263				
				1	14								
0	0	0	0	151	2,192	0	0	27	263	0	0	0	0
0	0	0	0	0	0	0	0	0	0	0	0	0	0
0	0	0	0	7,792	184,060	0	0	2,321	34,605	0	0	0	0
0	0	0	0	2	38	0	0	5	75	0	0	0	0
0	0	0	0	7,794	184,098	0	0	2,326	34,680	0	0	0	0
114	11,013	109	8,933	15,933	701,962	0	0	4,430	142,425	69	3,527	0	0
2	103	16	994	3	83	0	0	6	94	1	36	0	0
116	11,116	125	9,927	15,936	702,045	0	0	4,436	142,519	70	3,563	0	0

区 分			中								古				
			プラグインハイブリッド自動車		ハイブリッド自動車		大型ディーゼル車12t超 (平成21年排出ガス規制適合)		大型ディーゼル車3.5t超12t以下 (平成21年排出ガス規制適合)		クリーンディーゼル乗用車		ディーゼルバス・トラック2.5t超3.5t以下車 (平成21年排出ガス規制適合)		
			台数	軽減額	台数	軽減額	台数	軽減額	台数	軽減額	台数	軽減額	台数	軽減額	
自動車	乗用車	普通車	自家用		65	1,452									
			営業用												
		計	0	0	65	1,452	0	0	0	0	0	0	0	0	
		小型車	自家用												
			営業用												
		計	0	0	0	0	0	0	0	0	0	0	0	0	
	計	自家用	0	0	65	1,452	0	0	0	0	0	0	0	0	
		営業用	0	0	0	0	0	0	0	0	0	0	0	0	
	計	0	0	65	1,452	0	0	0	0	0	0	0	0		
	トラック	けん引車・被けん引車・貨客兼用車を除いたもの	自家用												
			営業用												
		計	0	0	0	0	0	0	0	0	0	0	0	0	
		けん引車	自家用												
			営業用												
		計	0	0	0	0	0	0	0	0	0	0	0	0	
		被けん引車	自家用												
			営業用												
		計	0	0	0	0	0	0	0	0	0	0	0	0	
		貨客兼用車	自家用												
			営業用												
計		0	0	0	0	0	0	0	0	0	0	0	0		
計	自家用	0	0	0	0	0	0	0	0	0	0	0	0		
	営業用	0	0	0	0	0	0	0	0	0	0	0	0		
計	0	0	0	0	0	0	0	0	0	0	0	0			
バス	自家用	一般乗合用													
		一般乗合用以外													
	計	0	0	0	0	0	0	0	0	0	0	0			
	三輪の小型自動車	自家用													
営業用															
計	0	0	0	0	0	0	0	0	0	0	0	0			
特殊用途車	自家用														
	営業用														
計	0	0	0	0	0	0	0	0	0	0	0	0			
合計	自家用	65	1,452	0	0	0	0	0	0	0	0	0	0		
		0	0	0	0	0	0	0	0	0	0	0	0		
	計	0	0	65	1,452	0	0	0	0	0	0	0	0		
軽自動車	四輪乗用車	自家用													
		営業用													
	計	0	0	0	0	0	0	0	0	0	0	0	0		
	四輪トラック	自家用													
		営業用													
	計	0	0	0	0	0	0	0	0	0	0	0	0		
	三輪車	自家用													
		営業用													
計	0	0	0	0	0	0	0	0	0	0	0	0			
合計	自家用	0	0	0	0	0	0	0	0	0	0	0	0		
	営業用	0	0	0	0	0	0	0	0	0	0	0	0		
計	0	0	0	0	0	0	0	0	0	0	0	0			
総計	自家用	0	0	65	1,452	0	0	0	0	0	0	0	0		
		0	0	0	0	0	0	0	0	0	0	0	0		
	計	0	0	65	1,452	0	0	0	0	0	0	0	0		

(単位：台, 千円)

車							
第1種省エネルギー自動車 (平成17年排ガス75%+燃費25%)		第1種省エネルギー自動車 (2.5t超3.5t以下バス・トラック)		第2種省エネルギー自動車 (平成17年排ガス75%+燃費15%)		第2種省エネルギー自動車 (2.5t超3.5t以下バス・トラック)	
台数	軽減額	台数	軽減額	台数	軽減額	台数	軽減額
268	4,020			139	1,043		
268	4,020	0	0	139	1,043	0	0
291	4,365			55	412		
291	4,365	0	0	55	412	0	0
559	8,385	0	0	194	1,455	0	0
0	0	0	0	0	0	0	0
559	8,385	0	0	194	1,455	0	0
0	0	0	0	0	0	0	0
0	0	0	0	0	0	0	0
		2	30				
0	0	2	30	0	0	0	0
0	0	2	30	0	0	0	0
0	0	0	0	0	0	0	0
0	0	2	30	0	0	0	0
0	0	0	0	0	0	0	0
0	0	0	0	0	0	0	0
		1	15				
0	0	1	15	0	0	0	0
559	8,385	3	45	194	1,455	0	0
0	0	0	0	0	0	0	0
559	8,385	3	45	194	1,455	0	0
386	3,474			285	1,283		
386	3,474	0	0	285	1,283	0	0
0	0	0	0	0	0	0	0
0	0	0	0	0	0	0	0
386	3,474	0	0	285	1,283	0	0
0	0	0	0	0	0	0	0
386	3,474	0	0	285	1,283	0	0
945	11,859	3	45	479	2,738	0	0
0	0	0	0	0	0	0	0
945	11,859	3	45	479	2,738	0	0

16 軽油引取税に関する調

(1) 軽油の引取数量に関する調

区		分	数	量			
引		取	数量 ①	254,013 キロリットル			
課		税	対	象			
と		な	ら	な			
い		数	量 ②	61,424 キロリットル			
差		引	①-② ③	192,589 キロリットル			
欠 減 量	特	約	業	者			
	分	$\frac{1}{100}$		1,753 キロリットル			
	元	売	業	者			
分	$\frac{0.3}{100}$		52 キロリットル				
計		④	1,805 キロリットル				
課		税	標	準			
量		③-④ ⑤	190,784 キロリットル				
そ の 他 (申 告 納 付 等) の 分	法		第	144			
	条		の	2			
	第		3	項			
	の		販	売			
	量			0			
	法		第	144			
	条		の	2			
	第		4	項			
	の		販	売			
	量			2			
	法		第	144			
	条		の	2			
第		5	項				
の		消	費				
量			98				
法		第	144				
条		の	3				
第		1	項				
第		5	号				
の		消	費				
・		譲	渡				
量			1				
法		第	144				
条		の	3				
第		1	項				
第		6	号				
の		輸	入				
量			0				
そ		の	他	265 キロリットル			
小		計	⑥	366 キロリットル			
課 税 対 象 と な ら な い 数 量	法		第	144			
	条		の	2			
	第		3	項			
	の		販	売			
	量			0			
	法		第	144			
条		の	2				
第		4	項				
の		販	売				
量			0				
法		第	144				
条		の	2				
第		5	項				
の		消	費				
量			0				
法		第	144				
条		の	3				
第		1	項				
第		5	号				
の		消	費				
・		譲	渡				
量			1				
そ		の	他	10 キロリットル			
小		計	⑦	11 キロリットル			
課		税	標	準			
量		⑥-⑦ ⑧	355 キロリットル				
合		計	⑤+⑧	191,139 キロリットル			
特 別 徴 収 義 務 者 数 等	元 売 業 者 分	本	店	の	数	0	
		登	録	の	数	19	
		事	務	所	等	の	数
	特 約 業 者 分	本	店	の	数	38	
		登	録	の	数	104	
		事	務	所	等	の	数
	計	本	店	の	数	38	
		登	録	の	数	123	
		事	務	所	等	の	数
	仮 特 約 業 者	本	店	の	数	0	
事		務	所	等	の	数	0

(2) 課税対象とならない軽油に関する調

	区 分	免 税 軽 油 等 使用 者 数 等	数 量 (キ ロ リ ッ ト ル)
法 第 百四十四 条の五 関 係	輸 出	1	12
	課 税 済	38	21,816
	小 計 ①	39	21,828
法 第 百四十四 条の六 関 係	化 学 工 業		
	石 油 製 品 製 造 業		
法 附 則 第十二 条の七 関 係	船 舶	2,405	12,422
	航 路 標 識 等	6	16
	鉄 道 事 業 , 軌 道 事 業	1	4,588
	農 業 等	4,569	2,663
	林 業 等	19	531
	陶 磁 器 製 造 業		
	建 設 用 粘 土 製 品 製 造 業		
	セメント製品製造業(生コンクリート製造業を除く)	12	130
	生 コ ン ク リ ー ト 製 造 業		
	鉄 鋼 業		
	電 気 供 給 業	3	12,392
	地 熱 資 源 開 発 事 業		
	鉱 物 の 採 掘 事 業	29	4,569
	と び ・ 土 工 工 事 業	4	436
	鉱 さ い バ ラ ス 製 造 業		
	港 湾 運 送 業	12	623
	倉 庫 業	8	132
	貨 物 利 用 運 送 事 業 , 鉄 道 貨 物 積 卸 業		
	航 空 運 送 サ ー ビ ス 業	3	39
	廃 棄 物 処 理 事 業	4	205
	木 材 加 工 業	63	667
	木 材 市 場 業	7	161
	バ ー ク た い 肥 製 造 業		
自 動 車 教 習 所 業			
索 道 事 業		9	
ゴ ル フ 場 業	2	13	
小 計 ②	7,147	39,596	
ア メ リ カ 合 衆 国 軍 隊 関 係 ③			
外 国 公 館 等 の 暖 房 用 ボ イ ラ ー 関 係 ④			
合 計 ①+②+③+④	7,186	61,424	

17 法定外普通税に関する調

該 当 な し

第 6 納税貯蓄組合に関する調

1 納税貯蓄組合数等の推移

局・庁舎等 年度 区分	16		17		18		19	
	組合数	組合員数	組合数	組合員数	組合数	組合員数	組合数	組合員数
東 部		人		人		人	107	8,764 人
徳 島							92	7,455
吉野川							15	1,309
徳 島	101	9,950	99	9,001	96	8,476		
鳴 門	0	0	0	0	0	0		
南 部	792	25,074	645	20,544	426	12,121	415	11,240
阿 南								
日 和 佐								
川 島	147	4,969	15	1,309	15	1,309		
西 部			0	0	0	0	0	0
脇 町	71	2,030						
池 田	20	336						
計	1,131	42,359	759	30,854	537	21,906	522	20,004

局・庁舎等 年度 区分	20		21		22		23	
	組合数	組合員数	組合数	組合員数	組合数	組合員数	組合数	組合員数
東 部	103	8,157 人	102	7,948 人	30	2,337 人	30	2,310 人
徳 島	88	6,848	87	6,639	15	1,028	15	1,001
吉野川	15	1,309	15	1,309	15	1,309	15	1,309
徳 島								
鳴 門								
南 部	408	10,720	396	10,166	385	9,469	378	9,115
阿 南								
日 和 佐								
川 島								
西 部	0	0	0	0	0	0	0	0
脇 町								
池 田								
計	511	18,877	498	18,114	415	11,806	408	11,425

2 種類別組合数及び組合員数

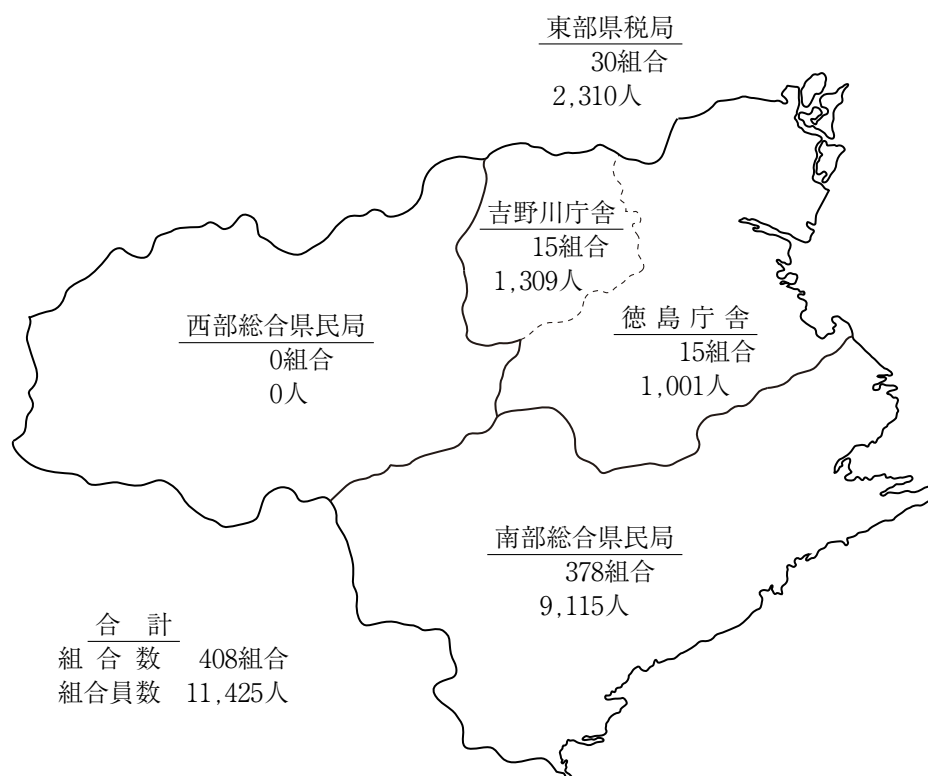
年度	区分	地 域 的 組 合		勤 務 先 別 組 合		業 種 別 組 合	
		組合数	組合員数	組合数	組合員数	組合数	組合員数
15		1,527	58,234 人	8	487 人	10	539 人
16		1,115	41,557	11	316	5	486
17		743	29,986	11	328	5	540
18		525	21,340	7	209	5	357
19		510	19,454	7	206	5	344
20		499	18,338	7	207	5	332
21		486	17,589	7	208	5	317
22		403	11,315	7	198	5	293
23		396	10,962	7	203	5	260

年度	区分	窓 口 組 合		そ の 他 の 組 合		計	
		組合数	組合員数	組合数	組合員数	組合数	組合員数
15		0	0 人	1	11 人	1,546	59,271 人
16		0	0	0	0	1,131	42,359
17		0	0	0	0	759	30,854
18		0	0	0	0	537	21,906
19		0	0	0	0	522	20,004
20		0	0	0	0	511	18,877
21		0	0	0	0	498	18,114
22		0	0	0	0	415	11,806
23		0	0	0	0	408	11,425

3 平成23年度納税貯蓄組合補助金交付状況調

交 付 先	金 額
徳島県納税貯蓄組合連合会	90,000 円

4 納税貯蓄組合組織状況に関する調



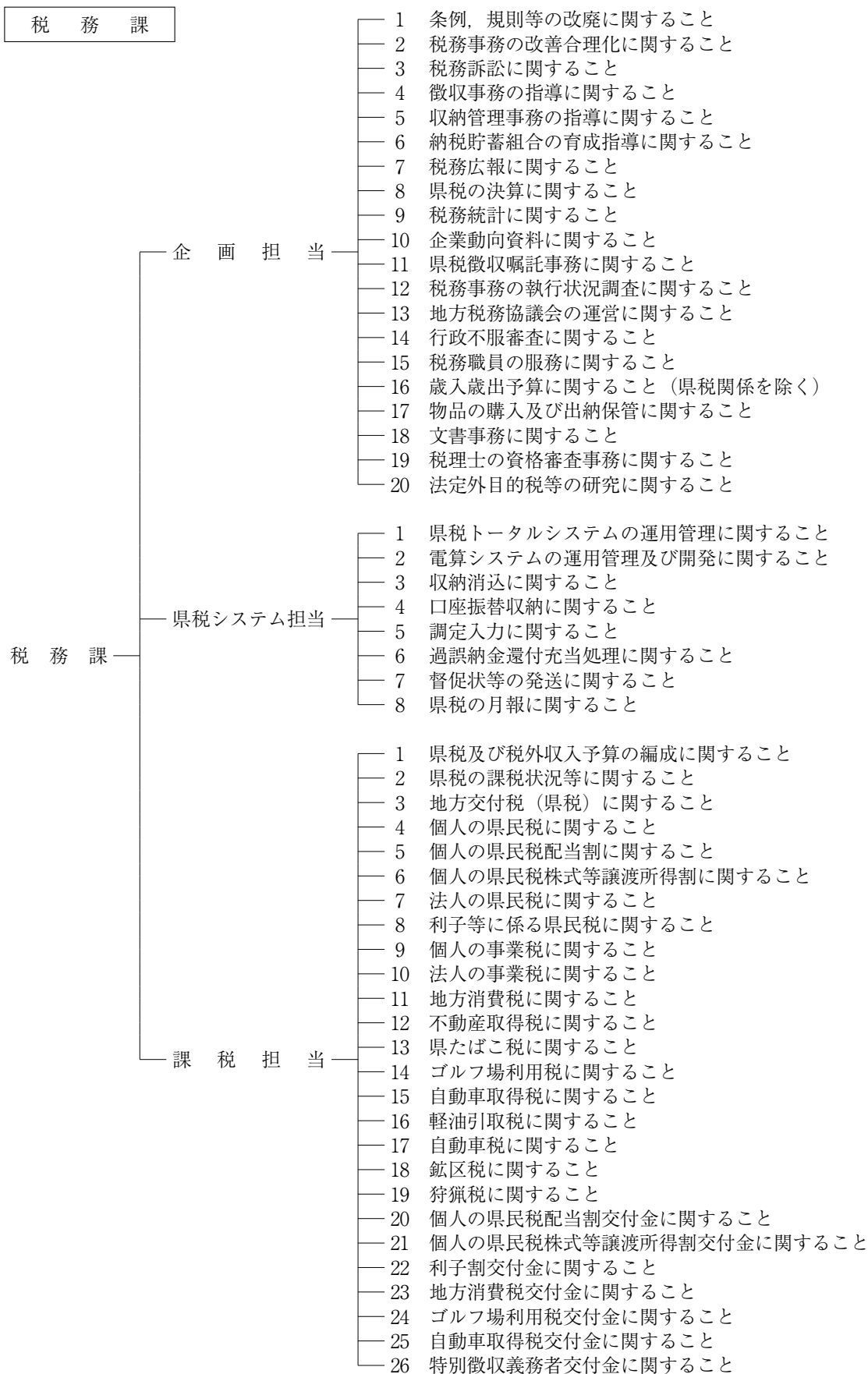
5 平成23年度納税功労者表彰に関する調

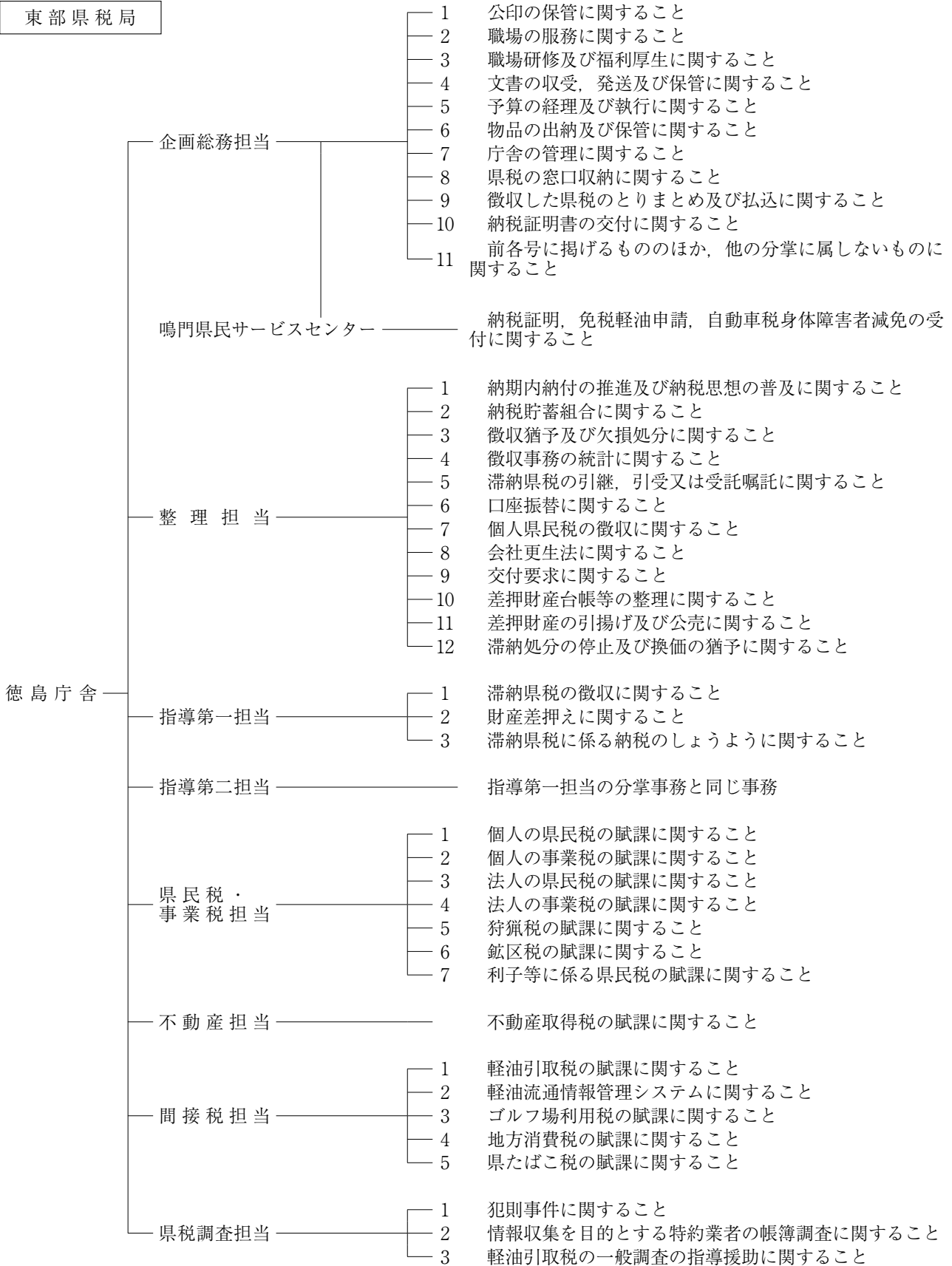
(単位：人)

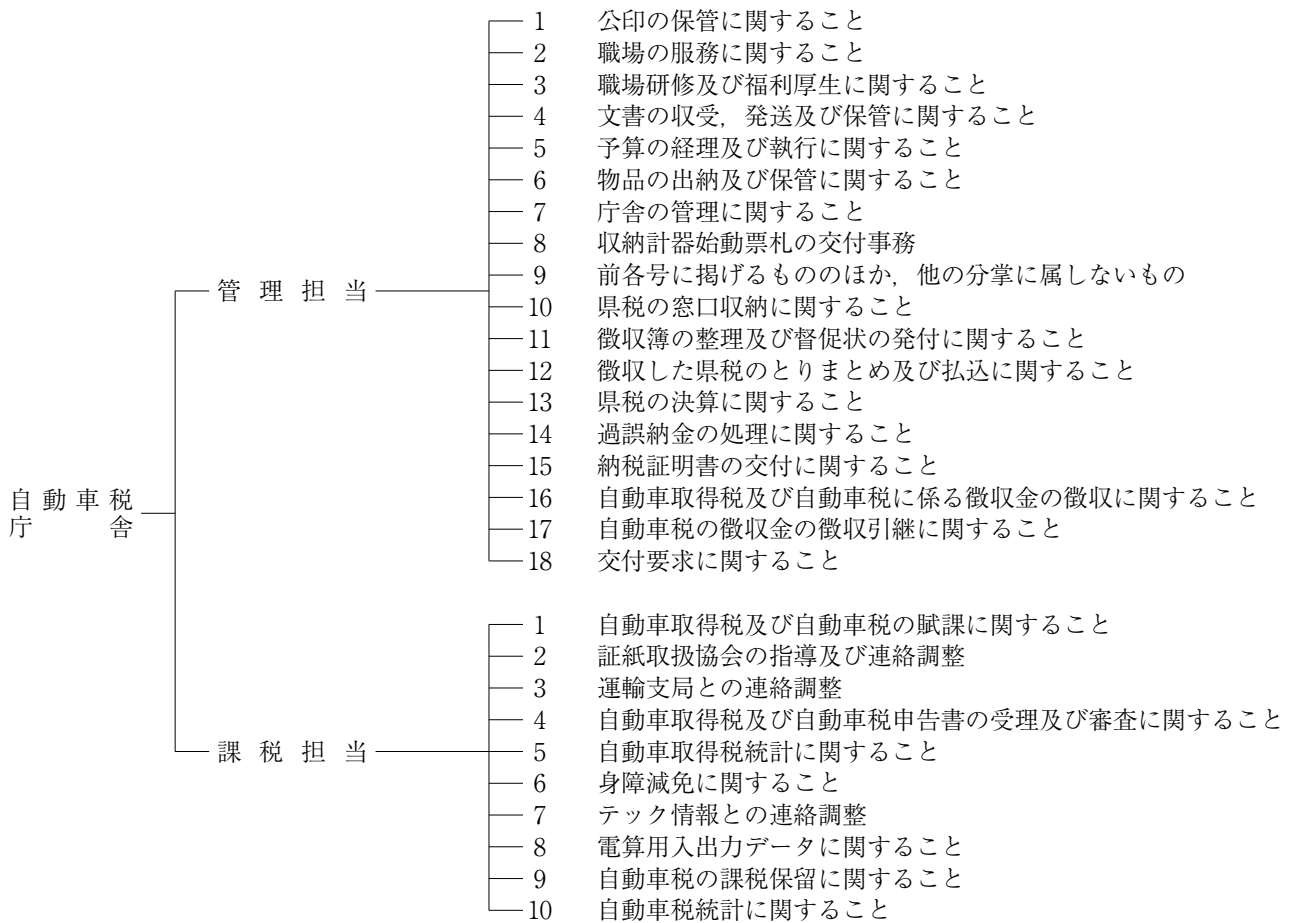
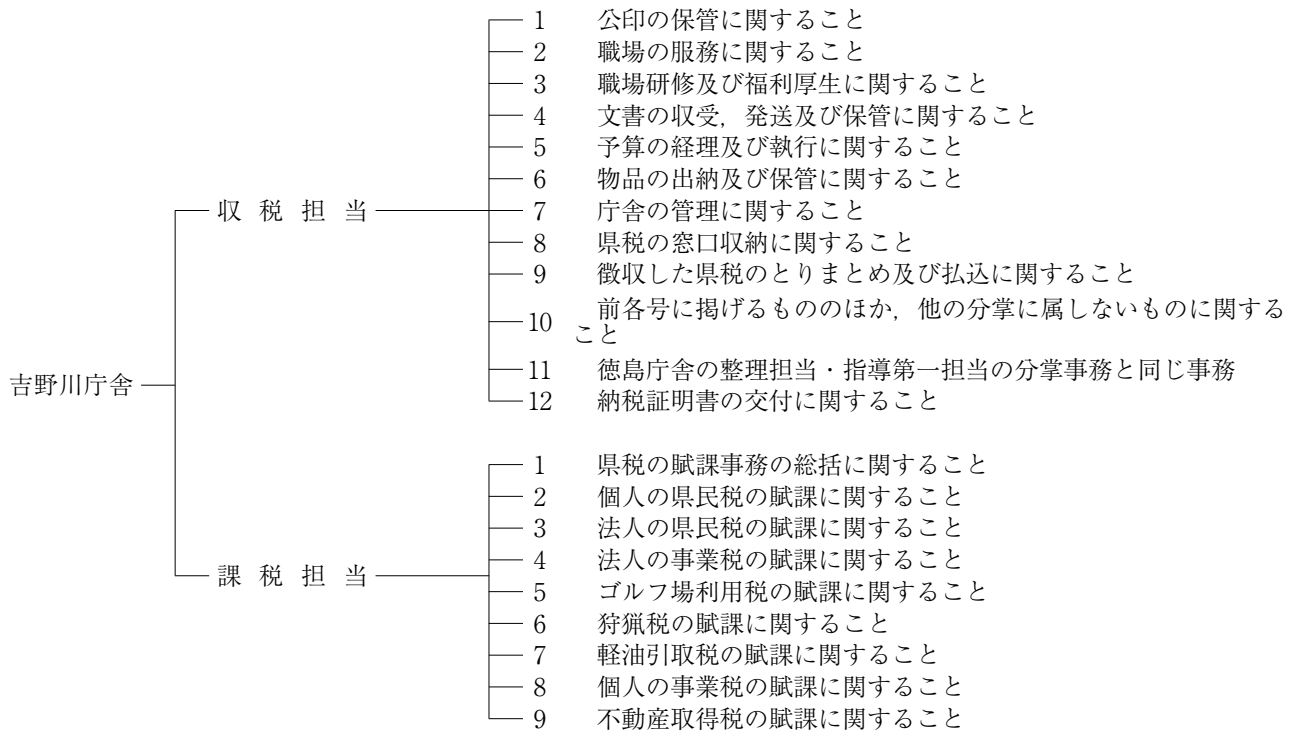
区 分	東 部 県 税 局	徳 島		南 部 総 合 県 民 局	西 部 総 合 県 民 局	計
		徳 島	吉 野 川			
知 事 表 彰	0	0	0	1	0	1
県連合会会長表彰	0	0	0	0	0	0
計	0	0	0	1	0	1

第7 税務機構並びに職員に 関する調

1 税務機構と分掌事務（平成24年4月1日現在）







総合県民局

南部
総合県民局

企画振興部
阿南庁舎 ——— 県税担当

- 1 決算関係、県税収入見込額調に関する事
- 2 納税指導及び滞納整理に関する事
- 3 個人県民税の徴収に関する事
- 4 納税貯蓄組合に関する事
- 5 滞納県税の引継、引受又は受託嘱託に関する事
- 6 差押財産の引揚げ及び公売に関する事
- 7 徴収猶予及び欠損処分に関する事
- 8 差押財産台帳等の整理に関する事
- 9 納税証明書の交付に関する事
- 10 口座振替に関する事
- 11 徴収した県税のとりまとめ及び払込に関する事
- 12 不動産取得税の賦課に関する事
- 13 軽油引取税の賦課に関する事
- 14 個人の県民税の賦課に関する事
- 15 個人の事業税の賦課に関する事
- 16 鉦区税の賦課に関する事
- 17 狩猟税の賦課に関する事
- 18 ゴルフ場利用税の賦課に関する事
- 19 法人の県民税の賦課に関する事
- 20 法人の事業税の賦課に関する事
- 21 県税相談窓口に関する事
- 22 交付要求に関する事
- 23 滞納処分の停止及び換価の猶予に関する事

企画振興部
美波庁舎 ——— 県民生活・
県税担当

- 1 県税相談窓口に関する事
- 2 県税の窓口収納に関する事
- 3 納税証明書の交付に関する事
- 4 県税の申請書、減免等申請書の受付に関する事
- 5 納税指導及び滞納整理に関する事
- 6 徴収した県税の取りまとめ及び払込に関する事
- 7 交付要求に関する事
- 8 滞納処分の停止及び換価の猶予に関する事

西部
総合県民局

企画振興部
美馬庁舎 ——— 県税担当

南部総合県民局企画振興部阿南庁舎の
県税担当の分掌事務と同じ事務

企画振興部
三好庁舎 ——— 県税担当

南部総合県民局企画振興部美波庁舎の
県民生活・県税担当の分掌事務と同じ事務

2 税務職員数

平成24年4月1日現在
(単位：人)

所属名	課長・局長・副局長	専門幹・副課長・課長補佐・主任専門員	主査	係長・専門員	主任	主任主事・主事	計
税務課	1	4		5	4	4	18
東部	5	18	8	14	20	24	89
徳島	3	12	6	11	14	16	62
吉野川	1	3	1	1	4	3	13
自動車税	1	3	1	2	2	5	14
南部		6	1	2		6	15
西部		4	1	1	3	2	11
計	6	32	10	22	27	36	133

3 税務職員配置数

平成24年4月1日現在
(単位：人)

所属名	課長・局長・副局長	専門幹・副課長・課長補佐・主任専門員	企画総務関係			課税関係			収税関係			合計
			課長・課長補佐・係長・専門員	係員	計	課長・課長補佐・主任専門員・主査・係長・専門員	係員	計	課長・課長補佐・主任専門員・係長	係員	計	
税務課	1	4	4	2	6	1	2	3		4	4	18
東部	5	4	3	5	8	18	22	40	15	17	32	89
徳島	3	2	3	3	6	13	15	28	11	12	23	62
吉野川	1	1		1	1	2	3	5	2	3	5	13
自動車税	1	1		1	1	3	4	7	2	2	4	14
南部		1			0	3	3	6	5	3	8	15
西部					0	3	1	4	3	4	7	11
計	6	9	7	7	14	25	28	53	23	28	51	133

4 徴税费に関する調

(単位：千円)

区 分		平成18年度	平成19年度	平成20年度	平成21年度	平成22年度	平成23年度		
税 収 入	予 算 額 (イ)	77,448,015	85,000,000	80,500,000	68,400,000	66,500,000	65,500,000		
	調 定 額 (ロ)	79,617,198	87,995,507	83,105,192	71,709,017	70,823,122	68,094,085		
	収 入 額 (ハ)	77,880,284	86,169,259	81,156,720	69,740,250	68,873,242	66,203,359		
徴 税 費	人 件 費	職 員 給	600,651	587,016	535,934	514,825	499,004	517,735	
		諸 手 当	超過勤務手当	23,894	14,541	14,928	13,241	20,742	20,491
			税務特別手当	21,401	22,349	21,199	20,511	19,816	20,244
			その他の手当	309,416	305,972	291,953	266,848	252,543	231,210
			小 計	354,711	342,862	328,080	300,600	293,101	271,945
		その他の人件費	224,021	223,442	199,400	189,779	207,702	216,519	
	計 ①	1,179,383	1,153,320	1,063,414	1,005,204	999,807	1,006,199		
	旅 費 ②	5,491	5,131	5,237	4,184	4,602	2,534		
	需 用 費	需 用 費	45,151	34,212	27,011	24,172	23,334	22,780	
		通 信 運 搬 費	50,947	49,379	44,397	37,929	35,650	34,000	
		備 品 費	2,991	333	228	5,110	3,491	231	
そ の 他		168,856	164,508	250,507	223,332	139,693	130,836		
計 ③		267,945	248,432	322,143	290,543	202,168	187,847		
徴 収 取 扱 費 等	県税の徴収取扱費	892,459	1,723,795	1,704,378	1,205,920	1,194,297	1,100,852		
	納税貯蓄組合補助金	90	90	90	90	90	90		
	特別徴収義務者に対する交付金等	189,666	172,037	163,428	142,024	143,336	147,186		
	そ の 他	35,243	35,558	33,953	28,370	24,354	18,237		
	計 ④	1,117,458	1,931,480	1,901,849	1,376,404	1,362,077	1,266,365		
合 計 ①+②+③+④ (ニ)	2,570,277	3,338,363	3,292,643	2,676,335	2,568,654	2,462,945			
税 収 入 対 する 徴 税 費 の 割 合	対 予 算 額 (ニ)／(イ)	3.32 %	3.93 %	4.09 %	3.91 %	3.86 %	3.76 %		
	対 調 定 額 (ニ)／(ロ)	3.23 %	3.79 %	3.96 %	3.73 %	3.63 %	3.62 %		
	対 収 入 額 (ニ)／(ハ)	3.30 %	3.87 %	4.06 %	3.84 %	3.73 %	3.72 %		
徴 税 吏 員 等 数	吏 員	150 人	150 人	145 人	142 人	139 人	136 人		
	嘱託・雇人・傭人	1 人	1 人	1 人	2 人	1 人	2 人		
	計 (ホ)	151 人	151 人	146 人	144 人	140 人	138 人		
徴税吏員1人当たりの徴税額	(ハ)／(ホ)	515,763	570,657	555,868	484,307	491,952	479,734		
徴税吏員1人当たり徴税費	人件費(①+②)／(ホ)	7,847	7,672	7,320	7,010	7,174	7,310		
	物件費(③+④)／(ホ)	9,175	14,437	15,233	11,576	11,173	10,538		
	計 (ニ)／(ホ)	17,022	22,108	22,552	18,586	18,348	17,847		

第 8 参 考 资 料

1 徴税用機動力調

平成24年4月1日現在
(単位：台)

所属	区分	普通自動車	軽自動車
東 部		6	19
	徳 島	4	14
	吉野川	1	4
	自動車税	1	1
南 部		0	4
西 部		0	6
税務課		0	0
計		6	29

2 県税収納機関数調

平成24年4月1日現在

局・庁舎等	区分	指定金融機関	指定代理金融機関	収納代理金融機関	ゆうちょ銀行 郵便局	計
東 部		50	46	120	131	347
	徳 島	44	40	101	107	292
	吉野川	6	6	19	24	55
南 部		12	10	28	52	102
西 部		10	6	23	50	89
県 外		18	15	434	-	467
計		90	77	605	233	1,005

3 県民の租税負担額調

区 分		年 度	19	20	21	22	23
国 税	税 収 入 額 (千円)		143,495,214	125,668,313	116,080,272	128,168,826	123,532,510
	1 人 当 負 担 額 (円)		179,373	158,235	147,073	163,091	158,289
	1 世 帯 当 負 担 額 (円)		471,969	410,777	376,664	424,198	406,484
県 税	税 収 入 額 (千円)		86,169,259	81,156,720	69,740,250	68,873,242	66,203,359
	1 人 当 負 担 額 (円)		107,714	102,188	88,361	87,639	84,830
	1 世 帯 当 負 担 額 (円)		283,419	265,280	226,297	227,948	217,842
市 町 村 税	税 収 入 額 (千円)		109,408,124	108,922,480	102,186,641	104,063,790	102,199,535
	1 人 当 負 担 額 (円)		136,763	137,149	129,470	132,418	130,954
	1 世 帯 当 負 担 額 (円)		359,854	356,040	331,581	344,418	336,288
計	税 収 入 額 (千円)		339,072,597	315,747,513	288,007,163	301,105,858	291,935,404
	1 人 当 負 担 額 (円)		423,851	397,572	364,904	383,148	374,073
	1 世 帯 当 負 担 額 (円)		1,115,242	1,032,097	934,542	996,564	960,614
人 口 (人)			799,981	794,189	789,269	785,873	780,423
世 帯 数 (世帯)			304,035	305,928	308,180	302,144	303,905

- (注) 1. 市町村税は国民健康保険料(税)を除いたものである。
 2. 人口及び世帯数は各年度10月1日現在の推計値である。
 3. 国税の税収入額は高松国税局調べによる。

4 平成23年度 利子割交付金交付状況

(単位：千円)

市町村名	交付額	市町村名	交付額	市町村名	交付額
徳島市	177,794	上勝町	546	北島町	14,563
鳴門市	37,607	佐那河内村	1,013	藍住町	20,014
小松島市	21,611	石井町	13,845	板野町	6,751
阿南市	43,123	神山町	1,935	上板町	6,015
吉野川市	20,842	那賀町	4,033	つるぎ町	4,101
阿波市	16,492	牟岐町	2,041	東みよし町	6,668
美馬市	13,824	美波町	3,031		
三好市	13,442	海陽町	3,613		
勝浦町	2,411	松茂町	10,101	計	445,416

5 平成23年度 配当割交付金交付状況

(単位：千円)

市町村名	交付額	市町村名	交付額	市町村名	交付額
徳島市	148,053	上勝町	455	北島町	12,147
鳴門市	31,289	佐那河内村	838	藍住町	16,666
小松島市	17,995	石井町	11,520	板野町	5,620
阿南市	35,825	神山町	1,604	上板町	5,003
吉野川市	17,325	那賀町	3,342	つるぎ町	3,401
阿波市	13,706	牟岐町	1,697	東みよし町	5,547
美馬市	11,509	美波町	2,512		
三好市	11,178	海陽町	2,996		
勝浦町	2,006	松茂町	8,420	計	370,654

6 平成23年度 株式等譲渡所得割交付金交付状況

(単位：千円)

市町村名	交付額	市町村名	交付額	市町村名	交付額
徳島市	282,351	上勝町	868	北島町	23,273
鳴門市	59,516	佐那河内村	1,566	藍住町	31,785
小松島市	34,320	石井町	21,917	板野町	10,710
阿南市	67,853	神山町	3,018	上板町	9,509
吉野川市	32,868	那賀町	6,280	つるぎ町	6,408
阿波市	25,993	牟岐町	3,228	東みよし町	10,546
美馬市	21,927	美波町	4,720		
三好市	21,228	海陽町	5,644		
勝浦町	3,821	松茂町	16,105	計	705,454

7 平成23年度 地方消費税交付金交付状況

(単位：千円)

市町村名	交付額	市町村名	交付額	市町村名	交付額
徳島市	2,717,310	上勝町	15,366	北島町	188,782
鳴門市	536,478	佐那河内村	17,762	藍住町	262,565
小松島市	357,357	石井町	212,763	板野町	116,056
阿南市	679,889	神山町	51,596	上板町	94,350
吉野川市	365,114	那賀町	86,376	つるぎ町	94,417
阿波市	298,654	牟岐町	43,974	東みよし町	121,428
美馬市	273,720	美波町	65,478		
三好市	279,128	海陽町	92,404		
勝浦町	48,856	松茂町	163,664	計	7,183,487

8 平成23年度 ゴルフ場利用税交付金交付状況

(単位：千円)

市町村名	交付額	市町村名	交付額	市町村名	交付額
徳島市	44,513	阿波市	45,010	神山町	17,541
鳴門市	47,801	美馬市	11,990	上板町	6,646
阿南市	29,079	三好市	12,312	計	214,892

9 平成23年度 特別地方消費税交付金交付状況

該当なし

10 平成23年度 自動車取得税交付金交付状況

(単位：千円)

市町村名	交付額	市町村名	交付額	市町村名	交付額
徳島市	125,592	上勝町	8,610	北島町	11,364
鳴門市	44,102	佐那河内村	9,299	藍住町	18,433
小松島市	18,605	石井町	17,327	板野町	16,119
阿南市	52,434	神山町	16,569	上板町	14,320
吉野川市	40,368	那賀町	17,925	つるぎ町	14,980
阿波市	46,401	牟岐町	4,725	東みよし町	18,947
美馬市	45,574	美波町	7,496		
三好市	45,059	海陽町	12,730		
勝浦町	8,692	松茂町	8,996	計	624,667

11 平成23年度 特別徴収義務者に対する交付金交付状況

(単位：円)

局・庁舎	区分	ゴルフ場利用税		軽油引取税	
		交付人員	交付額	交付人員	交付額
東 部		10	490,100	92	138,880,800
	徳 島	8	383,800	89	138,522,800
	吉 野 川	2	106,300	3	358,000
南 部		2	89,800	6	2,405,000
西 部		2	69,400	4	5,251,000
計		14	649,300	102	146,536,800

12 不均一課税及び課税免除の適用状況（減収補てん額）

(単位：千円)

区分 年度	新産区域内 不均一課税	低開発地域内 課税免除		過疎地域内課税免除		農工地区内課税免除		リゾート地区 内課税免除	計
	不動産 取得税	不動産 取得税	事業税	不動産 取得税	事業税	不動産 取得税	事業税	不動産 取得税	
55		1,744	6,519		480				8,743
56		4,760	12,786						17,546
57		136	5,489	205	174				6,004
58		2,588	10,353		358				13,299
59		3,251	1,884	468	106				5,709
60		19,274	15,493		108				34,875
61		1,858	38,239		261				40,358
62		38,929	9,010	3,617					51,556
63		18,355	31,870	3,830	36,632				90,687
元		4,801	42,028	1,048	23,663				71,540
2	9,443	6,173	33,138	921		645	89		50,409
3		10,085	30,728	12,060	15,518		462		68,853
4		21,481	34,145	4,062	30,888				90,576
5	39,209	8,155	16,698		59,635				123,697
6		861	13,256	38,168	27,971				80,256
7		9,098	10,140	10,305	51,437				80,980
8		24,029	12,819	21,833	59,811				118,492
9		897	495	2,973	50,725				55,090
10	30,310	616	8,430		51,912				91,268
11		6,893	3,978	1,371	1,192				13,434
12	104,294	46,931	34,832	2,937	447				189,441
13	28,913		54,143	3,347	458			124,068	210,929
14	557,806	35,469	54,419	18,964	2,063				668,721
15	38,272		17,485	5,169	1,230				62,156
16			3,117		657				3,774
17		1,893	2,122	589	2,468				7,072
18		1,900	8,252	2,179	570				12,901
19			1,692	7,927	7,103				16,722
20				2,941					2,941
21				477	119				596
22			△ 515			8,638	1,576		9,699
23				349					349
24				1,210					1,210

13 平成23年度 都道府県税の決算見込額調

(単位：千円，%)

区分 都道府県名	予 算 額		調 定 額		収 入 額		収入歩合	
	税 額	前年比	税 額	前年比	税 額	前年比	23年度	22年度
総 額	13,730,993,956	98.5	14,343,461,738	98.2	13,794,039,575	98.3	96.2	96.0
北海道	491,922,042	97.8	516,445,815	97.8	494,690,222	98.1	95.8	95.5
青 森	117,348,751	95.5	121,404,205	95.1	117,768,176	95.1	97.0	97.0
岩 手	96,730,000	96.0	100,875,977	96.6	97,751,678	96.8	96.9	96.7
宮 城	204,688,000	92.3	215,060,001	91.8	206,254,388	91.9	95.9	95.7
秋 田	76,403,455	97.5	79,601,101	97.4	76,860,762	97.3	96.6	96.6
山 形	88,400,000	98.7	91,967,667	98.9	89,167,070	98.9	97.0	97.0
福 島	168,967,617	95.8	176,487,426	95.9	170,021,769	95.8	96.3	96.4
茨 城	304,142,943	98.7	320,104,692	98.4	304,948,869	98.7	95.3	95.0
栃 木	199,500,000	97.6	211,500,904	97.8	200,675,561	97.8	94.9	94.9
群 馬	193,500,000	99.2	204,841,319	99.5	195,617,903	99.7	95.5	95.4
埼 玉	627,000,000	98.4	671,985,787	98.9	634,405,022	99.0	94.4	94.3
千 葉	702,424,000	98.6	738,511,265	98.6	702,673,784	98.6	95.1	95.1
東 京	2,624,158,829	96.9	2,710,455,399	96.6	2,613,570,093	96.7	96.4	96.4
神奈川	979,801,107	101.1	1,022,396,836	100.8	984,776,983	101.1	96.3	96.1
新 潟	219,593,000	100.6	225,123,290	100.5	219,807,663	100.6	97.6	97.5
富 山	113,709,000	101.7	118,632,187	100.7	115,325,648	100.8	97.2	97.1
石 川	114,234,408	100.2	120,488,741	100.1	116,058,383	100.3	96.3	96.2
福 井	84,666,950	93.7	88,511,365	94.6	85,796,648	94.6	96.9	97.0
山 梨	83,609,185	102.2	87,321,867	100.6	83,746,264	101.2	95.9	95.4
長 野	189,240,031	99.7	196,228,664	99.3	190,182,533	99.6	96.9	96.6
岐 阜	193,500,000	100.5	203,745,227	99.9	195,962,784	100.2	96.2	95.9
静 岡	395,300,000	99.8	417,652,392	98.8	397,862,450	99.0	95.3	95.1
愛 知	887,800,000	98.1	928,912,641	97.4	893,767,647	97.6	96.2	96.1
三 重	200,082,000	99.7	211,392,893	100.9	204,465,008	101.1	96.7	96.5
滋 賀	135,780,000	100.8	141,979,627	100.3	136,925,112	100.3	96.4	96.4
京 都	238,679,000	98.9	246,078,879	98.7	239,071,204	99.0	97.2	96.8
大 阪	1,036,253,000	98.2	1,086,035,804	97.6	1,042,749,575	97.8	96.0	95.7
兵 庫	565,297,000	100.1	590,191,743	98.8	568,821,183	99.1	96.4	96.0
奈 良	101,300,000	98.7	107,476,488	97.6	102,614,249	97.7	95.5	95.4
和歌山	79,952,000	101.1	83,051,152	99.9	80,479,076	100.3	96.9	96.5
鳥 取	44,086,284	98.6	45,634,589	98.5	44,574,173	98.6	97.7	97.7
島 根	56,059,696	99.3	57,420,137	99.5	56,402,430	99.5	98.2	98.3
岡 山	190,821,550	99.6	198,024,403	99.3	191,399,174	99.6	96.7	96.4
広 島	273,504,010	99.6	284,927,009	97.9	275,185,982	97.9	96.6	96.5
山 口	144,707,127	100.5	150,768,710	99.9	146,518,074	100.2	97.2	96.9
徳 島	65,500,000	98.5	68,094,085	96.1	66,203,359	96.1	97.2	97.2
香 川	102,421,870	100.2	106,839,156	100.0	104,211,444	100.2	97.5	97.4
愛 媛	119,700,000	97.9	124,030,683	97.0	119,683,593	97.1	96.5	96.4
高 知	53,902,135	101.6	55,842,678	99.7	54,023,832	100.0	96.7	96.4
福 岡	478,941,002	100.1	499,388,244	99.7	480,821,048	99.9	96.3	96.1
佐 賀	68,600,000	97.4	71,386,449	97.0	69,333,755	97.2	97.1	96.9
長 崎	98,625,514	100.2	102,450,546	99.8	98,941,027	100.2	96.6	96.3
熊 本	133,442,095	101.8	139,281,927	100.4	133,799,065	100.6	96.1	95.9
大 分	98,560,000	98.8	102,535,084	98.5	98,657,850	98.6	96.2	96.1
宮 崎	81,720,000	99.5	84,677,827	99.5	82,002,624	99.7	96.8	96.7
鹿 児 島	118,094,355	96.9	123,472,153	96.6	118,792,131	96.8	96.2	96.0
沖 縄	88,326,000	100.0	94,226,704	97.5	90,672,307	98.1	96.2	95.7

(注) 前年比及び収入歩合については、小数点以下第2位を四捨五入した。

(単位：千円、%)

区分 都道府県名	個人道府県民税(均等割および所得割)			個人道府県民税(配当割)			個人道府県民税(株式等譲渡所得割)		
	調定額	収入額	収入歩合	調定額	収入額	収入歩合	調定額	収入額	収入歩合
総額	4,806,746,948	4,414,762,178	91.8	64,803,531	64,803,531	100.0	16,589,272	16,589,272	100.0
北海道	162,272,190	147,880,754	91.1	1,076,487	1,076,487	100.0	282,704	282,704	100.0
青森	32,334,727	29,516,401	91.3	206,214	206,214	100.0	40,712	40,712	100.0
岩手	30,594,813	28,436,130	92.9	186,483	186,483	100.0	37,287	37,287	100.0
宮城	64,379,543	57,756,290	89.7	553,731	553,731	100.0	125,569	125,569	100.0
秋田	24,872,832	22,890,168	92.0	171,936	171,936	100.0	33,115	33,115	100.0
山形	29,429,441	27,287,324	92.7	232,420	232,420	100.0	67,445	67,445	100.0
福島	51,470,562	46,852,066	91.0	453,331	453,331	100.0	86,493	86,493	100.0
茨城	105,622,976	95,119,962	90.1	1,056,032	1,056,032	100.0	383,703	383,703	100.0
栃木	70,529,521	62,917,756	89.2	673,389	673,389	100.0	174,407	174,407	100.0
群馬	65,012,182	59,089,839	90.9	751,573	751,573	100.0	183,411	183,411	100.0
埼玉	301,198,217	270,198,994	89.7	3,222,430	3,222,430	100.0	800,155	800,155	100.0
千葉	272,469,004	245,076,656	89.9	3,270,064	3,270,064	100.0	888,292	888,292	100.0
東京	797,956,707	731,045,142	91.6	12,565,918	12,565,918	100.0	2,754,569	2,754,569	100.0
神奈川	446,072,811	417,263,470	93.5	5,902,741	5,902,741	100.0	1,459,586	1,459,586	100.0
新潟	65,478,501	61,850,676	94.5	677,658	677,658	100.0	166,513	166,513	100.0
富山	35,948,101	33,570,623	93.4	550,057	550,057	100.0	163,580	163,580	100.0
石川	38,038,943	34,972,784	91.9	416,980	416,980	100.0	122,957	122,957	100.0
福井	26,025,411	23,968,181	92.1	348,897	348,897	100.0	85,692	85,692	100.0
山梨	27,576,627	25,049,902	90.8	317,973	317,973	100.0	72,949	72,949	100.0
長野	65,475,528	61,161,192	93.4	662,680	662,680	100.0	243,552	243,552	100.0
岐阜	67,991,977	62,623,026	92.1	895,618	895,618	100.0	198,128	198,128	100.0
静岡	146,259,641	130,218,367	89.0	1,685,806	1,685,806	100.0	483,819	483,819	100.0
愛知	321,521,444	294,483,970	91.6	4,990,163	4,990,163	100.0	1,189,036	1,189,036	100.0
三重	65,460,283	59,773,029	91.3	903,002	903,002	100.0	222,905	222,905	100.0
滋賀	49,456,900	46,319,531	93.7	620,486	620,486	100.0	144,568	144,568	100.0
京都	89,431,213	85,127,230	95.2	1,559,598	1,559,598	100.0	359,802	359,802	100.0
大阪	315,493,035	290,673,985	92.1	5,941,644	5,941,644	100.0	1,325,533	1,325,533	100.0
兵庫	212,526,495	197,610,673	93.0	4,329,251	4,329,251	100.0	1,005,004	1,005,004	100.0
奈良	49,749,079	46,579,412	93.6	1,217,127	1,217,127	100.0	290,649	290,649	100.0
和歌山	28,097,246	26,211,864	93.3	569,743	569,743	100.0	118,278	118,278	100.0
鳥取	15,008,858	14,128,080	94.1	167,918	167,918	100.0	35,416	35,416	100.0
島根	18,360,821	17,727,307	96.5	162,462	162,462	100.0	37,670	37,670	100.0
岡山	60,175,684	55,617,732	92.4	986,229	986,229	100.0	202,255	202,255	100.0
広島	99,779,045	93,032,730	93.2	1,223,092	1,223,092	100.0	303,568	303,568	100.0
山口	44,848,195	41,564,421	92.7	616,559	616,559	100.0	151,169	151,169	100.0
徳島	21,554,156	20,141,723	93.4	621,066	621,066	100.0	1,187,642	1,187,642	100.0
香川	31,311,278	29,320,097	93.6	592,859	592,859	100.0	111,900	111,900	100.0
愛媛	39,139,638	36,374,814	92.9	491,831	491,831	100.0	128,190	128,190	100.0
高知	19,715,991	18,442,789	93.5	239,866	239,866	100.0	64,481	64,481	100.0
福岡	161,174,722	148,658,371	92.2	1,806,372	1,806,372	100.0	449,162	449,162	100.0
佐賀	21,874,056	20,404,341	93.3	220,777	220,777	100.0	45,999	45,999	100.0
長崎	37,044,609	34,172,046	92.2	341,465	341,465	100.0	60,880	60,880	100.0
熊本	47,037,921	42,884,255	91.2	410,308	410,308	100.0	94,206	94,206	100.0
大分	32,025,249	29,617,962	92.5	258,493	258,493	100.0	58,487	58,487	100.0
宮崎	27,302,462	25,186,447	92.2	224,570	224,570	100.0	45,920	45,920	100.0
鹿児島	40,975,001	37,905,865	92.5	272,568	272,568	100.0	60,509	60,509	100.0
沖縄	30,673,312	28,057,801	91.5	157,664	157,664	100.0	41,405	41,405	100.0

(単位：千円、%)

区分 都道府県名	法人道府県民税			道府県民税利子割			個人事業税		
	調定額	収入額	収入歩合	調定額	収入額	収入歩合	調定額	収入額	収入歩合
総額	795,582,934	785,478,917	98.7	126,587,891	126,586,708	100.0	191,259,795	179,310,843	93.8
北海道	20,498,554	20,195,179	98.5	3,410,136	3,410,136	100.0	4,082,922	3,753,123	91.9
青森	4,143,034	4,094,809	98.8	551,923	551,923	100.0	818,149	778,473	95.2
岩手	4,725,577	4,693,225	99.3	599,894	599,894	100.0	846,282	767,202	90.7
宮城	12,393,942	12,273,842	99.0	1,235,544	1,235,544	100.0	2,111,353	1,945,644	92.2
秋田	3,486,465	3,436,784	98.6	482,975	482,975	100.0	720,190	674,490	93.7
山形	4,243,832	4,205,059	99.1	567,173	567,173	100.0	872,729	803,818	92.1
福島	7,794,811	7,697,685	98.8	1,063,149	1,063,149	100.0	1,311,114	1,216,412	92.8
茨城	15,652,902	15,525,459	99.2	1,544,192	1,544,192	100.0	2,634,024	2,407,931	91.4
栃木	10,360,221	10,239,584	98.8	1,060,427	1,060,427	100.0	1,795,812	1,614,403	89.9
群馬	10,611,237	10,257,407	96.7	1,362,014	1,362,014	100.0	1,658,949	1,534,197	92.5
埼玉	29,585,678	29,231,600	98.8	4,339,861	4,339,861	100.0	11,988,339	11,119,216	92.8
千葉	25,060,734	24,766,689	98.8	3,828,088	3,828,088	100.0	7,929,778	7,151,358	90.2
東京	209,647,122	204,949,574	97.8	37,516,552	37,515,325	100.0	51,623,855	49,853,929	96.6
神奈川	45,642,515	45,366,559	99.4	6,740,734	6,740,777	100.0	18,496,854	17,855,820	96.5
新潟	10,430,123	10,376,515	99.5	1,732,124	1,732,124	100.0	1,997,123	1,828,325	91.5
富山	6,701,280	6,670,611	99.5	1,196,679	1,196,679	100.0	946,747	883,122	93.3
石川	6,910,845	6,862,364	99.3	1,068,931	1,068,931	100.0	1,410,667	1,131,261	80.2
福井	5,265,761	5,229,021	99.3	855,222	855,222	100.0	762,663	711,623	93.3
山梨	5,993,533	5,959,496	99.4	498,033	498,033	100.0	912,065	837,706	91.8
長野	9,885,554	9,770,092	98.8	1,443,686	1,443,686	100.0	1,542,075	1,421,237	92.2
岐阜	10,388,862	10,297,824	99.1	1,986,830	1,986,830	100.0	2,354,503	2,087,641	88.7
静岡	19,259,116	19,113,374	99.2	3,082,400	3,082,400	100.0	5,685,020	5,134,827	90.3
愛知	50,125,476	49,860,034	99.5	8,209,668	8,209,668	100.0	12,935,166	11,831,271	91.5
三重	9,693,588	9,647,864	99.5	1,706,835	1,706,835	100.0	1,915,605	1,805,085	94.2
滋賀	9,180,040	9,128,347	99.4	1,102,381	1,102,381	100.0	1,320,777	1,226,983	92.9
京都	14,807,759	14,710,113	99.3	3,022,367	3,022,367	100.0	3,625,491	3,443,859	95.0
大阪	75,329,359	74,654,070	99.1	10,777,415	10,777,415	100.0	15,156,756	14,342,744	94.6
兵庫	26,858,196	26,586,778	99.0	5,251,162	5,251,162	100.0	7,031,325	6,401,684	91.0
奈良	4,076,894	4,022,838	98.7	1,562,761	1,562,761	100.0	1,257,187	1,180,569	93.9
和歌山	4,445,891	4,421,816	99.5	1,019,058	1,019,058	100.0	952,931	910,624	95.6
鳥取	2,236,037	2,230,305	99.7	398,374	398,374	100.0	390,890	365,552	93.5
島根	2,645,009	2,619,925	99.1	493,428	493,428	100.0	618,259	563,778	91.2
岡山	10,336,578	10,185,807	98.5	1,628,261	1,628,261	100.0	1,582,943	1,405,689	88.8
広島	16,252,937	16,088,343	99.0	2,582,763	2,582,763	100.0	3,560,984	3,280,952	92.1
山口	6,913,409	6,873,757	99.4	1,364,286	1,364,286	100.0	1,411,469	1,302,207	92.3
徳島	4,032,193	4,005,198	99.3	790,420	790,420	100.0	475,345	452,386	95.2
香川	6,908,945	6,864,514	99.4	1,013,823	1,013,823	100.0	743,217	702,123	94.5
愛媛	7,675,253	7,564,819	98.6	1,143,816	1,143,816	100.0	1,152,915	1,032,745	89.6
高知	2,731,284	2,713,093	99.3	891,681	891,681	100.0	687,177	654,275	95.2
福岡	26,524,074	26,248,274	99.0	3,137,206	3,137,206	100.0	6,206,087	5,654,971	91.1
佐賀	3,736,116	3,713,122	99.4	380,229	380,229	100.0	777,746	729,102	93.7
長崎	5,324,309	5,290,531	99.4	623,798	623,798	100.0	1,206,750	1,128,394	93.5
熊本	7,179,029	7,130,333	99.3	811,261	811,261	100.0	1,467,793	1,375,308	93.7
大分	5,051,776	4,985,686	98.7	601,002	601,002	100.0	931,469	871,746	93.6
宮崎	3,970,917	3,950,227	99.5	444,986	444,986	100.0	948,351	904,699	95.4
鹿児島	6,028,055	5,962,457	98.9	646,790	646,790	100.0	1,208,395	1,076,232	89.1
沖縄	4,838,112	4,807,914	99.4	817,553	817,554	100.0	1,193,554	1,156,107	96.9

(単位：千円、%)

区分 都道府県名	法人事業税			地方消費税(譲渡割)			地方消費税(貨物割)		
	調定額	収入額	収入歩合	調定額	収入額	収入歩合	調定額	収入額	収入歩合
総額	2,272,066,156	2,240,377,671	98.6	1,936,335,470	1,936,335,470	100.0	613,998,443	613,998,443	100.0
北海道	59,956,102	59,289,684	98.9	60,018,995	60,018,995	100.0	15,960,477	15,960,477	100.0
青森	13,671,032	13,575,262	99.3	12,536,504	12,536,504	100.0	759,284	759,284	100.0
岩手	12,112,169	12,074,272	99.7	10,045,677	10,045,677	100.0	32,434	32,434	100.0
宮城	35,996,800	35,599,356	98.9	22,484,523	22,484,523	100.0	2,470,280	2,470,280	100.0
秋田	9,599,565	9,495,791	98.9	8,364,163	8,364,163	100.0	760,347	760,347	100.0
山形	11,445,979	11,401,932	99.6	10,960,660	10,960,660	100.0	462,902	462,902	100.0
福島	28,985,812	28,793,262	99.3	16,166,544	16,166,544	100.0	823,988	823,988	100.0
茨城	46,295,735	45,858,060	99.1	26,798,068	26,798,068	100.0	11,388,496	11,388,496	100.0
栃木	31,443,595	31,135,537	99.0	19,234,106	19,234,106	100.0	154,830	154,830	100.0
群馬	31,914,549	30,402,411	95.3	24,756,326	24,756,326	100.0	123,999	123,999	100.0
埼玉	81,068,591	80,192,725	98.9	59,915,636	59,915,636	100.0	173,420	173,420	100.0
千葉	75,890,547	75,101,681	99.0	51,228,551	51,228,551	100.0	135,707,165	135,707,165	100.0
東京	552,942,100	537,159,882	97.1	693,682,056	693,682,056	100.0	65,486,448	65,486,448	100.0
神奈川	146,214,739	145,345,703	99.4	80,597,261	80,597,261	100.0	70,443,386	70,443,386	100.0
新潟	34,829,889	34,468,068	99.0	27,856,306	27,856,306	100.0	6,146,564	6,146,564	100.0
富山	18,607,388	18,565,005	99.8	16,674,837	16,674,837	100.0	1,226,793	1,226,793	100.0
石川	19,036,592	18,989,402	99.8	15,219,085	15,219,085	100.0	952,323	952,323	100.0
福井	16,970,547	16,944,867	99.8	10,329,966	10,329,966	100.0	369,117	369,117	100.0
山梨	16,293,918	16,248,180	99.7	7,887,873	7,887,873	100.0	60,990	60,990	100.0
長野	28,613,727	28,381,581	99.2	21,954,530	21,954,530	100.0	66,631	66,631	100.0
岐阜	29,631,174	29,346,494	99.0	24,917,075	24,917,075	100.0	106,696	106,696	100.0
静岡	72,436,518	72,187,370	99.7	40,786,923	40,786,923	100.0	6,896,336	6,896,336	100.0
愛知	154,230,142	153,208,143	99.3	96,780,463	96,780,463	100.0	47,874,934	47,874,934	100.0
三重	32,210,050	32,146,071	99.8	17,233,055	17,233,055	100.0	17,332,218	17,332,218	100.0
滋賀	26,737,246	26,611,668	99.5	11,235,475	11,235,475	100.0	121,002	121,002	100.0
京都	44,608,393	44,503,966	99.8	28,910,627	28,910,627	100.0	573,370	573,370	100.0
大阪	197,313,769	194,060,258	98.4	181,812,057	181,812,057	100.0	79,026,718	79,026,718	100.0
兵庫	82,980,703	82,348,510	99.2	57,628,632	57,628,632	100.0	49,199,705	49,199,705	100.0
奈良	10,841,887	10,712,155	98.8	7,122,881	7,122,881	100.0	1,829	1,829	100.0
和歌山	11,599,835	11,577,792	99.8	8,635,370	8,635,370	100.0	3,935,249	3,935,249	100.0
鳥取	6,322,457	6,305,975	99.7	5,184,799	5,184,799	100.0	257,355	257,355	100.0
島根	8,879,989	8,807,790	99.2	6,533,253	6,533,253	100.0	352,725	352,725	100.0
岡山	28,731,346	28,346,093	98.7	22,445,657	22,445,657	100.0	14,200,781	14,200,781	100.0
広島	46,428,897	45,921,499	98.9	31,466,956	31,466,956	100.0	6,932,631	6,932,631	100.0
山口	21,351,141	21,260,884	99.6	15,732,016	15,732,016	100.0	16,832,066	16,832,066	100.0
徳島	11,076,476	10,964,825	99.0	6,081,544	6,081,544	100.0	628,887	628,887	100.0
香川	17,230,418	17,168,753	99.6	14,480,365	14,480,365	100.0	5,175,185	5,175,185	100.0
愛媛	20,723,689	20,421,394	98.5	12,514,248	12,514,248	100.0	5,237,298	5,237,298	100.0
高知	7,060,384	7,014,683	99.4	6,571,199	6,571,199	100.0	161,375	161,375	100.0
福岡	72,014,781	71,308,376	99.0	61,189,099	61,189,099	100.0	30,690,294	30,690,294	100.0
佐賀	11,028,219	11,004,791	99.8	7,513,748	7,513,748	100.0	655,409	655,409	100.0
長崎	13,947,101	13,897,355	99.6	12,691,849	12,691,849	100.0	2,454,857	2,454,857	100.0
熊本	18,459,208	18,367,794	99.5	15,879,146	15,879,146	100.0	484,641	484,641	100.0
大分	14,086,341	13,908,483	98.7	10,931,438	10,931,438	100.0	6,662,221	6,662,221	100.0
宮崎	11,962,558	11,936,153	99.8	9,370,977	9,370,977	100.0	250,805	250,805	100.0
鹿児島	15,503,018	15,333,491	98.9	14,479,689	14,479,689	100.0	2,274,583	2,274,583	100.0
沖縄	12,781,040	12,684,244	99.2	11,495,262	11,495,262	100.0	2,109,399	2,109,399	100.0

(単位：千円、%)

区分 都道府県名	不動産取得税			道府県たばこ税			ゴルフ場利用税		
	調定額	収入額	収入歩合	調定額	収入額	収入歩合	調定額	収入額	収入歩合
総額	376,730,385	341,525,782	90.7	293,347,948	293,347,121	100.0	51,216,205	50,622,839	98.8
北海道	15,271,157	13,790,191	90.3	15,161,246	15,161,246	100.0	1,911,123	1,865,209	97.6
青森	2,388,540	2,176,764	91.1	3,506,746	3,506,746	100.0	155,999	154,403	99.0
岩手	1,875,395	1,748,932	93.3	2,871,821	2,871,796	100.0	277,002	275,256	99.4
宮城	5,124,014	4,776,471	93.2	5,711,533	5,711,533	100.0	559,519	542,369	96.9
秋田	1,840,352	1,617,882	87.9	2,339,736	2,339,737	100.0	187,321	187,321	100.0
山形	1,868,653	1,727,589	92.5	2,393,752	2,393,752	100.0	145,929	134,402	92.1
福島	3,148,618	2,679,802	85.1	5,097,319	5,097,319	100.0	557,000	525,212	94.3
茨城	6,298,219	5,563,515	88.3	7,243,790	7,243,790	100.0	2,898,872	2,793,673	96.4
栃木	4,879,436	4,303,655	88.2	4,872,106	4,872,106	100.0	2,638,409	2,629,564	99.7
群馬	5,404,193	4,969,604	92.0	4,607,923	4,607,923	100.0	1,519,876	1,519,876	100.0
埼玉	17,378,221	16,219,512	93.3	15,340,189	15,340,194	100.0	2,275,586	2,275,586	100.0
千葉	16,000,587	13,993,823	87.5	13,460,132	13,460,132	100.0	4,534,041	4,534,041	100.0
東京	75,603,203	71,431,163	94.5	34,526,571	34,526,283	100.0	628,083	628,083	100.0
神奈川	29,186,058	26,227,022	89.9	18,624,178	18,624,178	100.0	1,684,131	1,681,723	99.9
新潟	5,458,867	5,134,878	94.1	5,202,178	5,202,141	100.0	601,153	595,252	99.0
富山	2,318,249	2,178,004	94.0	2,364,272	2,364,272	100.0	362,414	362,414	100.0
石川	2,648,993	2,400,969	90.6	2,696,421	2,696,298	100.0	583,153	578,333	99.2
福井	2,030,327	1,896,419	93.4	1,809,169	1,809,169	100.0	290,145	290,145	100.0
山梨	2,436,726	2,054,120	84.3	2,008,191	2,008,191	100.0	962,816	871,792	90.5
長野	4,515,765	4,183,826	92.6	4,302,681	4,302,670	100.0	1,117,710	1,049,909	93.9
岐阜	3,998,370	3,747,260	93.7	4,156,605	4,156,605	100.0	1,967,588	1,965,678	99.9
静岡	10,662,453	10,122,159	94.9	8,379,934	8,379,928	100.0	2,832,777	2,827,696	99.8
愛知	19,485,581	18,111,195	92.9	16,585,683	16,585,683	100.0	1,753,410	1,753,410	100.0
三重	4,135,786	3,991,676	96.5	3,992,798	3,992,798	100.0	2,110,269	2,110,269	100.0
滋賀	4,004,899	3,312,074	82.7	3,007,242	3,007,160	100.0	1,285,416	1,255,434	97.7
京都	8,688,982	7,711,697	88.8	5,470,897	5,470,868	100.0	953,148	922,478	96.8
大阪	36,809,087	29,572,464	80.3	23,679,540	23,679,470	100.0	1,635,473	1,609,919	98.4
兵庫	16,968,224	15,062,193	88.8	11,300,415	11,300,375	99.9	4,544,095	4,519,235	99.5
奈良	3,090,089	2,586,291	83.7	2,467,457	2,467,457	100.0	954,591	954,591	100.0
和歌山	2,185,706	1,943,916	88.9	2,272,641	2,272,641	100.0	445,368	445,368	100.0
鳥取	1,099,215	1,068,487	97.2	1,254,131	1,254,131	100.0	142,632	131,726	92.4
島根	2,133,633	2,100,801	98.5	1,363,233	1,363,233	100.0	158,215	157,708	99.7
岡山	3,977,582	3,739,597	94.0	4,146,730	4,146,730	100.0	946,086	934,310	98.8
広島	7,358,766	6,563,886	89.2	5,967,993	5,967,993	100.0	871,066	865,965	99.4
山口	2,470,298	2,333,566	94.5	3,040,467	3,040,467	100.0	613,089	613,089	100.0
徳島	1,706,908	1,614,251	94.6	1,713,967	1,713,967	100.0	305,951	305,951	100.0
香川	2,232,062	2,119,736	95.0	2,219,598	2,219,598	100.0	417,212	417,212	100.0
愛媛	2,967,825	2,709,066	91.3	3,002,825	3,002,825	100.0	491,986	491,986	100.0
高知	1,294,082	1,232,519	95.2	1,709,036	1,709,036	100.0	265,082	265,082	100.0
福岡	15,542,376	13,963,343	89.8	12,199,736	12,199,625	100.0	1,164,601	1,122,451	96.4
佐賀	1,643,117	1,559,308	94.9	2,003,490	2,003,490	100.0	323,820	323,820	100.0
長崎	2,724,035	2,569,896	94.3	3,101,401	3,101,401	100.0	318,897	318,897	100.0
熊本	4,165,094	3,742,254	89.8	3,976,829	3,976,818	100.0	653,287	653,287	100.0
大分	2,366,078	2,238,643	94.6	2,716,555	2,716,555	100.0	404,605	395,455	97.7
宮崎	2,113,246	2,028,047	96.0	2,553,754	2,553,754	100.0	523,370	523,370	100.0
鹿児島	3,370,334	3,077,341	91.3	3,643,415	3,643,415	100.0	468,365	468,365	100.0
沖縄	3,860,984	3,629,975	94.0	3,281,622	3,281,622	100.0	775,524	775,524	100.0

(単位：千円、%)

区分 都道府県名	自動車取得税			軽油引取税			自動車税		
	調定額	収入額	収入歩合	調定額	収入額	収入歩合	調定額	収入額	収入歩合
総額	167,806,925	167,793,090	100.0	944,095,958	931,538,729	98.7	1,646,739,318	1,597,169,269	97.0
北海道	7,800,224	7,796,411	100.0	62,417,373	61,240,254	98.1	83,119,884	79,821,420	96.0
青森	1,889,498	1,889,498	100.0	14,903,390	14,859,015	99.7	17,655,996	17,303,962	98.0
岩手	1,959,350	1,959,350	100.0	16,657,509	16,317,474	98.0	17,907,319	17,564,728	98.1
宮城	3,470,120	3,469,891	100.0	26,738,352	26,615,784	99.5	31,215,412	30,209,710	96.8
秋田	1,607,914	1,607,914	100.0	9,894,583	9,856,954	99.6	14,951,517	14,664,881	98.1
山形	1,664,759	1,664,759	100.0	10,448,484	10,415,063	99.7	16,924,891	16,605,896	98.1
福島	2,724,582	2,724,582	100.0	24,724,381	24,634,844	99.6	30,678,743	29,826,241	97.2
茨城	4,035,119	4,035,002	100.0	32,500,793	32,415,618	99.7	54,898,185	52,122,422	94.9
栃木	2,953,013	2,953,013	100.0	22,909,845	22,216,071	97.0	37,301,697	36,433,902	97.7
群馬	3,238,111	3,238,111	100.0	17,227,145	17,224,015	100.0	36,390,494	35,538,924	97.7
埼玉	8,636,161	8,635,805	100.0	43,837,446	43,832,143	100.0	92,157,054	88,862,824	96.4
千葉	7,071,895	7,067,428	99.9	39,463,278	39,313,999	99.6	81,261,743	77,172,441	95.0
東京	16,997,019	16,994,449	100.0	43,888,524	42,670,368	97.2	113,339,462	111,448,640	98.3
神奈川	11,130,931	11,130,945	99.9	40,404,356	38,796,224	96.0	99,433,498	97,276,649	97.8
新潟	3,519,092	3,519,092	100.0	25,566,087	25,272,112	98.9	33,324,750	33,174,024	99.5
富山	1,599,061	1,599,061	100.0	12,020,998	11,726,008	97.5	17,936,920	17,580,188	98.0
石川	1,768,634	1,768,777	100.0	10,931,453	10,927,834	100.0	18,434,562	17,936,516	97.3
福井	1,265,292	1,265,292	100.0	8,255,968	8,203,835	99.4	12,807,381	12,450,005	97.2
山梨	1,215,580	1,215,580	100.0	7,167,817	7,138,417	99.6	13,863,771	13,476,844	97.2
長野	3,552,631	3,552,631	100.0	18,518,449	18,518,449	100.0	34,154,118	33,301,346	97.5
岐阜	3,462,797	3,462,797	100.0	16,910,779	16,553,764	97.9	34,537,127	33,513,154	97.0
静岡	5,798,683	5,798,683	100.0	34,141,660	33,955,558	99.5	58,807,685	56,900,945	96.8
愛知	13,893,053	13,892,126	100.0	57,806,368	56,749,656	98.2	120,088,189	117,048,397	97.5
三重	3,113,746	3,113,660	100.0	21,863,942	21,625,824	98.9	29,227,781	28,590,154	97.8
滋賀	2,019,068	2,018,817	100.0	12,568,027	12,103,537	96.3	19,100,637	18,647,685	97.6
京都	3,089,319	3,088,469	100.0	13,168,813	12,973,901	98.5	27,621,885	26,596,316	96.3
大阪	9,691,433	9,691,107	100.0	44,999,048	44,018,107	97.8	85,359,773	81,490,304	95.5
兵庫	6,813,549	6,813,549	100.0	37,591,005	37,373,559	99.4	65,940,570	63,322,352	96.0
奈良	1,598,611	1,598,611	100.0	5,940,038	5,772,170	97.2	17,175,862	16,416,019	95.6
和歌山	1,256,694	1,256,694	100.0	5,373,298	5,354,527	99.7	12,102,518	11,766,711	97.2
鳥取	761,764	761,764	100.0	5,046,055	5,012,423	99.3	7,304,216	7,250,855	99.3
島根	944,374	944,374	100.0	5,694,223	5,639,989	99.0	8,558,200	8,413,343	98.3
岡山	2,515,723	2,515,723	100.0	18,234,627	18,021,040	98.8	27,373,128	26,483,000	96.7
広島	3,730,498	3,730,498	100.0	22,762,140	22,335,871	98.1	35,107,884	34,292,244	97.7
山口	2,000,004	2,000,004	100.0	14,091,015	13,891,340	98.6	19,047,921	18,657,528	98.0
徳島	908,433	908,433	100.0	6,146,889	6,137,673	99.9	10,823,691	10,621,306	98.1
香川	1,203,721	1,203,721	100.0	9,299,335	9,282,936	99.8	13,879,562	13,519,210	97.4
愛媛	1,444,080	1,444,080	100.0	10,361,184	10,354,799	99.9	17,043,802	16,429,701	96.4
高知	771,091	771,091	100.0	5,077,044	5,013,763	98.8	8,533,746	8,217,395	96.3
福岡	5,868,172	5,868,172	100.0	38,701,833	37,880,498	97.9	62,403,319	60,394,075	96.8
佐賀	874,805	874,805	100.0	9,492,809	9,335,944	98.3	10,677,635	10,448,271	97.9
長崎	1,258,558	1,258,558	100.0	7,638,344	7,565,545	99.0	13,589,117	13,341,370	98.2
熊本	1,808,418	1,808,418	100.0	13,979,979	13,790,159	98.6	22,664,049	22,191,435	97.9
大分	1,307,936	1,307,936	100.0	9,129,023	9,030,910	98.9	15,097,401	14,713,697	97.5
宮崎	1,175,707	1,175,707	100.0	9,617,194	9,561,644	99.4	13,859,722	13,555,225	97.8
鹿児島	1,563,176	1,563,176	100.0	13,235,115	13,234,399	100.0	19,572,820	18,626,415	95.2
沖縄	834,526	834,526	100.0	6,749,940	6,774,712	100.4	13,483,681	12,950,599	96.0

(単位：千円，%)

区分 都道府県名	釧 区 税			固 定 資 産 税			狩 獵 税		
	調 定 額	収 入 額	収 入 歩 合	調 定 額	収 入 額	収 入 歩 合	調 定 額	収 入 額	収 入 歩 合
総 額	410,458	386,118	94.1	3,131,474	3,131,474	100.0	1,778,745	1,778,745	100.0
北海道	39,432	36,554	92.7	1,572,858	1,572,858	100.0	122,359	122,359	100.0
青 森	4,263	4,077	95.6	1,002,257	1,002,257	100.0	20,125	20,125	100.0
岩 手	18,818	18,558	98.6	0	0	0.0	38,914	38,914	100.0
宮 城	3,235	3,235	100.0	0	0	0.0	27,337	27,337	100.0
秋 田	16,807	15,349	91.3	0	0	0.0	30,567	30,567	100.0
山 形	5,078	5,078	100.0	0	0	0.0	27,652	27,652	100.0
福 島	13,615	13,084	96.1	0	0	0.0	46,754	46,754	100.0
茨 城	5,631	4,388	77.9	152	152	100.0	63,547	63,547	100.0
栃 木	9,533	9,398	98.6	0	0	0.0	49,380	49,380	100.0
群 馬	2,707	2,707	100.0	0	0	0.0	54,699	54,699	100.0
埼 玉	6,251	6,095	97.5	0	0	0.0	30,682	30,682	100.0
千 葉	40,712	40,712	100.0	0	0	0.0	52,987	52,987	100.0
東 京	2,498	2,498	100.0	11	11	100.0	5,432	5,432	100.0
神 奈 川	7	7	100.0	0	0	0.0	26,818	26,818	100.0
新 潟	50,360	50,283	99.8	0	0	0.0	40,901	40,901	100.0
富 山	1,702	1,286	75.6	0	0	0.0	13,107	13,107	100.0
石 川	883	864	97.8	0	0	0.0	12,340	12,340	100.0
福 井	2,941	2,941	100.0	0	0	0.0	19,575	19,575	100.0
山 梨	458	378	82.5	0	0	0.0	47,840	47,840	100.0
長 野	9,885	6,047	61.2	82,561	82,561	100.0	78,591	78,591	100.0
岐 阜	28,190	24,933	88.4	0	0	0.0	42,663	42,663	100.0
静 岡	4,322	4,265	98.7	30,154	30,154	100.0	70,974	70,974	100.0
愛 知	3,795	3,760	99.1	443,481	443,481	100.0	27,931	27,931	100.0
三 重	5,021	4,728	94.2	0	0	0.0	42,042	42,042	100.0
滋 賀	8,603	8,603	100.0	0	0	0.0	22,586	22,586	100.0
京 都	1,377	1,274	92.5	0	0	0.0	32,095	32,095	100.0
大 阪	128	128	100.0	0	0	0.0	10,810	10,810	100.0
兵 庫	5,044	4,706	93.3	0	0	0.0	58,487	58,487	100.0
奈 良	895	895	100.0	0	0	0.0	19,450	19,450	100.0
和 歌 山	252	252	100.0	0	0	0.0	39,173	39,173	100.0
鳥 取	752	752	100.0	0	0	0.0	14,710	14,710	100.0
島 根	1,367	1,367	100.0	0	0	0.0	29,327	29,327	100.0
岡 山	12,311	12,311	100.0	0	0	0.0	47,581	47,581	100.0
広 島	5,031	5,031	100.0	0	0	0.0	40,427	40,427	100.0
山 口	9,030	9,030	100.0	0	0	0.0	36,400	36,400	100.0
徳 島	1,548	1,548	100.0	0	0	0.0	26,464	26,464	100.0
香 川	12	12	100.0	0	0	0.0	16,600	16,600	100.0
愛 媛	6,342	5,320	83.9	0	0	0.0	46,133	46,133	100.0
高 知	7,654	7,480	97.7	0	0	0.0	53,982	53,982	100.0
福 岡	9,184	6,752	73.5	0	0	0.0	38,272	38,272	100.0
佐 賀	475	475	100.0	0	0	0.0	17,284	17,284	100.0
長 崎	3,954	3,954	100.0	0	0	0.0	21,326	21,326	100.0
熊 本	12,686	10,800	85.1	0	0	0.0	49,176	49,176	100.0
大 分	13,508	12,437	92.1	0	0	0.0	51,396	51,396	100.0
宮 崎	8,208	7,962	97.0	0	0	0.0	55,004	55,004	100.0
鹿 児 島	11,950	10,430	87.3	0	0	0.0	54,922	54,922	100.0
沖 縄	14,003	13,374	95.5	0	0	0.0	3,923	3,923	100.0

(単位：千円、%)

区分 都道府県名	法定外普通税			法定外目的税			旧法による税		
	調定額	収入額	収入歩合	調定額	収入額	収入歩合	調定額	収入額	収入歩合
総額	20,214,705	20,214,704	100.0	8,446,081	7,989,353	94.6	5,573,094	299,319	5.4
北海道	539,649	539,649	100.0	871,031	866,742	99.5	60,912	9,790	16.1
青森	14,617,715	14,617,715	100.0	173,315	173,315	100.0	24,782	717	2.9
岩手	0	0	0.0	83,666	83,666	100.0	5,567	400	7.2
宮城	0	0	0.0	452,696	452,696	100.0	6,498	583	9.0
秋田	0	0	0.0	230,299	229,857	99.8	10,417	531	5.1
山形	0	0	0.0	202,416	202,416	100.0	3,472	1,730	49.8
福島	847,946	847,946	100.0	492,664	473,055	96.0	0	0	0.0
茨城	605,494	605,494	100.0	0	0	0.0	178,762	19,365	10.8
栃木	0	0	0.0	0	0	0.0	461,177	4,033	0.9
群馬	0	0	0.0	0	0	0.0	21,931	867	4.0
埼玉	0	0	0.0	0	0	0.0	31,870	8,144	25.6
千葉	0	0	0.0	0	0	0.0	353,667	19,677	5.6
東京	0	0	0.0	819,408	819,768	100.0	469,861	30,555	6.5
神奈川	2,680	2,680	100.0	0	0	0.0	333,552	35,434	10.6
新潟	1,409,613	1,409,613	100.0	303,840	303,840	100.0	331,648	2,778	0.8
富山	0	0	0.0	0	0	0.0	2	2	100.0
石川	0	0	0.0	0	0	0.0	234,979	365	0.2
福井	1,015,650	1,015,650	100.0	0	0	0.0	1,641	1,031	62.8
山梨	0	0	0.0	0	0	0.0	4,707	0	0.0
長野	0	0	0.0	0	0	0.0	8,310	1,322	15.9
岐阜	0	0	0.0	20,112	20,112	100.0	150,133	16,486	11.0
静岡	182,100	182,100	100.0	0	0	0.0	166,071	766	0.5
愛知	0	0	0.0	704,292	704,292	100.0	264,366	20,034	7.6
三重	0	0	0.0	223,201	223,201	100.0	766	592	77.3
滋賀	0	0	0.0	38,684	38,684	100.0	5,590	91	1.6
京都	0	0	0.0	60,805	60,805	100.0	92,938	2,369	2.5
大阪	0	0	0.0	0	0	0.0	1,674,226	62,842	3.8
兵庫	0	0	0.0	0	0	0.0	159,881	5,328	3.3
奈良	0	0	0.0	108,544	108,544	100.0	657	0	0.0
和歌山	0	0	0.0	0	0	0.0	1,901	0	0.0
鳥取	0	0	0.0	5,347	5,347	100.0	3,663	204	5.6
島根	0	0	0.0	452,453	452,453	100.0	1,497	1,497	100.0
岡山	0	0	0.0	480,378	480,378	100.0	523	0	0.0
広島	0	0	0.0	544,909	544,909	100.0	7,422	6,624	89.2
山口	0	0	0.0	240,176	239,285	99.6	0	0	0.0
徳島	0	0	0.0	0	0	0.0	12,505	75	0.6
香川	0	0	0.0	0	0	0.0	3,064	2,800	91.4
愛媛	0	0	0.0	290,528	290,528	100.0	169,100	0	0.0
高知	0	0	0.0	0	0	0.0	7,523	42	0.6
福岡	0	0	0.0	198,605	196,232	98.8	70,349	9,503	13.5
佐賀	0	0	0.0	107,802	102,780	95.3	12,910	60	0.5
長崎	0	0	0.0	98,876	98,876	100.0	420	29	6.9
熊本	0	0	0.0	139,466	139,466	100.0	9,430	0	0.0
大分	0	0	0.0	690,420	279,047	40.4	151,686	16,256	10.7
宮崎	0	0	0.0	240,216	227,127	94.6	9,860	0	0.0
鹿児島	0	0	0.0	98,966	98,966	100.0	4,482	2,518	56.2
沖縄	993,858	993,857	100.0	72,966	72,966	100.0	48,376	13,879	28.7

14 県税の税率等の推移（その1）

税目		年度		29	30	31	32	33
県民税	個人	税率		(創設) 均等割 年 100円 所得割 所得税の5%		所得割 5.5%	所得割 6%	所得割 7.5%
	法人	税率		(創設) 均等割 年 600円 法人税割 法人税額の5%	法人税割 5.4%			
事業税	事業主 控除等			基礎控除 年7万円	基礎控除 年10万円	基礎控除 年12万円		
	個人	税率		第1種事業 8% 第2種事業 } 6% 第3種事業 } 助産婦業等 4%			第1種事業 課税所得 年50万円以下 6% 年50万円超 8%	
	事業 専従者 控除等			特別所得税が事業税の第 3種事業とされた				事業専従者控除 (青色) 年8万円
法人税	税率			普通法人 年50万円以下 10% 年50万円超及び清算所 得 12% 収入金額課税法人 1.5% 特別法人 8%			普通法人 年50万円以下 8% 年100万円以下 10% 年100万円超及 び清算所得 12%	
	その他			生命保険事業を収入金額 課税とし、運送業（地方 鉄軌道事業を除く）を所 得課税とした	損害保険事業 を収入金額課 税とした		地方鉄軌道事業を 所得課税とした	
不動産取得税	税率			(創設) 税率 3%	(免税点) 土地 1万円 家屋（建築） 10万円 家屋（その他） 5万円			
県たばこ税 (県たばこ消費税)	税率			(創設) 税率 $\frac{5}{115}$		税率 8%		

34	35	36	37	38	39	40	41
所得割 8%			所得割 150万円以下 2% 150万円超 4%				分離課税に係る所得割は当分の間算出税額の90%
						法人税割 5.5%	法人税割 5.8%
基礎控除 年 20万円			事業主控除と名称変更		事業主控除 年22万円	事業主控除 年24万円	事業主控除 年25万円
			第1種事業 5% 第2種事業 4% 第3種事業 5% 助産婦業等 3%				
			事業専従者控除（白色） 年 5万円				事業専従者控除 （青色） 年 10万円 （白色） 年 6万円
普通法人 年50万円以下 7% 年100万円以下 8% 年200万円以下 10% 年200万円超及び清算所得 12% 特別法人 年50万円以下 7% 年50万円超及び清算所得 8%			普通法人 年100万円以下 6% 年200万円以下 9% 年200万円超及び清算所得 12% 特別法人 年100万円以下 6% 年100万円超及び清算所得 8%		普通法人 年150万円以下 6% 年300万円以下 9% 年300万円超及び清算所得 12% 特別法人 年150万円以下 6% 年150万円超及び清算所得 8%		
					(免税点) 土地 5万円 家屋（建築） 15万円 家屋（その他） 8万円		
			税 率 9%				

税目		年度		42	43	44	45	46	47
県	個人	税率					所得割 土地建物等の譲渡所得に対する税率 (1) 長期譲渡所得 (イ) 45, 46, 47年度 1.3% (ロ) 48, 49年度 1.6% (ハ) 50, 51年度 2.0% (2) 短期譲渡所得 (イ)又は(ロ)のいずれか多い金額 (イ) 4% (ロ) 総合課税で計算した場合の課税短期譲渡所得金額に対する税額の110%相当額		
	法人	税率	均等割 資本の金額又は出資金額が1,000万円を超える法人 年1,000円 上記法人以外の法人等 年600円				法人税割 5.6%		
事業	事業主	事業主控除等	事業主控除 年27万円				事業主控除 年32万円	事業主控除 年36万円	事業主控除 年60万円
	個人	税率							
	事業専従者	事業専従者控除等	事業専従者控除 (青色) 年12万円 (白色) 年8万円	事業専従者控除 (青色) 年17万円 (白色) 年11万円	事業専従者控除 (青色) 完全給与制 (白色) 年15万円				事業専従者控除(白色) 年16万5千円
業	法人	税率							
	その他								
不動産取得税									
県たばこ税 (県たばこ消費税)		税率 10.3%							

48	49	50	51
	<p>所得割</p> <p>(1) 土地の譲渡等に係る事業所得等に対する税率 (イ)又は(ロ)のいずれか多い金額 (イ) 4% (ロ) 総合課税で計算した場合の課税事業所得等の金額に対する税額の110%相当額</p> <p>(2) 土地建物等の譲渡所得に対する税率 長期譲渡所得のうち、特定市街化区域農地等の譲渡所得については、 (イ) 49年度 1.3% (ロ) 50, 51年度 1.6%</p> <p>(3) みなし法人所得 みなし法人税額相当所得税額の5.2% (ただし49年度は5.6%)</p>		<p>均等割 年額 300円</p> <p>均等割 (1) 資本の金額又は出資金額が1億円を超える法人 年額6,000円 (2) 資本の金額又は出資金額が1千万円を超え1億円以下である法人 年額3,000円 (3) 資本の金額又は出資金額が1千万円以下である法人等 年額1,800円</p>
	<p>法人税割 5.2%</p>		<p>法人税割 6.2% (中小法人等…5.2%)</p>
<p>事業主控除 年80万円</p>	<p>事業主控除 年150万円</p>	<p>事業主控除 年180万円</p>	<p>事業主控除 年200万円</p>
<p>事業専従者控除(白色) 年17万円</p>	<p>事業専従者控除(白色) 年19万2千5百円</p>	<p>事業専従者控除(白色) 年27万5千円</p>	<p>事業専従者控除(白色) 年40万円</p>
	<p>普通法人 年350万円以下 6% 年350万円超700万円以下 9% 年700万円超及び清算所得 12%</p> <p>特別法人 年350万円以下 6% 年350万円超及び清算所得 8%</p> <p>ただし、昭和49年5月1日から昭和50年4月30日までの間に終了する法人については次による</p> <p>普通法人 年300万円以下 6% 年300万円超600万円以下 9% 年600万円超及び清算所得 12%</p> <p>特別法人 年300万円以下 6% 年300万円超及び清算所得 8%</p>		
<p>(免税点) 土地 10万円 家屋(建築) 23万円 家屋(その他) 12万円</p>			

税目		年度	52	53	54
県民	個人	税率	<p>所得割</p> <p>土地建物等の譲渡所得に対する税率</p> <p>(1) 長期譲渡所得 (52～56年度)</p> <p>(イ) 課税長期譲渡所得金額が2,000万円以下である場合 2%</p> <p>(ロ) 課税長期譲渡所得金額が2,000万円を超える場合</p> <p>40万円と課税長期譲渡所得金額の4分の3を総合課税した場合の当該2,000万円を超える部分に係る上積み税額との合計額</p> <p>(2) 長期譲渡所得のうち特定市街化区域農地等の譲渡所得 (52～54年度)</p> <p>(イ) 課税長期譲渡所得金額が2,000万円以下である場合 1.6%</p> <p>(ロ) 課税長期譲渡所得金額が2,000万円を超える場合</p> <p>32万円と課税長期譲渡所得金額から2,000万円を控除した金額の2%に相当する金額との合計額</p>		
	法人	税率	<p>均等割</p> <p>(1) 資本の金額又は出資金額が1億円を超える法人 年額 20,000円</p> <p>(2) 資本の金額又は出資金額が1千万円を超え1億円以下である法人 年額 6,000円</p> <p>(3) 資本の金額又は出資金額が1千万円以下である法人 年額 2,000円</p>	<p>均等割</p> <p>(1) 資本の金額又は出資金額が50億円を超える法人 年額 200,000円</p> <p>(2) 資本の金額又は出資金額が10億円を超え50億円以下である法人 年額 100,000円</p> <p>(3) 資本の金額又は出資金額が1億円を超え10億円以下である法人 年額 20,000円</p> <p>(4) 資本の金額又は出資金額が1千万円を超え1億円以下である法人 年額 6,000円</p> <p>(5) 上記に掲げる法人以外の法人等 年額 2,000円</p>	
事業税	個人	事業主控除等	事業主控除 年220万円		
	個人	税率			
	法人	事業専従者控除等			
	法人	税率			
	法人	その他			
不動産取得税					
県たばこ税 (県たばこ消費税)					

税目		年度	55	56	57
県民	個人	税率	均等割 年額 500円 所得割 土地建物等の譲渡所得に対する税率 (1) 長期譲渡所得のうち優良住宅地等の譲渡所得 (イ) 課税長期譲渡所得金額が、4,000万円以下である場合 2% (ロ) 課税長期譲渡所得金額が、4,000万円を超える場合 80万円と課税長期譲渡所得金額の2分の1を総合課税した場合の当該4,000万円を超える部分に係る上積み税額との合計額 (2) 長期譲渡所得のうち特定市街化区域農地等の譲渡所得 (55～57年度) (イ) 課税長期譲渡所得金額が、4,000万円以下である場合 1.6% (ロ) 課税長期譲渡所得金額が、4,000万円を超える場合 64万円と課税長期譲渡所得金額から4,000万円を控除した金額の2%に相当する金額との合計額	所得割 土地建物等の譲渡所得に対する税率 (1) 長期譲渡所得のうち優良住宅地等以外の譲渡所得 (56年度までの適用期限を廃止) (イ) 課税長期譲渡所得金額が4,000万円以下である場合 2% (ロ) 課税長期譲渡所得金額が4,000万円を超える場合 80万円と課税長期譲渡所得金額のうち、4,000万円を超え8,000万円以下の額の2分の1の額と8,000万円を超える金額の4分の3の額との合計額を総合課税した場合の当該4,000万円を超える部分に係る上積み税額との合計額 (2) 長期譲渡所得のうち優良住宅地等の譲渡所得 (56年度までの適用期限を廃止)	
			法人	税率	均等割 (1) 資本等の金額が50億円を超える法人 年額 200,000円 (2) 資本等の金額が10億円を超え50億円以下の法人 年額 100,000円 (3) 資本等の金額が1億円を超え10億円以下の法人 年額 20,000円 (4) 資本等の金額が1千万円を超え1億円以下の法人 年額 6,000円 (5) 上記に掲げる法人以外の法人等 年額 2,000円 法人税割 6.0% (中小法人等…5.0%)
事業	個人	事業主 控除等			
		税率			
事業	法人	事業 専従者 控除等			
		税率			
事業	個人	その他			
		税率			
不動産取得税				税率 4% 〔ただし、昭和56年7月1日から昭和61年6月30日までに行われた住宅の取得については 3% 昭和56年7月1日から昭和61年6月30日までの間に行われた一定の住宅用土地の取得については税額から4分の1に相当する額を減額する〕	
県たばこ税 (県たばこ消費税)					

税 目		年 度	58	59
県 民 税	個人	税率	<p>所得割</p> <p>土地建物等の譲渡所得に対する税率</p> <p>(1) 長期譲渡所得のうち優良住宅地等以外の譲渡所得</p> <p>(イ) 課税長期譲渡所得金額が4,000万円以下である場合 2%</p> <p>(ロ) 課税長期譲渡所得金額が4,000万円を超える場合 80万円と課税長期譲渡所得金額のうち4,000万円を超える金額の2分の1の額を総合課税した場合の当該4,000万円を超える部分に係る上積み税額との合計額</p> <p>(2) 長期譲渡所得のうち優良住宅地等の譲渡所得 (58～60年度)</p> <p>(イ) 長期譲渡所得の全額が優良住宅地等の譲渡に係るものである場合</p> <p>① 課税長期譲渡所得金額が4,000万円以下である場合 2%</p> <p>② 課税長期譲渡所得金額が4,000万円を超える場合 80万円と課税長期譲渡所得金額のうち4,000万円を超える金額の2.5%に相当する金額との合計額</p> <p>(ロ) 長期譲渡所得の一部が優良住宅地等の譲渡に係るものである場合</p> <p>① 優良住宅地等の譲渡に係る課税長期譲渡所得金額が4,000万円以下である場合 上記(1)の(イ)又は(ロ)の区分に応じ、それぞれに掲げる税率</p> <p>② 優良住宅地等の譲渡に係る課税長期譲渡所得金額が4,000万円を超える場合 80万円に優良住宅地等に係る課税長期譲渡所得金額から4,000万円を控除した金額の2.5%に相当する金額を加算した金額と課税長期譲渡所得金額の2分の1の額を総合課税した場合の税額から優良住宅地等に係る課税長期譲渡所得金額の2分の1の額を総合課税した場合の税額を控除した金額との合計額</p> <p>(3) 長期譲渡所得のうち特定市街化区域農地等の譲渡所得 (58～60年度)</p> <p>(イ) 課税長期譲渡所得金額が4,000万円以下である場合 1.6%</p> <p>(ロ) 課税長期譲渡所得金額が4,000万円を超える場合 64万円と課税長期譲渡所得金額から4,000万円を控除した金額の2%に相当する金額と合計額</p>	
			法人	<p>均等割</p> <p>(1) 資本等の金額が50億円を超える法人 年額 300,000円 年額 750,000円</p> <p>(2) 資本等の金額が10億円を超え50億円以下の法人 年額 200,000円</p> <p>(3) 資本等の金額が1億円を超え10億円以下の法人 年額 40,000円</p> <p>(4) 資本等の金額が1千万円を超え1億円以下の法人 年額 12,000円</p> <p>(5) 上記に掲げる法人以外の法人等 年額 4,000円</p>
事業税	個人			
事業税	法人			
不動産取得税				
県たばこ税 (県たばこ消費税)				

税目		年度		60	61	62
県民税	個人	税率	均等割	年額700円	<p>所得割 土地建物等の譲渡所得に対する税率</p> <p>(1) 長期譲渡所得のうち優良住宅地等の譲渡所得 (61～63年度)</p> <p>(イ) 長期譲渡所得の全額が優良住宅地等の譲渡に係るものである場合</p> <p>① 課税長期譲渡所得金額が4,000万円以下である場合 2%</p> <p>② 課税長期譲渡所得金額が4,000万円を超える場合 80万円と課税長期譲渡所得金額のうち4,000万円を超える金額の2.5%に相当する金額との合計額</p> <p>(ロ) 長期譲渡所得の一部が優良住宅地等の譲渡に係るものである場合</p> <p>① 優良住宅地等の譲渡に係る課税長期譲渡所得金額が4,000万円以下である場合</p> <p>(a) 課税長期譲渡所得金額が4,000万円以下である場合 2%</p> <p>(b) 課税長期譲渡所得金額が4,000万円を超える場合 80万円と課税長期譲渡所得金額のうち4,000万円を超える金額の2分の1の額を総合課税した場合の当該4,000万円を超える部分に係る上積み税額との合計額</p> <p>② 優良住宅地等の譲渡に係る課税長期譲渡所得金額が4,000万円を超える場合 80万円に優良住宅地等に係る課税長期譲渡所得金額から4,000万円を控除した金額の2.5%に相当する金額を加算した金額と課税長期譲渡所得金額の2分の1の額を総合課税した場合の税額から優良住宅地等に係る課税長期譲渡所得金額の2分の1の額を総合課税した場合の税額を控除した金額との合計額</p> <p>(2) 長期譲渡所得のうち特定市街化区域農地等の譲渡所得 (61～63年度)</p> <p>(イ) 課税長期譲渡所得金額が4,000万円以下である場合 2%</p> <p>(ロ) 課税長期譲渡所得金額が4,000万円を超える場合 80万円と課税長期譲渡所得金額から4,000万円を控除した金額の2.5%に相当する金額との合計額</p>	
	法人	税率				
	個人	事業主控除等	事業主控除年240万円			
	個人	税率				
	個人	事業専従者控除等	事業専従者控除(白色)年45万円			
事業税	法人	税率				
	個人	税率				
税	法人	税率				
	個人	その他				
不動産取得税					住宅及び住宅用土地に係る税率等の特例措置について、平成元年6月30日まで3年間延長された	
県たばこ税(県たばこ消費税)				昭和60.4.1以降の売渡し等分 税率 従価割 8.1% 従量割 1,000本につき200円	税率 従価割 8.1% 従量割 1,000本につき200円 ただし、昭和61年5月から昭和62年3月までの間に 行われた売渡し等分については、特例措置として、 1,000本につき160円を加算	従量割の税率の引上げ等の特例措置について、昭和62年12月31日まで延長 従量割の税率の引上げ等の特例措置について、昭和63年3月31日まで延長

税目		年度	63	元		
県民	個人	所得割	(1) 130万円以下の金額 2% 130万円を超える金額 3% 260万円を超える金額 4% (2) 超短期所有土地の譲渡等に係る事業所得等に対する税率 (昭和63～平成3年度) (イ)又は(ロ)のいずれか多い金額 (イ) 4% (ロ) 総合課税で計算した場合の課税事業所得等の金額に対する税額の120%相当額 (3) 土地建物等の譲渡所得に対する税率 (イ) 長期譲渡所得のうち優良住宅地等の譲渡所得 (昭和63～平成3年度) (ロ) 長期譲渡所得のうち特定市街化区域農地等の譲渡所得 (昭和63～平成3年度) (4) 賦課制限の廃止	所得割 (1) 500万円以下の金額 2% 500万円を超える金額 4% (2) 土地建物等の譲渡所得に対する税率 (イ) 長期譲渡所得のうち優良住宅地等以外の譲渡所得 ① 課税長期譲渡所得金額が4,000万円以下である場合 2% ② 課税長期譲渡所得金額が4,000万円を超える場合 80万円と課税長期譲渡所得金額から4,000万円を控除した金額の2%に相当する金額との合計額 (ロ) 長期譲渡所得のうち優良住宅地等の譲渡所得 (平成元～3年度) 2% (ハ) 長期譲渡所得のうち特定市街化区域農地等の譲渡所得 (平成元～3年度) ① 課税長期譲渡所得金額が4,000万円以下である場合 2% ② 課税長期譲渡所得金額が4,000万円を超える場合 80万円と課税長期譲渡所得金額から4,000万円を控除した金額の2%に相当する金額との合計額 (ニ) 長期譲渡所得のうち所有期間10年を超える居住用家屋及びその敷地の譲渡所得(一定の居住用財産に係る買換え(交換)の特例の適用を受けるものを除く。) ① 課税長期譲渡所得金額が4,000万円以下である場合 1.3% ② 課税長期譲渡所得金額が4,000万円を超える場合 52万円と課税長期譲渡所得金額から4,000万円を控除した金額の1.6%に相当する金額との合計額		
			法人	税率		
			利子割	税率	(創設) 利子割 一定税率 5.0% 4月1日施行	
			事業主	税率		
事業	個人	事業主				
		税率				
		事業専従者控除等	事業専従者控除 (白色) 配偶者である事業専従者 年 600,000円 その他の事業専従者 年 450,000円	特別法人 年350万円以下 6% 年350万円超及び清算所得 8% [ただし、一定の協同組合等については 年10億円超 9%] ただし、3以上の道府県に事務所等を有する法人で資本金等1,000万円以上の法人の所得 8% [ただし、一定の協同組合等については 年10億円超 9%]		
法人	税率					
	法人	その他				
不動産取得税				住宅及び住宅用土地に係る税率等の特例措置について、平成4年6月30日まで3年間延長された		
県たばこ税 (県たばこ消費税)			従量割の税率の引上げ等の特例措置について平成元年3月31日まで延長	名称が道府県たばこ税に変更された 平成元年4月1日以降の売渡し等分 従価割 廃止 税率 紙巻たばこ等 1,000本につき 1,129円 旧3級品の紙巻たばこ 1,000本につき 536円		

2	3	4
<p>所得割</p> <p>(1) 株式等に係る譲渡所得等に対する税率 2%</p> <p>(2) 資産合算課税制度の廃止</p> <p>(3) 超短期所有土地の譲渡等に係る事業所得等に対する税率 (～平成5年度) (イ)又は(ロ)のいずれか多い金額 (イ) 4%</p> <p>(ロ) 総合課税で計算した場合の課税事業所得等の金額に対する税額の120%相当額</p> <p>(4) 土地建物等の譲渡所得に対する税率 (イ) 長期譲渡所得のうち優良住宅地等の譲渡所得 (～平成4年度) (ロ) 長期譲渡所得のうち特定市街化区域農地等の譲渡所得 (～平成4年度)</p>	<p>所得割</p> <p>(1) 550万円以下の金額 2% 550万円を超える金額 4%</p> <p>(2) 超短期所有土地の譲渡等に係る事業所得等に対する税率 (～平成10年度) (イ)又は(ロ)のいずれか多い金額 (イ) 4%</p> <p>(ロ) 総合課税で計算した場合の課税事業所得等の金額に対する税額の120%相当額</p>	<p>所得割</p> <p>土地建物等の譲渡所得に対する税率</p> <p>(1) 長期譲渡所得のうち優良住宅地等の譲渡所得 (～平成9年度) 1.6%</p> <p>(2) 長期譲渡所得のうち特定市街化区域農地等の譲渡所得 特例廃止 (経過措置として平成3年12月31日までの譲渡に係る分は従前の税率適用)</p>
	<p>法人税割 5.8%</p> <p>(中小法人等…5.0%)</p>	
<p>事業専従者控除 (白色)</p> <p>配偶者である事業専従者 年800,000円</p> <p>その他の事業専従者 年470,000円</p>		
		<p>住宅及び住宅用土地に係る税率等の特例措置について、平成7年6月30日まで3年間延長された</p>

税 目		年 度	5	6	
県 民	個人	税率	<p>所得割 土地建物等の譲渡所得に対する税率 (1) 長期譲渡所得のうち優良住宅地等以外の譲渡所得 3%</p> <p>(2) 長期譲渡所得のうち特定市街化区域農地等の譲渡所得（特例廃止後の経過措置として平成4年1月1日から平成5年3月31日までの譲渡に係る分は 2.2%）</p> <p>(3) 長期譲渡所得のうち所有期間10年を超える居住用家屋及びその敷地の譲渡所得（一定の居住用財産に係る買換え（交換）の特例の適用を受けるものを除く。）</p> <p>(イ) 課税長期譲渡所得金額が6,000万円以下である場合 1.3%</p> <p>(ロ) 課税長期譲渡所得金額が6,000万円を超える場合 78万円と課税長期譲渡所得金額から6,000万円を控除した金額の1.6%に相当する金額との合計額</p>	<p>所得割 みなし法人課税制度廃止</p>	
			税法	税率	<p>均等割 (1) 資本等の金額が50億円を超える法人 年額 800,000円 (2) 資本等の金額が10億円を超え50億円以下の法人 年額 540,000円 (3) 資本等の金額が1億円を超え10億円以下の法人 年額 130,000円 (4) 資本等の金額が1千万円を超え1億円以下の法人 年額 50,000円 (5) 上記に掲げる法人以外の法人等 年額 20,000円</p>
			利子割	税率	
事業 税	個人	事業主控除等	事業主控除 年 270万円		
		税率			
	法人	事業専従者控除等			
		税率			
	法人	その他			
不動産取得税				<p>宅地及び宅地比準土地の取得が、平成6年中に行われた場合については課税標準を価格の2分の1、平成7年及び平成8年中に行われた場合については課税標準を価格の3分の2とする特例措置を講ずることとされた</p>	
県たばこ税 (県たばこ消費税)					

税目		年度	7	8	9	
県	個人	税率	所得割 700万円以下の金額 2% 700万円を超える金額 4%	均等割 年額 1,000円 所得割 土地建物等の譲渡所得に対する税率 長期譲渡所得のうち 優良住宅地等以外の譲渡所得 (1) 課税長期譲渡所得金額が4,000万円以下である場合 2% (2) 課税長期譲渡所得金額が4,000万円を超える場合 80万円と課税長期譲渡所得金額から4,000万円を控除した金額の3%に相当する金額との合計額	所得割 (1) 700万円以下の金額 2% 700万円を超える金額 3% (2) 土地の譲渡等に係る事業所得等に対する税率 (イ) ㊦又は㊧のいずれか多い金額 ㊦ 3% ㊧ 総合課税で計算した場合の課税事業所得等の金額に対する税額の110%相当額 (ロ) 超短期所有土地の譲渡等に係る事業所得等 (～平成15年度) ㊦又は㊧のいずれか多い金額 ㊦ 3% ㊧ 総合課税で計算した場合の課税事業所得等の金額に対する税額の120%相当額 (3) 土地建物等の譲渡所得に対する税率 (イ) 長期譲渡所得のうち優良住宅地等以外の譲渡所得 ㊦ 課税長期譲渡所得金額が4,000万円以下である場合 2% ㊧ 課税長期譲渡所得金額が4,000万円を超え8,000万円以下である場合 80万円と課税長期譲渡所得金額から4,000万円を控除した金額の2%に相当する金額との合計額 ㊨ 課税長期譲渡所得金額が8,000万円を超える場合 160万円と課税長期譲渡所得金額から8,000万円を控除した金額の3%に相当する金額との合計額 (ロ) 短期譲渡所得 ㊦又は㊧のいずれか多い金額 ㊦ 3% ㊧ 総合課税で計算した場合の課税短期譲渡所得金額に対する税額の110%相当額	
			法人	税率		
			利子割	税率		
事業	個人	事業主 控除等 税率				
		事業 専従者 控除等	事業専従者控除 (白色) 配偶者である事業専従者 年860,000円 その他の事業専従者 年500,000円			
	法人	税率 その他				
地方消費税			(創設)平成9年4月1日から施行		1 譲渡割 一定税率 100分の25 2 貨物割 一定税率 100分の25	
不動産取得税			住宅及び住宅用土地に係る税率等の特例措置について、平成10年6月30日まで3年間延長された	宅地及び宅地比準土地の取得が平成8年中に行われた場合においては、課税標準を価格の2分の1とする特例措置が講じられた	宅地及び宅地比準土地の取得が平成9年1月1日から平成11年12月31日までに行われた場合においては課税標準を価格の2分の1とする特例措置が講じられた	
県たばこ税 (県たばこ消費税)					平成9年4月1日以降の売渡し等分 税率 紙巻たばこ等 1,000本につき 692円 旧3級品の紙巻たばこ 1,000本につき 329円	

税目		年度	10	11
県民税	個人	税率	<p>所得割 土地建物等の譲渡所得に対する税率 長期譲渡所得のうち優良住宅地等の譲渡所得（～平成14年度） (1) 課税長期譲渡所得金額が4,000万円以下である場合 1.6% (2) 課税長期譲渡所得金額が4,000万円を超える場合 64万円と課税長期譲渡所得金額から4,000万円を控除した金額の2%に相当する金額との合計額</p>	<p>所得割 (1) 土地建物等の譲渡所得に対する税率 長期譲渡所得のうち優良住宅等以外の譲渡所得（平成11年度） (イ) 課税長期譲渡所得金額が6,000万円以下である場合 2% (ロ) 課税長期譲渡所得金額が6,000万円を超える場合 120万円と課税長期譲渡所得金額から6,000万円を控除した金額の2%に相当する金額との合計額 (2) 土地の譲渡等に係る事業所得等に対する税率 (イ) 特例不適用（～平成13年度） (ロ) 超短期所有土地の譲渡等に係る事業所得等特例廃止</p>
		法人税率		
		利子割税率		
事業税	個人	事業主控除等税率		事業主控除 年 2,900,000円
		事業専従者控除等		
		税率	<p>普通法人 年400万円以下 5.6% 年400万円超800万円以下 8.4% 年800万円超及び清算所得 11% ただし、3以上の道府県に事務所等を有する法人で資本金等1,000万円以上の法人の所得 11% 特別法人 年400万円以下 5.6% 年400万円超及び清算所得 7.5% ただし、3以上の道府県に事務所等を有する法人で資本金等1,000万円以上の法人の所得 7.5%</p>	<p>普通法人 年400万円以下 5% 年400万円超800万円以下 7.3% 年800万円超及び清算所得 9.6% ただし、3以上の道府県に事務所等を有する法人で資本金等1,000万円以上の法人の所得 9.6% 特別法人 年400万円以下 5% 年400万円超及び清算所得 6.6% [ただし、一定の協同組合等については年10億円超 7.9%] ただし、3以上の道府県に事務所等を有する法人で資本金等1,000万円以上の法人の所得 6.6% [ただし、一定の協同組合等については年10億円超 7.9%] 収入金額課税法人 1.3%</p>
その他				
地方消費税				
不動産取得税			住宅及び住宅用地に係る税率等の特例措置について、平成13年6月30日まで3年間延長された	
県たばこ税 (県たばこ消費税)				<p>平成11年5月1日以降の売渡し等分 税率 紙巻たばこ等 1,000本につき 868円 旧3級品の紙巻たばこ 1,000本につき 413円</p>

12	13	14	15
<p>所得割 土地建物等の譲渡所得に対する税率 長期譲渡所得のうち優良住宅地等以外の譲渡所得 (～平成13年度) 2%</p>		<p>所得割 (1) 土地の譲渡等に係る事業所得等に対する税率 特例不適用 (～平成16年度) (2) 土地建物等の譲渡所得に対する税率 長期譲渡所得のうち優良住宅地等以外の譲渡所得 (～平成16年度) 2% (3) 商品先物取引による所得に対する税率(平成13年4月1日から平成15年3月31日までの取引に係る分) 2%</p>	<p>所得割 土地建物等の譲渡所得に対する税率 長期譲渡所得のうち優良住宅地等の譲渡所得 (～平成16年度) (1) 課税長期譲渡所得金額が4,000万円以下である場合 1.6% (2) 課税長期譲渡所得金額が4,000万円を超える場合 64万円と課税長期譲渡所得金額から4,000万円を控除した金額の2%に相当する金額との合計額</p>
<p>宅地及び宅地比準土地の取得が、平成12年1月1日から平成14年12月31日までに行われた場合においては、課税標準を価格の2分の1とする特例措置が講じられた</p>	<p>住宅及び住宅用地に係る税率等の特例措置について、平成16年6月30日まで3年間延長された</p>		<p>税率 4% ただし、平成15年4月1日から平成18年3月31日までに行われた不動産の取得については標準税率を3%とする特例措置が講じられた 宅地及び宅地比準土地の取得が平成15年1月1日から平成17年12月31日までに行われた場合においては課税標準を価格の2分の1とする特例措置が講じられた</p>
			<p>平成15年7月1日以降の売渡し等分税率 紙巻たばこ等 1,000本につき 969円 旧3級品の紙巻たばこ 1,000本につき 461円</p>

税 目		年 度	
		16	
県	個人	所得割	
		(1) 上場株式等に係る譲渡所得等に対する税率 (平成15年1月～)	
		(イ) 上場株式等に係る申告分離課税の税率	1.6%
		(ロ) 長期 (1年超) 保有上場株式等に係る特例 ※ (イ)について、税率1%の特例を創設 (平成15～17年) (～平成20年度) (ロ)について、廃止	1%
		(2) 先物取引に係る雑所得等に対する税率	1.6%
民	人	税率	
		(創設 (平成16年1月～))	
		配当割	
		上場株式等の配当等に係る税率	5%
		(平成16年1月1日から平成20年3月31日までの間に支払いを受ける一定の上場株式等の配当等に係る) 税率	3%
税	法人	株式等譲渡所得割	
		源泉徴収口座 (所得税において源泉徴収を選択した特定口座) 内の株式等の譲渡による所得に係る税率	5%
		(平成16年1月1日から平成19年12月31日までの間に支払いを受ける源泉徴収口座内の株式等の譲渡による所得に係る税率	3%
		税率	
		税率	
事	業	事業主控除等	
		税率	
		事業専従者控除等	
		税率	
		税率	
税	人	右に掲げる法人以外の法人 (資本金等1億円超の法人)	
		付加価値割	0.48%
		資本割	0.2%
		所得割	
		年400万円以下	3.8%
年400万円超 800万円以下	5.5%		
年800万円超 及び清算所得	7.2%		
ただし、3以上の道府県に事務所等を有する法人で資本金等1,000万円以上の法人の所得	9.6%		
税率	7.2%		
		所得課税法人 (特別法人を除く。) のうち資本金等1億円以下の法人、公益法人等及び投資法人等	
		所得割	
		年400万円以下	5%
		年400万円超 800万円以下	7.3%
		年800万円超 及び清算所得	9.6%
		ただし、3以上の道府県に事務所等を有する法人で資本金等1,000万円以上の法人の所得	9.6%
		特別法人	
		所得割	
		年400万円以下	5%
		年400万円超 及び清算所得	6.6%
		〔ただし、一定の協同組合等については〕	
		年10億円超 7.9%	
		ただし、3以上の道府県に事務所等を有する法人で資本金等1,000万円以上の法人の所得	6.6%
		〔ただし、一定の協同組合等については〕	
		年10億円超 7.9%	
		収入金額課税法人	
		収入割	1.3%
		その他	
地方消費税			
不動産取得税			
県たばこ税 (県たばこ消費税)			

17	18
<p>所得割</p> <p>(1) 土地の譲渡等に係る事業所得等に対する税率 特例不適用（～平成21年度）</p> <p>(2) 土地建物等の譲渡所得に対する税率</p> <p>(イ) 長期譲渡所得のうち優良住宅地等以外の譲渡所得 1.6%</p> <p>(ロ) 長期譲渡所得のうち優良住宅地等の譲渡所得 （～平成21年度）</p> <p>① 課税長期譲渡所得金額が2,000万円以下である場合 1.3%</p> <p>② 課税長期譲渡所得金額が2,000万円を超える場合 26万円と課税長期譲渡所得金額から2,000万円を控 除した金額の1.6%に相当する金額との合計額</p> <p>(ハ) 短期譲渡所得</p> <p>① 国等に対する譲渡以外である場合 3%</p> <p>② 国等に対する譲渡である場合 1.6%</p> <p>(3) 株式等に係る譲渡所得等に対する税率 1.6%</p>	
	<p>税率 4%</p> <p>ただし、住宅及び土地に係る税率の特例措置 については平成21年3月31日まで3年間延長され た</p> <p>住宅以外の家屋に係る税率の特例措置につい ては平成18年4月1日から平成20年3月31日までの 2年間に限り、標準税率を3.5%とする経過措置 を講じたうえ廃止された</p> <p>宅地及び宅地比準土地の取得に係る課税標準の 特例措置について平成21年3月31日まで延長された</p>
	<p>平成18年7月1日以降の売渡し等分 税率</p>
	<p>紙巻たばこ等 1,000本につき 1,074円</p>
	<p>旧3級品の紙巻たばこ 1,000本につき 511円</p>

税 目		年 度	19
県 民 人 税	個 人 税 率	所得割	
		(1) 一律 4%	
		(2) 土地建物等の譲渡所得に対する税率	
		(イ) 長期譲渡所得 2%	
事 業 税	個 人 税 率	(ロ) 長期譲渡所得のうち優良住宅地等の譲渡所得 (～平成21年度)	
		① 課税長期譲渡所得金額が2,000万円以下である場合	1.6%
		② 課税長期譲渡所得金額が2,000万円を超える場合 32万円と課税長期譲渡所得金額から2,000万円を控除した金額の2%に相当する 金額との合計額	
		(ハ) 長期譲渡所得のうち居住用財産の譲渡所得	
		① 課税長期譲渡所得金額が6,000万円以下である場合	1.6%
		② 課税長期譲渡所得金額が6,000万円を超える場合 96万円と課税長期譲渡所得金額から6,000万円を控除した金額の2%に相当する 金額との合計額	
		(ニ) 短期譲渡所得	
		① 国等に対する譲渡以外である場合	3.6%
		② 国等に対する譲渡である場合	2%
		(3) 株式等に係る譲渡所得等に対する税率	2%
		上場株式等に係る譲渡所得等に対する税率 (～平成20年度)	1.2%
		(4) 先物取引等に係る雑所得等に対する税率	2%
(5) 土地の譲渡等に係る事業所得等に対する税率			
①又は②のいずれか多い金額			
① 4.8%			
② 総合課税で計算した場合の課税事業所得等の金額に対する税額の110%相当額 (ただし、平成21年度まで特例不適用)			
法人	税率		
利子割	税率		
業 税	個 人 税 率	事業主 控除等	
		税率	
		事業 専従者 控除等	
		税率	
業 税	法 人 税 率	税率	
		その他	
地方消費税			
不動産取得税			
県たばこ税 (県たばこ消費税)			

20	
配当割 上場株式等の配当等に係る税率 5% (平成20年4月1日から平成21年3月31日までの間に支払いを受ける一定の上場株式等の配当等に係る税率 3%)	
株式等譲渡所得割 源泉徴収口座(所得税において源泉徴収を選択した特定口座)内の株式等の譲渡による所得に係る税率 5% (平成20年1月1日から平成20年12月31日までの間に支払いを受ける源泉徴収口座内の株式等の譲渡による所得に係る税率 3%)	
右に掲げる法人以外の法人 (資本金等1億円超の法人)	所得課税法人(特別法人を除く。)のうち資本金等1億円以下の法人、公益法人等及び投資法人等
付加価値割 0.48%	所得割
資本割 0.2%	年400万円以下 2.7%
所得割	年400万円超800万円以下 4.0%
年400万円以下 1.5%	年800万円超及び清算所得 5.3%
年400万円超800万円以下 2.2%	ただし、3以上の道府県に事務所等を有する法人で資本金等1,000万円以上の法人の所得 5.3%
年800万円超及び清算所得 2.9%	特別法人
ただし、3以上の道府県に事務所等を有する法人で資本金等1,000万円以上の法人の所得 2.9%	所得割
	年400万円以下 2.7%
	年400万円超及び清算所得 3.6%
	〔ただし、一定の協同組合等について〕
	は 年10億円超 4.3%
	ただし、3以上の道府県に事務所等を有する法人で資本金等1,000万円以上の法人の所得 3.6%
	〔ただし、一定の協同組合等について〕
	は 年10億円超 4.3%
	収入金額課税法人
	収入割 0.7%
※平成20年10月1日以後に開始する事業年度に適用	

税 目		年 度	21	22	
県 民 人 税	個 人 税 率	所得割 上場株式等に係る譲渡所得等に対する税率（～平成21年度） 1.2% 配当割 上場株式等に係る配当等に係る税率 5% 〔平成21年1月1日から平成23年12月31日までの間に支払いを受けるべき上場株式等の配当等に係る税率 3%〕 株式等譲渡所得割 源泉徴収口座（所得税において源泉徴収を選択した特定口座）内の株式等の譲渡による所得に係る税率5% 〔平成21年1月1日から平成23年12月31日までの間に支払いを受ける源泉徴収口座内の上場株式等の譲渡所得等に係る税率 3%〕			
			法人 税 率	右に掲げる法人以外の法人（資本金等1億円超の法人） 付加価値割 0.48% 資 本 割 0.2% 所 得 割 年400万円以下 1.5% 年400万円超 2.2% 800万円以下 2.2% 年800万円超 2.9% ただし、3以上の道府県に事務所等を有する法人で資本金等1,000万円以上の法人の所得 2.9%	所得課税法人（特別法人を除く。）のうち資本金等1億円以下の法人、公益法人等及び投資法人等 所 得 割 年400万円以下 2.7% 年400万円超 4.0% 800万円以下 5.3% 年800万円超 5.3% ただし、3以上の道府県に事務所等を有する法人で資本金等1,000万円以上の法人の所得 5.3%
			利子割 税 率		
			事業 人 税 率		
業 法 人 税	事 業 主 控 除 等 税 率	事業主 控除等 税 率 事 業 専 従 者 控 除 等			
			業 法 人 税 率	特別法人 所 得 割 年400万円以下 2.7% 年400万円超 3.6% 〔ただし、一定の協同組合等については 年10億円超 4.3%〕 ただし、3以上の道府県に事務所等を有する法人で資本金等1,000万円以上の法人の所得 3.6% 〔ただし、一定の協同組合等については 年10億円超 4.3%〕	
	その他				
地方消費税				収入金額課税法人 収入割 0.7%	
不動産取得税		税率 4% 〔ただし住宅及び土地に係る税率の特例措置については平成24年3月31日まで3年間延長された〕 宅地及び宅地比準土地の取得に係る課税標準の特例措置について平成24年3月31日まで延長された			
県たばこ税 (県たばこ消費税)			平成22年10月1日以降の売渡し等分 税率 紙巻たばこ等 1,000本につき 1,504円 旧3級品の紙巻たばこ 1,000本につき 716円		

税目		年度	23	24
県民	個人	税率	配当割 〔上場株式等の配当に係る税率 5% (平成24年1月1日から平成25年12月31日まで の間に支払いを受けるべき上場株式等の配当 等に係る税率 3%)〕	所得割 退職所得に係る10%の税額控除の廃止 (平成25年1月1日以降に支払を受けるべき退職手 当等)
	法人	税率	株式等譲渡所得割 源泉徴収口座(所得税において源泉徴収を 選択した特定口座)内の株式等の譲渡による所得 に係る税率 5% 〔(平成24年1月1日から平成25年12月31日 までの間に支払いを受ける源泉徴収口座内の上 場株式等の譲渡所得等に係る税率 3%)〕	
税	法人	税率		
	利子割	税率		
事業税	個人	事業主 控除等		
		税率		
	事業 専従者 控除等			
	法人	税率		
		その他		
地方消費税				
不動産取得税				税率 4% 〔ただし、住宅及び土地に係る税率の特例 措置については平成27年3月31日まで3年 間延長する 宅地及び宅地比準土地の取得に係る課税標準の 特例措置について平成27年3月31日まで延長す る〕
県たばこ税 (県たばこ消費税)				

県税の税率等の推移（その2）

税目	年度	29	30	31	32	33	34	35
ゴルフ場 利用税 (娯楽施設 利用税, 地 方税として の入場税を 含む。)		入場税を国税に移譲し, 第3種の施設の利用に 対し娯楽施設利用税を 課することとした。 (1) 料金課税の税率 舞踊場, ゴルフ場 50% その他 30% 学生生徒等の運動競 技の施設利用 10% (2) 外形課税(月額) 税率 ばちんこ場 1台 150円 まあじゃん場 1卓 500円 たまつき場 1台 1,000円			ゴルフ場に対し定 額課税を採用した 1人1日 200円			
特別地方 消費税 (料理飲食 等消費税, 遊興飲食税)		芸者等の花代 100% カフェー・バー等 20% 上記以外の飲食 10% 宿泊 10% (非課税) 大衆飲食店 1人1回 120円 甘味喫茶店 1人1回 100円 大衆旅館 1人1回 700円 1品価格 50円以下	芸者等の花代 30% 花代を伴う遊興飲食 15% カフェー・バー等 15% 上記以外の飲食 1人1回 500円以下 5% 1人1回 500円超 10% 宿泊 1人1泊 1,000円以下 5% 1人1泊 1,000円超 10% (免税点) 1人1回 200円以下 食券食堂の1品の価格 100円以下 (基礎控除) 1人1泊 500円 公給領収証制度の採用		芸者等の花代及び カフェー・バー等 15% 宿泊及び上記以外 の飲食 10% (免税点) 飲食店 1人1回 300円以下 食券食堂 1品の価格 150円以下 宿泊 1人1泊 800円以下			

36	37	38	39	40	41	42	43	44	45	46
(1) 料金課税の税率 ゴルフ場 30% その他 15% (2) ゴルフ場の定額課税の税率 1人1日 400円	料金課税の税率 ゴルフ場 30% その他 10%				(1) ゴルフ場の定額課税の税率 1人1日 600円 (2) (1)のうちゴルフ場所在市町村に対して1/6交付					ゴルフ場所在市町村に対して1/3交付
◎ 名称を料理飲食等消費税に変更した (免税点) 飲食店 1人1回 500円以下 食券食堂 1品の価格 250円以下 宿泊 1入1泊 1,000円以下	(税率) (1) 1人1回の消費金額 3,000円超 15% 3,000円以下 10% (2) 旅館における宿泊の料金(1泊につき2食までの料金を含む) 10% (旅館における基礎控除) 800円				(免税点) 旅館 1人1泊 1,200円 飲食店 1人1回 600円 チケット制食堂 1品 300円 (奉仕料控除) 旅館及び飲食店等における特定の奉仕料(料金の10%以下等)は課税標準から控除することとした			(税率) 1人1回の消費金額 10% (免税点) 旅館 1人1泊 1,600円 飲食店等 1人1回 800円 チケット制食堂 1品 400円		(免税点) 旅館 1人1泊 1,800円 飲食店等 1人1回 900円 チケット制食堂 1品 450円 (旅館における基礎控除) 1,000円

税目	年度	47	48	49	50	51
ゴルフ場 利用税 (娯楽施設 利用税)		ゴルフ場（ゴルフ場に類する施設を含む。）に対する課税を定額課税に統一 1人1日 600円	(1) ゴルフ場（ゴルフ場に類する施設を含む。）の税率 1人1日 800円 (2) ゴルフ場所在市町村に対して 1/2交付			
特別地方 消費税 (料理飲食 等消費税)			(免税点) 旅館 1人1泊 2,400円 飲食店等 1人1回 1,200円 チケット制食堂 1品 600円	(旅館における基礎控除) 1,500円	(免税点) 旅館 1人1泊 3,400円 飲食店等 1人1回 1,700円 チケット制食堂 1品 850円	

52	53	54	55	56	57	58	59	60	61	62	63	元
(1) ゴルフ場（ゴルフ場に類する施設を含む。）の税率 1人1日 1,000円 (2) 外形課税（月額） 税率 ぱちんこ場 1台 250円 まあじゃん場 1卓 750円 たまつき場 1台 1,200円						(1) ゴルフ場（ゴルフ場に類する施設を含む。）の税率 1人1日 1,100円 (2) 外形課税（月額） 税率 ぱちんこ場 1台 280円 まあじゃん場 1卓 830円 たまつき場 1台 1,300円						(1) 名称がゴルフ場利用税に変更された (2) 課税対象施設がゴルフ場に限定された (3) 税率 1人1日 800円 (4) ゴルフ場所在市町村に対して 7/10交付
(免税点) 旅館 1人1泊 4,000円 飲食店等 1人1回 2,000円 チケット制食堂 1品 1,000円	(旅館における基礎控除) 2,000円				(免税点) 旅館 1人1泊 5,000円 飲食店等 1人1回 2,500円	(旅館における基礎控除) 2,500円						名称が特別地方消費税に変更された (税率) 1人1回の消費金額の3% (免税点) 遊興を含むすべての利用行為について適用 旅館 1人1泊 10,000円 飲食店等 1人1回 5,000円 (旅館における基礎控除) 廃止 (奉仕料控除) 廃止 公給領収証制度の廃止

税目	年度	2	3	4	5	6	7	8	9	10	11	12	13	14	15	16	17	18	19	20	21	22	23	24
ゴルフ場 利用税 (娯楽施設 利用税)																								
特別地方 消費税 (料理飲食 等消費税)			(免税点) 旅館 1人1泊 15,000円 飲食店等 1人1回 7,500円 チケット制 食堂におけ る免税点の 廃止 (交付金) 旅館・飲食 店等所在市 町村に対し て1/5の範 囲内で交付						(交付金) 旅館・飲食 店等所在市 町村に対し て1/2の範 囲内で交付			平成12 年4月1 日から 廃止												

県税の税率等の推移（その3）

税目	年度	27	28	29	30	31	32	
自動車税			普通自動車 自家用 30,000円 営業用 14,000円 トラック 14,000円 バス 観光用 25,000円 その他 14,000円 小型自動車 四輪車 自家用 7,200円 営業用 4,200円 三輪車 2,800円 二輪車 1,400円 軽自動車 700円	普通自動車 自家用 120吋以下 36,000円 120吋超 60,000円 営業用 120吋以下 15,000円 120吋超 30,000円 トラック 自家用 揮発油 15,000円 その他 23,000円 営業用 揮発油 14,000円 その他 21,000円 バス 観光用 揮発油 30,000円 その他 45,000円 その他 揮発油 14,000円 その他 21,000円 小型自動車 四輪車 自家用 16,000円 営業用 8,000円 三輪車 自家用 4,300円 営業用 3,300円 二輪車 2,500円 軽自動車 1,500円			トラック及びバスについて「揮発油を燃料とする自動車」以外の税率を「揮発油を燃料とする自動車」の標準税率まで引き下げた	
軽油引取税						(創設) 税率 1キロリットル 6,000円	税率 1キロリットル 8,000円	
その他	附加価値税の実施は昭和28年1月1日からと延期された 漁業権税が廃止された 狩猟者税の税率が改正された	附加価値税の実施は昭和29年1月1日からと延期された 狩猟者税の税率が改正された	附加価値税は廃止された	大規模償却資産に対する固定資産税の特例が創設された				

税目 \ 年度	33	34	35	36	37	38
自動車税	二輪小型自動車及び軽自動車を市町村税の軽自動車税の課税客体とした			普通自動車 自家用 3.048メートル以下 36,000円 3.048メートル超 60,000円 営業用 3.048メートル以下 15,000円 3.048メートル超 30,000円 トラック 15,000円 バス 観光用 30,000円 その他 14,000円 小型自動車 四輪車 自家用 16,000円 営業用 8,000円 三輪車 3,800円	小型四輪車 乗用車 自家用 1リットル以下 12,000円 1リットル超 14,000円 1.5リットル以下 16,000円 1.5リットル超 30,000円 営業用 1リットル以下 6,000円 1リットル超 7,000円 1.5リットル以下 8,000円 1.5リットル超	
軽油引取税		税率 1キロリットル 10,400円		税率 1キロリットル 12,500円		
その他	狩猟者税の税率が改正された					狩猟免許税と目的税である入猟税が創設され、これに伴って狩猟者税は廃止された

39	40	41	42	43	44	45	46
	普通自動車 自家用 3.048メートル以下 54,000円 3.048メートル超 90,000円 営業用 3.048メートル以下 22,500円 3.048メートル超 45,000円 小型自動車 四輪車 自家用 1リットル以下 18,000円 1リットル超 1.5リットル以下 21,000円 1.5リットル超 24,000円 観光貸切用バス 45,000円						
税率 1キロリットル 15,000円							
		(鉱区税) 石油又は天然 ガスの鉱区に 係る税率が現 行(試掘90円採 掘180円)の2/ 3に引き下げら れた		自動車取得税 (目的税)が創 設され法定外普 通税としての自 動車取得税が廃 止された 税率 3% 免税点10万円	自動車取得税 の免税点 15万円		狩猟免許税の税 率が改正された 入猟税の税率が 改正された

税目	年度	47	48	49	50	51	52
自動車税		バス 一般乗合用 14,000円 その他 30,000円				普通自動車 自家用 3.048メートル以下 70,000円 3.048メートル超 117,000円 営業用 3.048メートル以下 26,000円 3.048メートル超 52,000円 四輪以上の小型自動車 自家用 1リットル以下 23,500円 1リットル超1.5リットル以下 27,500円 1.5リットル超 31,500円 営業用 1リットル以下 7,000円 1リットル超1.5リットル以下 8,000円 1.5リットル超 9,000円 トラック 4トン超5トン以下 自家用 20,000円 営業用 17,500円 バス 自家用 乗車定員の40人超50人以下 39,000円 営業用 一般乗合用 乗車定員30人超40人以下 14,000円 一般乗合用以外のもの 乗車定員40人超50人以下 34,500円 三輪の小型自動車 自家用 5,000円 営業用 4,400円	
軽油引取税						税率 1キロリットル 19,500円 (2年度間の暫定税率)	
その他				自動車取得税の 税率 自家用自動車 で軽自動車以外 のもの 5% 自動車取得税 の免税点 30万円(2年度 間の暫定措置)		自動車取得税の暫定措置をさらに2年度間延長	鉦区税 税率が改正 狩猟免許税 された(現 入 猟 税 行の2倍)

53	54	55	56	57	58	59
	普通自動車 自家用 3リットル以下 71,000円 3リットル超6リットル以下 77,000円 6リットル超 129,000円 営業用 3リットル以下 24,000円 3リットル超6リットル以下 26,000円 6リットル超 52,000円 四輪以上の小型自動車 自家用 1リットル以下 25,500円 1リットル超1.5リットル以下 30,000円 1.5リットル超 34,500円 トラック 自家用 4トン超5トン以下 22,000円 バス 自家用 乗車定員40人超50人以下 42,500円 営業用 一般乗合用以外のもの 乗車定員40人超50人以下 36,000円 三輪の小型自動車 自家用 5,500円					普通自動車 自家用 3リットル以下 81,500円 3リットル超6リットル以下 88,500円 6リットル超 148,500円 営業用 3リットル以下 25,000円 3リットル超6リットル以下 27,500円 6リットル超 54,500円 四輪以上の小型自動車 自家用 1リットル以下 29,500円 1リットル超1.5リットル以下 34,500円 1.5リットル超 39,500円 営業用 1リットル以下 7,500円 1リットル超1.5リットル以下 8,500円 1.5リットル超 9,500円 トラック 4トン超5トン以下 自家用 25,500円 営業用 18,500円 バス 自家用 乗車定員40人超50人以下 49,000円 営業用 一般乗合用乗車定員30人超40人以下 14,500円 一般乗合用以外のもの 乗車定員40人超50人以下 38,000円 三輪の小型自動車 自家用 6,000円 営業用 4,500円
暫定税率が2年度間延長された	税率1キロリットル 24,300円 (4年度間の暫定税率) 昭和54年6月1日から実施				暫定税率が2年度間延長された	
自動車取得税の暫定措置がさらに2年度間延長された	狩猟免許税の名称が狩猟者登録税に改められた	自動車取得税の暫定措置がさらに3年度間延長された			鉾区税、狩猟者登録税及び入猟税の税率がそれぞれ現行の1.1倍程度に改正された 自動車取得税の暫定措置がさらに2年度間延長された	

税目	年度	60	61	62	63	元	2
自動車税						乗用車 自家用 1リットル以下 29,500円 1リットル超1.5リットル以下 34,500円 1.5リットル超2リットル以下 39,500円 2リットル超2.5リットル以下 45,000円 2.5リットル超3リットル以下 51,000円 3リットル超3.5リットル以下 58,000円 3.5リットル超4リットル以下 66,500円 4リットル超4.5リットル以下 76,500円 4.5リットル超6リットル以下 88,000円 6リットル超 111,000円 営業用 1リットル以下 7,500円 1リットル超1.5リットル以下 8,500円 1.5リットル超2リットル以下 9,500円 2リットル超2.5リットル以下 13,800円 2.5リットル超3リットル以下 15,700円 3リットル超3.5リットル以下 17,900円 3.5リットル超4リットル以下 20,500円 4リットル超4.5リットル以下 23,600円 4.5リットル超6リットル以下 27,200円 6リットル超 40,700円 普通自動車と小型自動車（三輪車を除く）との車種区分を廃止した	
軽油引取税		暫定税率が3年度間延長された			暫定税率が5年度間延長された		
その他		自動車取得税の暫定措置がさらに3年度間延長された			自動車取得税の暫定措置がさらに5年度間延長された		自動車取得税の免税点 50万円 (3年度間の暫定措置)

3	4	5	6	7	8	9	10	11	12	13
		税率 1キロリットル 32,100円 (平成10年3月31日までの暫定税率)					暫定税率が5年 度間延長			
		自動車取得税の暫定措置がさらに5年 度間延長された					自動車取得税 の暫定措置が さらに3年度間 延長された			

税目	年度	14			
自動車税	トラック（三輪の小型自動車を除く。）				
	営業用（けん引自動車及び被けん引自動車を除く。）				
	1トン以下	6,500円	5トン超6トン以下	22,000円	
	1トン超2トン以下	9,000円	6トン超7トン以下	25,500円	
	2トン超3トン以下	12,000円	7トン超8トン以下	29,500円	
	3トン超4トン以下	15,000円	8トン超	29,500円に8トンを超える部分1トンまで	
	4トン超5トン以下	18,500円	ごとに4,700円を加算した額		
	自家用（けん引自動車及び被けん引自動車を除く。）				
	1トン以下	8,000円	5トン超6トン以下	30,000円	
	1トン超2トン以下	11,500円	6トン超7トン以下	35,000円	
	2トン超3トン以下	16,000円	7トン超8トン以下	40,500円	
	3トン超4トン以下	20,500円	8トン超	40,500円に8トンを超える部分1トンまで	
	4トン超5トン以下	25,500円	ごとに6,300円を加算した額		
	けん引自動車				
	営業用		自家用		
	小型自動車	7,500円	小型自動車	10,200円	
	普通自動車	15,100円	普通自動車	20,600円	
	被けん引自動車				
	営業用				
	小型自動車		3,900円		
普通自動車で8トン以下のもの		7,500円			
普通自動車で8トン超のもの		7,500円に8トンを超える部分1トンまでごとに3,800円を加算した額			
自家用					
小型自動車		5,300円			
普通自動車で8トン以下のもの		10,200円			
普通自動車で8トン超のもの		10,200円に8トンを超える部分1トンまでごとに5,100円を加算した額			
※トラックのうち最大乗車定員が4人以上であるものの税率は上記税額に次の区分に応じた額を加算した額					
営業用		自家用			
1リットル以下	3,700円	1リットル以下	5,200円		
1リットル超1.5リットル以下	4,700円	1リットル超1.5リットル以下	6,300円		
1.5リットル超	6,300円	1.5リットル超	8,000円		
バス（三輪の小型自動車を除く。）					
営業用		自家用			
一般乗合用		一般乗合用以外			
30人以下	12,000円	30人以下	26,500円	30人以下	33,000円
30人超40人以下	14,500円	30人超40人以下	32,000円	30人超40人以下	41,000円
40人超50人以下	17,500円	40人超50人以下	38,000円	40人超50人以下	49,000円
50人超60人以下	20,000円	50人超60人以下	44,000円	50人超60人以下	57,000円
60人超70人以下	22,500円	60人超70人以下	50,500円	60人超70人以下	65,500円
70人超80人以下	25,500円	70人超80人以下	57,000円	70人超80人以下	74,000円
80人超	29,000円	80人超	64,000円	80人超	83,000円
軽油引取税					
その他	鳥獣の保護及び狩猟の適正化に関する法律の改正により、甲種狩猟免許が網・わな猟免許に、乙種狩猟免許が第一種銃猟免許に丙種狩猟免許が第二種銃猟免許に改正された (平成15年4月16日施行)				

税目	年度	15	16	17	18	19	20	21
自動車税					制限税率が引き上げられた。 (標準税率の1.5倍)			
軽油引取税	暫定税率が5年度間延長された						暫定税率が10年度間延長された	目的税から普通税に改められた
その他	自動車取得税の暫定措置がさらに5年度間延長された	目的税である狩猟税が創設され、これに伴って狩猟者登録税と入猟税は廃止された 1. 網・わな猟免許又は第一種銃猟免許に係る狩猟者の登録を受ける者 都道府県民税の所得割の納付を要する者 16,500円 都道府県民税の所得割の納付を要しない者 11,000円 2. 第二種銃猟免許に係る狩猟者の登録を受ける者 5,500円 など			鳥獣の保護及び狩猟の適正化に関する法律の改正により、網・わな猟免許が網猟免許とわな猟免許に分割されたことに伴って、狩猟税の税率が改正された 1. 第一種銃猟免許に係る狩猟者の登録を受ける者 都道府県民税の所得割の納付を要する者 16,500円 都道府県民税の所得割の納付を要しない者 11,000円 2. 網猟免許又はわな猟免許に係る狩猟者の登録を受ける者 都道府県民税の所得割の納付を要する者 8,200円 都道府県民税の所得割の納付を要しない者 5,500円 3. 第二種銃猟免許に係る狩猟者の登録を受ける者 5,500円 など	対象鳥獣捕獲員に係る狩猟者の登録が平成20年4月1日から平成25年3月31日までに行われた場合においては、狩猟税の税率を2分の1とする特例措置を講じた 自動車取得税の暫定措置がさらに10年間延長された	自動車取得税が目的税から普通税に改められた	

税目 \ 年度	22	23	24
自動車税			
軽油引取税	<p>10年間の暫定税率が廃止され、 当分の間現行の税率水準を維持す るとされた 1キロリットル</p> <p style="text-align: right;">32,100円</p>		
その他	<p>自動車取得税の10年間の暫定措 置が廃止され、当分の間現行の税 率水準を維持するとされた 自家用自動車で軽自動車以外の もの</p> <p style="text-align: right;">5%</p>		

平成 24 年 12 月印刷

平成 24 年 12 月発行

平成 23 年 度
徳 島 県 税 務 統 計 書

発 行 徳島県経営戦略部税務課
徳島市万代町 1 丁目
TEL (088) 621 - 2075 (直通)
印 刷 (有) パステルポート

