

# 第 1 県財政と県税の概要



# 1 歳入決算の状況

平成23年度の一般会計における歳入決算額は、4,775億68万円で、前年度の歳入決算額4,867億9,770万円と比較して92億9,702万円の減少となり、対前年度比率では1.9パーセントの減となった。また、歳入の内訳は、県税662億336万円、地方交付税1,506億2,754万円、国庫支出金631億4,736万円、県債614億2,900万円などとなっている。

歳入決算額に占める県税の割合は、13.9パーセントとなり、前年度の14.2パーセントを0.3パーセント下回った。

なお、歳入決算額に占める県税の割合の推移は次表のとおりである。

[歳入決算額に占める県税の割合の推移]

(単位：千円)

年 度	区 分	一般会計歳入決算額	県 税 収 入 額	歳入総額に占める割合
昭和30年度		8,470,600	733,567	8.7 %
35		12,239,280	1,313,179	10.7
41		31,505,343	3,679,853	11.7
42		35,499,353	4,624,975	13.0
43		42,102,238	5,770,219	13.7
44		49,840,294	6,934,133	13.9
45		60,511,078	8,748,160	14.5
46		71,231,749	9,889,512	13.9
47		89,222,144	11,660,707	13.1
48		102,003,572	15,894,889	15.6
49		131,950,898	19,634,181	14.9
50		151,670,522	17,898,929	11.8
51		182,765,923	22,529,476	12.3
52		201,013,049	26,051,088	13.0
53		224,331,044	28,437,496	12.7
54		246,312,332	33,522,482	13.6
55		258,113,789	36,387,913	14.1
56		271,574,444	38,202,898	14.1
57		282,641,818	39,553,726	14.0
58		290,747,391	42,792,151	14.7
59		303,102,651	44,173,031	14.6
60		318,233,677	46,986,086	14.8
61		327,000,328	49,776,218	15.2
62		365,927,466	54,343,296	14.9
63		377,081,342	60,631,637	16.1
平成元年度		413,539,798	65,107,203	15.7
2		441,147,317	69,112,909	15.7
3		466,822,869	74,180,390	15.9
4		497,515,081	68,624,114	13.8
5		562,697,838	68,752,905	12.2
6		587,566,716	72,909,076	12.4
7		572,270,895	75,124,647	13.1
8		577,409,287	77,444,482	13.4
9		569,707,121	77,154,806	13.5
10		615,510,983	78,093,289	12.7
11		626,622,171	77,110,958	12.3
12		637,188,496	89,416,968	14.0
13		616,348,321	84,816,378	13.8
14		587,299,535	76,617,204	13.0
15		554,625,604	76,847,787	13.9
16		539,762,825	76,559,182	14.2
17		533,813,272	78,002,102	14.6
18		513,507,931	77,880,284	15.2
19		480,565,715	86,169,259	17.9
20		458,365,532	81,156,720	17.7
21		490,105,137	69,740,250	14.2
22		486,797,696	68,873,242	14.2
23		477,500,683	66,203,359	13.9

## 2 県税収入の状況

平成23年度の県税収入は、66,203,358,851円であり、前年度の68,873,242,131円と比較して税額で2,669,883,280円、率で3.9パーセントの減収となった。

この主な原因としては、円高の影響等を受けた製造業の利益の減少等による法人事業税の14億円の減収、法人県民税の6億3千5百万円の減収、本県申告分の課税売上高の減少による地方消費税（譲渡割）が6億5千百万円の減収となったこと等が、上場企業の業績好調等に伴う個人県民税（株式等譲渡所得割）の2億4千4百万円の増収、個人県民税（配当割）の2億4千2百万円の増収、税率引き上げの影響が通年で出たたばこ税が2億2千2百万円の増収となったこと等を上回ったことが挙げられる。

現年課税分および滞納繰越分の調定額・収入額の状況は、次表のとおりである。

[調定額・収入額の状況]

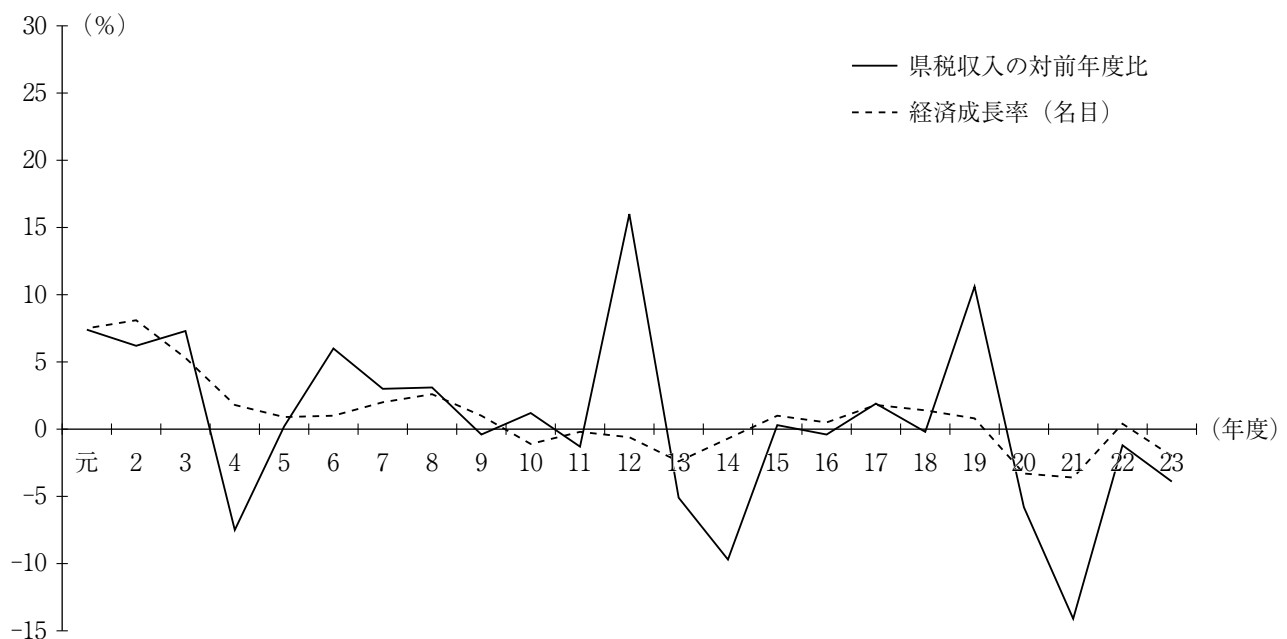
(単位：円)

区 分	調 定 額	収 入 額	徴 収 率	
			本 年 度	前 年 度
現年課税分	66,256,129,813	65,791,935,479	99.3 %	99.3 %
滞納繰越分	1,837,955,551	411,423,372	22.4	21.9
計	68,094,085,364	66,203,358,851	97.2	97.2
税外収入	192,715,262	143,310,728	74.4	73.7

## 3 県税収入の推移

平成元年度以降の県税収入額の推移は、次表のとおりであり、平成23年度の県税収入の対前年度比3.9パーセント減は、経済成長率（名目）2.0パーセント減を下回る結果となった。

県税収入額の対前年度比と経済成長率の推移



[県税収入額の推移]

(単位：千円)

年度	県歳入総額	県 税		徴 収 率		歳入総額のうち 県税収入の 占める割合	県税収入の 対前年度比
		調 定 額	収 入 額	本 県	全 国		
31	9,181,331	983,423	867,944	88.3 %	88.3 %	9.5 %	118.3 %
32	9,526,400	1,037,756	957,165	92.2	90.0	10.0	110.3
33	10,100,658	1,063,705	1,014,572	95.4	90.7	10.0	106.0
34	10,475,218	1,133,507	1,097,979	96.9	91.5	10.5	108.2
35	12,239,208	1,339,321	1,313,179	98.0	93.7	10.7	119.6
36	16,059,261	1,607,888	1,587,962	98.8	95.0	9.9	120.9
37	19,953,806	1,979,797	1,961,239	99.1	95.4	9.8	123.5
38	22,199,248	2,315,399	2,293,889	99.1	95.7	10.3	117.0
39	24,380,941	2,798,833	2,768,081	98.9	95.9	11.4	120.7
40	27,391,965	3,182,252	3,141,628	98.7	95.4	11.5	113.5
41	31,505,343	3,732,449	3,679,853	98.6	95.6	11.7	117.1
42	35,499,353	4,683,692	4,624,975	98.7	95.9	13.0	125.7
43	42,102,238	5,837,610	5,770,219	98.8	96.2	13.7	124.8
44	49,840,294	7,011,496	6,934,133	98.9	96.1	13.9	120.2
45	60,511,078	8,845,249	8,748,160	98.9	96.4	14.5	126.2
46	71,231,749	9,980,525	9,889,512	99.1	96.5	13.9	113.0
47	89,222,144	11,760,340	11,660,707	99.2	96.6	13.1	117.9
48	102,003,572	16,064,451	15,894,889	98.9	95.9	15.6	136.3
49	131,950,898	19,829,400	19,634,181	99.0	96.4	14.9	123.5
50	151,670,522	18,116,393	17,898,929	98.8	96.3	11.8	91.2
51	182,765,923	22,915,226	22,529,476	98.3	96.4	12.3	125.9
52	201,013,049	26,466,343	26,051,088	98.4	96.5	13.0	115.6
53	224,331,044	28,875,021	28,437,496	98.5	96.5	12.7	109.2
54	246,312,332	34,119,309	33,522,482	98.3	96.7	13.6	117.9
55	258,113,789	37,090,769	36,387,913	98.1	96.7	14.1	108.5
56	271,574,444	39,039,457	38,202,898	97.9	96.6	14.1	105.0
57	282,641,818	40,512,912	39,553,726	97.6	96.6	14.0	103.5
58	290,747,391	43,798,326	42,792,151	97.7	96.3	14.7	108.2
59	303,102,651	45,255,471	44,173,031	97.6	96.3	14.6	103.2
60	318,233,677	48,085,824	46,986,086	97.7	96.3	14.8	106.4
61	327,000,328	50,901,670	49,776,218	97.8	96.2	15.2	105.9
62	365,927,466	55,467,551	54,343,296	98.0	96.4	14.9	109.2
63	377,081,342	61,771,449	60,631,637	98.2	96.7	16.1	111.6
元	413,539,798	66,190,674	65,107,203	98.4	97.0	15.7	107.4
2	441,147,317	70,282,169	69,112,909	98.3	97.0	15.7	106.2
3	466,822,869	75,405,005	74,180,390	98.4	96.7	15.9	107.3
4	497,515,081	69,925,127	68,624,114	98.1	96.0	13.8	92.5
5	562,697,838	70,098,432	68,752,905	98.1	95.5	12.2	100.2
6	587,566,716	74,213,550	72,909,076	98.2	95.2	12.4	106.0
7	572,270,895	76,689,712	75,124,647	98.0	95.1	13.1	103.0
8	577,409,287	79,096,587	77,444,482	97.9	95.3	13.4	103.1
9	569,707,121	78,909,380	77,154,806	97.8	95.7	13.5	99.6
10	615,510,984	79,873,901	78,093,290	97.8	96.2	12.7	101.2
11	626,622,171	78,850,513	77,110,958	97.8	96.0	12.3	98.7
12	637,188,496	91,427,529	89,416,968	97.8	96.2	14.0	116.0
13	616,348,321	86,906,637	84,816,378	97.6	96.2	13.8	94.9
14	587,299,535	78,736,369	76,617,204	97.3	95.9	13.0	90.3
15	554,625,604	78,883,284	76,847,787	97.4	96.1	13.9	100.3
16	539,762,825	78,497,057	76,559,182	97.5	96.5	14.2	99.6
17	533,813,272	79,753,179	78,002,102	97.8	96.9	14.6	101.9
18	513,507,931	79,617,198	77,880,284	97.8	97.2	15.2	99.8
19	480,565,715	87,995,507	86,169,259	97.9	97.2	17.9	110.6
20	458,365,532	83,105,192	81,156,720	97.7	96.9	17.7	94.2
21	490,105,137	71,709,017	69,740,250	97.3	96.1	14.2	85.9
22	486,797,696	70,823,122	68,873,242	97.2	96.0	14.2	98.8
23	477,500,683	68,094,085	66,203,359	97.2	96.2	13.9	96.1

## 4 税目別の構成

県税収入額の税目別の徴収率及び収入額の構成割合の全国比較は、次表のとおりである。

[税目別収入額と構成割合]

区 分 税 目		調 定 額	収 入 額	徴 収 率	収入額の構成割合	
					本 県	全 国
個 人 県 民 税		円 23,362,864,309	円 21,950,431,496	% 94.0	% 33.2	% 32.6
法 人 県 民 税		4,032,193,128	4,005,198,036	99.3	6.0	5.7
利 子 割 県 民 税		790,419,782	790,419,782	100.0	1.2	0.9
個 人 事 業 税		475,344,842	452,385,572	95.2	0.7	1.3
法 人 事 業 税		11,076,476,198	10,964,825,103	99.0	16.6	16.2
地方消費税(譲渡割)		6,081,543,793	6,081,543,793	100.0	9.2	14.0
〃 (貨物割)		628,887,420	628,887,420	100.0	0.9	4.5
不 動 産 取 得 税		1,706,908,528	1,614,251,499	94.6	2.4	2.5
県 た ば こ 税		1,713,966,613	1,713,966,613	100.0	2.6	2.1
ゴ ル フ 場 利 用 税		305,950,650	305,950,650	100.0	0.5	0.4
自 動 車 取 得 税		908,433,000	908,433,000	100.0	1.4	1.2
軽 油 引 取 税		6,158,094,336	6,137,673,438	99.7	9.3	6.8
自 動 車 税		10,823,690,872	10,621,305,449	98.1	16.0	11.6
鉦 区 税		1,548,000	1,548,000	100.0	0.0	0.0
狩 猟 税		26,464,000	26,464,000	100.0	0.0	0.0
旧法による税	特 別 地 方 消 費 税	1,299,893	75,000	5.8	0.0	0.0
	料 理 飲 食 等 消 費 税	0	0	-	0.0	0.0
そ の 他		0	0	-	0.0	0.2
計		68,094,085,364	66,203,358,851	97.2	100.0	100.0

## 5 税目別収入額の対前年度比較

税目別収入額の前年度との比較は、次表のとおりである。

[税目別収入額の対前年度比較]

(単位：円)

税目	区分	収入額		増加額	対前年度比	
		平成23年度	平成22年度		23	22
個人県民税		21,950,431,496	21,617,434,660	332,996,836	101.5 %	97.1 %
法人県民税		4,005,198,036	4,640,003,841	△ 634,805,805	86.3	146.7
利子割県民税		790,419,782	866,721,707	△ 76,301,925	91.2	85.1
個人事業税		452,385,572	472,583,510	△ 20,197,938	95.7	87.5
法人事業税		10,964,825,103	12,364,871,449	△ 1,400,046,346	88.7	90.9
地方消費税(譲渡割)		6,081,543,793	6,732,661,746	△ 651,117,953	90.3	106.1
〃(貨物割)		628,887,420	661,351,375	△ 32,463,955	95.1	84.1
不動産取得税		1,614,251,499	1,727,418,886	△ 113,167,387	93.4	93.0
県たばこ税		1,713,966,613	1,492,421,373	221,545,240	114.8	101.6
ゴルフ場利用税		305,950,650	326,481,950	△ 20,531,300	93.7	94.6
自動車取得税		908,433,000	1,053,476,200	△ 145,043,200	86.2	80.4
軽油引取税		6,137,673,438	6,165,214,791	△ 27,541,353	99.6	102.9
自動車税		10,621,305,449	10,724,389,543	△ 103,084,094	99.0	97.4
鉦区税		1,548,000	1,540,100	7,900	100.5	102.9
狩猟税		26,464,000	26,671,000	△ 207,000	99.2	94.4
旧法	特別地方消費税	75,000	0	75,000	-	-
	料理飲食等消費税	0	0	0	-	-
計		66,203,358,851	68,873,242,131	△ 2,669,883,280	96.1	98.8

## 6 法人二税の収入額の推移

過去9か年間の法人二税(法人県民税及び法人事業税)の収入額の推移は、次表のとおりである。

[法人二税の収入額の推移]

(単位：千円)

年度	法人県民税	法人事業税	計	対前年度比	県税全体に占める割合	
					本県	全国
15	4,718,206	24,498,478	29,216,684	111.2 %	38.0 %	32.2 %
16	4,703,490	24,188,452	28,891,942	98.9	37.7	34.5
17	4,947,255	25,030,023	29,977,278	103.8	38.4	37.2
18	4,725,016	24,481,308	29,206,324	97.4	37.5	39.7
19	4,799,460	24,321,889	29,121,349	99.7	33.8	36.4
20	4,292,556	21,811,424	26,103,980	89.6	32.2	35.0
21	3,162,795	13,605,805	16,768,600	64.2	24.0	23.1
22	4,640,004	12,364,871	17,004,875	101.4	24.6	21.5
23	4,005,198	10,964,825	14,970,023	88.0	22.6	21.9

## 7 収入未済額の内訳

平成23年度の収入未済額の総額は、1,794,929,687円で、前年度に比較して46,559,483円の減少となった。収入未済額の内訳は次のとおりであるが、そのうち個人県民税1,368,535,964円、徴収猶予等88,866,559円で、合計1,457,402,523円となり、この額は全体の81.2パーセントを占めている。

なお、収入未済額の滞納原因別内訳のうち、[その他]分は、合計136,918,381円となり、その内訳を税目別に見ると、法人県民税8,124,314円、個人事業税11,250,633円、法人事業税31,149,887円、不動産取得税13,834,944円、自動車税72,558,603円となっている。

最近における収入未済額の原因別内訳の状況は、次表のとおりである。

### (1) 収入未済額の滞納原因内訳

区 分		平成 23年度		平成 22年度		平成 21年度	
		税 額	全体に占める割合	税 額	全体に占める割合	税 額	全体に占める割合
個人県民税		1,368,535,964 <sup>円</sup>	76.2 <sup>%</sup>	1,375,847,019 <sup>円</sup>	74.7 <sup>%</sup>	1,337,336,159 <sup>円</sup>	72.1 <sup>%</sup>
徴 収 猶 予 等	法人県民税						
	法人事業税						
	不動産取得税	9,815,900	0.6	11,853,800	0.6	13,175,900	0.7
	農地の一括贈与 (納期限延長)	40,325,440	2.3	44,199,640	2.4	49,997,510	2.7
	軽油引取税	9,215,910	0.5	0	0.0	0	0.0
	自動車税	29,509,309	1.6	33,977,201	1.9	39,003,239	2.1
	旧 法 (特別地方消費税)						
	計	88,866,559	5.0	90,030,641	4.9	102,176,649	5.5
財産差押		80,814,572	4.5	85,189,834	4.6	102,253,528	5.5
換価猶予		116,000	0.0	0	0.0	0	0.0
滞納処分停止		85,218,688	4.7	105,975,562	5.7	134,936,488	7.3
徴収嘱託							
交付要求・参加差押		20,687,087	1.2	28,607,959	1.6	19,408,360	1.0
分納誓約		13,772,436	0.8	14,448,938	0.8	9,727,391	0.5
その他		136,918,381	7.6	141,389,217	7.7	150,245,927	8.1
計		1,794,929,687	100.0	1,841,489,170	100.0	1,856,084,502	100.0



(2) 収入未済額の税目別内訳

年度 税目		平成23年度		平成22年度		平成21年度	
		件数	税額	件数	税額	件数	税額
個人	県民税	件	1,368,535,964 <sup>円</sup>	件	1,375,847,019 <sup>円</sup>	件	1,337,336,159 <sup>円</sup>
法人	県民税	364	26,006,780	346	25,483,328	361	25,751,378
個人	事業税	148	20,642,887	168	22,196,242	199	24,936,570
法人	事業税	104	110,914,595	115	102,693,369	130	102,775,118
	不動産取得税	644	89,263,311	662	96,287,455	721	117,111,359
	県たばこ税	0	0	1	9,880	0	0
	軽油引取税	1	9,215,910	6	22,518,312	6	18,895,506
	自動車税	5,355	169,125,347	6,160	195,153,672	7,157	227,758,619
	鉱区税	0	0	0	0	9	219,900
旧法	特別地方消費税	25	1,224,893	26	1,299,893	26	1,299,893
	料理飲食等消費税	0	0	0	0	0	0
計		6,641	1,794,929,687	7,484	1,841,489,170	8,609	1,856,084,502

## 8 滞納整理の概要

(1) 納期内納付の状況

個人県民税（均等割・所得割）及び地方消費税を除いた現年課税分の納期内納付の状況は、件数では調定件数402,357件に対して納期内納付件数319,339件で、その割合は79.4パーセント、税額にあっては、調定額39,377,477,364円に対し、納期内納付額32,762,307,541円で、その割合は83.2パーセントとなっている。

これを、前年度と比較すると、件数は0.8ポイントの増、税額は0.2ポイントの減となった。

これは、昭和50年度以降の比較によると、件数では歴代第1番目、税額では歴代第9番目である。

なお、最近における納期内納付の状況は、次表のとおりである。

イ 納期内納付の推移

区分 年度	調 定		納 期 内 納 付		割 合	
	件 数	税 額	件 数	税 額	件 数	税 額
15	471,057 <sup>件</sup>	57,875,818 <sup>千円</sup>	353,521 <sup>件</sup>	48,151,286 <sup>千円</sup>	75.0 <sup>%</sup>	83.2 <sup>%</sup>
16	469,542	58,016,893	354,073	48,279,203	75.4	83.2
17	466,513	59,092,252	355,597	48,987,045	76.2	82.9
18	455,285	58,006,069	348,975	48,322,863	76.6	83.3
19	444,122	56,933,113	345,030	48,131,844	77.7	84.5
20	427,455	51,162,900	327,590	43,305,683	76.6	84.6
21	419,703	40,793,247	329,482	33,679,159	78.5	82.6
22	410,828	41,207,591	322,830	34,355,528	78.6	83.4
23	402,357	39,377,477	319,339	32,762,308	79.4	83.2

(注) 個人県民税(均等割・所得割)及び地方消費税を除いた現年課税分のものである。

ロ 税目別納期内納付率の推移

税 目	区 分 年 度			税 額		
	23	22	21	23	22	21
個 人 県 民 税	99.8 <sup>%</sup>	99.8 <sup>%</sup>	99.8 <sup>%</sup>	99.9 <sup>%</sup>	99.8 <sup>%</sup>	99.9 <sup>%</sup>
法 人 県 民 税	84.2	82.9	82.4	96.8	97.2	94.5
利 子 割 県 民 税	99.0	98.8	98.3	99.9	99.9	99.7
個 人 事 業 税	82.3	82.6	80.9	85.5	86.2	83.1
法 人 事 業 税	79.2	77.0	75.5	97.6	97.4	95.9
不 動 産 取 得 税	82.4	81.1	80.7	89.7	87.8	87.3
県 た ば こ 税	87.6	95.8	87.0	99.9	99.9	99.9
ゴ ル フ 場 利 用 税	86.5	90.8	93.8	99.9	99.5	99.6
自 動 車 取 得 税	100.0	100.0	100.0	100.0	100.0	100.0
軽 油 引 取 税	65.6	66.1	71.4	45.9	45.9	46.9
自 動 車 税	76.3	75.3	75.2	74.9	74.0	74.0
鉦 区 税	95.7	89.4	95.7	96.3	90.4	99.4
狩 猟 税	100.0	100.0	100.0	100.0	100.0	100.0
計	79.4	78.6	78.5	83.2	83.4	82.6

## (2) 自主納付の状況

個人県民税（均等割・所得割）と地方消費税を除いた現年課税分と滞納繰越分の合計の自主納付（納期内納付と任意納付の合計）の状況は、件数にあっては、調定件数409,728件に対し、自主納付件数400,868件でその割合は97.8パーセントとなり、税額にあっては、調定額39,829,497,588円に対し、自主納付額39,300,001,186円でその割合は98.7パーセントとなっている。これを前年度と比較すると、件数で0.2ポイント増、税額で0.1ポイント増となった。

最近における自主納付の状況は、次表のとおりである。

### [自主納付の推移]

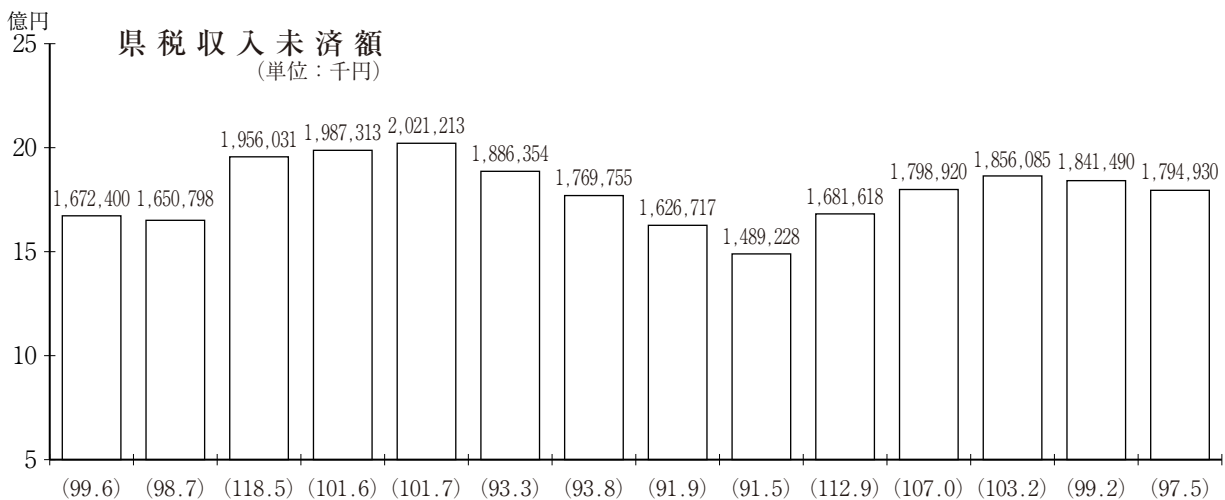
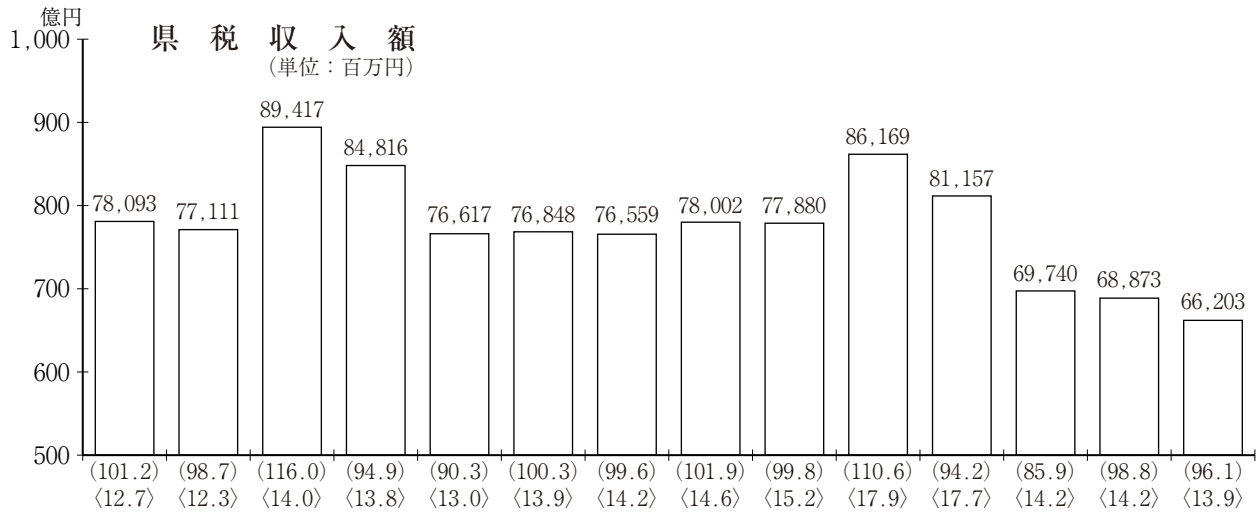
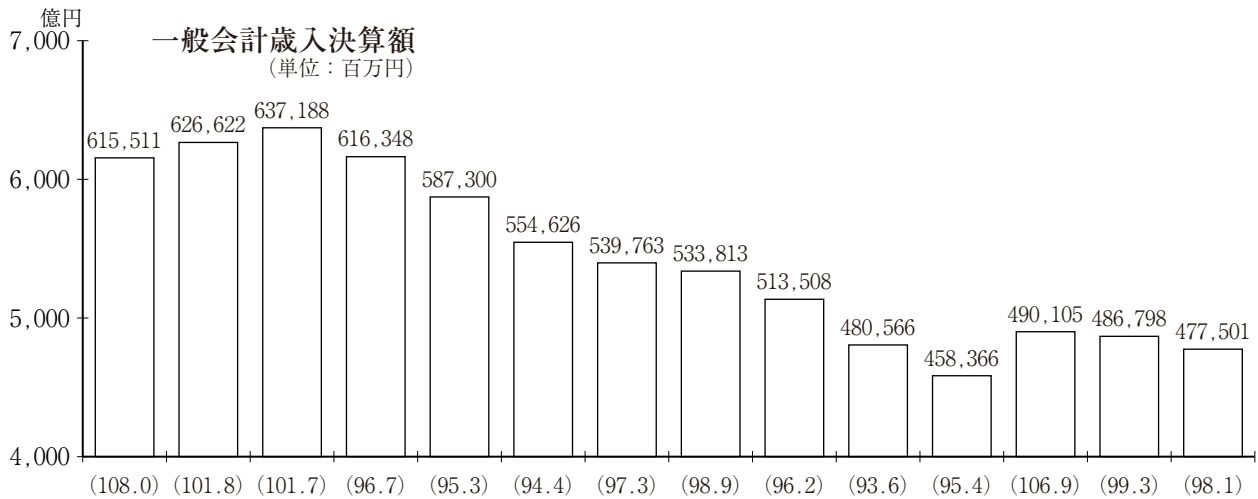
区分 年度	調 定		自 主 納 付		割 合	
	件 数	税 額	件 数	税 額	件 数	税 額
17	480,229 <sup>件</sup>	59,843,275 <sup>千円</sup>	462,827 <sup>件</sup>	58,898,430 <sup>千円</sup>	96.4 <sup>%</sup>	98.4 <sup>%</sup>
18	467,987	58,725,609	451,967	57,770,942	96.6	98.4
19	455,855	57,572,151	441,000	56,746,653	96.7	98.6
20	438,098	51,770,034	424,503	50,931,217	96.9	98.4
21	429,048	41,359,544	417,398	40,691,080	97.3	98.4
22	419,312	41,706,960	409,080	41,108,313	97.6	98.6
23	409,728	39,829,498	400,868	39,300,001	97.8	98.7

(注) 現年課税分及び滞納繰越分の合計数で、個人県民税（均等割・所得割）及び地方消費税を除いた数値である。

## 9 本県の税収入の特徴

- (1) 県税収入の総額が662億336万円となった。これは前年の688億7,324万円と比較して、3.9パーセント、26億6,988万円の減収となった。
- (2) 前年度に比べ減収となった税目の減収額の合計は32億2,451万円となったが、このうち法人事業税と地方消費税による減収額が20億8,363万円(64.6%)を占めた。また、増収となった税目の増収額の合計は5億5,463万円、このうち個人県民税と県たばこ税の増収額が5億5,454万円(99.9%)を占めた。

[一般会計歳入決算額及び県税（収入額，収入未済額）の推移]



年度 10 11 12 13 14 15 16 17 18 19 20 21 22 23

(注) ( ) の数字は、それぞれの対前年比 (%) である。

< > の数字は、一般会計歳入決算額に対する県税収入額の占める割合 (%) である。