

# 消 防 年 報

令 和 6 年 版

徳 島 県

(令和7年度刊行)

## は じ め に

この年報は、県内市町村及び消防本部からの報告に基づき、令和7年4月1日現在における消防体制及び令和6年中の火災の発生状況等について取りまとめたものです。

本県では、激甚化・頻発化する「豪雨災害」に加え、切迫する「南海トラフ巨大地震」や「中央構造線活断層地震」への備えが喫緊の課題となっており、県民の皆様の「安全・安心」の確保はもとより、防災・減災対策の推進に、全力で取り組んでおります。

近年、全国各地で林野火災が発生しており、本県においても昨年8月の板野町、今年2月の那賀町及び神山町で大規模な林野火災が相次いだことを受け、最前線で対応する消防の役割と重要性はこれまで以上に高まっています。

このような状況を踏まえ、本県では、地域の実情に応じた消防力のより一層の充実・強化を図るとともに、火災予防や防火・防災思想の普及徹底を推進し、住民・事業所及び消防機関が一体となった地域ぐるみの消防防災体制の確立を目指して参ります。

本書が、消防関係者をはじめ広く各方面で活用され、今後の消防行政の一助となれば幸いです。

令和8年3月

徳島県危機管理部消防保安課長

奥田 理悦

# 目 次

第1 火災統計	1
I 火災の概況	1
(1) 令和5年中の火災の概要	2
(2) 過去20年間の火災の発生状況	3
(3) 都道府県別火災発生状況	4
(4) 出火時刻別件数(グラフ)	5
(5) 出火原因別件数(グラフ)	5
(6) 主な出火原因の推移	6
(7) 態様別出火原因(グラフ)	6
(8) 死者の発生状況	7
II 統計表(令和5年中)	9
第1表 月別, 火災発生状況	10
第2表 市町村別, 火災発生状況	11
第3表 市町村別, 月別出火件数及び損害額(全火災)	12
第4表 市町村別, 火災種別件数及び損害額	13
第5表 市町村別, 火災種別等死傷者数	14
第6表 市町村別, 月別り災世帯数	15
第7表 全火災の出火原因別, 主な経過別損害状況	16
第8表 全火災の発火源別出火件数	17
第9表 全火災の発火源別, 月別出火件数	18
第10表 建物火災の市町村別, 月別出火件数及び焼損床面積	19
第11表 建物火災の出火原因別損害状況	20
第12表 建物火災の発火源別, 火元建物用途別出火件数	21
第13表 建物火災の発火源別, 月別出火件数	22
第14表 林野火災の発火源別, 月別出火件数	23
第15表 車両火災の発火源別, 月別出火件数	23
第16表 船舶火災の発火源別, 月別出火件数	24
第17表 その他火災の発火源別, 月別出火件数	24
第18表 建物火災の火元建物用途別, 構造別損害状況	25
第19表 林野火災の市町村別, 月別損害状況	26
第20表 初期消火器具の使用状況別, 火災種別件数	27

第21表	出火時刻別, 月別出火件数	28
第22表	主な火災調べ	29
第23表	死者の発生した火災の状況	30
第2	消 防 統 計	31
第24表	市町村の消防常備化の経過	32
第25表	消防吏員及び消防団員数の推移	33
第26表	年次別消防団員, 吏員数及び消防ポンプ自動車台数等	34
第27表	市町村別消防力の概況	35
第28表	階級別消防職員数	36
第29表	階級別非常勤消防団員数	37
第30表	年齢別消防吏員数	38
第31表	年齢別消防団員数	39
第32表	在職年数別消防吏員数	40
第33表	在職年数別非常勤消防団員数	41
第34表	退職事由別及び年齢別退職消防吏員数の状況	42
第35表	消防団員の退職・新任状況	42
第36表	非常勤消防団員の報酬年額等	43
第37表	消防ポンプ自動車等現有数	44
第38表	化学消火薬剤備蓄状況	46
第39表	市町村別消防水利の現況	47
第40表	無線通信施設及び火災通報施設等の現況	48
第41表	令和5年度市町村消防費性質別歳出決算額	49
第42表	令和5年度市町村消防費財源内訳等	50
第43表	消防機関の出動状況	51
第44表	消防吏員・消防団員の公務による死傷者数	53
第45表	少年消防クラブ及び幼年消防クラブの現況	54
第46表	女性防火クラブの現況	55
第3	救 急 救 助 統 計	57
第47表	救急業務実施体制等の状況	58
第48表	救急医療体制の状況	59
第49表	事故種別・時間別救急出動件数(県計)	60

第50表	事故種別・時間別救急搬送人員(県計)	61
第51表	事故種別救急出動件数・救急搬送人員	62
第52表	事故種別・医療機関別搬送人員(県計)	63
第53表	医療機関別搬送人員	64
第54表	事故種別・年齢区分別搬送人員(県計)	65
第55表	年齢区分別搬送人員	65
第56表	事故種別・傷害程度別搬送人員(県計)	66
第57表	傷害程度別搬送人員	67
第58表	年齢区分別・傷害程度別搬送人員(県計)	68
第59表	事故種別・不搬送理由別不搬送件数(県計)	68
第60表	事故種別・現場到着所要時間別出動件数(県計)	69
第61表	現場到着所要時間別出動件数	69
第62表	事故種別・収容所要時間別搬送人員(県計)	70
第63表	収容所要時間別搬送人員	70
第64表	事故種別・救急隊員の行った応急処置件数(県計)	71
第65表	救急隊員の行った応急処置件数	72
第66表	事故種別・転送回数別搬送人員(県計)	73
第67表	事故種別・転送理由別件数(県計)	73
第68表	転送理由別件数	74
第69表	救助体制及び事故種別救助活動件数	75
第70表	救助活動のための機械器具等の保有状況(県計)	76
第71表	救急出動件数及び搬送人員の推移	77
第4	危険物統計	79
第72表	危険物規制対象数	80
第73表	類別危険物製造所等数	81
第74表	数量別危険物製造所等数	82
第75表	容量別屋外タンク貯蔵所数	83
第76表	危険物製造所等の事故調べ	84
第5	防火対象物統計	85
第77表	用途別防火対象物数	86
第78表	階層別防火対象物数	87

第6	消 防 施 設 等 整 備 費 補 助 事 業 .....	89
	第79表 令和5年度消防防災施設整備費補助金等(国費)一覧表 .....	90
第7	消 防 関 係 表 彰 .....	91
	第80表 令和5年度消防関係表彰一覧表 .....	92
第8	災 害 統 計 .....	103
	第81表 令和5年度災害の発生状況 .....	104
第9	消 防 教 育 訓 練 .....	107
	第82表 令和5年度消防学校教育訓練の状況 .....	108
	第83表 令和5年度消防大学校への入校状況 .....	111
第10	参 考 .....	113
	第84表 消防本部・署所一覧表 .....	114
	第85表 消防非常備町村一覧表 .....	115
	第86表 徳島県消防行政区画図 .....	116

# 第1 火災統計

## I 火災の概況

(1) 令和6年中の火災の概要

区分	単位	徳島県			全国				
		令和6年 (A)	令和5年 (B)	増減 (A)-(B)=(C)	増減率 (C)/(B)×100(%)	令和6年 (A)	令和5年 (B)	増減 (A)-(B)=(C)	増減率 (C)/(B)×100(%)
出火事件数	計	236	231	5	2.2	37,141	38,672	△ 1,531	△ 4.0
	建物	110	102	8	7.8	20,972	20,974	△ 2	△ 0.0
	林野	9	8	1	12.5	831	1,299	△ 468	△ 36.0
	車両	25	27	△ 2	△ 7.4	3,546	3,521	25	0.7
	船舶	0	1	△ 1	△ 100.0	62	58	4	6.9
	航空機	0	0	0	-	3	1	2	200.0
	その他	92	93	△ 1	△ 1.1	11,727	12,819	△ 1,092	△ 8.5
焼損棟数	むね	161	159	2	1.3	29,692	29,656	36	0.1
建物焼損面積	床面積	8,345	7,363	982	13.3	991,609	1,022,440	△ 30,831	△ 3.0
	表面積	777	333	444	133.3	103,563	124,871	△ 21,308	△ 17.1
林野焼損面積	アール	26	305	△ 279	△ 91.5	107,346	84,379	22,967	27.2
死者	人	7	8	△ 1	△ 12.5	1,451	1,503	△ 52	△ 3.5
負傷者	人	44	29	15	51.7	5,805	5,766	39	0.7
り災世帯数	世帯	99	86	13	15.1	18,666	18,882	△ 216	△ 1.1
損害額	千円	774,479	408,558	365,921	89.6	99,876,335	94,208,470	5,667,865	6.0
出火率	-	3.3	3.2	0.11	3.4	3.0	3.1	△ 0.11	△ 3.6

(注) 出火率とは、人口1万人当たりの出火件数をいう。

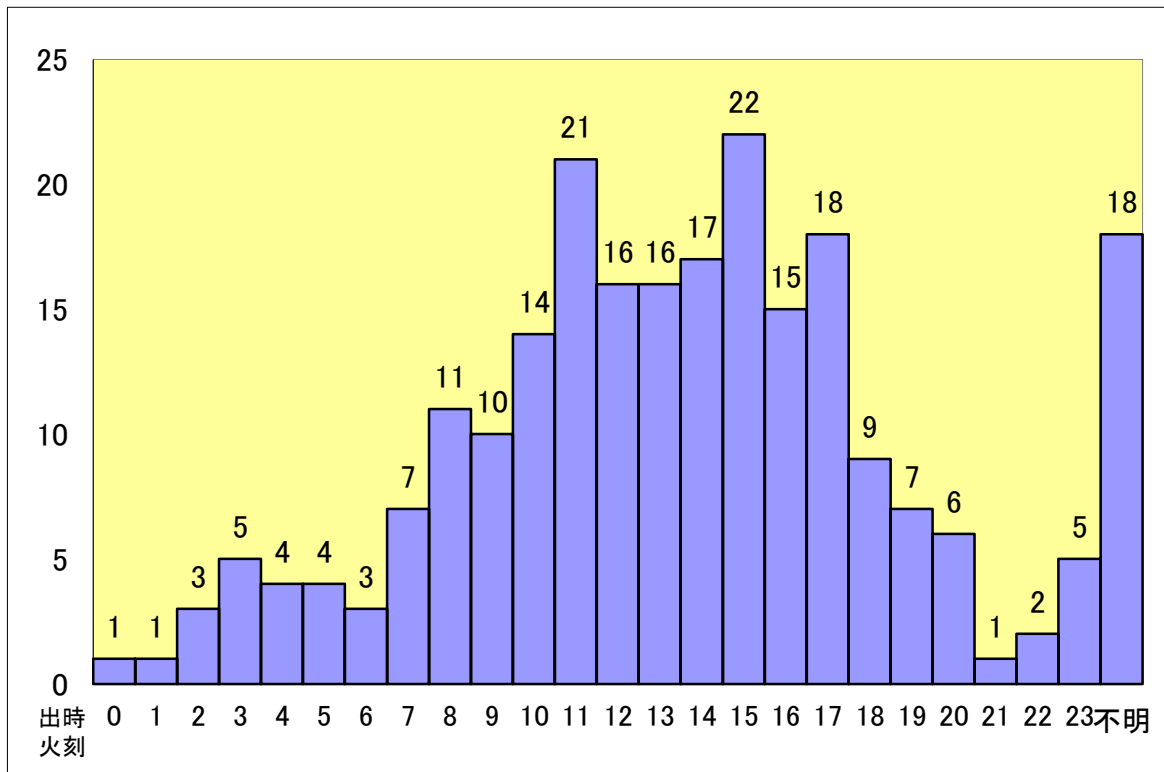
(2) 過去20年間の火災発生状況

項目 年別	火災発生件数										焼損棟数	焼損面積			積 林野 (a)	死 者	負 傷 者	災 害 者	損害額 (千円)
	出		火		件		数		積										
	計	建	物	林	野	車	両	船	航	空		機	の	他					
平成17	334 (2)	213	23	39 (1)	1	0	58 (1)	318	15,682	1,077	711	17	56 (2)	178	840,421 (103)				
平成18	258 (1)	175 (1)	10	23	0	0	50	251	10,925	774	137	5	46 (2)	130 (1)	575,281 (10)				
平成19	307	178	24	26	0	0	79	258	10,947	661	187	10	37	123	943,912				
平成20	303 (4)	195 (3)	18	22	2	0	66 (1)	267	11,220	1,949	124	10	38 (2)	154	580,459 (67)				
平成21	268	165	11	34	1	0	57	221	9,057	570	206	11	39	135	458,365				
平成22	297 (2)	172 (1)	22	30	1	0	72 (1)	258	10,116	1,217	1,066	10	44 (5)	153 (1)	426,433 (1)				
平成23	284 (1)	170 (1)	24	23	1	0	66	261	17,778	1,341	734	11	52 (2)	126	822,291				
平成24	200 (4)	127 (2)	9	26 (1)	0	0	38 (1)	178	8,046	1,206	542	5	40 (6)	104 (1)	410,080 (1,150)				
平成25	303 (1)	180	15	32	2	0	74 (1)	263	9,545	995	369	9	41 (1)	134	742,930				
平成26	232	144	12	30	1	0	45	219	8,276	475	37	15	50	128	738,704				
平成27	225	140	8	26	1	0	50	279	10,769	851	2,813	10	34	106	498,678				
平成28	239	131	14	32	1	0	61	214	10,862	2,638	202	16	35	108	676,906				
平成29	265	145	14	30	0	0	76	212	7,069	853	136	14	20	112	488,062				
平成30	275	135	16	32	0	0	92	197	9,701	952	580	10	32	114	841,959				
令和元	277	126	11	31	0	0	109	192	8,617	748	262	8	25	103	509,151				
令和2	286	137	13	27	1	0	108	212	9,164	950	77	11	33	124	577,849				
令和3	279 (1)	145 (1)	15	21	3	0	95	187	6,553	861	318	11	31 (2)	108 (1)	311,584 (2)				
令和4	232	114	20	18	2	0	78	164	5,850	284	574	8	28	92	304,394				
令和5	231 (1)	102 (1)	8	27	1	0	93	159	7,363	333	305	8	29 (1)	86	408,558 (3,760)				
令和6	236 (2)	110	9	25	0	0	92 (2)	161	8,345	777	26	7	44 (2)	99	774,479				

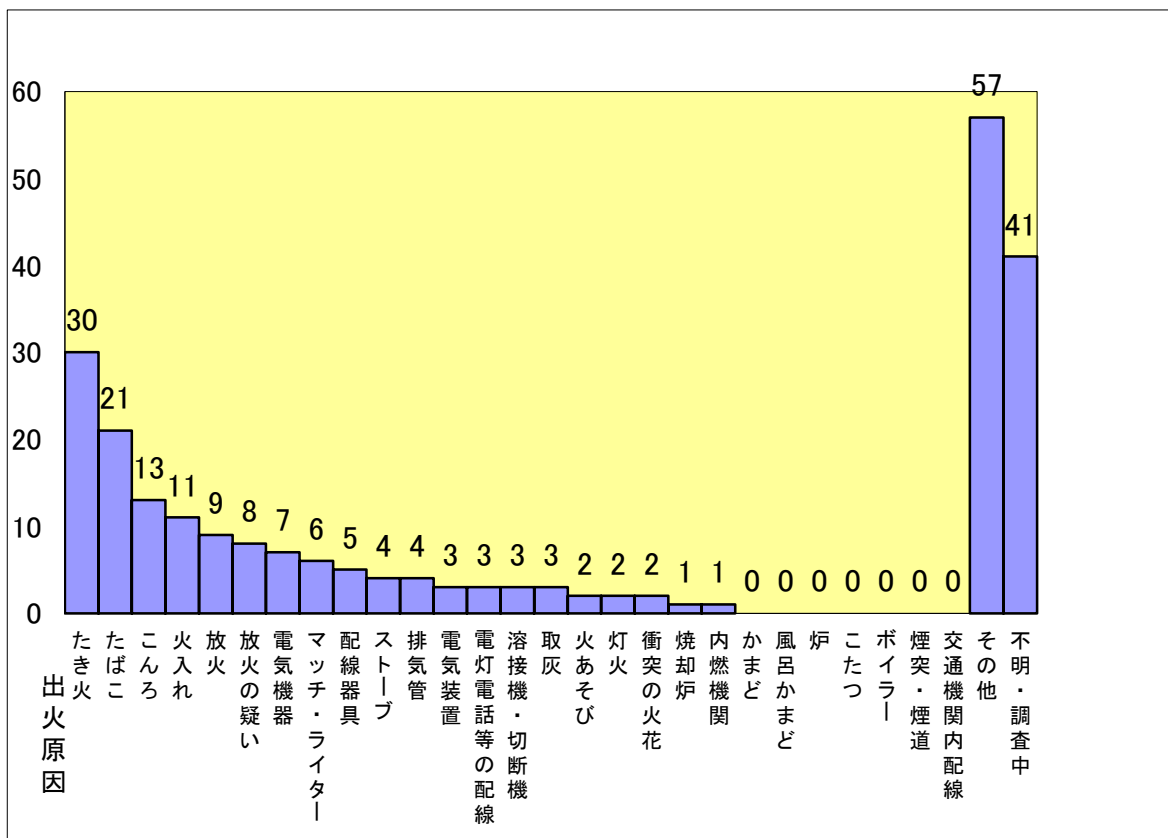
( )内は、うち爆発に該当するもの



(4) 出火時刻別件数(令和6年中)



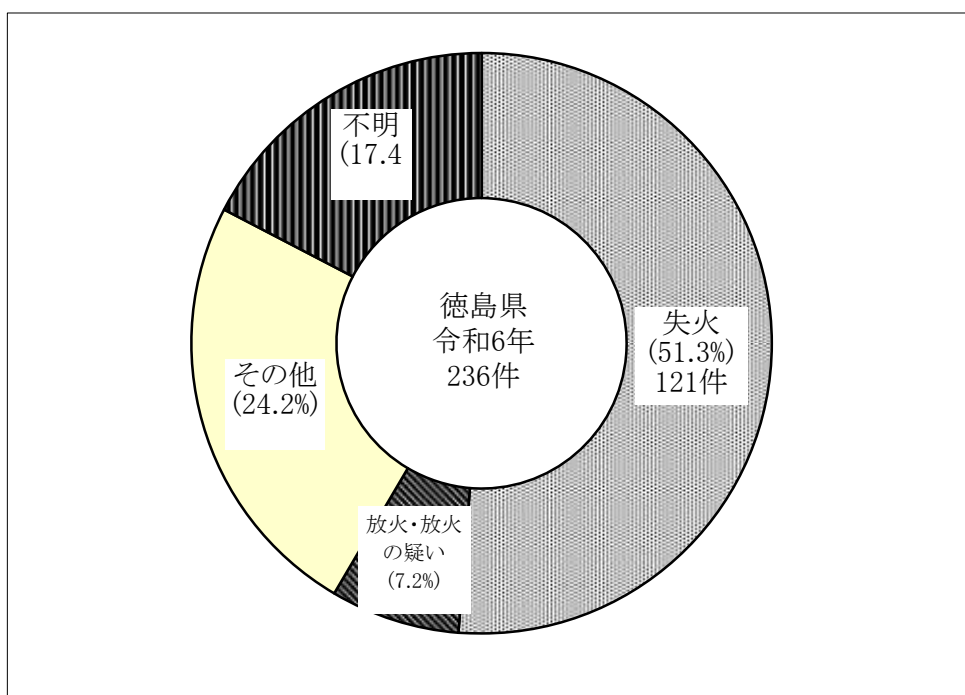
(5) 出火原因別件数(令和6年中)



(6) 主な出火原因の推移(上位10位)

順位	令和2年		令和3年		令和4年		令和5年		令和6年	
	出火原因	件数	出火原因	件数	出火原因	件数	出火原因	件数	出火原因	件数
1	たき火	34	たき火	29	たき火	31	たばこ	22	たき火	30
2	火入れ	27	たばこ	25	たばこ	15	たき火	20	たばこ	21
3	こんろ	16	火入れ	22	火入れ	15	火入れ	18	こんろ	13
4	放火の疑い	13	電灯電話等の配線	16	こんろ	12	こんろ	12	火入れ	11
5	たばこ	11	配線器具	14	電気機器	12	電灯電話等の配線	10	放火	9
6	配線器具	10	こんろ	13	電灯電話等の配線	11	マッチ・ライター	9	放火の疑い	8
7	電灯電話等の配線	8	ストーブ	9	マッチ・ライター	9	電気機器	8	電気機器	7
8	マッチ・ライター	7	電気機器	8	配線器具	8	配線器具	8	マッチ・ライター	6
9	焼却炉	6	放火	7	放火	6	放火	8	配線器具	5
10	放火	6	風呂かまど	5	排気管	5	排気管	6	ストーブ	4
			焼却炉	5					排気管	4
			排気管	5						
	その他	103	その他	71	その他	73	その他	66	その他	77
	不明・調査中	45	不明・調査中	50	不明・調査中	35	不明・調査中	44	不明・調査中	41
	総出火件数	286	総出火件数	279	総出火件数	232	総出火件数	231	総出火件数	236

(7) 態様別出火原因



(8) 死者の発生状況

年 別 等	性別・年齢別	性 別		年 齢										別		
		計	男	女	不明	年 齢										
						0～5	6～10	11～20	21～30	31～40	41～50	51～60	61～70		71～80	81～
H27年	死 者 数	10	7	3								1	4	3	2	
	上記のうち、放火自殺(心中の道づれを含む)	2	1	1										2		
H28年	死 者 数	16	5	11							2		2	7	5	
	上記のうち、放火自殺(心中の道づれを含む)	1		1											1	
H29年	死 者 数	14	10	4								2	3	3	6	
	上記のうち、放火自殺(心中の道づれを含む)	1	1											1		
H30年	死 者 数	10	5	5					3			1		2	4	
	上記のうち、放火自殺(心中の道づれを含む)	0														
R元年	死 者 数	8	3	4	1				1				1	3	2	1
	上記のうち、放火自殺(心中の道づれを含む)	2	1	1										2		
R2年	死 者 数	11	7	4					1			1	3	4	2	
	上記のうち、放火自殺(心中の道づれを含む)	0														
R3年	死 者 数	11	7	4					1	1		1	4	1	3	
	上記のうち、放火自殺(心中の道づれを含む)	0														
R4年	死 者 数	8	5	3					1			1		4	2	
	上記のうち、放火自殺(心中の道づれを含む)	1	1												1	
R5年	死 者 数	8	7	1										3	5	
	上記のうち、放火自殺(心中の道づれを含む)	1	1											1		
R6年	死 者 数	7	3	4								1	1	3	2	
	上記のうち、放火自殺(心中の道づれを含む)	2		2									1	1		



## Ⅱ 統計表（令和6年中）

第1表 月別、火災発生状況

(令和6年中)

項目 月別	火 件 数					損 棟 数			焼 損 面 積			死 傷 者 数		災 害 数			損 害 額 (単位:千円)															
	建 物	林 野	車 両	船 舶	航 空 機	そ の 他	計	全 焼	半 焼	部 分 焼	ぼ や	床 面 積	建 物(m <sup>2</sup> ) 表 面 積	林 野 (a)	死 者	傷 者	負 傷 者	計	全	半	小	合 計	建 小 計	建 築 物	収 容 物	物 野	林	車 両	船 舶	航 空 機	そ の 他	爆 発
1月	31	13	3	1	0	0	14	18	5	2	9	2	2,789	40	13	1	6	13	4	1	8	389,384	381,416	261,905	119,511	6	450	0	0	0	7,512	0
2月	20	7	2	3	0	0	8	8	4	1	0	3	455	1	7	0	4	3	2	0	1	11,210	8,754	7,503	1,251	0	667	0	0	0	1,789	0
3月	26	10	0	3	0	0	13	13	1	3	6	3	554	5	0	1	4	11	3	1	7	39,847	37,484	35,018	2,466	0	2,358	0	0	0	5	0
4月	14	6	0	1	0	0	7	9	3	0	1	5	74	25	0	0	3	2	0	0	2	17,375	15,688	351	15,337	0	870	0	0	0	817	0
5月	18	10	0	0	0	0	8	15	7	1	4	3	416	15	0	0	4	7	2	1	4	4,648	4,479	3,895	584	0	105	0	0	0	64	0
6月	13	6	0	4	0	0	3	7	1	0	2	4	100	16	0	1	0	5	1	0	4	3,790	2,743	2,274	469	0	1,047	0	0	0	0	0
7月	16	7	1	1	0	0	7	16	8	1	5	2	940	280	1	0	4	9	6	2	1	32,811	31,465	21,662	9,803	0	2	0	0	0	1,344	0
8月	27	9	0	4	0	0	14	21	9	1	6	5	785	43	0	1	4	13	4	1	8	36,105	31,847	25,721	6,126	0	4,199	0	0	0	59	0
9月	14	7	0	3	0	0	4	7	1	0	4	2	345	25	0	1	0	3	1	0	2	15,397	6,729	1,068	5,661	0	2,864	0	0	0	5,804	0
10月	23	12	1	4	0	0	6	12	2	2	5	3	637	142	0	0	5	12	4	2	6	149,815	137,844	135,207	2,637	0	1,188	0	0	0	10,783	0
11月	9	7	0	1	0	0	1	13	5	1	3	4	484	3	0	2	3	9	4	0	5	13,674	13,484	11,212	2,272	0	100	0	0	0	90	0
12月	25	16	2	0	0	0	7	22	5	0	10	7	766	182	5	0	7	12	4	0	8	60,423	60,298	43,929	16,369	0	0	0	0	0	125	0
計	236	110	9	25	0	0	92	161	51	12	55	43	8,345	777	26	7	44	99	35	8	56	774,479	732,231	549,745	182,486	6	13,850	0	0	0	28,392	0

第2表 市町村別, 火災発生状況

(令和6年中)

区分 市町村名	出火事件数							焼損棟数					焼損面積		死傷者数		災世帯数				損害額合計		
	計	建物	林野	車両	船舶	航空機	その他	計	全焼	半焼	部分焼	ぼや	建物 (㎡)		林野 (a)	死者	負傷者	計	全損	半損		小損	被災人員
													床面積	表面積									
徳島市	80	50	1	8	0	0	21	59	7	5	26	21	1,581	362	5	3	13	45	11	3	31	86	135,138
鳴門市	17	5	0	3	0	0	9	5	0	1	0	4	115	0	0	0	4	3	0	0	3	9	3,806
小松島市	14	5	2	1	0	0	6	12	3	2	6	1	421	52	3	0	2	7	3	0	4	15	52,035
阿南市	24	11	1	1	0	0	11	18	6	0	8	4	2,710	39	4	0	3	3	1	0	2	7	348,966
吉野川市	10	3	1	3	0	0	3	3	1	0	1	1	30	1	2	0	1	0	0	0	0	0	1,431
阿波市	25	6	1	2	0	0	16	8	1	1	3	3	173	268	0	1	1	7	2	2	3	14	7,126
美馬市 (美馬町を除く)	8	3	0	1	0	0	4	7	6	0	1	0	679	0	0	0	7	4	4	0	0	6	24,499
三好市	9	3	1	0	0	0	5	6	6	0	0	0	644	0	8	1	3	4	3	1	0	4	113,859
勝浦町	1	1	0	0	0	0	0	1	1	0	0	0	66	0	0	0	0	0	0	0	0	0	0
上勝町	2	1	0	1	0	0	0	1	1	0	0	0	8	30	0	0	0	0	0	0	0	0	400
佐那河内村	0	0	0	0	0	0	0	0	0	0	0	0	0	0	0	0	0	0	0	0	0	0	0
石井町	2	2	0	0	0	0	0	2	0	1	0	1	34	0	0	0	0	2	0	1	1	3	1,074
神山町	1	0	0	0	0	0	1	0	0	0	0	0	0	0	0	0	0	0	0	0	0	0	0
那賀町	2	1	0	0	0	0	1	4	2	0	2	0	77	3	0	0	0	0	0	0	0	0	0
牟岐町	3	2	0	1	0	0	0	2	0	0	1	1	18	0	0	0	1	1	0	0	1	4	3,012
美波町	3	1	1	0	0	0	1	4	2	0	1	1	340	0	1	1	2	5	2	0	3	12	4,957
海陽町	9	2	1	0	0	0	6	8	7	0	0	1	511	1	3	1	2	4	3	0	1	6	21,358
松茂町	3	3	0	0	0	0	0	3	0	0	2	1	13	20	0	0	0	2	0	0	2	3	2,752
北島町	2	1	0	0	0	0	1	1	0	0	0	1	0	0	0	0	0	1	0	0	1	2	28
藍住町	3	1	0	1	0	0	1	1	0	0	0	1	0	0	0	0	0	0	0	0	0	0	533
板野町	1	1	0	0	0	0	0	1	1	0	0	0	134	0	0	0	0	1	1	0	0	2	15,247
上板町	2	1	0	1	0	0	0	1	1	0	0	0	33	0	0	0	0	1	1	0	0	2	1,158
美馬市 (旧美馬町)	5	2	0	1	0	0	2	4	3	1	0	0	131	0	0	0	1	1	1	0	0	5	22,012
つるぎ町	6	3	0	0	0	0	3	8	2	1	4	1	546	0	0	0	1	6	2	1	3	2	13,426
東みよし町	4	2	0	1	0	0	1	2	1	0	0	1	81	1	0	0	3	2	1	0	1	3	1,662
市町村計	236	110	9	25	0	0	92	161	51	12	55	43	8,345	777	26	7	44	99	35	8	56	185	774,479

第3表 市町村別、月別出火件数及び損害額(全火災)

(令和6年中)

区分 市町村名	計		1月		2月		3月		4月		5月		6月		7月		8月		9月		10月		11月		12月		
	件数	損(千円)	件数	損(千円)	件数	損(千円)	件数	損(千円)	件数	損(千円)	件数	損(千円)	件数	損(千円)	件数	損(千円)	件数	損(千円)	件数	損(千円)	件数	損(千円)	件数	損(千円)	件数	損(千円)	件数
徳島市	80	135,138	9	34,781	7	4,916	7	12,074	4	16,577	5	108	4	2,333	5	246	7	3,802	5	524	11	9,553	4	7,954	12	42,270	
鳴門市	17	3,806	0	0	1	0	3	1,113	1	0	1	2	1	630	1	0	4	273	1	1,783	1	0	1	5	2	0	
小松島市	14	52,035	2	12,554	0	0	1	21,584	1	231	0	0	1	113	3	1,033	1	0	2	5,768	1	10,752	0	0	2	0	
阿南市	24	348,966	6	320,445	2	181	2	137	1	0	1	300	1	0	2	3,613	2	137	3	6,141	1	0	0	0	3	18,012	
吉野川市	10	1,431	1	13	2	223	2	334	0	0	2	43	0	0	1	2	1	796	0	0	1	20	0	0	0	0	
阿波市	25	7,126	6	1,899	2	27	0	0	2	2	3	37	4	328	2	4,817	4	16	0	0	1	0	0	0	1	0	
美馬市 (美馬町を除く)	8	24,499	1	0	1	682	1	0	1	504	0	0	0	0	2	23,100	1	0	0	0	1	213	0	0	0	0	
三好市	9	113,859	1	0	0	0	3	0	1	0	1	2,462	0	0	0	0	1	0	0	0	1	111,288	0	0	1	109	
勝浦町	1	0	0	0	0	0	0	0	0	0	0	0	1	0	0	0	0	0	0	0	0	0	0	0	0	0	
上勝町	2	400	0	0	0	0	0	0	0	0	0	0	0	0	0	0	1	0	0	0	1	400	0	0	0	0	
佐那河内村	0	0	0	0	0	0	0	0	0	0	0	0	0	0	0	0	0	0	0	0	0	0	0	0	0	0	
石井町	2	1,074	0	0	0	0	0	0	1	61	1	1,013	0	0	0	0	0	0	0	0	0	0	0	0	0	0	
神山町	1	0	0	0	0	0	0	0	1	0	0	0	0	0	0	0	0	0	0	0	0	0	0	0	0	0	
那賀町	2	0	0	0	0	0	1	0	0	0	0	0	0	0	0	0	0	0	0	0	0	0	1	0	0	0	
牟岐町	3	3,012	0	0	1	447	1	2,385	0	0	0	0	0	0	0	0	1	180	0	0	0	0	0	0	0	0	
美波町	3	4,957	1	0	0	0	0	0	0	0	1	0	0	0	0	0	0	0	0	0	0	0	1	4,957	0	0	
海陽町	9	21,358	2	0	1	4,314	3	0	0	0	0	0	0	0	0	0	1	16,972	1	72	0	0	0	0	1	0	
松茂町	3	2,752	0	0	0	0	0	0	0	0	0	0	1	386	0	0	0	0	1	34	1	2,332	0	0	0	0	
北島町	2	28	0	0	0	0	0	0	0	0	0	0	0	0	0	0	1	0	0	0	0	0	0	0	1	28	
藍住町	3	533	1	0	0	0	0	0	0	0	0	0	0	0	0	1	523	0	0	1	10	0	0	0	0	0	
板野町	1	15,247	0	0	0	0	0	0	0	0	0	0	0	0	0	0	0	0	0	0	1	15,247	0	0	0	0	
上板町	2	1,158	0	0	1	400	0	0	0	0	0	0	0	0	0	0	0	0	0	0	0	0	1	758	0	0	
美馬市 (旧美馬町)	5	22,012	1	19,692	0	0	1	2,220	1	0	1	100	0	0	0	0	0	0	0	0	0	0	1	0	0	0	
つるぎ町	6	13,426	0	0	2	20	1	0	0	0	1	0	0	0	0	1	13,406	0	0	0	0	0	0	0	1	0	
東みよし町	4	1,662	0	0	0	0	0	0	0	0	1	583	0	0	0	0	0	0	1	1,075	1	0	0	0	1	4	
市町村計	236	774,479	31	389,384	20	11,210	26	39,847	14	17,375	18	4,648	13	3,790	16	32,811	27	36,105	14	15,397	23	149,815	9	13,674	25	60,423	

第4表 市町村別，火災種別件数及び損害額

(令和6年中)

区分 市町村名	合計		建物				林		野車		両船		その他		爆発	
	件数	損害額 (千円)	件数	損害額(千円)			件数	損害額 (千円)	件数	損害額 (千円)	件数	損害額 (千円)	件数	損害額 (千円)	件数	損害額 (千円)
				小計	建物	収容物										
徳島市	80	135,138	50	132,112	105,340	26,772	1	0	8	1,190	0	0	21	1,836	0	0
鳴門市	17	3,806	5	1,157	1,074	83	0	0	3	2,643	0	0	9	6	0	0
小松島市	14	52,035	5	34,412	32,143	2,269	2	0	1	113	0	0	6	17,510	0	0
阿南市	24	348,966	11	341,022	211,005	130,017	1	6	1	137	0	0	11	7,801	0	0
吉野川市	10	1,431	3	584	194	390	1	0	3	816	0	0	3	31	0	0
阿波市	25	7,126	6	6,675	5,916	759	1	0	2	304	0	0	16	147	0	0
美馬市 (美馬町を除く)	8	24,499	3	23,489	14,347	9,142	0	0	1	213	0	0	4	797	0	0
三好市	9	113,859	3	113,300	112,592	708	1	0	0	557	0	0	5	2	0	0
勝浦町	1	0	1	0	0	0	0	0	0	0	0	0	0	0	0	0
上勝町	2	400	1	0	0	0	0	0	1	400	0	0	0	0	0	0
佐那河内村	0	0	0	0	0	0	0	0	0	0	0	0	0	0	0	0
石井町	2	1,074	2	969	772	197	0	0	0	105	0	0	0	0	0	0
神山町	1	0	0	0	0	0	0	0	0	0	0	0	1	0	0	0
那賀町	2	0	1	0	0	0	0	0	0	0	0	0	1	0	0	0
牟岐町	3	3,012	2	2,565	1,404	1,161	0	0	1	267	0	0	0	180	0	0
美波町	3	4,957	1	4,857	2,992	1,865	1	0	0	100	0	0	1	0	1	0
海陽町	9	21,358	2	21,276	18,162	3,114	1	0	0	10	0	0	6	72	0	0
松茂町	3	2,752	3	2,752	1,827	925	0	0	0	0	0	0	0	0	0	0
北島町	2	28	1	28	22	6	0	0	0	0	0	0	1	0	0	0
藍住町	3	533	1	0	0	0	0	0	1	523	0	0	1	10	0	0
板野町	1	15,247	1	15,247	14,833	414	0	0	0	0	0	0	0	0	0	0
上板町	2	1,158	1	758	509	249	0	0	1	400	0	0	0	0	0	0
美馬市 (旧美馬町)	5	22,012	2	19,642	19,134	508	0	0	1	2,370	0	0	2	0	0	0
つるぎ町	6	13,426	3	10,799	7,235	3,564	0	0	0	2,627	0	0	3	0	0	0
東みよし町	4	1,662	2	587	244	343	0	0	1	1,075	0	0	1	0	1	0
市町村計	236	774,479	110	732,231	549,745	182,486	9	6	25	13,850	0	0	92	28,392	2	0

※爆発の件数については全体の内数

第5表 市町村別, 火災種別等死傷者数

(令和6年中)

区分 市町村名	火災種別												消防吏員・団員等別													
	合計		建物		林野		車両		船舶		その他		合計		消防吏員		消防団員		義務者		協力者		その他			
	死 者	負 傷 者	死 者	負 傷 者	死 者	負 傷 者	死 者	負 傷 者	死 者	負 傷 者	死 者	負 傷 者	死 者	負 傷 者	死 者	負 傷 者	死 者	負 傷 者	死 者	負 傷 者	死 者	負 傷 者	死 者	負 傷 者	死 者	負 傷 者
徳島市	3	13	3	11	0	1	0	1	0	0	0	0	3	13	0	0	0	0	3	9	0	3	0	0	0	1
鳴門市	0	4	0	2	0	0	0	1	0	0	0	1	0	4	0	0	0	0	0	4	0	0	0	0	0	0
小松島市	0	2	0	1	0	0	0	0	0	0	0	1	0	2	0	0	0	0	0	2	0	0	0	0	0	0
阿南市	0	3	0	3	0	0	0	0	0	0	0	0	0	3	0	0	0	1	0	1	0	1	0	0	0	0
吉野川市	0	1	0	0	0	0	0	0	0	0	0	1	0	1	0	0	0	0	0	1	0	0	0	0	0	0
阿波市	1	1	1	0	0	0	0	0	0	0	0	1	1	1	0	0	0	0	1	1	0	0	0	0	0	0
美馬市 (美馬町を除く)	0	7	0	4	0	0	0	1	0	0	0	2	0	7	0	0	0	0	0	6	0	0	0	0	0	1
三好市	1	3	0	1	0	0	0	0	0	0	1	2	1	3	0	0	0	0	0	3	0	0	1	0	0	0
勝浦町	0	0	0	0	0	0	0	0	0	0	0	0	0	0	0	0	0	0	0	0	0	0	0	0	0	0
上勝町	0	0	0	0	0	0	0	0	0	0	0	0	0	0	0	0	0	0	0	0	0	0	0	0	0	0
佐那河内村	0	0	0	0	0	0	0	0	0	0	0	0	0	0	0	0	0	0	0	0	0	0	0	0	0	0
石井町	0	0	0	0	0	0	0	0	0	0	0	0	0	0	0	0	0	0	0	0	0	0	0	0	0	0
神山町	0	0	0	0	0	0	0	0	0	0	0	0	0	0	0	0	0	0	0	0	0	0	0	0	0	0
那賀町	0	0	0	0	0	0	0	0	0	0	0	0	0	0	0	0	0	0	0	0	0	0	0	0	0	0
牟岐町	0	1	0	0	0	0	0	1	0	0	0	0	0	1	0	0	0	0	0	1	0	0	0	0	0	0
美波町	1	2	1	1	0	0	0	0	0	0	0	1	1	2	0	0	0	1	0	1	0	0	1	0	0	0
海陽町	1	2	1	2	0	0	0	0	0	0	0	0	1	2	0	0	0	0	1	2	0	0	0	0	0	0
松茂町	0	0	0	0	0	0	0	0	0	0	0	0	0	0	0	0	0	0	0	0	0	0	0	0	0	0
北島町	0	0	0	0	0	0	0	0	0	0	0	0	0	0	0	0	0	0	0	0	0	0	0	0	0	0
藍住町	0	0	0	0	0	0	0	0	0	0	0	0	0	0	0	0	0	0	0	0	0	0	0	0	0	0
板野町	0	0	0	0	0	0	0	0	0	0	0	0	0	0	0	0	0	0	0	0	0	0	0	0	0	0
上板町	0	0	0	0	0	0	0	0	0	0	0	0	0	0	0	0	0	0	0	0	0	0	0	0	0	0
美馬市 (旧美馬町)	0	1	0	1	0	0	0	0	0	0	0	0	0	1	0	0	0	0	0	1	0	0	0	0	0	0
つるぎ町	0	1	0	1	0	0	0	0	0	0	0	0	0	1	0	0	0	0	0	1	0	0	0	0	0	0
東みよし町	0	3	0	2	0	0	0	0	0	0	0	1	0	3	0	0	0	0	0	3	0	0	0	0	0	0
市町村計	7	44	6	29	0	1	0	4	0	0	1	10	7	44	0	0	0	2	5	36	0	4	2	0	0	2

第6表 市町村別、月別の災害世帯数

(令和6年中)

区分 市町村名	計		1月		2月		3月		4月		5月		6月		7月		8月		9月		10月		11月		12月	
	全 損 損	小 計	全 損 損	小 計	全 損 損	小 計	全 損 損	小 計	全 損 損	小 計	全 損 損	小 計	全 損 損	小 計	全 損 損	小 計	全 損 損	小 計	全 損 損	小 計	全 損 損	小 計	全 損 損	小 計	全 損 損	小 計
徳島市	11	3 31 45	1	1 2 4	0	0 1 1	1	1 1 4	6	0 0 1 1	0	0 3 3	1	0 4 5	0	0 1 1	1	1 0 2 3	1	0 1 2	2	1 5 8	1	0 1 2	3	0 6 9
鳴門市	0	0 3	0	0 0	0	0 0	0	0 1 1	0	0 0 0	0	0 0 0	0	0 0 0	0	0 0 0	0	0 0 1	0	0 0 0	0	0 0 0	0	0 1 1	0	0 0 0
小松島市	3	0 4 7	1	0 3 4	0	0 0 0	2	0 1 3	0	0 0 0	0	0 0 0	0	0 0 0	0	0 0 0	0	0 0 0	0	0 0 0	0	0 0 0	0	0 0 0	0	0 0 0
阿南市	1	0 2 3	0	0 0 0	0	0 0 0	0	0 0 0	0	0 0 0	0	0 1 1	0	0 0 0	1	0 0 1	0	0 0 1	0	0 0 0	0	0 0 0	0	0 0 0	0	0 0 0
吉野川市	0	0 0 0	0	0 0 0	0	0 0 0	0	0 0 0	0	0 0 0	0	0 0 0	0	0 0 0	0	0 0 0	0	0 0 0	0	0 0 0	0	0 0 0	0	0 0 0	0	0 0 0
阿波市	2	2 3 7	1	0 3 4	0	0 0 0	0	0 0 0	0	0 0 0	0	0 0 0	0	0 0 0	1	2 0 3	0	0 0 0	0	0 0 0	0	0 0 0	0	0 0 0	0	0 0 0
美馬市 (美馬町を除く)	4	0 4	0	0 0 0	0	0 0 0	0	0 0 0	0	0 0 0	0	0 0 0	0	0 0 0	4	0 0 4	0	0 0 0	0	0 0 0	0	0 0 0	0	0 0 0	0	0 0 0
三好市	3	1 0 4	0	0 0 0	0	0 0 0	0	0 0 0	0	0 0 0	1	0 0 1	0	0 0 0	0	0 0 0	0	0 0 0	0	0 0 0	0	0 0 0	1	0 0 0	2	0 0 1
勝浦町	0	0 0 0	0	0 0 0	0	0 0 0	0	0 0 0	0	0 0 0	0	0 0 0	0	0 0 0	0	0 0 0	0	0 0 0	0	0 0 0	0	0 0 0	0	0 0 0	0	0 0 0
上勝町	0	0 0 0	0	0 0 0	0	0 0 0	0	0 0 0	0	0 0 0	0	0 0 0	0	0 0 0	0	0 0 0	0	0 0 0	0	0 0 0	0	0 0 0	0	0 0 0	0	0 0 0
佐那河内村	0	0 0 0	0	0 0 0	0	0 0 0	0	0 0 0	0	0 0 0	0	0 0 0	0	0 0 0	0	0 0 0	0	0 0 0	0	0 0 0	0	0 0 0	0	0 0 0	0	0 0 0
石井町	0	1 2	0	0 0 0	0	0 0 0	0	0 0 0	0	0 0 0	1	0 1 1	0	0 0 0	0	0 0 0	0	0 0 0	0	0 0 0	0	0 0 0	0	0 0 0	0	0 0 0
神山町	0	0 0 0	0	0 0 0	0	0 0 0	0	0 0 0	0	0 0 0	0	0 0 0	0	0 0 0	0	0 0 0	0	0 0 0	0	0 0 0	0	0 0 0	0	0 0 0	0	0 0 0
那賀町	0	0 0 0	0	0 0 0	0	0 0 0	0	0 0 0	0	0 0 0	0	0 0 0	0	0 0 0	0	0 0 0	0	0 0 0	0	0 0 0	0	0 0 0	0	0 0 0	0	0 0 0
牟岐町	0	0 1 1	0	0 0 0	0	0 0 0	0	0 0 1	1	0 0 1	0	0 0 0	0	0 0 0	0	0 0 0	0	0 0 0	0	0 0 0	0	0 0 0	0	0 0 0	0	0 0 0
美波町	2	0 3 5	0	0 0 0	0	0 0 0	0	0 0 0	0	0 0 0	0	0 0 0	0	0 0 0	0	0 0 0	0	0 0 0	0	0 0 0	0	0 0 0	0	0 0 0	2	0 0 0
海陽町	3	0 1 4	0	0 0 0	1	0 0 1	0	0 0 0	0	0 0 0	0	0 0 0	0	0 0 0	0	0 0 0	2	0 1 3	0	0 0 0	0	0 0 0	0	0 0 0	0	0 0 0
松茂町	0	0 2 2	0	0 0 0	0	0 0 0	0	0 0 0	0	0 0 0	0	0 0 0	0	0 0 0	0	0 0 0	0	0 0 0	0	0 0 0	0	0 0 0	1	0 0 0	1	0 0 0
北島町	0	0 1 1	0	0 0 0	0	0 0 0	0	0 0 0	0	0 0 0	0	0 0 0	0	0 0 0	0	0 0 0	0	0 0 0	0	0 0 0	0	0 0 0	0	0 0 0	0	0 0 0
藍住町	0	0 0 0	0	0 0 0	0	0 0 0	0	0 0 0	0	0 0 0	0	0 0 0	0	0 0 0	0	0 0 0	0	0 0 0	0	0 0 0	0	0 0 0	0	0 0 0	0	0 0 0
板野町	1	0 0 1	0	0 0 0	0	0 0 0	0	0 0 0	0	0 0 0	0	0 0 0	0	0 0 0	0	0 0 0	0	0 0 0	0	0 0 0	0	0 0 0	1	0 0 0	1	0 0 0
上板町	1	0 0 1	0	0 0 0	0	0 0 0	0	0 0 0	0	0 0 0	0	0 0 0	0	0 0 0	0	0 0 0	0	0 0 0	0	0 0 0	0	0 0 0	0	0 0 0	1	0 0 0
美馬市 (旧美馬町)	1	0 0 1	0	0 0 0	0	0 0 0	0	0 0 0	0	0 0 0	0	0 0 0	0	0 0 0	0	0 0 0	0	0 0 0	0	0 0 0	0	0 0 0	0	0 0 0	0	0 0 0
つるぎ町	2	1 3 6	0	0 0 0	1	0 0 1	0	0 0 0	0	0 0 0	0	0 0 0	0	0 0 0	0	0 0 0	1	1 3 5	0	0 0 0	0	0 0 0	0	0 0 0	0	0 0 0
東みよし町	1	0 1 2	0	0 0 0	0	0 0 0	0	0 0 0	0	0 0 0	1	0 0 1	0	0 0 0	0	0 0 0	0	0 0 0	0	0 0 0	0	0 0 0	0	0 0 0	0	0 0 0
市町村計	35	8 56 99	4	1 8 13	2	0 1 3	3	1 7 11	0	0 0 2	2	1 4 7	1	0 4 5	6	2 1 9	4	1 8 13	1	0 2 3	4	2 6 12	4	0 5 9	4	0 8 12

第7表 全火災の出火原因別、主な経過別損害状況

(令和6年中)

出火原因	出火件数	焼損面積			焼損棟数	り災世帯数	損害額(千円)	経過別件数									
		建物焼損床面積(m <sup>2</sup> )	建物焼損表面積(m <sup>2</sup> )	林野焼損面積(a)				(1)電気的原因で発熱する	(2)化学的原因で発熱する	(3)熱的原因で発火する	(4)火運動によりは着火物が触れる	(5)器具機械の不良に基づく	(6)使用不良に基づく	(7)主に起こる	(8)天災地変による	(9)その他	(0)不明
たき火	30	20	2	8	2	1	815	0	0	1	24	0	5	0	0	0	0
たばこ	21	138	224	0	11	11	22,305	0	0	0	3	0	17	0	0	0	1
こんろ	13	1,005	21	0	21	21	37,285	0	1	1	2	0	9	0	0	0	0
火入れ	11	80	0	4	1	1	605	0	0	0	10	0	1	0	0	0	0
放火	9	440	72	0	10	8	35,262	0	0	0	0	0	0	0	0	0	9
放火の疑い	8	6	6	0	3	1	259	0	0	0	0	0	0	0	0	0	8
電気機器	7	29	294	0	7	2	4,613	3	0	2	1	1	0	0	0	0	0
マッチ・ライター	6	0	0	8	0	0	113	0	0	0	5	0	1	0	0	0	0
配線器具	5	18	0	0	4	2	4,848	4	1	0	0	0	0	0	0	0	0
ストーブ	4	107	3	0	5	3	12,094	0	1	1	2	0	0	0	0	0	0
排気管	4	0	0	0	0	0	2,713	0	0	0	2	1	0	1	0	0	0
電気装置	3	0	0	0	0	0	27	3	0	0	0	0	0	0	0	0	0
電灯電話等の配線	3	0	5	0	2	2	43	3	0	0	0	0	0	0	0	0	0
溶接機・切断機	3	220	0	0	1	0	5,980	0	0	0	3	0	0	0	0	0	0
取灰	3	49	2	0	2	1	522	0	0	1	0	0	2	0	0	0	0
火あそび	2	0	0	0	0	0	10	0	0	0	0	0	0	0	0	0	2
灯火	2	22	0	0	2	2	3,112	0	0	0	1	0	1	0	0	0	0
衝突の火花	2	0	0	0	0	0	2,858	0	0	0	1	0	0	1	0	0	0
焼却炉	1	0	0	0	0	0	0	0	1	0	0	0	0	0	0	0	0
内燃機関	1	0	0	0	0	0	447	0	0	0	0	0	0	1	0	0	0
その他	57	1,115	49	6	38	11	77,845	2	6	10	31	0	2	1	1	2	2
不明・調査中	41	5,096	99	0	52	33	562,723	0	0	0	0	0	0	0	0	0	41
計	236	8,345	777	26	161	99	774,479	15	10	16	85	2	38	4	1	21	44

第8表 全火災の発火源別出火件数

(令和6年中)

発火源		区分	出火件数	小分類				
電 気 に よ る 発 熱 体	移動可能な電熱器	電気ストーブ・火鉢(開放式)(2)	5	溶接器	電磁調理器	その他の移動可能な電熱器		
		固定の電熱器	1	電気クッキングヒータ				
		電気機器	7	リチウム電池(2)	冷暖房機	その他の電気機器(4)		
		電気装置	3	モータ	発電機	その他の開閉器		
		電灯電話等の配線	3	屋内配線	器具付きコード	屋外線		
		配線器具	5	プラグ(3)	テーブルタップ	その他の配線器具		
		静電スパーク	2	粉体摩擦によるスパーク	その他の静電スパーク			
	小計	26						
ガ ス 油 類 を 燃 料 と す る 道 具 装 置	都市ガスを用いる移動可能な道具	ガスストーブ(3)	4	ガスロースター				
		液化石油ガスを用いる移動可能な道具	8	ガスこんろ(2)	ガスストーブ(2)	簡易型ガスこんろ(カセット型)(2)	溶接機・切断機	バーナー
		液化石油ガスを用いる固定したガス設備	2	大型こんろ	ブライヤー			
		油を燃料とする移動可能な道具	3	石油・ガソリンストーブ(開放式)	内燃機関	石油バーナー		
		油を燃料とする固定設備	1	温風ヒータ				
		明り	2	ローソク(2)				
		その他	1	アセチレンガス溶接機・切断機				
	小計	21						
と 石 炭 を 燃 料 と す る 道 具 装 置	まき(かんな屑, わら紙)を燃焼する道具	3	こんろ	ストーブ	ゴミ焼却炉・代用焼却炉			
	小計	3						
火 種	裸火	炭火	65	線香(2)	たき火(26)	火のついた紙(2)	火のついたゴミ(21)	
		枯れ草焼き(11)		その他の裸火(器に入っていないもの)(2)				
	たばこマッチ	37	たばこ(21)	マッチ(3)	ライター(13)			
	火の粉	6	たきびの火の粉(4)	いろいろ又は火ばちの火の粉	その他の火の粉			
	火花	8	グラインダーの火花	金属と金属との衝撃火花(3)	車両と路面との火花(2)	掘削機とガス管の衝撃火花	その他の火花(固体の衝撃摩擦による)	
小計	116							
高 温 の 固 体	高温気体で熱せられたもの	排気管(4)	4					
		摩擦により熱せられたもの	3	軸受	その他の摩擦により熱せられたもの(2)			
		高温の固体	1	その他の高温の固体				
	小計	8						
再 燃 を 起 こ し や す い も は	再燃により出火原因となりやすいもの	取灰(3)	4	その他の再燃により出火原因となりやすいもの				
		レンズ	1	凸面鏡 凹面鏡				
		その他	1	その他				
	小計	6						
危 険 物 品	火薬類	煙火	1					
		酸化性固体	1	亜硝酸塩類				
	小計	2						
天 災	雷	間接雷	1					
		小計	1					
その他	3							
不明	50							
計	236							

第9表 全火災の発火源別、月別出火件数

(令和6年中)

発火源		区 分												
		合計	1月	2月	3月	4月	5月	6月	7月	8月	9月	10月	11月	12月
電 気 に よ る 発 熱 体	移動可能な電熱器	5	1	0	0	1	1	0	0	0	0	1	0	1
	固定の電熱器	1	0	0	0	0	1	0	0	0	0	0	0	0
	電気機器	7	1	0	0	0	0	1	1	1	0	1	0	2
	電気装置	3	1	0	0	0	0	0	0	1	1	0	0	0
	電灯電話等の配線	3	0	0	0	0	0	1	0	1	0	1	0	0
	配線器具	5	0	1	2	0	1	0	0	1	0	0	0	0
	静電スパーク	2	0	1	0	0	0	0	0	0	0	0	1	0
	小計	26	3	2	2	1	3	2	1	4	1	3	1	3
ガス・油類を燃料とする道具装置	都市ガスを用いる移動可能な道具	4	0	0	1	0	0	0	0	2	0	0	0	1
	液化石油ガスを用いる移動可能な道具	8	1	0	0	0	0	1	2	0	1	1	0	2
	液化石油ガスを用いる固定したガス設備	2	1	0	0	0	0	0	0	0	1	0	0	0
	油を燃料とする移動可能な道具	3	0	2	0	0	0	0	0	0	0	1	0	0
	油を燃料とする固定設備	1	1	0	0	0	0	0	0	0	0	0	0	0
	明り	2	0	0	1	1	0	0	0	0	0	0	0	0
	その他	1	0	0	0	0	0	0	0	0	0	0	0	1
	小計	21	3	2	2	1	0	1	2	2	2	2	0	4
すを炭、まき、石炭、炭	まき(かんな屑、わら紙)を燃料とするもの	3	0	0	1	0	2	0	0	0	0	0	0	0
	小計	3	0	0	1	0	2	0	0	0	0	0	0	0
火	裸火(器に入っていないもの)	65	10	7	9	2	10	1	5	8	0	6	2	5
	たばことマッチ	37	5	1	5	3	1	4	4	3	2	4	1	4
	火の粉	6	2	2	0	0	0	0	0	0	0	0	0	2
	火花(固体の衝撃摩擦による)	8	0	0	1	0	0	1	0	1	2	1	2	0
	小計	116	17	10	15	5	11	6	9	12	4	11	5	11
高温の固体	高温気体で熱せられたもの	4	0	0	0	1	0	2	0	0	0	1	0	0
	摩擦により熱せられたもの	3	0	0	1	0	0	0	0	1	0	1	0	0
	高温の固体	1	0	0	0	1	0	0	0	0	0	0	0	0
	小計	8	0	0	1	2	0	2	0	1	0	2	0	0
い再自然の発火あるこしいすは	再燃により出火原因となりやすいもの	4	2	0	1	1	0	0	0	0	0	0	0	0
	レズ	1	0	0	0	0	0	0	0	0	0	0	0	1
	その他	1	0	1	0	0	0	0	0	0	0	0	0	0
	小計	6	2	1	1	1	0	0	0	0	0	0	0	1
危物 險品	火薬類	1	0	0	0	0	0	0	0	1	0	0	0	0
	酸化性固体	1	0	0	0	0	0	0	0	0	0	0	0	1
	小計	2	0	0	0	0	0	0	0	1	0	0	0	1
天 災	雷	1	0	0	0	0	0	0	1	0	0	0	0	0
	小計	1	0	0	0	0	0	0	1	0	0	0	0	0
その他		3	0	0	0	0	0	0	0	2	0	1	0	0
不明		50	6	5	4	4	2	2	3	5	7	4	3	5
合計		236	31	20	26	14	18	13	16	27	14	23	9	25

第10表 建物火災の市町村別, 月別出火件数及び焼損床面積

(令和6年中)

区分 市町村名	合計		1月		2月		3月		4月		5月		6月		7月		8月		9月		10月		11月		12月	
	件数	面積(m <sup>2</sup> )	件数	面積(m <sup>2</sup> )	件数	面積(m <sup>2</sup> )	件数	面積(m <sup>2</sup> )	件数	面積(m <sup>2</sup> )	件数	面積(m <sup>2</sup> )	件数	面積(m <sup>2</sup> )	件数	面積(m <sup>2</sup> )	件数	面積(m <sup>2</sup> )	件数	面積(m <sup>2</sup> )	件数	面積(m <sup>2</sup> )	件数	面積(m <sup>2</sup> )	件数	面積(m <sup>2</sup> )
徳島市	50	1,581	6	490	3	43	5	142	2	1	4	11	2	34	2	0	3	99	2	124	9	113	3	34	9	490
鳴門市	5	115	0	0	0	0	2	115	0	0	0	0	0	0	0	0	1	0	0	0	0	0	1	0	1	0
小松島市	5	421	2	117	0	0	1	279	1	24	0	0	0	0	0	0	1	1	0	0	0	0	0	0	0	0
阿南市	11	2,710	1	1,973	1	0	0	0	1	0	1	38	0	0	1	219	1	6	3	220	0	0	0	0	2	254
吉野川市	3	30	0	0	1	28	1	0	0	0	1	2	0	0	0	0	0	0	0	0	0	0	0	0	0	0
阿波市	6	173	2	82	0	0	0	0	0	0	0	0	2	0	2	91	0	0	0	0	0	0	0	0	0	0
美馬市	3	679	0	0	0	0	0	0	1	49	0	0	0	0	2	630	0	0	0	0	0	0	0	0	0	0
三好市	3	644	0	0	0	0	0	0	0	0	1	247	0	0	0	0	0	0	0	1	377	0	0	1	20	0
勝浦町	1	66	0	0	0	0	0	0	0	0	0	0	1	66	0	0	0	0	0	0	0	0	0	0	0	0
上勝町	1	8	0	0	0	0	0	0	0	0	0	0	0	0	0	0	1	8	0	0	0	0	0	0	0	0
佐那河内村	0	0	0	0	0	0	0	0	0	0	0	0	0	0	0	0	0	0	0	0	0	0	0	0	0	0
石井町	2	34	0	0	0	0	0	0	1	0	1	34	0	0	0	0	0	0	0	0	0	0	0	0	0	0
神山町	0	0	0	0	0	0	0	0	0	0	0	0	0	0	0	0	0	0	0	0	0	0	0	0	0	0
那賀町	1	77	0	0	0	0	0	0	0	0	0	0	0	0	0	0	0	0	0	0	0	0	1	77	0	0
牟岐町	2	18	0	0	0	0	1	18	0	0	0	0	0	0	0	0	1	0	0	0	0	0	0	0	0	0
美波町	1	340	0	0	0	0	0	0	0	0	0	0	0	0	0	0	0	0	0	0	0	0	1	340	0	0
海陽町	2	511	0	0	1	204	0	0	0	0	0	0	0	0	0	0	1	307	0	0	0	0	0	0	0	0
松茂町	3	13	0	0	0	0	0	0	0	0	0	0	1	0	0	0	0	0	1	0	1	13	0	0	0	0
北島町	1	0	0	0	0	0	0	0	0	0	0	0	0	0	0	0	0	0	0	0	0	0	0	1	0	0
藍住町	1	0	1	0	0	0	0	0	0	0	0	0	0	0	0	0	0	0	0	0	0	0	0	0	0	0
板野町	1	134	0	0	0	0	0	0	0	0	0	0	0	0	0	0	0	0	0	1	134	0	0	0	0	0
上板町	1	33	0	0	0	0	0	0	0	0	0	0	0	0	0	0	0	0	0	0	0	1	33	0	0	0
美馬市 (旧美馬町)	2	131	1	127	0	0	0	0	0	0	1	4	0	0	0	0	0	0	0	0	0	0	0	0	0	0
つるぎ町	3	546	0	0	1	180	0	0	0	0	0	0	0	0	0	1	365	0	0	0	0	0	0	1	1	1
東みよし町	2	81	0	0	0	0	0	0	0	0	1	80	0	0	0	0	0	0	0	0	0	0	0	1	1	1
市町村計	110	8,345	13	2,789	7	455	10	554	6	74	10	416	6	100	7	940	9	785	7	345	12	637	7	484	16	766

第11表 建物火災の出火原因別損害状況

区分 出火原因	建物焼損面積(m <sup>2</sup> )		建物焼損棟数				火元建物焼損棟数				延焼建物焼損棟数				延焼火災件数				延焼建物焼損棟数				損害額 (千円)
	床 面積	表 面積	計	全 焼	半 焼	分 焼	ぼ や	計	全 焼	半 焼	分 焼	ぼ や	計	全 焼	半 焼	分 焼	ぼ や	計	全 焼	半 焼	分 焼	ぼ や	
こ ん ろ	1,005	21	21	9	0	7	5	13	3	0	5	5	4	8	6	0	2	0	21	8	0	13	37,261
た ば こ	138	224	11	0	2	4	5	11	0	2	4	5	0	0	0	0	0	11	2	1	8	21,709	
電 気 機 器	29	294	7	0	0	3	4	7	0	0	3	4	0	0	0	0	0	2	0	0	2	4,613	
放 火	440	72	10	3	0	5	2	6	3	0	1	2	2	4	0	0	4	8	4	1	3	35,113	
ス ト ー ブ	107	3	5	0	1	3	1	4	0	1	2	1	1	1	0	0	1	3	0	2	1	12,094	
配 線 器 具	18	0	4	0	0	1	3	4	0	0	1	3	0	0	0	0	0	2	0	0	2	2,628	
放 火 の 疑 い	6	6	3	0	0	1	2	3	0	0	1	2	0	0	0	0	0	1	0	0	1	229	
電 灯 電 話 等 の 配 線	0	5	2	0	0	1	1	2	0	0	1	1	0	0	0	0	0	2	0	0	2	43	
灯	22	0	2	0	0	1	1	2	0	0	1	1	0	0	0	0	0	2	0	0	1	3,112	
取	49	2	2	1	0	1	0	2	1	0	1	0	0	0	0	0	0	1	0	0	1	405	
た き 火	20	2	2	1	0	1	0	1	1	0	0	0	0	1	0	0	1	1	1	1	0	109	
溶 接 機 ・ 切 断 機	220	0	1	0	0	1	0	1	0	0	1	0	0	0	0	0	0	0	0	0	0	5,978	
火 入 れ	80	0	1	1	0	0	0	0	0	0	0	0	1	1	0	0	0	1	1	0	0	583	
そ の 他	1,115	49	38	13	5	7	13	26	7	4	4	11	5	12	6	1	3	11	5	1	5	65,097	
不 明 ・ 調 査 中	5,096	99	52	23	4	19	6	26	15	1	6	4	11	26	8	3	13	33	14	2	17	543,257	
計	8,345	777	161	51	12	55	43	108	30	8	31	39	24	53	21	4	24	99	35	8	56	732,231	

(令和6年中)



第13表 建物火災の発火源別、月別出火件数

(令和6年中)

発火源	区分	月																	
		計	1	2	3	4	5	6	7	8	9	10	11	12					
電 気 に よ る 発 熱 体	移動可能な電熱器	4	1	0	0	0	1	0	0	0	0	0	0	0	0	0	0	0	1
	固定の電熱器	1	0	0	0	0	0	0	0	0	0	1	0	0	0	0	0	0	0
	電気機	7	1	0	0	0	0	0	0	0	0	0	0	1	0	0	0	0	0
	電灯電話等の配線	2	0	0	0	0	0	0	0	0	0	0	0	0	0	0	0	0	0
	配線器具	4	0	1	1	1	0	0	0	0	0	0	0	0	0	0	0	0	0
	停電スバーク	1	0	0	0	0	0	0	0	0	0	0	0	0	0	0	0	0	0
	小計	19	2	1	1	1	1	1	1	1	2	2	1	2	0	3	1	1	3
	都市ガスを用いる移動可能な道具	4	0	0	0	0	1	0	0	0	0	0	0	0	0	0	0	0	0
	液化石油ガスを用いる移動可能な道具	7	1	0	0	0	0	0	0	0	0	0	0	1	2	0	0	0	0
	液化石油ガスを用いる固定したガス設備	2	1	0	0	0	0	0	0	0	0	0	0	0	0	0	0	0	0
油を燃料とする移動可能な道具	1	0	0	0	0	0	0	0	0	0	0	0	0	0	0	0	0	0	
油を燃料とする固定設備	1	1	0	0	0	0	0	0	0	0	0	0	0	0	0	0	0	0	
明り	2	0	0	0	0	1	1	0	0	0	0	0	0	0	0	0	0	0	
小計	17	3	0	0	2	2	1	0	0	0	0	0	0	0	0	0	0	0	
まさかなな筒、おら箱を燃料とするもの	2	0	0	0	0	0	0	0	0	0	0	0	0	0	0	0	0	0	
小計	2	0	0	0	0	0	0	0	0	0	0	0	0	0	0	0	0	0	
燐火(器に入っていないもの)	10	1	2	0	0	0	0	0	0	0	0	0	0	0	0	0	0	0	
たばことマッチ	16	2	0	0	2	0	0	0	0	0	0	0	0	0	0	0	0	0	
火花(固体の衝撃摩擦による)	3	0	0	0	0	0	0	0	0	0	0	0	0	0	0	0	0	0	
小計	31	3	3	3	3	3	0	0	0	0	0	0	0	0	0	0	0	0	
摩擦により熱せられたもの	1	0	0	0	0	0	0	0	0	0	0	0	0	0	0	0	0	0	
高温の固体	1	0	0	0	0	0	0	0	0	0	0	0	0	0	0	0	0	0	
小計	2	0	0	0	0	0	0	0	0	0	0	0	0	0	0	0	0	0	
自己反応性物質	0	0	0	0	0	0	0	0	0	0	0	0	0	0	0	0	0	0	
自然発火性物質及び水性物質	0	0	0	0	0	0	0	0	0	0	0	0	0	0	0	0	0	0	
その他の自然発火しやすいもの	0	0	0	0	0	0	0	0	0	0	0	0	0	0	0	0	0	0	
摩擦により出火原因となりやすいもの	3	1	0	0	0	0	0	0	0	0	0	0	0	0	0	0	0	0	
その他	1	0	0	0	0	0	0	0	0	0	0	0	0	0	0	0	0	0	
その他	1	0	0	0	0	0	0	0	0	0	0	0	0	0	0	0	0	0	
小計	5	1	1	1	1	1	0	0	0	0	0	0	0	0	0	0	0	0	
火薬	0	0	0	0	0	0	0	0	0	0	0	0	0	0	0	0	0	0	
酸化性液体	0	0	0	0	0	0	0	0	0	0	0	0	0	0	0	0	0	0	
酸化性固体	0	0	0	0	0	0	0	0	0	0	0	0	0	0	0	0	0	0	
酸化性固体	1	0	0	0	0	0	0	0	0	0	0	0	0	0	0	0	0	0	
その他	0	0	0	0	0	0	0	0	0	0	0	0	0	0	0	0	0	0	
小計	1	0	0	0	0	0	0	0	0	0	0	0	0	0	0	0	0	0	
雷	1	0	0	0	0	0	0	0	0	0	0	0	0	0	0	0	0	0	
小計	1	0	0	0	0	0	0	0	0	0	0	0	0	0	0	0	0	0	
その他	2	0	0	0	0	0	0	0	0	0	0	0	0	0	0	0	0	0	
不明	30	4	2	2	2	2	2	2	2	2	2	2	2	2	2	2	2	2	
合計	110	13	7	7	10	6	6	10	7	6	10	6	10	7	9	7	12	7	

(8) 死者の発生状況

年 別 等	性別・年齢別	性 別		年 齢										別		
		計	男	女	不明	年 齢										
						0～5	6～10	11～20	21～30	31～40	41～50	51～60	61～70		71～80	81～
H27年	死 者 数	10	7	3								1	4	3	2	
	上記のうち、放火自殺(心中の道づれを含む)	2	1	1										2		
H28年	死 者 数	16	5	11							2		2	7	5	
	上記のうち、放火自殺(心中の道づれを含む)	1		1											1	
H29年	死 者 数	14	10	4								2	3	3	6	
	上記のうち、放火自殺(心中の道づれを含む)	1	1											1		
H30年	死 者 数	10	5	5					3			1		2	4	
	上記のうち、放火自殺(心中の道づれを含む)	0														
R元年	死 者 数	8	3	4	1				1				1	3	2	1
	上記のうち、放火自殺(心中の道づれを含む)	2	1	1										2		
R2年	死 者 数	11	7	4					1			1	3	4	2	
	上記のうち、放火自殺(心中の道づれを含む)	0														
R3年	死 者 数	11	7	4					1	1		1	4	1	3	
	上記のうち、放火自殺(心中の道づれを含む)	0														
R4年	死 者 数	8	5	3					1			1		4	2	
	上記のうち、放火自殺(心中の道づれを含む)	1	1											1		
R5年	死 者 数	8	7	1										3	5	
	上記のうち、放火自殺(心中の道づれを含む)	1	1											1		
R6年	死 者 数	7	3	4								1	1	3	2	
	上記のうち、放火自殺(心中の道づれを含む)	2		2									1	1		

第16表 船舶火災の発火源別、月別出火件数

発火源	区分												
	計1	月1	月2	月3	月4	月5	月6	月7	月8	月9	月10	月11	月12
合計	0	0	0	0	0	0	0	0	0	0	0	0	0

(令和6年中)

第17表 その他火災の発火源別、月別出火件数

発火源	区分												
	計1	月1	月2	月3	月4	月5	月6	月7	月8	月9	月10	月11	月12
電気可能な電熱器	1	0	0	0	0	0	1	0	0	0	0	0	0
電気装置	2	1	0	0	0	0	0	0	0	1	0	0	0
電灯電話等の配線	1	0	0	0	0	0	0	0	0	1	0	0	0
静電スパーク	1	0	0	1	0	0	0	0	0	0	0	0	0
小計	5	1	1	1	0	0	1	0	0	2	0	0	0
油を燃料とする移動可能な道具	1	0	0	1	0	0	0	0	0	0	0	0	0
その他	1	0	0	0	0	0	0	0	0	0	0	0	1
小計	2	0	0	1	0	0	0	0	0	0	0	0	1
まき(かんな屑, わら紙)を燃料とするもの	1	0	0	0	1	0	0	0	0	0	0	0	0
小計	1	0	0	0	1	0	0	0	0	0	0	0	0
雑火(器に入っていないもの)	49	7	4	4	9	2	5	1	4	8	0	4	1
たばことマッチ	16	2	1	1	2	3	0	2	1	2	1	1	0
火の粉	2	2	0	0	0	0	0	0	0	0	0	0	0
小計	67	11	5	5	11	5	5	3	5	10	1	5	1
摩擦により熱せられたもの	1	0	0	0	0	0	0	0	0	0	0	1	0
小計	1	0	0	0	0	0	0	0	0	0	0	1	0
再燃により出火原因となりやすいもの	1	1	0	0	0	0	0	0	0	0	0	0	0
小計	1	1	0	0	0	0	0	0	0	0	0	0	0
危険薬類	1	0	0	0	0	0	0	0	0	1	0	0	0
小計	1	0	0	0	0	0	0	0	0	1	0	0	0
不明	14	1	1	1	1	2	2	0	2	1	3	0	1
合計	92	14	8	8	13	7	8	3	7	14	6	1	7

(令和6年中)

第18表 建物火災の火元建物用途別, 構造別損害状況

(令和6年中)

用途	構造	出件	火数	焼損面積(㎡)		火元建物 焼損棟数	延 焼 棟 数	延 焼 棟 数	焼 損 棟 数	災 害 世 帯 数	損 害 額 (千円)
				床面積	表面積						
一般住宅	木造建築物	38		2,875	88	38	12	27	45	116,340	
	準耐火(非木造)	6		443	0	6	1	3	7	15,653	
	耐火建築物	3		55	211	3	0	0	3	11,044	
	その他	5		657	60	5	3	6	8	42,772	
	小計	52		4,030	359	52	16	36	63	185,809	
併用住宅	木造建築物	1		77	3	1	1	3	0	0	
	準耐火(非木造)	1		0	5	1	0	0	0	40	
	耐火建築物	1		220	2	1	1	1	0	14,151	
	小計	3		297	10	3	2	4	0	14,191	
共同住宅	準耐火(非木造)	1		69	0	1	0	0	3	8,405	
	耐火建築物	13		219	28	13	1	1	20	21,733	
	その他	2		0	0	2	0	0	2	64	
	小計	16		288	28	16	1	1	25	30,202	
飲食店	木造建築物	1		0	0	1	0	0	0	0	
	準耐火(非木造)	1		0	3	1	0	0	0	30	
	耐火建築物	1		0	1	1	0	0	0	21	
	小計	3		0	4	3	0	0	0	51	
物品販売店舗等	耐火建築物	1		228	0	1	0	0	0	17,617	
	小計	1		228	0	1	0	0	0	17,617	
学校	耐火建築物	1		0	1	1	0	0	0	1	
	その他	1		377	0	1	0	0	2	110,731	
	小計	2		377	1	2	0	0	2	110,732	
工場・作業場	木造建築物	1		365	0	1	1	5	5	10,779	
	準耐火(非木造)	8		2,194	2	8	0	0	0	334,548	
	その他	5		146	294	5	0	0	0	5,289	
	小計	14		2,705	296	14	1	5	5	350,616	
スタジオ	準耐火(非木造)	1		0	0	1	0	0	0	0	
	小計	1		0	0	1	0	0	0	0	
倉庫	木造建築物	1		8	30	1	0	0	0	0	
	準耐火(非木造)	2		115	0	2	0	0	0	1,109	
	小計	3		123	30	3	0	0	0	1,109	
事務所等	木造建築物	2		0	0	2	0	0	0	24	
	耐火建築物	1		0	0	1	0	0	0	180	
	その他	2		24	25	2	1	3	0	231	
	小計	5		24	25	5	1	3	0	435	
特定複合用途	準耐火(非木造)	2		12	0	2	0	0	0	3,905	
	耐火建築物	2		0	0	2	0	0	0	135	
	その他	1		48	18	1	0	0	1	4,144	
	小計	5		60	18	5	0	0	1	8,184	
非特定複合用途	耐火建築物	2		67	3	2	1	1	2	11,216	
	小計	2		67	3	2	1	1	2	11,216	
その他	準耐火(非木造)	1		38	0	1	0	0	0	1,261	
	小計	1		38	0	1	0	0	0	1,261	
合計		108		8,237	774	108	22	50	98	731,423	

この他に火元が建物以外の事案2件あり

第19表 林野火災の市町村別、月別損害状況

(令和6年中)

区分 市町村名	合計		1月		2月		3月		4月		5月		6月		7月		8月		9月		10月		11月		12月			
	件数	損害額(千円)	件数	損害額(千円)	件数	損害額(千円)	件数	損害額(千円)	件数	損害額(千円)	件数	損害額(千円)	件数	損害額(千円)	件数	損害額(千円)	件数	損害額(千円)	件数	損害額(千円)	件数	損害額(千円)	件数	損害額(千円)	件数	損害額(千円)		
徳島市	1	5	0	0	0	1	5	0	0	0	0	0	0	0	0	0	0	0	0	0	0	0	0	0	0	0		
鳴門市	0	0	0	0	0	0	0	0	0	0	0	0	0	0	0	0	0	0	0	0	0	0	0	0	0	0		
小松島市	2	3	0	0	0	0	0	0	0	0	0	0	0	0	0	1	0	0	0	0	0	0	0	0	0	1	2	
阿南市	1	4	6	1	4	6	0	0	0	0	0	0	0	0	0	0	0	0	0	0	0	0	0	0	0	0	0	
吉野川市	1	2	0	0	0	1	2	0	0	0	0	0	0	0	0	0	0	0	0	0	0	0	0	0	0	0	0	
阿波市	1	0	0	0	0	0	0	0	0	0	0	0	0	0	0	0	0	0	0	0	0	0	0	0	0	0	0	
美馬市 (美馬町を除く)	0	0	0	0	0	0	0	0	0	0	0	0	0	0	0	0	0	0	0	0	0	0	0	0	0	0	0	
三好市	1	8	0	1	8	0	0	0	0	0	0	0	0	0	0	0	0	0	0	0	0	0	0	0	0	0	0	
勝浦町	0	0	0	0	0	0	0	0	0	0	0	0	0	0	0	0	0	0	0	0	0	0	0	0	0	0	0	
上勝町	0	0	0	0	0	0	0	0	0	0	0	0	0	0	0	0	0	0	0	0	0	0	0	0	0	0	0	
佐那河内村	0	0	0	0	0	0	0	0	0	0	0	0	0	0	0	0	0	0	0	0	0	0	0	0	0	0	0	
石井町	0	0	0	0	0	0	0	0	0	0	0	0	0	0	0	0	0	0	0	0	0	0	0	0	0	0	0	
神山町	0	0	0	0	0	0	0	0	0	0	0	0	0	0	0	0	0	0	0	0	0	0	0	0	0	0	0	
那賀町	0	0	0	0	0	0	0	0	0	0	0	0	0	0	0	0	0	0	0	0	0	0	0	0	0	0	0	
牟岐町	0	0	0	0	0	0	0	0	0	0	0	0	0	0	0	0	0	0	0	0	0	0	0	0	0	0	0	
美波町	1	1	0	1	0	1	0	0	0	0	0	0	0	0	0	0	0	0	0	0	0	0	0	0	0	0	0	
海陽町	1	3	0	0	0	0	0	0	0	0	0	0	0	0	0	0	0	0	0	0	0	0	0	0	0	0	1	3
松茂町	0	0	0	0	0	0	0	0	0	0	0	0	0	0	0	0	0	0	0	0	0	0	0	0	0	0	0	0
北島町	0	0	0	0	0	0	0	0	0	0	0	0	0	0	0	0	0	0	0	0	0	0	0	0	0	0	0	0
藍住町	0	0	0	0	0	0	0	0	0	0	0	0	0	0	0	0	0	0	0	0	0	0	0	0	0	0	0	0
板野町	0	0	0	0	0	0	0	0	0	0	0	0	0	0	0	0	0	0	0	0	0	0	0	0	0	0	0	0
上板町	0	0	0	0	0	0	0	0	0	0	0	0	0	0	0	0	0	0	0	0	0	0	0	0	0	0	0	0
美馬市 (旧美馬町)	0	0	0	0	0	0	0	0	0	0	0	0	0	0	0	0	0	0	0	0	0	0	0	0	0	0	0	0
つるぎ町	0	0	0	0	0	0	0	0	0	0	0	0	0	0	0	0	0	0	0	0	0	0	0	0	0	0	0	0
東みよし町	0	0	0	0	0	0	0	0	0	0	0	0	0	0	0	0	0	0	0	0	0	0	0	0	0	0	0	0
市町村計	9	26	6	3	13	6	2	7	0	0	0	0	0	0	0	1	1	0	0	0	0	0	0	0	0	0	2	5



第21表 出火時刻別、月別出火件数

(令和6年中)

時刻別 月別	計	0～	1～	2～	3～	4～	5～	6～	7～	8～	9～	10～	11～	12～	13～	14～	15～	16～	17～	18～	19～	20～	21～	22～	23～	不明
1月	31	0	0	0	2	0	1	1	0	2	0	4	1	1	2	6	5	2	2	0	1	0	0	0	1	0
2月	20	0	0	0	1	1	0	0	1	0	1	2	1	1	2	0	3	2	0	1	1	0	0	0	0	3
3月	26	0	0	0	0	0	0	0	0	2	4	3	4	3	3	0	3	1	1	0	2	0	0	0	0	0
4月	14	0	0	0	0	0	0	0	1	0	0	0	2	2	0	2	4	1	1	0	0	0	0	0	0	1
5月	18	0	0	0	0	0	0	0	0	0	2	3	2	2	0	1	0	1	3	2	0	1	0	0	0	1
6月	13	0	0	0	0	0	2	1	0	1	1	0	0	0	1	1	0	0	2	0	0	1	0	0	0	3
7月	16	0	0	1	0	1	0	0	1	1	0	0	2	1	0	3	2	2	1	0	0	1	0	0	0	0
8月	27	0	1	0	1	0	1	0	1	0	1	1	3	0	2	1	2	3	2	1	1	0	1	1	1	3
9月	14	1	0	0	0	1	0	0	0	2	0	0	2	0	0	0	1	1	0	2	1	0	0	0	2	1
10月	23	0	0	2	0	0	0	0	0	1	1	1	2	3	1	2	0	0	3	1	0	1	0	1	1	3
11月	9	0	0	0	0	0	0	0	2	1	0	0	1	1	1	0	0	0	1	0	0	1	0	0	0	1
12月	25	0	0	0	1	1	0	1	1	1	0	0	1	2	4	1	2	2	2	2	1	1	0	0	0	2
計	236	1	1	3	5	4	4	3	7	11	10	14	21	16	16	17	22	15	18	9	7	6	1	2	5	18

第22表 主な火災調べ(令和6年中)

1 建物火災(損害額10,000千円以上のもの)

出火月日	出火時刻	鎮火時刻	出火場所	火元の業態	火元の用途	出火原因	延焼棟数	り災世帯数	り災人員	死者	負傷者	焼損床面積(m <sup>2</sup> )	損害額(千円)
1月7日	3:10	6:57	徳島市	ばわいしよ・かんしよ作農業	作業場、工場、乾燥場、変電所(配電場を含む。), 汽缶場, ポンプ場	不明	1	0	0	0	0	220	14,151
1月20日	5:13	6:58	徳島市		事務所、守衛所	電気ストーブ・火鉢(開放式)	1	1	3	0	1	67	11,150
1月28日	17:10	20:08	美馬市(旧美馬町)		物置, 放事場, ふろ場, 洗たく場, 洗面所, 便所, 鶏小屋, きん春(愛がん用鳥類), 畜舎	火のついたゴミ	2	1	5	0	1	127	19,692
1月31日	3:09	17:47	阿南市	洋紙製造業	工場	不明	0	0	0	0	0	1973	320,389
3月31日	15:35	19:12	小松島市		住宅	不明	3	3	5	0	0	279	21,584
4月23日	17:30	20:43	徳島市	産業廃棄物処分業	工場	その他の高温の固体	0	0	0	0	0	0	15,000
7月29日	4:20	8:23	美馬市		住宅	ガスこころ	3	2	3	0	2	407	14,677
8月13日	3:00	8:29	海陽町		住宅	その他	5	3	4	1	1	307	16,972
8月26日	不明	2:08	つるぎ町	印刷物加工業	工場, 作業場, 乾燥場, 変電所(配電場を含む。), 汽缶場, ポンプ場	不明	5	5	1	0	1	365	13,406
10月7日	17:30	19:51	三好市	中学校	遊技場, 球技場, 道場, 射撃場	不明	0	2	2	0	0	377	111,288
10月17日	14:25	15:28	板野町		住宅	マッチ	0	1	2	0	0	134	15,247
12月2日	16:59	19:12	徳島市		住宅	ライター	3	3	8	0	0	111	17,726
12月3日	12:45	16:01	徳島市		住宅	不明	1	2	4	0	2	325	18,120
12月21日	4:50	7:47	阿南市	その他の各種商品小売業(従業者が常時50人未満のもの)	店舗(卸, 小売の店舗)	不明	0	0	0	0	0	228	17,617

2 林野火災(焼損面積200アール以上のもの)

出火月日	出火時刻	鎮火月日	鎮火時刻	出火場所	出火原因	焼損面積(a)	損害額(千円)	備考
該当なし								

第23表 死者の発生した火災の状況

(令和6年中)

火災の 種別	出火日	出火時刻	鎮火時刻	出火場所	出火箇所	出火原因	死者 数	負傷 者数	死者			出床		火			飲			酒			傷			病			死者の 状況			死者の発生した経過
									性	年齢	死因	就寝中	起床中	不明	無	有	無	有	無	有	無	有	無	有	無	有	無	有	無	有	無	
建物火災	1月1日	10:50	16:00	阿波市	居室	不明	1	0	女	96	火傷	○	○	○	○	○	○	○	○	○	○	○	○	○	○	○	○	○	○	○	○	不明・調査中
その他の 火災	3月19日	11:34	不明	三好市	出火箇所不明	ライター	1	0	女	72	自殺	○	○	○	○	○	○	○	○	○	○	○	○	○	○	○	○	○	○	○	放火自殺(心中の道ずれを含む)	
建物火災	6月10日	17:10	18:40	徳島市	台所	簡易型ガスこ んろ(カセット 型)	1	0	男	79	火傷	○	○	○	○	○	○	○	○	○	○	○	○	○	○	○	○	○	○	○	<逃げる機会を失った理由> 消火しよう として	
建物火災	8月13日	3:00	8:29	海陽町	居室	その他	1	1	女	88	その他	○	○	○	○	○	○	○	○	○	○	○	○	○	○	○	○	○	○	<逃げきれなかった理由> 延焼拡大が 早く		
建物火災	9月25日	11:38	13:00	徳島市	居室	不明	1	0	女	70	自殺	○	○	○	○	○	○	○	○	○	○	○	○	○	○	○	○	○	○	○	放火自殺(心中の道ずれを含む)	
建物火災	11月8日	20:30	1:30	美波町	台所	不明	1	1	男	59	火傷	○	○	○	○	○	○	○	○	○	○	○	○	○	○	○	○	○	○	○	<発見が遅れた理由> 泥酔	
建物火災	11月14日	17:25	18:41	徳島市	居室	たばこ	1	0	男	72	火傷	○	○	○	○	○	○	○	○	○	○	○	○	○	○	○	○	○	○	○	不明・調査中	

## 第2 消 防 統 計

第24表 市町村の消防常備化の経過

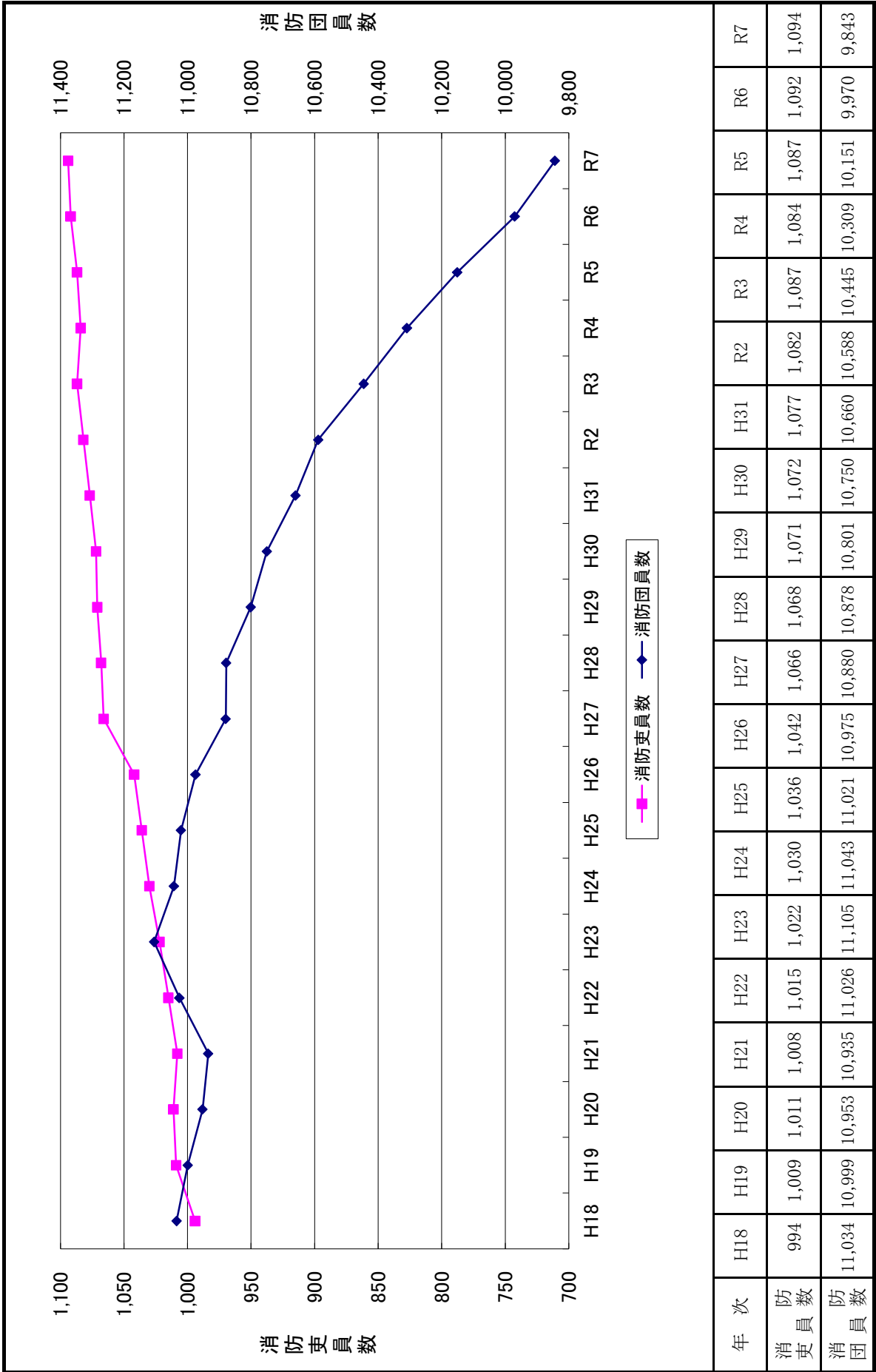
(令和7年4月現在)

業務開始年月日	名称	構成市町村名	備考
S23.6.1	徳島市	(単独)	
S23.7.1	小松島市	(単独)	
S23.7.24	鳴門市	(単独)	
S40.3.1	(阿南市)		S50.4.1から阿南(消)へ
S43.4.1	(池田町)		S47.4.1から三好(消)へ
S44.4.1	(美馬西部消防組合)	美馬町、半田町、貞光町	
S46.4.1	(阿波麻植消防組合)	市場町、阿波町、鴨島町、川島町、山川町、美郷村	S47.4.1から阿北(消)へ
〃	(美馬東部消防組合)	脇町、穴吹町	
S47.4.1	板野東部消防組合	松茂町、北島町、藍住町	
〃	(阿北消防組合)	(市場町、阿波町、鴨島町、川島町、山川町、美郷村) 吉野町、土成町	
〃	(三好消防組合)	三野町、三好町、池田町、井川町、三加茂町	
S48.4.1		山城町	三好(消)に加入
S48.10.1	板野西部消防組合	板野町、上板町	
S49.4.1		木屋平村	美馬東部(消)に加入
S50.4.1	(阿南消防組合)	阿南市、那賀川町、羽ノ浦町	
S50.11.1	(三好郡行政組合)		三好消防組合を改組
S54.4.1	名西消防組合	石井町、神山町	
S54.6.1		一字村	美馬西部(消)に加入
S55.9.1		東祖谷山村、西祖谷山村	三好郡(行)に加入
H5.4.1	(海部消防組合)	鷺敷町、相生町、由岐町、日和佐町、牟岐町、海南町、海部町、宍喰町	
H14.4.1	徳島中央広域連合消防本部		阿北消防組合を改組
〃	みよし広域連合消防本部		三好郡行政組合を改組
H16.10.1		吉野川市	鴨島町、川島町、山川町、美郷村が合併(徳島中央広域連合消防本部)
H17.3.1	美馬市	美馬市のうち旧脇町、旧穴吹町、旧木屋平村	脇町、穴吹町、美馬町、木屋平村が合併
〃	美馬西部消防組合	美馬市のうち旧美馬町、つるぎ町	半田町、貞光町、一字村が合併
〃		那賀町	鷺敷町、相生町、上那賀町、木沢村、木頭村が合併(海部消防組合)
H17.4.1		阿波市	吉野町、土成町、市場町、阿波町が合併(徳島中央広域連合消防本部)
H18.3.1		三好市	三野町、池田町、山城町、井川町、東祖谷山村、西祖谷山村が合併(みよし広域連合消防本部)
		東みよし町	三好町、三加茂町が合併(みよし広域連合消防本部)
H18.3.20	阿南市	(単独)	阿南市、那賀川町、羽ノ浦町が合併
H18.3.31		美波町	由岐町、日和佐町が合併(海部消防組合)
〃		海陽町	海南町、海部町、宍喰町が合併(海部消防組合)
H26.4.1	那賀町	(単独)	海部消防組合から独立
〃	海部消防組合	美波町、牟岐町、海陽町	那賀町が脱退
計	13消防本部	21市町	

※消防本部及び消防署未設置町村(3町村) … 勝浦町、上勝町、佐那河内村

第25表 消防吏員及び消防団員数の推移

(R7.4.1現在)



第26表 年次別消防団員、吏員数及び消防ポンプ自動車台数等

(R7.4.1現在)

年次 項目	H11	H12	H13	H14	H15	H16	H17	H18	H19	H20	H21	H22	H23	H24	H25	H26	H27	H28	H29	H30	H31	R2	R3	R4	R5	R6	R7	
消防吏員 (うち女性)	960	963	964	979	972	975	989 (7)	994 (7)	1,009 (7)	1,011 (7)	1,008 (7)	1,015 (10)	1,022 (10)	1,030 (10)	1,036 (9)	1,042 (10)	1,066 (11)	1,068 (10)	1,071 (11)	1,072 (10)	1,077 (10)	1,082 (12)	1,087 (16)	1,084 (16)	1,087 15	1,092 (15)	1,094 (16)	
消防団員 (うち女性)	11,317	11,282	11,196	11,155 (45)	11,090 (56)	11,039 (55)	11,061 (70)	11,034 (83)	10,999 (98)	10,953 (102)	10,935 (102)	11,026 (132)	11,105 (179)	11,043 (179)	11,021 (172)	10,975 (177)	10,880 (183)	10,878 (188)	10,801 (178)	10,750 (217)	10,660 (278)	10,588 (323)	10,445 (337)	10,309 (326)	10,151 354	9,970 (384)	9,843 (416)	
普通消防 ポンプ自動車	230	232	228	231	230	226	224	220	217	219	216	213	211	215	207	205	208	205	205	199	202	200	197	195	193	193	190	
水そう付消防 ポンプ自動車	26	26	26	24	25	28	30	32	36	35	36	39	39	39	43	43	40	39	37	37	37	37	37	37	38	38	43	
小型動力ポンプ	537	545	543	525	552	548	544	542	542	542	548	549	561	562	554	550	535	543	538	538	533	520	518	514	534	525	497	
はしご付消防自 動車(ポンプ付) ないもの及び屈 折はしごを含む)	6 うち 屈折1	6 うち 屈折1	6 うち 屈折1	6 うち 屈折1	6 うち 屈折1	6 うち 屈折1	6 うち 屈折1	6 うち 屈折1	6 うち 屈折1	5 うち 屈折1	5 うち 屈折1	5 うち 屈折1	5 うち 屈折1	6 うち 屈折1	6 うち 屈折1	6 うち 屈折1	6 うち 屈折1	5 うち 屈折1	6 うち 屈折2	6 うち 屈折2	6 うち 屈折2	6 うち 屈折2	6 うち 屈折2	6 うち 屈折2	6 うち 屈折2	6 うち 屈折2	6 うち 屈折2	6 うち 屈折2
化学消防自動車	7	7	7	7	6	6	7	7	7	7	7	7	7	7	7	7	7	7	8	7	7	7	7	7	7	7	7	7
救急自動車	48	48	48	47	47	47	47	47	48	48	49	49	49	49	50	52	52	55	55	56	55	54	56	55	55	54	55	55
小型動力ポンプ 積載車	376	353	360	365	362	355	368	370	373	379	382	386	387	401	395	398	397	408	406	406	386	410	401	396	399	389	391	
大型高所放水車	1	1	1	1	1	1	1	1	1	1	1	1	1	1	1	1	1	1										



第28表 階級別消防職員数

(R7.4.1現在)

階級別 団体区分	消 防 職 員											
	計 (A) (B)+(C)	消 防 吏 員 (実 員)									そ の 他 の 実 員 職 員 (C)	条 例 消 防 職 員 定 員 (員)
		消 防 正 監	消 防 監	消 防 司 令 長	消 防 司 令	消 防 司 令 補	消 防 士 長	消 防 副 士 長	消 防 士	小 計 (B)		
徳島市消防局	262	1	4	10	35	80	83	4	45	262		260
鳴門市消防本部	81			1	6	19	31	5	19	81		85
小松島市消防本部	40			1	4	7	15	6	7	40		41
阿南市消防本部	103		1	2	19	25	29	17	10	103		117
美馬市消防本部	62			1	6	21	23	4	7	62		55
那賀町消防本部	36			1	3	8	10	7	6	35	1	35
名西消防組合消防本部	55				15	5	17	9	9	55		67
海部消防組合消防本部	59			1	6	16	6	6	23	58	1	65
板野東部消防組合消防本部	92			1	7	47	15	9	13	92		98
板野西部消防組合消防本部	41			1	9	9	6	7	9	41		43
徳島中央広域連合消防本部	121		1	4	31	49	15	4	16	120	1	123
美馬西部消防組合消防本部	60			1	4	15	14	17	8	59	1	61
みよし広域連合消防本部	86			1	7	39	18	8	13	86		86
計	1,098	1	6	25	152	340	282	103	185	1,094	4	1,136

※美馬市消防本部(美馬町を除く)、美馬西部消防組合(美馬市美馬町、つるぎ町)

第29表 階級別非常勤消防団員数

(R7.4.1現在)

区分 市町村別	合計	団長	副団長	分団長	副分団長	部長	班長	団員	条例定員
徳島市	649	1	5	19	38	50	69	467	774
鳴門市	894	1	8	42	45		173	625	910
小松島市	381	1	2	22	22	45	45	244	443
阿南市	1,211	1	6	14	14	34	68	1,074	1,310
吉野川市	626	1	10	34	34	34	75	438	720
阿波市	524	1	16	31	60		75	341	564
美馬市 (美馬町を除く)	541	1	8	18	36		57	421	600
三好市	1,131	1	21	44	44	72	175	774	1,190
勝浦町	229	1	3	11	10		15	189	247
上勝町	190	1	3	6	6	13	47	114	200
佐那河内村	162	1	2	7	7	7	29	109	170
石井町	337	1	4	5	5	26	52	244	340
神山町	315	1	3	6	12	29	57	207	350
那賀町	536	1	14	34	33		85	369	560
牟岐町	176	1	3	8	9		30	125	210
美波町	292	1	1	16	16		34	224	320
海陽町	447	1	9	24	24	15	55	319	525
板野東部消防組合 (松北藍 茂島住 町町町)	295	1	6	17	17	17	34	203	300
板野町	115	1	4	5	13	5	16	71	120
上板町	103	1	3	6	6	6	18	63	124
美馬西部消防組合 (美馬市美馬町 たるぎ町)	345	1	8	24	24		51	237	400
東みよし町	344	1	6	17	17	17	17	269	400
計	9,843	22	145	410	492	370	1,277	7,127	10,777

第30表 年齢別消防吏員数

(R7.4.1現在)

年齢別 団体名	計	うち 女性	18歳	20	22	24	26	28	30	32	34	36	38	40	42	44	46	48	50	52	54	56	57	58	59	60～	平均 年齢	
			～ 19	～ 21	～ 23	～ 25	～ 27	～ 29	～ 31	～ 33	～ 35	～ 37	～ 39	～ 41	～ 43	～ 45	～ 47	～ 49	～ 51	～ 53								
徳島市消防局	262	4	1	3	10	12	14	9	7	14	10	21	18	23	14	18	14	10	13	20	8	5	4	3	1	5	40.6	
鳴門市消防本部	81	3	2	3	5	5	5	2	5	6	3	5	9	8	3	3	4	3	3		2	1	2			1	36.6	
小松島市消防本部	40			3	2	2	2	2	3	2	4	2	4		5		3	1	1	3	1				1	1	38.2	
阿南市消防本部	103	1		4	5	3	3	6	11	5	10	7	6	10	9	8	2	5	1	5		4	2				38.1	
美馬市消防本部	62		2		1	2	2	5	3	3	5	9	8	5	3	3	3		2	1	2	2			1		37.7	
那賀町消防本部	35		1	2	1	3	2	2	2			1	4	2	2	3	1		2	3			1	1	1		38.7	
名西消防組合	55	1		5	3	4	3	5	4	5	3	3	3	1		4	1	2	4	2	2	1	1	1	1		36.1	
海部消防組合	58	1	2	6	5	3	6	1	3	3	3	3			2	1		1	3	2	1	2	3	1	2	4	37.4	
板野東部消防組合	92	3	1	2	2	4	3	4	3	3	4	2	6	5	4	4	10	9	8	11	3	1		2		1	41.9	
板野西部消防組合	41			2	3	4	2	3	1	4	2		4	3	2		3	4	2	2							35.9	
徳島中央広域連合	120	2	1	3	7	5		4	1	4	10	18	13	4	10	11	10	6	5		2	1	1	3	1		38.9	
美馬西部消防組合	59			3	1	2	2	9	7	6		7	6	7	3	3	1	1								1	34.6	
みよし広域連合	86	1	3	4	2	5	2	6	5	6	8	7	8	6	4	4	1	6	1	2	2	2				2	36.5	
合計	1,094	16	13	33	47	56	46	58	55	61	62	85	87	73	61	62	53	48	45	51	23	18	13	16	7	6	15	38.5

※美馬市消防本部(美馬町を除く)、美馬西部消防組合(美馬市美馬町、つるぎ町)

第31表 年齢別消防団員数

(R7.4.1現在)

団体名	年齢別																	平均 年齢											
	計	うち 女性	18歳 未満	20～ 21	22～ 23	24～ 25	26～ 27	28～ 29	30～ 31	32～ 33	34～ 35	36～ 37	38～ 39	40～ 41	42～ 43	44～ 45	46～ 47		48～ 49	50～ 51	52～ 53	54	55	56	57	58	59	60～	
徳島市	649	104		7	49	10	5	11	14	14	21	20	23	36	45	31	48	38	38	54	19	27	18	19	9	17	66	44.8	
鳴門市	894	20		8	3	12	23	10	16	25	46	49	56	39	73	54	72	75	70	43	25	17	14	15	13	10	115	46.0	
小松島市	381	23			1	7	5	9	10	9	15	15	26	26	38	35	28	38	27	23	12	5	3	10	4	5	20	44.3	
阿南市	1,211	26		2	4	14	9	26	25	31	49	43	69	84	85	133	123	110	87	86	41	27	28	26	34	28	20	44.8	
吉野川市	626	17			3	4	3	7	5	15	19	24	21	38	40	51	55	60	49	45	18	24	14	14	16	9	76	47.9	
阿波市	524	12				9	14	25	14	18	29	20	22	43	44	36	54	52	36	25	11	10	10	5	7	7	24	43.6	
美馬市 (美馬町を除く)	541	19		1	3	6	6	8	6	7	5	15	16	27	21	27	35	42	44	54	29	15	16	12	12	19	14	101	49.3
三好市	1,131	54		2	1	8	10	12	15	17	21	30	37	61	74	54	80	66	74	64	24	26	36	31	23	22	272	50.0	
勝浦町	229	2				5	3	4	5	9	14	20	20	18	22	18	20	17	21	8	1	1	5					40.9	
上勝町	190	6			1	1	3	3	7	4	4	6	9	6	7	7	9	14	14	12	7	2	3	7	5	4	55	50.6	
佐那河内村	162	5				3	2	3	3	4	4	6	8	8	13	15	12	18	16	12	2	2	4	5	2	3	3	44.4	
石井町	337				2		3	3	10	9	3	11	12	19	29	34	31	26	16	24	12	15	7	13	3	6	26	46.2	
神山町	315	14			1	1	5	4	10	7	8	15	15	15	15	29	24	23	21	22	3	14	5	8	5	9	58	48.9	
那賀町	536	28		5	7	7	4	12	11	5	11	12	19	21	33	26	27	37	37	28	16	12	13	9	11	15	158	51.0	
牟岐町	176	14				1	2	3	2	5	7	7	6	8	9	9	11	16	8	8	8	5	9	6	5	9	25	48.4	
美波町	292	10			1	5	3	4	7	10	17	4	10	17	20	17	15	20	26	11	6	4	7	9	8	1	53	47.3	
海陽町	447	37		2	8	19	5	8	6	11	14	16	16	19	25	27	31	34	25	19	11	15	16	16	9	5	90	48.2	
板野東部消防組合 (松茂町・北島町・藍住町)	295			1	3	4	10	17	6	12	12	17	29	16	28	23	28	25	14	10	6	4	8	2	3	5	12	42.7	
板野町	115	17		1		5	2	5	7	6	5	8	7	10	10	6	12	13	6	3	1	1	2		1		4	41.4	
上板町	103						3	6	4	5	6	8	5	9	6	8	6	11	12	8	2	1	1	1	1	1	1	42.6	
美馬西部消防組合 (美馬市美馬町・つるぎ町)	345	3		1		5	2	3	4	8	15	18	18	12	33	20	21	29	18	15	7	5	1	14	8	8	80	49.5	
東みよし町	344	5			2	3	9	10	6	10	16	13	21	20	27	23	39	37	19	15	9	6	8	3	1	7	40	46.2	
合計	9,843	416	20	78	102	122	163	202	225	249	365	392	512	577	701	689	793	799	685	556	256	239	224	224	187	184	1,299	46.8	

第32表 在職年数別消防吏員数

(R7.4.1現在)

区分 団体別	合 計	5年未満	5年以上 10年未満	10年以上 15年未満	15年以上 20年未満	20年以上 25年未満	25年以上 30年未満	30年以上
徳島市消防局	262	26	36	37	48	40	25	50
鳴門市消防本部	81	13	11	19	14	6	8	10
小松島市消防本部	40	5	7	9	6	5	4	4
阿南市消防本部	103	6	21	25	9	23	7	12
美馬市消防本部	62	2	6	22	18	6	1	7
那賀町消防本部	35	6	5	17	1			6
名西消防組合 消防本部	55	9	9	16	2	4	4	11
海部消防組合 消防本部	58	19	9	6	3	1	3	17
板野東部消防組合 消防本部	92	6	12	14	7	14	14	25
板野西部消防組合 消防本部	41	4	9	9	6	4	6	3
徳島中央広域連合 消防本部	120	10	9	25	37	22	11	6
美馬西部消防組合 消防本部	59	6	10	22	13	7		1
みよし広域連合 消防本部	86	13	14	22	19	4	6	8
計	1,094	125	158	243	183	136	89	160

※美馬市消防本部(美馬町を除く)、美馬西部消防組合(美馬市美馬町、つるぎ町)

第33表 在職年数別非常勤消防団員数

(R7.4.1現在)

区分 団体別	区分								
	合計	5年未満	5年以上 10年未満	10年以上 15年未満	15年以上 20年未満	20年以上 25年未満	25年以上 30年未満	30年以上 35年未満	35年以上
徳島市	649	202	118	88	95	84	32	20	10
鳴門市	894	125	110	173	175	126	76	77	32
小松島市	381	64	74	64	49	69	34	27	
阿南市	1,211	176	211	200	216	175	114	78	41
吉野川市	626	91	106	123	120	76	61	33	16
阿波市	524	103	103	91	90	67	38	23	9
美馬市 (美馬町を除く)	541	64	113	79	85	79	64	31	26
三好市	1,131	138	169	138	175	141	147	109	114
勝浦町	229	44	51	35	32	41	24	2	
上勝町	190	17	34	27	20	15	23	22	32
佐那河内村	162	24	34	27	26	15	22	10	4
石井町	337	51	88	64	52	30	24	19	9
神山町	315	39	63	34	44	35	35	25	40
那賀町	536	52	64	62	75	65	69	83	66
牟岐町	176	24	27	26	24	25	18	26	6
美波町	292	56	53	49	37	45	27	12	13
海陽町	447	68	68	53	69	50	53	43	43
板野東部消防組合 〔松茂町 北島町 藍住町〕	295	34	49	74	53	28	34	15	8
板野町	115	37	23	21	15	14	3	1	1
上板町	103	6	24	20	21	15	12	5	
美馬西部消防組合 〔美馬市美馬町 つるぎ町〕	345	36	60	66	55	45	34	27	22
東みよし町	344	47	73	57	56	41	29	20	21
計	9,843	1,498	1,715	1,571	1,584	1,281	973	708	513

第34表 退職事由別及び年齢別退職消防吏員数の状況

年 齢 退職事由	計 (ア)～(ツ)																	自己都合のうち			傷病・死亡のうち			
	20歳未満(ア)	20～24歳(イ)	25～29歳(ウ)	30～34歳(エ)	35～39歳(オ)	40～44歳(カ)	45～49歳(キ)	50～54歳(ク)	52歳以上(ケ)	54歳(コ)	55歳(サ)	56歳(シ)	57歳(ス)	58歳(セ)	59歳(ソ)	60歳(タ)	61～65歳(チ)	65歳以上(ツ)	5年未満	5年以上10年未満	10年以上	公務	その他	
(A)～(F)	22	3	1	1	1	1					1				1	7	7							
自己都合(A)	10	3	1	1							1				1	3			3	2	5			
定年等(B)	11															4	7							
傷病(C)																								
死亡(D)	1																							1
免職等(F)																								

(令和6年度中)

第35表 消防団員の退職・新任状況

退職団員数	退職団員数のうち				新任団員数				新任団員数のうち				
	退職事由				新任団員数				新任団員数のうち				
	自己都合	定年等	死亡	その他	21歳未満	21歳～30歳	31歳～40歳	41歳～50歳	51歳以上				
539	484	22	11	22	17	87	98	67	67				

(令和6年度中)

第36表 非常勤消防団員の報酬年額等

(単位:円) (R7.4.1現在)

団体名	区分	報 酬 ( 年 額 )										出 動 手 当 ( 1 回 当 た り )					出 動 手 当 (年額支給等)
		団 長	副 団 長	分 団 長	副 分 団 長	部 長	班 長	団 員	機 能 別 団 員	火 災	風 水 害	警 戒	訓 練				
徳島市	市	100,000	86,000	66,000	45,500	37,000	37,000	36,500	6,000	8,000	8,000						
鳴門市	市	99,000	69,000	50,500	45,500		37,000	36,500	18,500	8,000	8,000	3,000	2,000				
小松島市	市	82,500	69,000	50,500	45,500	37,000	37,000	36,500	12,200	8,000	8,000	8,000	1,200				
阿南市	市	82,500	69,000	50,500	45,500	37,000	37,000	36,500		8,000	8,000	8,000	1,500				
吉野川市	市	150,000	90,000	55,000	45,500	39,000	37,000	36,500	8,000	8,000	8,000	8,000	1,500				
阿波市	市	123,800	92,450	50,500	45,500		37,000	36,500									
美馬市 (美馬町を除く)	市	117,000	76,000	50,500	45,500		37,000	36,500		8,000	8,000	4,000	4,000				
三好市	市	107,000	77,000	60,000	43,000	38,000	37,000	36,500	36,500	8,000	8,000	1,500	1,500				
勝浦町	町	111,500	77,900	50,500	45,500		37,000	36,500		8,000	8,000	8,000	8,000				
上勝町	町	116,000	86,000	52,000	42,500	37,500	37,000	36,500	36,500	8,000	8,000	8,000	2,500				
佐那河内村	村	110,000	80,000	50,500	45,500	37,000	37,000	36,500	36,500	8,000	8,000	8,000	4,000				
石井町	町	126,000	98,000	64,000	47,000	41,000	37,000	36,500		8,000	8,000						
神山町	町	107,000	79,000	62,000	47,000	37,500	37,000	36,500	36,500	8,000	8,000	8,000					
那賀町	町	106,000	86,000	66,000	45,500		37,000	36,500	36,500	8,000	8,000	4,000	4,000				
牟岐町	町	96,000	69,000	50,500	45,500	37,000	37,000	36,500		8,000	8,000	8,000	8,000				
美波町	町	96,000	69,000	50,500	45,500		37,000	36,500		8,000	8,000	8,000	4,000				
海陽町	町	96,000	69,000	50,500	45,500	37,000	37,000	36,500		8,000	8,000	4,000	4,000				
板野東部消防組合 (松茂町 北島町 藍住町)	組合	130,000	100,000	70,000	45,000	39,000	37,500	36,500		8,000	8,000	3,500	3,500				
板野町	町	140,000	95,000	70,000	50,000	45,000	40,000	36,500		8,000	8,000	8,000	8,000				
上板町	町	130,000	85,000	60,000	45,500	37,000	37,000	36,500		8,000	8,000	4,000	4,000				
美馬西部消防組合 (美馬市美馬町 つるぎ町)	組合	117,000	76,000	50,500	45,500		37,000	36,500	36,500	8,000	8,000	4,000	4,000				
東みよし町	町	120,000	90,000	63,000	39,000	37,800	37,200	36,600	36,600	8,000	8,000	4,000	4,000				



第37表 消防ポンプ自動車等現有数(消防団分)

(R7.4.1現在)

種別 種別	普通消防ポンプ自動車	槽付消防ポンプ自動車	化学消防車	指揮車	消防艇	消防ポンプ自動車			自働車	無人航空機(ドローン)	水上バイク	その他車両
						小型ポンプ	中型ポンプ	大型ポンプ				
徳島市	18					5						1
鳴門市	4					38	7					2
小松島市	9	5				10	4			1		
阿南市	37	1		1		28	4					2
吉野川市	9	1		2		29	1		3	1		3
阿波市	9			4		23			1	2		6
美馬市 (美馬町を除く)						19	16					
三好市	11			2		57	15			2		1
勝浦町	3			1		6						
上勝町	2					11	12					1
佐那河内村	1			1		9	8					
石井町	13			1		13						
神山町						8	20					
那賀町	1	2				37	6					1
牟岐町	1	3		1		3	4	4				1
美波町	2	2		1		12	1					
海陽町	3	1		2		31	2	2	3	1		
板野東部消防組合 (松茂町 北島町 藍住町)	7	10										
板野町	4			1		1	1					
上板町	6					1						
美馬西部消防組合 (美馬市美馬町 つるぎ町)	1					27						
東みよし町	5			1		22			2			
計	146	25		18		390	101	6	9	7		18

第38表 化学消火薬剤備蓄状況

(R7.4.1現在)

区分	合計		粉末				以外				粉末				
	粉末以外 小計(kg)	粉末 小計(kg)	たん白系		合成界面 活性剤	水成膜泡 消火薬剤	水溶性液体用 泡消火薬剤 (耐アルコール用)	第1種粉末 (カ)	第2種粉末 (キ)	第3種粉末 (ク)	第4種粉末 (ケ)	第1種粉末 (カ)	第2種粉末 (キ)	第3種粉末 (ク)	第4種粉末 (ケ)
			3%型 (7)	6%型 (イ)											
団体名	(7)~(オ)	(カ)~(ケ)	(7)	(イ)	(7)	(エ)	(オ)								
徳島市消防局	3.80		0.40		3.06		0.34								
鳴門市消防本部	0.53				0.35	0.18									
小松島市消防本部	0.56				0.56										
阿南市消防本部	7.31		6.28		0.21	0.82									
美馬市消防本部	0.17				0.17										
那賀町消防本部															
名西消防組合	0.52	106.60			0.52					106.60					
海部消防組合	0.12				0.12										
板野東部消防組合	1.36				1.16	0.20									
板野西部消防組合	0.29				0.29										
徳島中央広域連合	0.60						0.60								
美馬西部消防組合	0.12				0.12										
みよし広域連合	0.17				0.17										
佐那河内村	0.14				0.14										
合計	15.69	106.60	6.68		6.87	1.20	0.94			106.60				106.60	

(注) 粉末消火剤は、薬剤の主成分により4種類が定められている。  
「第1種粉末」とは、炭酸水素ナトリウムを主成分にしているものである。  
「第2種粉末」とは、炭酸水素カリウムを主成分にしているものである。  
「第3種粉末」とは、りん酸塩類等を主成分にしているものである。  
「第4種粉末」とは、炭酸水素カリウムと尿素等との反応物によるものである。

※美馬市消防本部(美馬町を除く)、美馬西部消防組合(美馬市美馬町、つるぎ町)

第39表 市町村別消防水利の現況

(R7.4.1現在)

種別 団体名	消火栓		防火水槽					防火水槽のうち公設					防火水槽のうち私設					井戸					その他の				
	合計 (その他を除く)	計	公設	私設	計	100㎡以上	60㎡以上 100㎡未満	40㎡以上 60㎡未満	20㎡以上 40㎡未満	小計	100㎡以上	60㎡以上 100㎡未満	40㎡以上 60㎡未満	20㎡以上 40㎡未満	小計	小計	公設	私設	合計	河川・ 溝等	海・湖	プール ・池等	下水道	その他			
徳島市	4,332	3,746	3,746		247	3	6	233	5	247	3	6	233	5		339											
鳴門市	1,597	1,495	1,467	28	95	4	69	22	86	4				9	7	3	4										
小松島市	707	511	510	1	54	1	52		33		1	32		21	142	127	15	94	34	49	10	1					
阿南市	1,772	1,213	1,173	40	433	3	188	236	374	2	1	148	223	59	126	124	2	25			22	3					
吉野川市	804	469	469		335	1	334		322					13													
阿波市	571	233	233		338	3	320		327	2	13	312		11				36	6		19	11					
美馬市 (美馬町を除く)	998	695	695		303	2	265	31	296	1	5	262	28	7				26	16		9	1					
三好市	1,122	97	97		1,025	4	774	246	1,017	2		770	245	8				42			24	18					
勝浦町	217	126	126		76	7	69		76	7					15	15											
上勝町	91	2	2		89		88	1	89									23	21		2						
佐那河内村	217	143	143		74		74		74																		
石井町	1,104	474	474		16	2	14		14					2	614	602	12	7			7						
神山町	464	265	265		199	5	138	56	188		3	135	50	11													
那賀町	461	175	175		285	1	251	33	285		1	251	33		1		1	75	58		8	9					
牟岐町	242	220	220		21	1	20		21		1	20			1		1	7	3	3		1					
美波町	424	338	338		83	1	73	2	83	1	7	73	2		3		3	5			5						
海陽町	653	554	551	3	99		77	1	98		21	77		1				30	17	5	7	1					
松茂町 北島町 藍住町	1,539	1,356	1,356		101	3	61	26	84	1	11	46	26	17	82	82		25			13			12			
板野町	436	410	410		26	2	13	11	26		2	13	11					8			5			3			
上板町	455	312	312		143	1	31	111	142			31	111	1				11	3		4	2		2			
美馬西福消防組合 (美馬市・美郷町・つるぎ町)	716	369	369		347		10	194	143		10	194	143					99	25		19			55			
東みよし町	430	82	82		348	1	264	83	348		1	264	83					3			1	2					
徳島県計	19,352	13,255	13,213	72	4,737	33	95	3,528	1,081	23	83	3,414	1,057	160	1,330	1,292	38	516	183	57	155	49		72			

第40表 無線通信施設及び火災通報施設等の現況

(R7.4.1現在)

区分 団体別	消防無線局 (200MHz帯)		業務用無線局 方式		防 災 行 政 無 線										火 災 通 報 施 設 等											
	固定局数 多 重	その他	基地局 基地局	携帯局 基地局	移動局数 陸上 携帯局	同報系行政無線		同報系行政無線 FM放送		同報系行政無線 デジタル移動通信システム (IP伝知、CATV、有線放送等)		同報系行政無線 デジタル移動通信システム		移動無線		火災報知器受信機	テレビ監視装置	電 話 (消防機関にあるもの)								
						方式	方式	方式	方式	方式	方式	方式	方式	方式	方式			方式	方式	方式	方式	方式	方式	方式	方式	
																										方式
徳島市消防局			1		300	デジタル	48		16,790		38,943			1	3	75		11	90	12	4	74	6			
鳴門市消防本部			2		65	デジタル	79	150											30	12		18	1			
小松島市消防本部			1		43	10	デジタル	64	35										11	9		2				
阿南市消防本部			2		73	デジタル	253	481											34	4		30				
美馬市消防本部			2		55														36	20		16	1			
那賀町消防本部			4		28					4,000				2	2	42	2	44	24	6	1	17				
名西消防組合消防本部			2		52														33	14		19				
海部消防組合消防本部	2		4		46														37	14		23				
板野東部消防組合消防本部		18	1		202														52	12	4	36				
板野西部消防組合消防本部			1		38														13	10		3				
徳島中央広域消防本部			2		83														53	4	3	46	3			
美馬西部消防組合			2		54														24	16		8	1			
みよし広域消防本部			4		23	66													36	19		17				
小計	2	18	28		1,062	76	444	666	16,790		312,943			3	2	45	2	119	473	152	12	309	3	9		
吉野川市					42	59	デジタル	39	460																	
阿波市											43	14,324				36	59									
美馬市											33	12,400														
三好市							デジタル	167	10,043					3	30											
勝浦町			1		6		デジタル	35	2,144					1			46									
上勝町			1		6		アナログ	35	743					1	1	27	35		10	1	1	8				
佐那河内村			1		6		デジタル	27	860					1	7	14			1			1				
石井町							デジタル	6	28					1	7	2	23									
神山町							デジタル	78	2,298																	
牟岐町							デジタル	32	8		2,300			1	1	11	23									
美波町											3,035	アナログ	46	4	4	35	4	90								
海陽町							デジタル	1	1					1	3	41	2	40								
松茂町											併用	25	8,000	1	10	1	29									
北島町							デジタル	4	63					1	2	31										
藍住町							デジタル	21	1,350					1		44										
板野町							デジタル	49	300					1	4	28										
上板町							併用	17	3,428																	
つるぎ町											27	3,070														
東みよし町																										
小計			3		60	59	511	21,726		103	35,129		71	8,000	17	9	210	68	403	11	1	1	9			
合計	2	18	31		1,122	135	955	22,392	16,790	103	348,674		71	8,000	20	11	255	70	522	11	484	153	13	318	3	9

※美馬市消防本部(美馬町を除く)、美馬西部消防組合(美馬市美馬町、つるぎ町)

第41表 令和6年度市町村消防費性質別歳出決算額

(単位:千円)

区分 団体別	消 防 費	人 件 費	う ち 職 員 給	物 件 費	維持補修費	補助費等	うち組合に 対するもの	普通建設 事業費	そ の 他	普通会計 決算額
鳴 門 市	1,174,047	638,083	473,539	134,013	5,824	56,005		240,083	100,039	29,877,272
小 松 島 市	571,231	390,315	292,804	43,390	293	35,103		102,130		18,116,168
阿 南 市	1,223,030	869,441	652,212	158,665		50,761		144,163		36,296,931
吉 野 川 市	840,644	34,327	5,434	47,555	370	757,105	729,759	1,287		23,982,555
阿 波 市	815,155	32,208	3,796	22,108	1,917	715,186	694,187	43,736		21,512,979
美 馬 市	858,265	501,801	393,545	62,020	2,181	245,276	227,568	46,987		22,050,655
三 好 市	1,311,150	68,445	8,075	74,650	1,981	610,465	589,759	555,609		27,663,536
勝 浦 町	168,235	59,424	40,689	95,149	1,195	12,273	5,512	194		4,106,436
上 勝 町	59,018	21,673	11,054	8,740		8,575	4,435	18,795	1,235	3,107,726
佐 那 河 内 村	61,791	19,823	7,822	13,811		7,891	3,780	20,266		2,690,101
石 井 町	481,221	15,853		17,292	285	386,595	357,873	61,196		11,229,211
神 山 町	211,551	12,215		15,353	1,972	174,870	166,180	7,141		6,774,386
那 賀 町	401,415	294,210	228,822	68,487	1,000	23,560	1,425	14,158		10,519,252
牟 岐 町	252,146	14,517		17,459		179,019	176,922	41,151		3,729,903
美 波 町	406,392	80,053	46,496	25,834	48	250,421	243,759	50,036		7,477,277
海 陽 町	1,065,491	67,355	17,413	60,841		320,176	315,139	617,119		9,348,775
松 茂 町	356,929	28,849	13,714	35,189	2,671	290,213	284,722		7	7,169,503
北 島 町	411,828	24,820	20,562	12,414	738	373,856	359,518			9,721,197
藍 住 町	651,923	10,890	6,070	16,686	2,729	510,902	502,664	110,716		12,713,162
板 野 町	251,049	6,847		19,535	442	201,466	198,319	22,759		6,616,897
上 板 町	204,869	7,700	1,292	15,991	2,057	179,120	173,492		1	5,384,361
つ る ぎ 町	401,188	42		12,471		313,600	305,191	74,949	126	8,097,433
東 み よ し 町	375,342	24,169	8,405	14,312	161	333,028	320,690	3,672		10,658,679
小 計	15,664,093	5,569,661	4,146,155	1,306,418	43,831	6,237,944	5,660,894	2,404,831	101,408	416,536,300
名 西 消 防 組 合	435,307	391,460	327,971	21,990		6,921		4,928	10,008	890,874
海 部 消 防 組 合	709,090	481,115	359,236	88,084	1,217	132,125		6,549		715,077
板野東部消防組合	896,796	734,447	593,778	69,801		51,557		40,991		1,186,658
板野西部消防組合	338,915	294,012	244,770	25,429	756	8,756		8,462	1,500	368,526
徳島中央広域連合	1,294,107	940,207	783,166	80,900	4,055	13,569		254,707	669	1,524,247
美馬西部消防組合	472,931	432,041	337,746	31,630	2,325	6,935				528,753
みよし広域連合	885,643	692,011	528,822	86,481	3,578	11,266		92,307		3,798,676
小 計	5,032,789	3,965,293	3,175,489	404,315	11,931	231,129		407,944	12,177	9,012,811
合 計	20,696,882	9,534,954	7,321,644	1,710,733	55,762	6,469,073	5,660,894	2,812,775	113,585	425,549,111

第42表 令和6年度市町村消防費財源内訳等

(単位:千円)

区分 団体別	消防費 (A)	消 防 費 財 源 内 訳										消防費に かかる 基準財政 需要額 (C)	割 合 (%)	
		国庫 支出金	都道府県 支出金	使用料 手数料	分担金 負担金 寄附金	財産収入	繰入金	諸収入	繰越金	地方債	一般財源等 (B)		(B)/(A) ×100	(B)/(C) ×100
徳島市	3,110,183		11,262	1,623	8,642		6,337	32,032	15,745	308,400	2,726,142	2,641,678	87.7	103.2
鳴門市	1,174,047			617		39	9,380	43,936	399	239,900	879,776	745,087	74.9	118.1
小松島市	571,231	30,921	3,813	715	500		442	19,441	1,443	57,100	456,856	542,588	80.0	84.2
阿南市	1,223,030	2,176	17,485	4,229	50	2	3,791	27,103	7,552	83,400	1,077,242	1,091,901	88.1	98.7
吉野川市	840,644	5,000	7,256				7,200	1,028	297	110,800	709,063	705,026	84.3	100.6
阿波市	815,155							3,150		144,700	667,305	701,663	81.9	95.1
美馬市	858,265	8,979		203	12,179			3,826		38,400	794,678	611,122	92.6	130.0
三好市	1,311,150	9,563	4,139				2,140	4,348	4,350	542,700	743,910	595,511	56.7	124.9
勝浦町	168,235		6,396		1,029			4,919		27,000	128,891	175,171	76.6	73.6
上勝町	59,018	3,996			743			1,500		14,700	38,079	69,006	64.5	55.2
佐那河内村	61,791		513		2,161			1,439		19,600	38,078	87,910	61.6	43.3
石井町	481,221	531	2,916	263				2,514	2,175	54,400	418,422	409,366	87.0	102.2
神山町	211,551		937		283			2,992		2,800	204,539	189,897	96.7	107.7
那賀町	401,415		2,283	16	5,747			1,217	1,086	10,400	380,666	289,560	94.8	131.5
牟岐町	252,146	1,567	1,808					2,000	1,200	70,100	175,471	153,435	69.6	114.4
美波町	406,392	416	5,122					1,575	1,320	84,000	313,959	211,527	77.3	148.4
海陽町	1,065,491	368	13,299	59			4,900	2,225		647,300	397,340	272,297	37.3	145.9
松茂町	356,929	6,907	938			7		2,211			346,866	285,654	97.2	121.4
北島町	411,828	1,295	2,028					2,893			405,612	372,526	98.5	108.9
藍住町	651,923	21,410	9,127		1,000	853		5,400		59,600	554,533	526,953	85.1	105.2
板野町	251,049		3,355					2,504		15,700	229,490	274,090	91.4	83.7
上板町	204,869		1,282			1		2,272			201,314	254,691	98.3	79.0
つるぎ町	401,188	1,441	3,033			126		2,000		73,100	321,488	247,989	80.1	129.6
東みよし町	375,342							3,572		9,300	362,470	327,592	96.6	110.6
小計	15,664,093	94,570	96,992	7,725	32,334	1,028	34,190	176,097	35,567	2,613,400	12,572,190	11,782,240		
名西消防組合	435,307					8		6,715	399		428,185			
海部消防組合	709,090			191	3,405						705,494			
板野東部 消防組合	896,796			875				14,218		12,600	869,103			
板野西部 消防組合	338,915			229		1		12,066			326,619			
徳島中央 広域連合	1,294,107			1,391		669	40,268	10,911			1,240,868			
美馬西部 消防組合	472,931							9,627			463,304			
みよし広域連合	885,643			352							885,291			
小計	5,032,789			3,038	3,405	678	40,268	53,537	399	12,600	4,918,864			
合計	20,696,882	94,570	96,992	10,763	35,739	1,706	74,458	229,634	35,966	2,626,000	17,491,054	11,782,240		

第43表 消防機関の出動状況(消防本部・署所分)

(令和6年中)

団体名	計		火災		風水害等		演習訓練		救急		救助活動		広報・指導		警防調査		火災調査		特別警戒		捜査		予防査察		誤報等		その他	
	回数	延人数	回数	延人数	回数	延人数	回数	延人数	回数	延人数	回数	延人数	回数	延人数	回数	延人数	回数	延人数	回数	延人数	回数	延人数	回数	延人数	回数	延人数	回数	延人数
徳島消防局	18,904	60,648	67	1,032			68	536	14,451	44,451	97	1,402	666	1,674	185	564	92	344	14	1,659	2,507	6,860	218	1,591	173	535		
鳴門市消防本部	4,166	12,620	12	94			8	93	3,589	10,891	15	119	94	280	120	253	18	60	3	12	297	743	1	9	4	24		
小松島市消防本部	2,080	6,480	14	195	3	18			2,019	6,057	10	60			5	40	14	72	1	7			13	25				
阿南市消防本部	4,496	15,289	23	301	1	2	46	634	4,006	12,024	40	518	4	11	57	215	14	60			35	116	21	127	249	1,281		
美馬市消防本部	1,488	4,741	7	119	4	10	7	91	1,388	4,126	8	91					12	77			3	46	59	181				
那賀町消防本部	795	2,503	2	9			16	92	658	2,014	6	74	45	102					1	3	2	23	47	112		18	74	
各西消防組合消防本部	2,287	6,379	3	25			285	854	1,557	4,671	12	48	88	160	71	197	7	54	2	4	220	216	22	58	15	45		
海部消防組合消防本部	1,912	5,830	12	96			8	65	1,454	4,620	13	136	89	400	9	40	17	123	24	49	242	200	4	10	40	91		
板野西部消防組合消防本部	4,251	13,240	6	59			240	819	3,292	9,876	33	300	196	725	241	635	8	34	3	8	112	250	1	16	119	518		
板野西部消防組合消防本部	1,497	4,592	3	22	1	12	8	46	1,325	3,975	8	70	62	217	25	56	5	30	2	15	12	36	14	35	32	78		
徳島中央広域連合消防本部	5,610	17,775	35	313			82	328	4,176	12,528	41	413	425	1,601	419	1,512	24	157	36	105	137	385	2	9	227	385		
美馬西部消防組合消防本部	1,167	3,765	11	106			16	86	931	2,793	12	101	61	250	61	153	4	15	4	17	45	130	15	65				
みよ広域連合消防本部	3,189	9,754	23	93	1	2	56	151	2,521	7,942	15	162	110	300	190	454	19	51	8	24	101	208	10	30	131	321		
計	51,842	163,616	218	2,464	10	44	840	3,795	41,733	125,968	310	3,494	1,840	5,720	1,383	4,119	234	1,077	98	1,903	3,814	9,437	321	1,975	1,008	3,352		

※美馬市消防本部(美馬町を除く)、美馬西部消防組合(美馬市美馬町、つるぎ町)

第43表 消防機関の出動状況(消防団分)

(令和6年中)

団体名	計		火		火災		風水害等		演習訓練		救急		救助活動		広報・指導		警防調査		火災調査		特別警戒		捜索		眼報等		その他		
	回数	延人数	回数	延人数	回数	延人数	回数	延人数	回数	延人数	回数	延人数	回数	延人数	回数	延人数	回数	延人数	回数	延人数	回数	延人数	回数	延人数	回数	延人数	回数	延人数	
徳島市	463	4,122	41	1,325					4	58			16	144	266	1,358					97	830	2	38	12	244	25	125	
鳴門市	24	807	11	589					3	98													10	120					
小松島市	30	1,382	12	387	3	217															14	764	1	14					
阿南市	194	4,257	33	677	1	2	2	57	342												2	336	7	232			94	2,668	
吉野川市	17	591	1	60				13	480						2	31							1	20					
阿波市	10	958	4	207	1	200								1	167	1	8				2	334	1	42					
美馬市	9	120	7	98																			2	22					
三好市	110	2,306	5	198	7	95	7	32	312						10	883					6	71	6	64			44	683	
勝浦町	6	367	1	232	2	12	3	123							3	52													
上勝町	12	631	3	299				1	98																				
佐那河内村	11	263			1	28	1	8					1	4	5	42					2	177					1	4	
石井町	7	446	2	140				1	10						1	15					2	215					1	66	
神山町	48	1,804	2	49	1	4	4	681							37	412					2	614	2	44					
那賀町	60	996	3	55				24	516						3	16					8	342	2	21			20	46	
牟岐町	8	678	1	115				3	191								2	202			2	170							
美波町	70	799	2	89	3	25	55	606													10	79							
海陽町	35	3,837	11	721				7	1,057												5	760					12	1,299	
板野東部消防組合 〔松原町 北島町 蔵住町〕	88	2,208	2	80	1	81	83	1,905							1	71					1	71							
板野町	30	492	1	20	1	48	18	258							8	47					2	119							
上板町	14	429	1	58	1	16	8	173							2	54					2	128							
美馬西部消防組合 〔美馬市美麻町 つるぎ町〕	32	676	10	116				2	22						9	50					4	418	7	70					
東みよし町	9	547	1	65				1	2						5	445							1	18			1	17	
計	1,287	28,716	154	5,580	22	728	320	6,940				17	148	353	3,643	3	210				166	5,610	42	705	12	244	198	4,908	

第44表 消防吏員、消防団員の公務による死傷者数

(令和6年中)

区分	種別		計	火災	風水害等	救急業務	演習訓練	特別警戒	捜索	その他
消防吏員	死者									
	負傷者	3				1	2			
消防団員	死者									
	負傷者	3	1				1			1

第45表 少年消防クラブ及び幼年消防クラブの現況

(R7.5.1現在)

項目 団体別	少年消防クラブ															
	組織別クラブ数					組織別クラブ員数					指導者数					
	計	学校単位		市町村単位	地区単位	その他	計	学校単位		市町村単位	地区単位	その他	計	学校単位		その他
	小学校	中学校					小学校	中学校					小学校	中学校		
徳島市	6				3	3	274				231	43	6			6
鳴門市	4					4	72					72	1			1
小松島市	2	2					81	81					2	2		
阿南市																
美馬市 (美馬町を除く)	1			1			22			22			2			2
名西消防組合	4	4					253	253					64	64		
板野東部 消防組合	3			3			42			42						
板野西部 消防組合	7	7					330	330					16	16		
徳島中央 広域連合	1		1				28		28				3		3	
美馬西部 消防組合	1		1				21		21				3		3	
みよし 広域連合	1					1	25					25	1			1
計	30	13	2	4	3	8	1,148	664	49	64	231	140	98	82	6	10

項目 団体別	幼年消防クラブ															
	組織別クラブ数					組織別クラブ員数					指導者数					
	計	幼稚園 保育所 単位	学校 単位	市町村 単位	地区 単位	その他	計	幼稚園 保育所 単位	学校 単位	市町村 単位	地区 単位	その他	計	幼稚園 保育所 単位	学校 単位	その他
徳島市	9	9					817	817					9	9		
鳴門市	8	8					370	370					8	8		
小松島市	9	9					576	576					9	9		
阿南市																
美馬市 (美馬町を除く)	6	6					314	314					6	6		
名西消防組合	11	11					700	700					170	170		
板野東部 消防組合	22	22					1,403	1,403					63	63		
板野西部 消防組合	9	9					651	651					9	9		
徳島中央 広域連合	2				2		40			40			4			4
みよし 広域連合	1	1					47	47					1	1		
計	77	75			2		4,918	4,878			40		279	275		4

第46表 女性防火クラブの現況

(R7.4.1現在)

区分 団体名	合計		市街地		農山村地域		漁村地域		その他の地域		活動状況		別	
	組織数	人員	組織数	人員	組織数	人員	組織数	人員	組織数	人員	組織数	人員	組織数	人員
徳島市	26	1,573	18	1,314	8	259					26	1,573		
鳴門市	8	757	4	373	2	240	2	144					8	757
小松島市	2	75	1	30			1	45				45	1	30
美馬市	6	151							6	151	6	151		
名西消防組合	2	60	2	60									2	60
板野東部消防組合	3	176	3	176									3	176
板野西部消防組合	1	50			1	50							1	50
美馬西部消防組合	3	52			3	52						52		
みよし広域連合	1	117							1	117			1	117
合計	52	3,011	28	1,953	14	601	3	189	7	268	32	1,724	16	1,190

※美馬市消防本部(美馬町を除く)、美馬西部消防組合(美馬市美馬町、つるぎ町)



# 第3 救急救助統計



第48表 救急医療体制の状況

(R7.4.1現在)

団体名	救急告示医療機関						その他医療機関						合計
	国立	公立	公的	私的		計	国立	公立	公的	私的		計	
				病院	診療所					病院	診療所		
徳島市	1	2		11		14		3		30	226	259	273
鳴門市			1	2		3				4	36	40	43
小松島市			1	4		5			1	1	23	25	30
阿南市			1	2		3		4		3	42	49	52
美馬市				2		2		1		2	15	18	20
那賀町								2			2	4	4
小計	1	2	3	21		27		10	1	40	344	395	422
名西消防組合				1		1					22	22	23
海部消防組合		3				3							3
板野東部消防組合				3		3				4	49	53	56
板野西部消防組合	1					1				2	10	12	13
徳島中央広域連合			2	1		3	1			2	63	66	69
美馬西部消防組合		1				1				3	8	11	12
みよし広域連合		2				2				7	23	30	32
小計	1	6	2	5		14	1			18	175	194	208
合計	2	8	5	26		41	1	10	1	58	519	589	630

※美馬市消防本部(美馬町を除く)、美馬西部消防組合(美馬市美馬町、つるぎ町)

第49表 事故種別・時間別救急出動件数(県計)

(令和6年中)

区分	事故種別	火災	自然災害	水難	交通事故	労働災害	運動競技	一般負傷	加害	自損行為	急病	その他				計
												転院搬送	医師搬送	資機材等送	その他	
時間別内訳	合計	61	2	33	2,578	394	246	6,463	92	290	26,638	4,656	6		307	41,766
	0～2	2		1	57	2		195	15	18	1,391	37			14	1,732
	2～4	5			49	2		137	4	12	1,006	35			21	1,271
	4～6	5		1	43	6		192	10	13	1,130	30			21	1,451
	6～8	1		4	188	8	2	416	11	26	1,960	56			33	2,705
	8～10	8		8	336	72	19	881	4	28	3,138	467	1		22	4,984
	10～12	10	1	3	299	84	56	853	1	27	3,072	1,134	3		38	5,581
	12～14	7		2	310	55	48	727	5	21	2,840	929			29	4,973
	14～16	5		6	335	76	33	708	9	22	2,626	718			32	4,570
	16～18	8		5	407	55	29	791	8	40	2,535	740	1		29	4,648
	18～20	4	1	1	306	21	25	732	8	30	2,718	293			23	4,162
	20～22	3		2	160	5	26	526	12	25	2,440	137	1		21	3,358
22～24	3			88	8	8	305	5	28	1,782	80			24	2,331	

第50表 事故種別・時間別救急搬送人員(県計)

(令和6年中)

事故種別		火	自	水	交	労	運	一	加	自	急	そ	計
区分		災	然	難	通	働	動	般	害	損	病	の	
		災	害	難	故	害	競	負		行		他	
		災	害	難	故	害	技	傷		為			
時 間 別 内 訳	合 計	32	2	18	2,454	383	235	5,959	73	202	23,885	4,636	37,879
	0～2	1		1	55	2		157	13	13	1,229	39	1,510
	2～4	1			46	2		117	2	7	859	36	1,070
	4～6	4		1	42	5		178	7	12	1,007	30	1,286
	6～8	1		2	169	8	2	388	11	14	1,760	59	2,414
	8～10	4		6	327	72	20	838	4	18	2,895	465	4,649
	10～12	4	1	2	285	80	51	810	1	22	2,774	1,126	5,156
	12～14	4		2	302	54	46	684	3	13	2,550	925	4,583
	14～16	3		3	311	72	33	663	6	14	2,376	714	4,195
	16～18	4		1	382	55	29	724	6	26	2,266	733	4,226
	18～20	3	1		303	21	21	663	8	23	2,432	292	3,767
20～22	1			149	5	25	473	9	20	2,187	138	3,007	
22～24	2			83	7	8	264	3	20	1,550	79	2,016	

第51表 事故種別救急出動件数・救急搬送人員

(令和6年中)

団体名	救急										状況													
	事故種別					救急出動件数					事故種別					搬送人員								
	火災	自然災害	水	交通事故	労働災害	運動競技	一般負傷	加害	自損行為	急病	その他			火災	自然災害	水	交通事故	労働災害	運動競技	一般負傷	加害	自損行為	その他	
											計	転院搬送	医師搬送											資機材等送
徳島市	14,817	28		13	1,077	133	100	2,187	56	123	9,398	1	174	13,047	13	8	1,019	129	95	1,996	40	98	8,145	1,504
鳴門市	3,589	4		4	206	28	30	615	4	30	2,260	2	2	3,309	3	1	197	28	29	558	3	18	2,067	405
小松島市	2,019	2			128	28	31	307	1	13	1,214	73	73	1,834	2		124	27	30	284		7	1,131	229
阿南市	4,006	13	1	3	221	59	26	623	7	24	2,712	8	8	3,750	1	1	219	57	27	597	7	17	2,514	308
美馬市	1,388	5		2	61	8	3	257	2	11	797	11	11	1,315	5	1	68	8	2	243	2	9	747	230
那賀町	658				21	2		108		1	408	3	3	629			22	2		104			385	116
小計	26,477	52	1	22	1,714	258	190	4,097	70	202	16,789	2	271	23,884	24	12	1,649	251	183	3,782	52	149	14,989	2,792
名西消防組合	1,556			1	99	15	1	244	3	5	1,021	1	1	1,436		1	98	15	1	220	4	5	926	166
海部消防組合	1,454	2		3	65	15	1	178		6	916	9	9	1,364	1	1	61	15	1	169		3	857	256
板野東部消防組合	3,292			1	202	32	17	484	7	30	2,195	8	8	2,897			173	30	15	428	6	22	1,906	317
板野西部消防組合	1,325		1	1	76	10	6	210	2	6	896	7	7	1,217		1	73	10	6	191	2	3	821	110
徳島中央広域連合	4,176	2		1	239	27	19	649	5	20	2,691	1	1	3,848	2		231	27	18	602	4	8	2,437	519
美馬西部消防組合	931	2		1	58	11	5	176	1	5	532	5	5	839	2	1	51	11	4	156	1	3	477	133
みよし広域連合	2,555	3		3	125	26	7	425	4	16	1,598	5	5	2,394	3	3	118	24	7	411	4	9	1,472	343
小計	15,289	9	1	11	864	136	56	2,366	22	88	9,849	4	36	13,995	8	6	805	132	52	2,177	21	53	8,896	1,844
合計	41,766	61	2	33	2,578	394	246	6,463	92	290	26,638	6	307	37,879	32	2	2,454	383	235	5,959	73	202	23,885	4,636

※美馬市消防本部(美馬町を除く)、美馬西部消防組合(美馬市美馬町、つるぎ町)

第52表 事故種別・医療機関別搬送人員(県計)

(令和6年中)

告示 の別等	事故種別等		急 病		交 通 事 故		一 般 負 傷		そ の 他		計	
	開設者別		うち管外		うち管外		うち管外		うち管外		うち管外	
救 急 告 示 医 療 機 関	国 立		1,156	608	8	6	62	36	441	281	1,667	931
		公 立	9,256	2,638	884	271	2,167	584	2,690	997	14,997	4,490
	公 的 病 院		7,119	3,330	585	216	1,770	722	1,936	1,284	11,410	5,552
		私 的 診 療 所	4,863	1,110	849	180	1,648	385	411	159	7,771	1,834
	計		22,396	7,688	2,326	673	5,647	1,727	5,479	2,722	35,848	12,810
そ の 他 の 医 療 機 関	国 立		3	1					1		4	1
		公 立	21	1	2		4		4	1	31	2
	公 的 病 院		1	1						1	1	2
		私 的 診 療 所	1,024	330	65	14	196	35	79	37	1,364	416
	計		439	65	59	10	112	6	15	3	625	84
計	国 立		1,488	398	126	24	312	41	100	42	2,026	505
		公 立	1,159	609	8	6	62	36	442	281	1,671	932
	公 的 病 院		9,277	2,639	886	271	2,171	584	2,694	998	15,028	4,492
		私 的 診 療 所	7,120	3,331	585	216	1,770	722	1,937	1,285	11,412	5,554
	計		5,887	1,440	914	194	1,844	420	490	196	9,135	2,250
そ の 他 の 場 所	私 的 診 療 所		441	67	59	10	112	6	16	4	628	87
		計	23,884	8,086	2,452	697	5,959	1,768	5,579	2,764	37,874	13,315
	計		1	1	2	2				2	2	5
		計	23,885	8,087	2,454	699	5,959	1,768	5,581	2,766	37,879	13,320



第54表 事故種別・年齢区分別搬送人員(県計)

(令和6年中)

事故種別 年齢区分	火災	自然 災害	水難	交通 事故	労働 災害	運動 競技	一般 負傷	加害	自損 行為	急病	その他	計
新生児							4			22	75	101
乳幼児				58			299			803	51	1,211
少年			2	258	1	133	175	6	14	544	48	1,181
成人	14		6	1,279	286	94	920	47	154	5,982	875	9,657
高齢者	18	2	10	859	96	8	4,561	20	34	16,534	3,587	25,729
計	32	2	18	2,454	383	235	5,959	73	202	23,885	4,636	37,879

第55表 年齢区分別搬送人員

(令和6年中)

年齢区分 団体名	新生児	乳幼児	少年	成人	高齢者	計
徳島市	55	450	492	4,075	7,975	13,047
鳴門市	9	105	87	808	2,300	3,309
小松島市	4	54	47	461	1,268	1,834
阿南市	3	123	121	854	2,649	3,750
美馬市		31	25	290	969	1,315
那賀町		5	14	77	533	629
小計	71	768	786	6,565	15,694	23,884
名西消防組合	21	55	48	347	965	1,436
海部消防組合	1	21	17	208	1,117	1,364
板野東部消防組合	1	157	123	848	1,768	2,897
板野西部消防組合	1	41	32	302	841	1,217
徳島中央広域連合	4	115	112	784	2,833	3,848
美馬西部消防組合	1	18	17	168	635	839
みよし広域連合	1	36	46	435	1,876	2,394
小計	30	443	395	3,092	10,035	13,995
合計	101	1,211	1,181	9,657	25,729	37,879

※美馬市消防本部(美馬町を除く)、美馬西部消防組合(美馬市美馬町、つるぎ町)

第56表 事故種別・傷害程度別搬送人員(県計)

(令和6年中)

事故種別 年齢区分	火災	自然 災害	水難	交通事故	労働 災害	運動 競技	一般 負傷	加害	自行 損為	急病	その他	計
死亡		1	10	27	1		35		34	634	28	770
重症	5		1	146	43	4	428	2	26	2,681	1,102	4,438
中等症	13		5	535	153	69	2,564	10	76	9,320	2,844	15,589
軽症	14	1	2	1,744	186	162	2,932	61	66	11,249	662	17,079
その他				2						1		3
計	32	2	18	2,454	383	235	5,959	73	202	23,885	4,636	37,879

第57表 傷害程度別搬送人員

(令和6年中)

団体名	傷害程度						計
	死 亡	重 症	中 等 症	軽 症	そ の 他		
徳 島 市	258	1,451	4,952	6,385	1	13,047	
鳴 門 市	59	404	1,400	1,446		3,309	
小 松 島 市	25	254	688	867		1,834	
阿 南 市	74	412	1,455	1,809		3,750	
美 馬 市	31	165	612	507		1,315	
那 賀 町	15	98	283	233		629	
小 計	462	2,784	9,390	11,247	1	23,884	
名西消防組合	35	143	619	639		1,436	
海部消防組合	36	192	685	451		1,364	
板野東部消防組合	50	306	1,193	1,348		2,897	
板野西部消防組合	19	131	500	567		1,217	
徳島中央広域連合	74	451	1,715	1,606	2	3,848	
美馬西部消防組合	12	126	428	273		839	
みよし広域連合	82	305	1,059	948		2,394	
小 計	308	1,654	6,199	5,832	2	13,995	
合 計	770	4,438	15,589	17,079	3	37,879	

※美馬市消防本部(美馬町を除く)、美馬西部消防組合(美馬市美馬町、つるぎ町)

第58表 年齢区分別・傷害程度別搬送人員(県計)

(令和6年中)

傷害程度	年齢区分						計
	新生児	乳幼児	少年	成人	高齢者		
死亡		2	2	107	659	770	
重症	8	38	27	837	3,528	4,438	
中等症	68	256	249	3,037	11,979	15,589	
軽症	25	915	903	5,674	9,562	17,079	
その他				2	1	3	
計	101	1,211	1,181	9,657	25,729	37,879	

第59表 事故種別・不搬送理由別不搬送件数(県計)

(令和6年中)

事故種別 不搬送理由	火災	自然災害	水難	交通事故	労働災害	運動競技	一般負傷	加害	自損行為	急病	その他				計
											転院搬送	医師搬送	資輸機材等送	その他	
辞退(到着前)				16	2	4	36	2		172	5			3	240
辞退(到着後)	1		1	130	2	7	314	9	10	1,455	3			54	1,986
拒否	3		1	40	2		83	7	5	276				18	435
明らかな死亡	3		11	6	1		13	1	71	578				37	721
他車(隊)搬送	3			29	1	2	30		1	103	25				194
傷病者なし	18			37		2	12		1	34				50	154
誤報・いたづら	1		2	1			3	1		12				114	134
その他	1			20	2		39			138	2	6		17	225
計	30		15	279	10	15	530	20	88	2,768	35	6		293	4,089

第60表 事故種別・現場到着所要時間別出動件数(県計)

(令和6年中)

現場到着 事故種別	3分未満	3分以上 5分未満	5分以上 10分未満	10分以上 20分未満	20分以上	計
急病	381	1,468	15,150	8,842	797	26,638
交通事故	25	191	1,466	758	138	2,578
一般負傷	109	393	3,630	2,101	230	6,463
その他	104	829	3,602	1,353	199	6,087
計	619	2,881	23,848	13,054	1,364	41,766

第61表 現場到着所要時間別出動件数

(令和6年中)

所要時間 団体名	3分 未満	3分 } 5分	5分 } 10分	10分 } 20分	20分 以上	計	最短所要 時間 (分)	最長所要 時間 (分)	平均所要 時間 (分)
徳島市	121	765	9,250	4,543	138	14,817	0	44	8.6
鳴門市	65	437	2,168	839	80	3,589	0	39	7.9
小松島市	76	393	1,164	364	22	2,019	1	38	7.1
阿南市	38	41	1,993	1,851	83	4,006	0	37	9.9
美馬市	25	189	716	395	63	1,388	1	82	8.9
那賀町	35	80	236	198	109	658	3	97	12.3
小計	360	1,905	15,527	8,190	495	26,477			
名西消防組合	52	289	976	179	60	1,556	0	58	7.3
海部消防組合	15	19	598	607	215	1,454	0	66	12.8
板野東部消防組合	31	132	2,281	827	21	3,292	2	39	8.2
板野西部消防組合	97	267	871	74	16	1,325	1	53	6.0
徳島中央広域連合	30	176	2,035	1,779	156	4,176	1	68	10.1
美馬西部消防組合	10	51	590	201	79	931	3	67	9.7
みよし広域連合	24	42	970	1,197	322	2,555	1	120	12.7
小計	259	976	8,321	4,864	869	15,289			
合計	619	2,881	23,848	13,054	1,364	41,766			9.1

※美馬市消防本部(美馬町を除く)、美馬西部消防組合(美馬市美馬町、つるぎ町)

第62表 事故種別・収容所要時間別搬送人員(県計)

(令和6年中)

団体名	収容所要時間						計
	10分未満	10分以上 20分未満	20分以上 30分未満	30分以上 60分未満	60分以上 120分未満	120分以上	
急病	1	359	4,559	15,545	3,258	163	23,885
交通事故		50	515	1,551	314	24	2,454
一般負傷		86	1,186	3,758	869	60	5,959
その他	4	439	1,761	2,642	709	26	5,581
計	5	934	8,021	23,496	5,150	273	37,879

第63表 収容所要時間別搬送人員

(令和6年中)

団体名	収容所要時間						計	平所要 時間 均間
	10分未満	10分 20分 以上 未満	20分 30分 以上 未満	30分 60分 以上 未満	60分 120分 以上 未満	120分 以上		
徳島市		466	3,894	7,705	958	24	13,047	37.2
鳴門市	4	145	729	2,043	375	13	3,309	40.5
小松島市		119	604	989	119	3	1,834	36.0
阿南市		28	719	2,741	257	5	3,750	39.8
美馬市		8	85	670	523	29	1,315	58.5
那賀町		2	4	298	261	64	629	70.6
小計	4	768	6,035	14,446	2,493	138	23,884	
名西消防組合		19	199	902	306	10	1,436	47.2
海部消防組合		8	187	701	443	25	1,364	55.1
板野東部消防組合		13	380	2,220	278	6	2,897	42.4
板野西部消防組合		32	169	863	149	4	1,217	42.9
徳島中央広域連合	1	52	681	2,461	619	34	3,848	44.4
美馬西部消防組合		4	73	432	315	15	839	57.2
みよし広域連合		38	297	1,471	547	41	2,394	50.3
小計	1	166	1,986	9,050	2,657	135	13,995	
合計	5	934	8,021	23,496	5,150	273	37,879	42.6

※美馬市消防本部(美馬町を除く)、美馬西部消防組合(美馬市美馬町、つるぎ町)

第64表 事故種別・救急隊員の行った応急処置件数(県計)

(令和6年中)

事故種別	応急処置 対象人員	止血	固定	人工呼吸	心マッサージ		心肺蘇生		酸素吸入	気道確保				保温	被覆	その他の 応急処置
					うち自動	うち手動	うち自動	うち手動		*1	*2	*3	*4			
急病	23,877	81	116	87	81	33	267	4,366	834	15	6	15	64	3,370	55	21,542
交通事故	2,451	155	823	3	3	3	7	166	33				5	224	302	2,225
一般負傷	5,952	572	590	10	3	2	22	303	74	2	10	3	18	812	748	5,413
その他	5,578	105	157	13	8	5	20	1,549	93		1	2	4	935	154	4,982
合計	37,858	913	1,686	113	95	40	316	6,384	1,034	17	17	20	91	5,341	1,259	34,162

(注) \*1：経鼻エアウェイを使用しての気道確保

\*2：喉頭鏡・鉗子等による異物除去

\*3：救急救命士法に基づき重度傷病者に対して行う救急救命処置のうち、ワリングアルママスク等を使用しての気道確保

\*4：気道確保のための処置で救急救命士が行った気管挿管処置

事故種別	ショック パンク による 血圧保持	除細動	在宅療法継続			静脈路確保 (輸液)	薬剤 投与	血圧測定	聴診器に よる心音・ 呼吸音等 の聴取	血中酸素 飽和度の 測定	心電図	静脈路確保 (成功事例のみ)			血糖測定	エピペン 投与	ブドウ糖 投与	計
			*A	*B	*C							ブドウ糖 投与	CPA前	CPA後				
急病		70	253	11	36	218	155	22,696	5,773	15,512	92	180	214	520	2	90	100,261	
交通事故							6	2,376	544	748	2	24	8	4		2	10,113	
一般負傷		1	21	1	3	17	14	5,677	658	2,357		22	15	22	1		23,214	
その他		6	28	5	5	20	11	5,350	924	3,262		13	10	6			23,104	
合計		77	302	17	44	255	186	36,099	7,899	21,879	94	239	247	552	3	92	156,692	

(注) \*A：在宅中心静脈栄養管理・在宅化学療法等により点滴処置が施されているもの

\*B：気管切開孔又は気管瘻・人工肛門等の外傷処置が施されているもの

\*C：\*A、\*B以外の処置が施されているもの

第65表 救急隊員の行った応急処置件数

(令和6年中)

応急処置 事故種別	応急処置 対象人員	止血	固定	人工呼吸	心マッサージ		心肺蘇生		酸素吸入	気道確保				保温	被覆	その他の 応急処置
					うち自動	うち手動	うち自動	うち手動		*1	*2	*3	*4			
徳島市	13,047	276	339	12	1	248	40	1,684	309	8	2	18	1,129	383	12,778	
鳴門市	3,308	57	151	1	6	78	35	565	103	1	2	15	135	121	3,204	
小松島市	1,831	49	137	5		30	23	314	61		3	3	82	46	1,786	
阿南市	3,750	86	168	11	2	84	63	628	132	2	1	10	132	222	3,643	
美馬市	1,314	48	129	3		31	11	313	36			1	385	66	28	
那賀町	628	9	27		2	15	11	173	20		1	4	57	7	594	
小計	23,878	525	951	32	11	486	183	3,677	661	11	9	16	1,920	845	22,033	
名西消防組合	1,435	18	60		2	34	25	275	43	1	2	4	172	59	1,345	
海部消防組合	1,363	29	94	8	3	34	28	314	50		2	16	287	40	1,304	
坂野東部消防組合	2,897	68	85	29	18	52	2	436	82	2	2	3	22	31	2,844	
坂野西部消防組合	1,215	51	54		4	20	9	248	23		1	1	591	20	327	
徳島中央広域連合	3,848	104	226	5		84	52	776	98	1	1	7	642	144	3,162	
美馬西部消防組合	835	37	42			15	4	164	16			2	16	33	814	
みよし広域連合	2,387	81	174	39	57	39	13	494	61	2	2	7	1,691	87	2,333	
小計	13,980	388	735	81	84	278	133	2,707	373	6	8	40	3,421	414	12,129	
合計	37,858	913	1,686	113	95	764	316	6,384	1,034	17	17	91	5,341	1,259	34,162	

応急処置 事故種別	ショック パニック による 血圧保持	除細動	在宅療法継続			静脈確保 確保 (輸液)	薬剤 投与	血圧測定	聴診器に よる心音・ 呼吸音等 の聴取	血中酸素 飽和度の測 定	心電図	静脈確保 (成功事例のみ)		血糖測定	エピペン 投与	ブドウ糖 投与	計
			*A	*B	*C							ブドウ糖 投与	CPA後				
徳島市		29	8	6	2	162	53	12,382	654	12,649	3,419	30	67	65	120	30	46,827
鳴門市		8	67	4	12	56	15	3,157	1,383	3,201	1,988	17	16	28	52	17	14,431
小松島市		6				17	3	1,758	465	1,785	1,232	4	10	3	24	4	7,821
阿南市		6	148	3	23	127	23	3,581	1,451	3,642	3,122	9	23	30	85	10	17,300
美馬市		2	14	1	14	20	1	1,272	402	1,286	1,095	4	14	2	47	4	5,202
那賀町		2	15	3	13	13	8	605	165	591	590	11	5	8	11		2,917
小計		53	252	13	39	212	103	22,755	4,520	23,154	11,446	64	135	136	339	65	94,498
名西消防組合		2	15		15	19	2	1,330	113	1,365	602	2	9	8	11	2	5,488
海部消防組合			16		3	13	7	1,308	700	1,314	1,324	5	12	12	16	1	6,907
坂野東部消防組合		9	1	1		43	16	2,789	361	2,841	1,883	7	18	18	41	1	11,701
坂野西部消防組合		2	10	2	2	6	1	1,148	185	1,139	1,132	3	3	3	15		4,982
徳島中央広域連合		5	1	1		96	32	3,687	1,420	3,763	2,427	9	47	40	80	1	16,860
美馬西部消防組合		2	7		7	15	7	811	190	820	775	2	5	8	29	2	3,810
みよし広域連合		4				37	18	2,271	410	2,296	2,290	5	10	22	21	1	12,446
小計		24	50	4	5	43	83	13,344	3,379	13,538	10,433	30	104	111	213	3	62,194
合計		77	302	17	44	255	186	36,099	7,899	36,692	21,879	94	239	247	552	3	156,692

(注) \*1, \*2, \*3, \*4 及び\*A, \*B, \*Cの内容については第64表と同様である。

※美馬市消防本部(美馬町を除く)、美馬西部消防組合(美馬市美馬町、つるぎ町)

第66表 事故種別・転送回数別搬送人員(県計)

(令和6年中)

事故種別 転送回数	急病		交通事故		一般負傷		その他		計	
		うち応急 処置のみ		うち応急 処置のみ		うち応急 処置のみ		うち応急 処置のみ		うち応急 処置のみ
0回	23,831		2,452		5,943		5,574		37,800	
1回	53	4	2	1	16		7		78	5
2回	1								1	
3回										
4回										
5回 以上										
計	23,885	4	2,454	1	5,959		5,581		37,879	5

第67表 事故種別・転送理由別件数(県計)

(令和6年中)

告示の 別等	事故種別 転送理由	転送理由								合 計
		ベッド 満 床	専門外	医 師 不 在	手術中	処 置 困 難	理 由 不 明	その他		
救急告示医療機関	急病	2	1		1	12		7		23
	交通事故							1		1
	一般負傷	1				5				6
	その他	1	2			2		1		6
	小計	4	3		1	19		9		36
その他の医療機関	急病	3	3			21		5		32
	交通事故					1				1
	一般負傷					6		4		10
	その他					1				1
	小計	3	3			29		9		44
その他の場所	急病									
	交通事故									
	一般負傷									
	その他									
	小計									
計	急病	5	4		1	33		12		55
	交通事故					1		1		2
	一般負傷	1				11		4		16
	その他	1	2			3		1		7
	合計	7	6		1	48		18		80

第68表 転送理由別件数

(令和6年中)

転送理由 団体名	ベッド 満床	専門外	医師在 不在	手術中	処置 困難	理由 不明	その他	合計
徳島市	3	2		1	10		3	19
鳴門市					5			5
小松島市					3			3
阿南市		2			1		2	5
美馬市		1			2		2	5
那賀町					6		1	7
小計	3	5		1	27		8	44
名西消防組合	2				2			4
海部消防組合					3		2	5
板野東部消防組合					1		1	2
板野西部消防組合					2			2
徳島中央広域連合	1				6		2	9
美馬西部消防組合					3		1	4
みよし広域連合	1	1			4		4	10
小計	4	1			21		10	36
合計	7	6		1	48		18	80

※美馬市消防本部(美馬町を除く)、美馬西部消防組合(美馬市美馬町、つるぎ町)

第69表 救助体制及び事故種別救助活動件数

事故種別 団体名	救助隊数				隊員数 (R7.4.1現在)				救助活動件数 (令和6年中)											
	現有数		計		現有数		計		救助工作車	火災		交通 事故	水難 事故	風自 水災 害災 等害	機 械 事 故 に よ る	建 物 事 故 に よ る	酸ガ ス 事 故 及 び	破 裂 事 故	そ の 他 の 事 故	計
	専任	兼任	専任	兼任	専任	兼任	専任	兼任		建 物	以 外									
	計	計	計	計	計	計	計	計												
徳島市	2	2	2	2	30	30	30	30	2	10	1	13	13	4	22	1		28	92	
鳴門市	1				57		57		1			7	1		4			3	15	
小松島市	1				26		26		1			3	1	1				2	7	
阿南市	1				12		12		1	2		13			7			18	40	
美馬市	1				14		14		1			1	1					2	4	
那賀町	1				14		14		1			2	1					3	6	
小計	7	2	2	2	153	30	123	30	7	12	1	39	17	5	33	1		56	164	
名西消防組合	1				11		11		1			1		2				2	5	
海部消防組合									1			5						6	11	
板野東部消防組合	2				63		63		1			6			16			6	28	
板野西部消防組合	1				11		11		1			4	1	1	1			1	8	
徳島中央広域連合	1				24		24		1	1		25	2	2				3	33	
美馬西部消防組合	1				12		12		1			5						4	9	
みよし広域連合	1				15		15		2			12	1	1	1			8	23	
小計	7				136		136		8	1		58	4	4	20			30	117	
合計	14	2	2	2	289	30	259	30	15	13	1	97	21	9	53	1		86	281	

※美馬市消防本部(美馬町を除く)、美馬西部消防組合(美馬市美馬町、つるぎ町)

第70表 救助活動のための機械器具等の保有状況(県計)※高度救助用器具除く

(R7.4.1現在)

一般救助用器具							重量物排除用器具							切断用器具					
かぎ付はしご	三連はしご	金属製折りたたみ梯子 又はワイヤ梯子	空気式救助マット	救命素発射銃	サバイバルスリング又は 救命用縛帯	平担架	油圧ジャッキ	油圧スプレッダー	可搬ウインチ	マンホール救助器具	救助用簡易起重機	マット型空気ジャッキ	大型油圧スプレッダー	救助用支柱器具	チェーンブロック	油圧切断機	エンジンカッター	ガス溶断器	チェーンソー
49	59	23	17	17	74	14	29	20	43	13	3	31	23	8	5	16	59	12	68

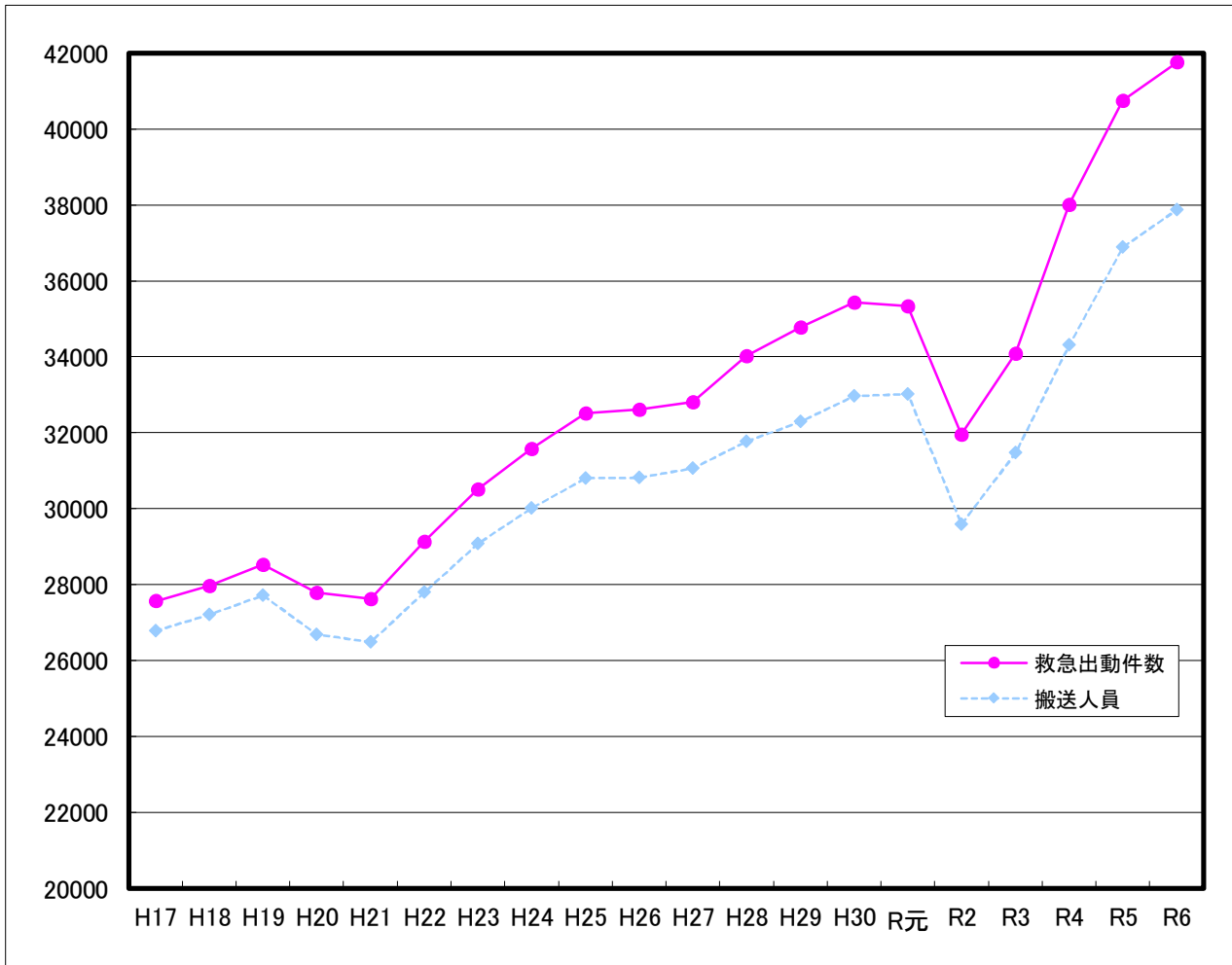
切断用器具				破壊用器具				検知・測定用器具					呼吸保護用器具						
鉄線カッター	空気鋸	大型油圧切断機	空気切断機	コンクリート・鉄筋切断 用チェーンソー	万能斧	ハンマー	携帯用コンクリート 破壊器具	削岩機	ハンマドリル	生物剤検知器	可燃性ガス測定器	有毒ガス測定器	酸素濃度測定器	放射線測定器	化学剤検知器	空気呼吸器	空気補充用ボンベ	酸素呼吸器	簡易呼吸器
98	17	15	9	4	157	115	21	15	26	2	64	46	47	162	2	374	306	10	7

呼吸保護用器具		隊員保護用器具											除染用器具			水難救助用器具			
防塵マスク	送排風機	エアラインマスク	耐電手袋	耐電衣	耐電ズボン	耐電長靴	防塵メガネ	携帯警報機	防毒マスク	化学防護服(陽圧式 化学防護服を除く)	陽圧式化学防護服	耐熱服	放射線防護服	特殊ヘルメット	(歩行可能者用) 除染シャワー	除染シャワー(歩行 可能者・担架用)	除染シャワー (多人数対応用)	除染剤散布器	潜水器具
616	25	0	154	64	64	86	362	126	218	973	22	40	12	3	1	1	1	11	91

水難救助用器具										山岳救助用器具	検索用器具	その他の救助用器具							
救命胴衣	水中投光器	救命浮環	浮標	救命ボート	船外機	水中スクーター	水中無線機	水中時計	水中テレビカメラ	登山器具	バスケット型担架	簡易画像探索器	投光器	携帯投光器	携帯拡声器	携帯無線機	応急処置用セット	車両移動器具	緩降機
741	63	149	60	37	26	2	21	21	1	28	51	13	147	267	125	407	28	34	11

その他の救助用器具		その他	高度救助用器具									
ロープ登降機	救助用降下機	発電機	大型ブローア	ウォータークッター	画像探索器	地中音響探知機	熱画像直視装置	夜間用暗視装置	電磁波探索装置	二酸化炭素探索装置	水中探査装置	地震警報機
46	81	151	1	0	3	2	36	4	0	0	0	2

第71表 救急出動件数及び搬送人員の推移



年別	救急出動件数(件)	搬送人員(人)	年別	救急出動件数(件)	搬送人員(人)
H17	27,571	26,794	H27	32,808	31,064
H18	27,964	27,213	H28	34,019	31,780
H19	28,528	27,722	H29	34,780	32,303
H20	27,786	26,692	H30	35,435	32,969
H21	27,629	26,497	R元	35,345	33,023
H22	29,132	27,802	R2	31,965	29,590
H23	30,506	29,079	R3	34,095	31,477
H24	31,582	30,018	R4	38,019	34,322
H25	32,510	30,813	R5	40,753	36,893
H26	32,611	30,818	R6	41,766	37,879



# 第4 危 險 物 統 計

第72表 危険物規制対象数

(R7.3.31現在)

製造所等の別 消防本部及び 警署置市町村の別	製造所	貯 蔵 所							取 扱 所						事業所	
		小計	屋内貯蔵所	屋内タンク貯蔵所	屋外タンク貯蔵所	屋内タンク貯蔵所	地下タンク貯蔵所	簡易タンク貯蔵所	移動タンク貯蔵所	屋外貯蔵所	小計	給油取扱所	第1種販売取扱所	第2種販売取扱所		移送取扱所
総 計	37	1,611	341	393	64	474	11	265	63	954	565	12	4	1	372	1,225
徳 島 市	15	479	129	117	27	120	3	46	37	226	120	8	2		96	339
鳴 門 市	5	138	25	32	3	37	2	37	2	74	40	1			33	82
小 松 市		111	18	37	1	32		21	2	55	29	2			24	57
阿 南 市	2	190	29	63	15	55	1	23	4	130	58		2	1	69	96
美 馬 市		46	8	8	3	18	2	7		38	29				9	59
那 賀 町		10	2		1	5		2		21	15				6	26
名 西 消 防 組 合		27	4	6	1	13	1	2		23	18				5	32
海 部 消 防 組 合		70	8	17	1	29		15		49	38				11	67
板 野 東 部 消 防 組 合	11	221	49	78		50		40	4	110	60				50	130
板 野 西 部 消 防 組 合	1	53	14	6		18		14	1	30	24				6	51
徳 島 中 央 広 域 連 合	3	141	33	17	7	48	1	26	9	104	66				38	142
美 馬 西 部 消 防 組 合		32	4	4	1	17	1	5		23	14				9	40
みよし広域連合		70	16	3	3	29		16	3	58	46	1			11	83
小 計	37	1,588	339	388	63	471	11	254	62	941	557	12	4	1	367	1,204
消 防 非 常 備 町 村 計		23	2	5	1	3		11	1	13	8				5	21

※美馬市消防本部(美馬町を除く)、美馬西部消防組合(美馬市美馬町、つるぎ町)

第73表 類別危険物製造所等数

(R7.3.31現在)

類別	製造所等の別		合計	製造所	貯蔵						取扱						
	小計	屋内貯蔵所			屋外タンク貯蔵所	屋内タンク貯蔵所	地下タンク貯蔵所	簡易タンク貯蔵所	移動タンク貯蔵所	屋外貯蔵所	小計	給油取扱所	第1種販売取扱所	第2種販売取扱所	移送取扱所	一般取扱所	
総計	計	37	2,602	37	341	393	64	474	11	265	63	954	565	12	4	1	372
	A地区	37	2,566	37	339	388	63	471	11	254	62	941	557	12	4	1	367
	B地区		36		2	5	1	3		11	1	13	8				5
単	計	5	20	5	12							3					3
	A地区		20	5	12							3					3
	B地区																
	計	4	4		4	3					1						
	A地区		4		4	3					1						
	B地区																
第3類	計	5			4	4						1					1
	A地区		5		4	4						1					1
	B地区																
第4類	計	24	2,522	24	294	391	64	474	11	264	62	938	565	11	4	1	357
	A地区	24	2,486	24	292	386	63	471	11	253	61	925	557	11	4	1	352
	B地区		36		2	5	1	3		11	1	13	8				5
第5類	計	11			11												
	A地区		11		11												
	B地区																
第6類	計	3			3	2				1							
	A地区		3		3	2				1							
	B地区																
混在	計	37			17	17						12					11
	A地区		37		17	17						12					11
	B地区																

備考：A地区とは、消防本部及び消防署設置市町村の地区を、また、B地区とは、その他の地区をいう。

第74表 数量別危険物製造所等数

(R7.3.31現在)

数量の別	製造所等の別		合計	製造所	貯蔵所						取扱所						
	小計	屋内外タンク貯蔵所			屋内タンク貯蔵所	屋外タンク貯蔵所	地下タンク貯蔵所	簡易タンク貯蔵所	移動タンク貯蔵所	屋外貯蔵所	小計	給油取扱所	第1種販売取扱所	第2種販売取扱所	移送取扱所	一般取扱所	
総計	計	341	341	37	1,611	393	64	474	11	265	63	954	565	12	4	1	372
	A地区	339	339	37	1,588	388	63	471	11	254	62	941	557	12	4	1	367
5倍以下	B地区	2	2		23	5	1	3		11	1	13	8				5
	計	141	141	1	662	63	32	243	11	165	7	172	34	1			137
5倍を超え10倍以下	A地区	140	140	1	647	62	31	242	11	154	7	170	34	1			135
	B地区	1	1		15	1	1	1		11		2					2
5倍を超え10倍を超え50倍以下	計	78	78	6	308	46	21	108		18	37	165	65	2			98
	A地区	77	77	6	304	43	21	108		18	37	162	64	2			96
50倍を超え100倍以下	B地区	1	1		4	3						3	1				2
	計	61	61	11	332	126	11	91		27	16	259	156	9	4		90
50倍を超え100倍を超え500倍以下	A地区	61	61	11	328	125	11	89		27	15	257	155	9	4		89
	B地区	4	4		4	1		2			1	2	1				1
500倍を超え1,000倍以下	計	13	13	7	238	66		16		46	2	88	67				21
	A地区	13	13	7	236	66		16		46	2	86	65				21
1,000倍を超え1,500倍以下	B地区	2	2		2							2	2				
	計	27	27	1	58	20		3		8		69	64				5
1,500倍を超え2,000倍以下	A地区	27	27	1	125	20		3		8		66	61				5
	B地区	3	3		3							3	3				
2,000倍を超え5,000倍以下	計	7	7	1	36	24		3		1	1	81	77				4
	A地区	7	7	1	36	24		3		1	1	80	76				4
5,000倍を超え10,000倍以下	B地区	1	1		1							1	1				
	計	6	6	10	167	30		9				112	101				11
10,000倍を超え50,000倍以下	A地区	6	6	10	167	30		9				112	101				11
	B地区																
50,000倍を超え100,000倍以下	計	6	6		23	16		1				5	1				4
	A地区	6	6		23	16		1				5	1				4
100,000倍を超え500,000倍以下	B地区																
	計	2	2	3	3	2						1					1
500,000倍を超え1,000,000倍以下	A地区	2	2	3	3	2						1					1
	B地区																
1,000,000倍を超えるもの	計	2	2	4	4	2						2					1
	A地区	2	2	4	4	2						2					1
	B地区																
	計																

第75表 容量別屋外タンク貯蔵所数

(R7.3.31現在)

容量別	計 (A) (B)~(G)	第1類 (B)	第2類 (C)	第3類 (D)	第4類										第5類 (F)	第6類 (G)
					小計 (ア)~(コ)	原油 (ア)	ナフサ (イ)	ガソリン (ウ)	灯油 (エ)	軽油 (オ)	重油 (カ)	石油類 (キ)	4アール (ク)	コ (ケ)		
1 0 0 kl 未満	284				282		32	21	92	12	28	35	62	2		
1 0 0 kl 以上 5 0 0 kl 未満	84				84		3	13	29	1	4	5	22			
5 0 0 kl 以上 1, 0 0 0 kl 未満	11				11		2	1	2	2						
うち旧法タンク	4				4		1		1							
1, 0 0 0 kl 以上 5, 0 0 0 kl 未満	12				12			5	5				2			
うち旧法タンク	4				4			1	3							
5, 0 0 0 kl 以上 1 0, 0 0 0 kl 未満																
うち旧法タンク																
1 0, 0 0 0 kl 以上 5 0, 0 0 0 kl 未満	2				2				2							
うち旧法タンク	2				2				2							
計	393				391		5	41	130	15	32	40	86	2		

第76表 危険物製造所等の事故調べ

(令和6年中)

番号	製造所等の区分	所在地	危険物の種別	事故種別	死傷者数		概要
					死者	負傷者	
1	屋外タンク貯蔵所	阿南市	第2石油類	流出	0	0	「軽油受入流量計点検整備工事」において操作した軽油ストレーナ空気抜弁が閉じられていなかったため、配管内に残留していた軽油が逆流し、防油堤内に約300リットルの軽油が漏れた。
2	一般取扱所	阿南市	第3石油類	火災	0	0	隣接するプラスチック燃料破砕室(防火対象物)の火災により、11号ボイラー(一般取扱所)と接続しているベルトコンベアーから運搬された指定可燃物(プラスチック)が燃焼していたため、延焼した。火災発生時、コンベアーは作動したが、ボイラーセーフティトリップが作動し、緊急停止した。プラスチック燃料破砕室(防火対象物)は全焼したが、11号ボイラー(一般取扱所)はベルトコンベアー部分のみの延焼となる。
3	一般取扱所	阿南市	第2石油類	流出	0	0	一般取扱所内において、ジャッキング油ポンプ計器盤から潤滑油が漏洩し、直下の復水器側面を伝い、復水器の地下ピット内に滞留したもの。敷地外への流出や負傷者の発生等はなし。
4	一般取扱所	藍住町	アルコール類	火災	0	0	一般取扱所の切削油ろ過装置にフランジをアーク溶接で取り付ける改造工事を行っていた際、溶接の火の粉が工事のために取り付けていた火の粉飛散防止カバーの隙間からろ過装置内に落下し、ろ過装置底部に残存していた切削油が付着した切削粉に触れ発火したもの。人的被害なし。周辺設備への延焼なし。第3種消火設備(CO2消火設備)を使用し消火。
5	一般取扱所	松茂町	第2石油類	火災	0	0	一般取扱所内のリチウムイオン電池充放電装置で充電中のリチウム電池が内部短絡により発熱発火したもの。
6	製造所	鳴門市	硝酸塩類	爆発	0	1	製造所内において前日使用したタンクを清掃するために、循環ポンプを用いてキシレンでかけ洗いしていたところ、タンク上部周辺で爆発、火災が発生し当該製造所の一部が焼損したもの。この火災で2名が負傷し約2か月後に内1名が死亡した。
7	一般取扱所	阿南市	第2石油類	流出	0	0	社員が巡視点検を行っていたところ、低圧タービンバイパス弁オイルサプライユニットの圧力指示計上部プラグより作動油がミスト上に約10L漏れているのを発見する。
8	移動タンク貯蔵所	阿南市	第2石油類	流出	0	0	軽油14KLをポンプ荷卸し中、ローリー吐出口とホースの結合部より漏れ出しているを発見し、確認しようとしたところホースのカムロックが外れて漏洩が発生した。軽油約10～20Lが漏洩したが、敷地外へは流出しなかった。

# 第5 防火対象物統計

第77表 用途別防火対象物数

区分 市町村別	(1) 映画館		(2) コミュニティセンター		(3) 飲食店		(4) 百貨店		(5) 公共施設		(6) 学校		(7) 図書館		(8) 公共浴場		(9) 自動車		(10) 飛行機		(11) 倉庫		(12) 事務所		(13) 住宅		(14) 重要文化財		(15) 計	
	数	延床面積	数	延床面積	数	延床面積	数	延床面積	数	延床面積	数	延床面積	数	延床面積	数	延床面積	数	延床面積	数	延床面積	数	延床面積	数	延床面積	数	延床面積	数	延床面積	数	延床面積
徳島市	9	66	1	19	4	5	7	254	455	90	3,366	34	363	10	7	7	7	174	876	1,512	1,391	888	8	13	11,262					
鳴門市	8	21		2		1	4	33	86	30	421	9	103	6	3	1	1	16	287	324	261	161	10		2,300					
小松島市	5	20		5		1	28	80	6	266	2	31	2	2	2	2	2	2	143	133	127	33			1,135					
阿南市	2	52		4			42	146	74	348	6	64	19	5	14	4	2	9	222	312	218	75			2,345					
吉野川市	3	9		3		1	40	87	15	171	3	4	5	23	13	1	1	13	135	210	136	83			1,319					
阿波市	1	10		3		1	31	49	10	97	2	20	24	65	3	2	2	2	196	165	90	84			1,223					
美馬市 (旧美馬町を併合)	23			1		1	67	40	122	2	1	5	19	47	6	1	2	1	82	275	74	47			1,061					
美馬市(旧美馬町)	1	7		1		1	1	11	2	13	5	2	8	2	3	1	1	2	10	23	7	3			151					
三好市	1	40		1			36	35	51	122	2	4	15	26	1	1	2	1	54	174	142	18			1,022					
勝浦町	12						4	6	2	3	1	2	2	13	1	1	1	1	6	7	1	1			71					
上勝町									9	4		1	1	2	1	1	1	1	1	7	5	5			41					
佐那河内村	3						2	1	1	1	1	1	1	1	1	1	1	1	1	7	7	7			41					
石井町	16			3		1	26	53	2	123	1	3	2	15	11	4	8	2	55	75	62	30			670					
神山町	8						5	3	9	9	2	2	3	12	2	1	1	1	11	44	10	6			161					
那賀町	25			1			7	12	43	29	1	5	5	12	3	2	2	1	45	70	26	12			355					
美波町	1	4					2	10	8	23	3	1	4	3	6	3	3	3	16	70	45	12			275					
牟岐町	3						4	7	18		1	4	3	1	1	2	1	1	17	34	6	14			151					
海陽町	1	6		1		1	1	16	16	54	1	3	6	1	1	1	1	2	25	75	22	12			319					
松茂町	7			2			18	33	13	139	1	1	5	8	8	4	4	8	6	100	136	28			690					
北島町	1	2		1		1	9	51	1	163	1	1	21	8	2	2	2	1	54	109	43	17			628					
龍住町	2	8		3		1	25	94	2	206	2	2	22	24	13	1	6	3	122	109	59	24			905					
板野町	17			2			5	24	4	58	8	3	9	3	4	5	11	3	66	69	34	14			501					
上板町	13			1			8	25	4	36	4	3	8	4	1	6	4	2	75	76	17	14			427					
つるぎ町	16					1	6	2	18	5	24	3	2	6	5	1	1	1	17	39	16				249					
東みよし町	17			1			16	32	3	54	3	1	9	8	4	1	7	4	25	60	60	14			427					
合 計	35	405	1	54	4	15	24	657	1,383	446	5,870	94	45	76	482	340	3	295	2,641	4,115	2,887	1,583	47	15	27,729					

(注) 1. 区分は、消防法施行令別表第1の区分による。  
2. 対象物は、150㎡以上の数である。但し、(18)項を除く。

第78表 階層別防火対象物数

(R7.3.31現在)

区分 市町村別	総数 (A+B+F)	地上5階 未満地下 のみを 除く (A)	地上5階 以上 (B)	小計 (A+B)	うち地下	うち地下	うち地下	地下のみ (F)
					1階 (C)	2階 (D)	3階 (E)	
徳島市	11,262	9,962	1,296	11,258	226	11	2	4
鳴門市	2,300	2,186	113	2,299	30	2	1	1
小松島市	1,135	1,107	28	1,135	12			
阿南市	2,345	2,267	78	2,345	11	1		
吉野川市	1,319	1,296	23	1,319	25	1		
阿波市	1,223	1,219	4	1,223	9	2		
美馬市 (旧美馬町を除く)	1,061	1,041	20	1,061	16			
美馬市(旧美馬町)	151	149	2	151				
三好市	1,022	973	49	1,022	13			
勝浦町	71	71		71				
上勝町	41	41		41	1			
佐那河内村	41	41		41				
石井町	670	664	6	670	3			
神山町	161	161		161	1			
那賀町	355	353	2	355	14	1		
美波町	275	265	10	275				
牟岐町	151	149	2	151				
海陽町	319	319		319				
松茂町	690	659	29	688	10			2
北島町	628	598	30	628	10			
藍住町	905	874	31	905	4			
板野町	501	497	4	501	6			
上板町	427	427		427				
つるぎ町	249	249		249				
東みよし町	427	424	3	427				
合計	27,729	25,992	1,730	27,722	391	18	3	7



## 第6 消防施設等整備費補助事業

第79表 令和6年度消防防災施設整備費補助金等(国費)一覧表

(単位:千円)

補助種別 団体名	消		防		防		災		施		設		緊		急		消		防		援		助		隊		設		備		合		計	
	数量	補助金額	数量	補助金額	数量	補助金額	数量	補助金額	数量	補助金額	数量	補助金額	数量	補助金額	数量	補助金額	数量	補助金額	数量	補助金額	数量	補助金額	数量	補助金額	数量	補助金額	数量	補助金額	数量	補助金額	数量	補助金額		
三好市	2	3,996	1	1,927																											3	5,923		
上勝町	2	7,992																												2	7,992			
市町村計	4	11,988	1	1,927	0	0	0	0	0	0	0	0	0	0	0	0	0	0	0	0	0	0	0	0	0	0	0	0	5	13,915				
消防組合等計	0	0	0	0	0	0	0	0	0	0	0	0	0	0	0	0	0	0	0	0	0	0	0	0	0	0	0	0	0	0				
合計	4	11,988	1	1,927	0	0	0	0	0	0	0	0	0	0	0	0	0	0	0	0	0	0	0	0	0	0	0	5	13,915					

# 第7 消防關係表彰

第80表 令和6年度消防関係表彰一覧表

1 叙位勲章(令和6年)

(1) 令和6年春の叙勲

瑞宝双光章	神 山 町	元 団 長	井 住 正 三
瑞宝双光章	三好市東祖谷	元 団 長	森 東 洋 彦
瑞宝双光章	美 馬 市	元 団 長	武 田 一 比 古
瑞宝双光章	牟 岐 町	元 団 長	平 山 正 則
瑞宝单光章	那 賀 町	元 団 長	山 原 鐵 雄
瑞宝单光章	吉 野 川 市	元 副 団 長	杉 山 浩 二
瑞宝单光章	阿 南 市	元 団 長	原 耕
瑞宝单光章	阿 南 市	元 副 団 長	高 島 正 明
瑞宝单光章	阿 南 市	元 分 団 長	松 田 新 治

(2) 第42回危険業務従事者叙勲

瑞宝双光章	美馬西部消防組合	元消防司令長	折 目 哲
瑞宝单光章	阿 南 市	元 消 防 司 令	滝 口 鋭 三
瑞宝单光章	徳 島 市	元 消 防 司 令	猪 井 博 二
瑞宝单光章	徳島中央広域連合	元消防司令長	贅 田 幸 男
瑞宝单光章	鳴 門 市	元 消 防 司 令	林 英 司

(3) 令和6年秋の叙勲

瑞宝双光章	吉 野 川 市	元 団 長	瀬 尾 誠 悟
瑞宝单光章	勝 浦 町	元 団 長	生 家 道 雄
瑞宝单光章	吉 野 川 市	元 副 団 長	新 居 孝 司

(4) 第43回危険業務従事者叙勲

瑞宝双光章	美馬西部消防組合	元消防司令長	藤 田 治
瑞宝双光章	徳島中央広域連合	元消防司令長	猪 井 博
瑞宝双光章	徳 島 市	元 消 防 監	森 良 光
瑞宝单光章	徳 島 市	元 消 防 司 令	久 米 川 福 司
瑞宝单光章	徳島中央広域連合	元 消 防 司 令	村 田 武 司

(5) 叙位及び死亡叙勲

従七位	徳島中央広域連合	元消防司令長	櫛 田 治 夫
正七位	徳 島 市	元 消 防 司 令	坂 東 新 一
正七位	徳島中央広域連合	元消防司令長	佐 藤 治 邦

## 2 消防庁長官表彰(令和6年度)

### (1) 功 勞 章 (1名)

所 属	階 級	氏 名
三好市三野町消防団	団 長	三 宅 秀 樹

### (2) 永年勤続功労章 (42名)

所 属	階 級	氏 名
徳島中央広域連合消防本部	消 防 司 令 長	植 松 薫
徳島中央広域連合消防本部	消 防 司 令 長	櫛 田 実
美馬西部消防組合消防本部	消 防 司 令	大 古 浩 志
みよし広域連合消防本部	消 防 司 令	上 西 弘 泰
徳 島 市 消 防 局	消 防 司 令	河 野 孝 夫
阿 南 市 消 防 本 部	消 防 司 令	栗 本 正 英
阿 南 市 消 防 本 部	消 防 司 令	桑 田 祐 二
徳島中央広域連合消防本部	消 防 司 令	近 藤 和 幸
板野東部消防組合消防本部	消 防 司 令	齊 藤 千 晃
阿 南 市 消 防 本 部	消 防 司 令	重 田 高 宏
徳 島 市 消 防 局	消 防 司 令	高 井 啓 臣
徳 島 市 消 防 局	消 防 司 令	新 居 実
名西消防組合消防本部	消 防 司 令	吉 成 純 一
小松島市消防団	団 長	成 川 和 夫
阿 波 市 消 防 団	副 団 長	近 藤 啓 介
吉野川市消防団	副 団 長	日 野 恵 介
三好市池田町消防団	副 団 長	藤 原 裕 二
阿 波 市 消 防 団	副 団 長	松 永 建 志
阿 南 市 消 防 団	分 団 長	青 木 俊 文
三好市井川町消防団	分 団 長	大 西 弘 晃
阿 南 市 消 防 団	分 団 長	鎌 田 義 弘
三好市山城町消防団	分 団 長	川 島 正 浩
三好市山城町消防団	分 団 長	國 久 和 彦
牟岐町消防団	分 団 長	古 戸 肇

三好市井川町消防団	分 団 長	小 林 敬 三
神 山 町 消 防 団	分 団 長	佐々木昌弘
美 馬 市 消 防 団	分 団 長	住 友 英 樹
徳 島 市 消 防 団	分 団 長	高 瀬 英 二
美馬西部消防組合消防団	分 団 長	多 田 牧 由
阿 南 市 消 防 団	分 団 長	谷 真 也
美馬西部消防組合消防団	分 団 長	谷 口 謙 吾
海 陽 町 消 防 団	分 団 長	長 井 淳
三好市山城町消防団	分 団 長	新 居 健
三好市山城町消防団	分 団 長	古 野 雅 文
阿 南 市 消 防 団	分 団 長	森 和 也
徳 島 市 消 防 団	分 団 長	森 野 浩 和
阿 南 市 消 防 団	分 団 長	山 本 久 和
石 井 町 消 防 団	分 団 長	吉 岡 良 弘
海 陽 町 消 防 団	団 員	磯 口 和 寛
海 陽 町 消 防 団	団 員	大 崎 浩 一
美 馬 市 消 防 団	団 員	松 本 進
美 馬 市 消 防 団	団 員	三 笠 元

### 3 県知事表彰(令和6年度)

(1) 個人表彰

消防吏員 18人

消防団員 131人

(計) 149人

所 属	階 級	氏 名
徳島市消防局	消防司令	松本理史
徳島市消防局	消防司令	林治史
徳島市消防局	消防司令	秋山泰孝
徳島市消防局	消防司令	坂東克浩
徳島市消防団	分団長	松本望
徳島市消防団	副分団長	林義明
徳島市消防団	副分団長	久次米英司
徳島市消防団	副分団長	山口文徳
徳島市消防団	副分団長	松島利之
徳島市消防団	部長	松島正裕
鳴門市消防本部	消防司令補	谷崎弘記
鳴門市消防団	団員	稲垣辰弥
鳴門市消防団	分団長	淀辰徳
鳴門市消防団	分団長	福池宏紀
鳴門市消防団	分団長	松元重樹
鳴門市消防団	副分団長	菊川力男
鳴門市消防団	班長	岸宏之
鳴門市消防団	班長	矢野勇二
鳴門市消防団	副分団長	稲垣博司
鳴門市消防団	団員	丸宮秀俊
鳴門市消防団	団員	古川章文
鳴門市消防団	団員	佐川敬
鳴門市消防団	団員	米田義明
小松島市消防本部	消防司令補	清水一博
小松島市消防団	分団長	坂東恭典
小松島市消防団	副分団長	篠原直希
小松島市消防団	副分団長	二條真一
小松島市消防団	副分団長	近久誠
小松島市消防団	副分団長	松田貴彦
阿南市消防本部	消防司令	桑田祐二
阿南市消防本部	消防司令	栗本正英

阿南市消防団	部長	山岡諭
阿南市消防団	部長	赤井義樹
阿南市消防団	班長	武市篤浩
阿南市消防団	班長	清崎達史
阿南市消防団	団員	西本義明
阿南市消防団	団員	竹内仁志
阿南市消防団	団員	中田恭文
阿南市消防団	部長	杉本仁
阿南市消防団	班長	横手善仁
阿南市消防団	班長	小池隆海
阿南市消防団	部長	小栗博志
阿南市消防団	団員	庄野智陽
阿南市消防団	団員	阿地建和
阿南市消防団	団員	湯浅将由
阿南市消防団	班長	田井俊広
阿南市消防団	団員	中村祐陽
阿南市消防団	団員	落合正一
阿南市消防団	班長	七條隆能
阿南市消防団	班長	柴田篤志
吉野川市消防団	副団長	鎌谷正芳
吉野川市消防団	分団長	石井恭介
吉野川市消防団	分団長	一宮匠司
吉野川市消防団	分団長	大倉佳広
吉野川市消防団	分団長	濱田涉
吉野川市消防団	分団長	松原弘志
吉野川市消防団	分団長	小原昭浩
吉野川市消防団	分団長	滝本巨人
吉野川市消防団	分団長	藤本茂樹
阿波市消防団	副団長	三浦総雄
阿波市消防団	分団長	平田欽一
阿波市消防団	分団長	岡田健一
阿波市消防団	団員	岸本清二
美馬市消防本部	消防司令補	田中雄太
美馬市消防団	副分団長	喜多保夫
美馬市消防団	団員	三笠幸義
美馬市消防団	副分団長	三宅智
美馬市消防団	副分団長	正木浩文

美馬市消防団	分 団 長	大石安三
美馬市消防団	副分団長	大石晃康
美馬市消防団	団 員	長江弘晃
美馬市消防団	副分団長	藤岡宏好
美馬市消防団	分 団 長	國見明人
美馬市消防団	団 員	國見良明
美馬市消防団	副分団長	緒方健三
三好市三野町消防団	分 団 長	久保直幸
三好市三野町消防団	分 団 長	野田冬美
三好市井川町消防団	部 長	土田勝彦
三好市井川町消防団	部 長	矢野志郎
三好市井川町消防団	副分団長	細川康男
三好市池田町消防団	分 団 長	大谷浩
三好市池田町消防団	副分団長	藤本真一
三好市池田町消防団	分 団 長	梅本雅博
三好市池田町消防団	分 団 長	瀧正己
三好市池田町消防団	分 団 長	西川和宏
三好市池田町消防団	分 団 長	渡辺崇人
三好市山城町消防団	副分団長	鈴木幸治
三好市山城町消防団	副分団長	外峯博
三好市山城町消防団	分 団 長	岡田和
三好市西祖谷消防団	部 長	西岡康正
三好市西祖谷消防団	班 長	喜多俊昭
三好市東祖谷消防団	分 団 長	喜多誠
三好市東祖谷消防団	分 団 長	新宅広樹
勝浦町消防団	団 員	植松弘憲
勝浦町消防団	団 員	北島孝則
勝浦町消防団	団 員	小関新悟
上勝町消防団	分 団 長	福本寛志
上勝町消防団	副分団長	中野晃治
上勝町消防団	部 長	鶴居友也
佐那河内村消防団	班 長	松本祥幸
佐那河内村消防団	団 員	丸井宏幸
石井町消防団	班 長	遠藤英樹
石井町消防団	団 員	坂尾正文
石井町消防団	団 員	片岡秀雄
神山町消防団	副分団長	長野修治

神山町消防団	団員	相原保信
神山町消防団	団員	森啓
神山町消防団	班長	田村利文
神山町消防団	団員	竹本明史
那賀町消防団	分団長	日下拓
那賀町消防団	分団長	杉本昌彦
牟岐町消防団	分団長	平野敦志
牟岐町消防団	班長	川邊洋二
美波町消防団	分団長	濱行泰宏
美波町消防団	分団長	喜和田篤史
美波町消防団	分団長	外磯千博
海陽町消防団	班長	藏本守男
海陽町消防団	分団長	野尻信希
海陽町消防団	副分団長	島田強志
海陽町消防団	部長	戎谷敏紀
海陽町消防団	部長	田中敬章
海陽町消防団	班長	大畠茂樹
海陽町消防団	班長	鳥澤和美
板野町消防団	副分団長	川上和之
上板町消防団	団長	植田昌和
上板町消防団	副団長	東條如人
東みよし町消防団	副分団長	榎山正明
東みよし町消防団	副分団長	横関喜貴
東みよし町消防団	副分団長	安宅雅郎
東みよし町消防団	副分団長	吉井友章
東みよし町消防団	部長	竹内知己
美馬西部消防組合消防本部	消防司令	田中直也
美馬西部消防組合消防団	分団長	岡田志郎
美馬西部消防組合消防団	副分団長	熊井達也
美馬西部消防組合消防団	班長	緒方光浩
美馬西部消防組合消防団	副分団長	青木正治
美馬西部消防組合消防団	副分団長	大島昇
板野東部消防組合消防本部	消防司令補	春藤聡
板野東部消防組合消防本部	消防司令補	三間英幸
板野東部消防組合消防団	分団長	長尾和哉
板野東部消防組合消防団	分団長	天野均典
板野東部消防組合消防団	分団長	森本一

板野東部消防組合消防団	分 団 長	多 田 勝 彦
板野西部消防組合消防本部	消 防 司 令 補	三 浦 隆 央
海部消防組合消防本部	消 防 司 令 補	伊 澤 義 雄
名西消防組合消防本部	消 防 司 令	原 田 由 美
徳島中央広域連合消防本部	消 防 司 令	住 友 直 哉
徳島中央広域連合消防本部	消 防 司 令	喜 島 博 人
みよし広域連合消防本部	消 防 司 令	関 口 将 忠

(2) 消防団協力事業所知事表彰

有 限 会 社 藤 建 商	徳 島 市
合 同 会 社 ヨ シ ノ 清 掃 社	阿 波 市

#### 4 第76回日本消防協会定例表彰

##### (1) 特別功労賞

役職名	氏名
徳島県消防協会会長	笹 豊 晴
鳴門市消防団団長	

##### (2) 優良消防団(表彰旗)

消防団名
徳島市消防団

##### (3) 優良消防団(竿頭綬)

消防団名
板野町消防団
上板町消防団

##### (4) 功績章

所属	階級	氏名
鳴門市消防団	副 団 長	廣 田 耕 一
阿南市消防団	副 団 長	藤 川 英 明
上勝町消防団	分 団 長	田 中 久 友
那賀町消防団	副 団 長	喜 多 通 夫
牟岐町消防団	団 長	富 田 伸 滋
阿波市消防団	副 団 長	福 田 賢 一
吉野川市消防団	副 団 長	日 野 恵 介
美馬西部消防組合消防団	副 団 長	田 村 光 男
東みよし町消防団	副 団 長	前 田 泰 志
三好市消防団	副 団 長	森 脇 利 宗
美馬市消防本部	消 防 司 令 長	根 本 賢 一
小松島市消防団	部 長	多 田 美 穂

(6) 精績章

氏名		
徳 本 恵 市	奈 須 野 雅 彦	笠 岡 裕 樹
當 喜 正 勝	英 充 明	森 和 也
阿 部 真 一	殿 川 孝 昭	酒 井 義 弘
日 下 健 造	鍛 準 二	佐 々 木 昌 弘
渡 守 利 也	北 山 朝 彦	宮 本 覺 和
吉 田 健 次	植 田 昌 和	大 磯 孝
小 林 照 和	辻 博 之	和 泉 昭 男
中 山 定 明	黒 川 和 孝	川 原 岩 夫
白 川 肇	中 岡 久 雄	原 田 寿 賀 子

(7) 勤続章

所属	階級	氏名・受章者数
徳 島 市 消 防 団	副 団 長	早瀬 元博・他 130 名

# 第8 災 害 統 計

第81表 令和6年度災害の発生状況（その1）

都道府県名 徳島県

発生年月日		災害名	令和6年5月 27日からの 大雨	令和6年6月 17日からの 大雨	令和6年6月 30日からの 大雨	令和6年7月 10日からの 大雨	6/23～9/19 地すべり	日向灘を震 源とする地 震	台風第10号	令和6年10月 3日からの大 雨	令和6年11月 1日からの大 雨		計	
区分			5.27～5.28	6.17～6.18	6.30～7.1	7.11～8.31	6.23～9.19	8.8	8.28～8.31	10.3	11.1～11.2			
人的被害	死者	人											1	
		うち 災害関連死者	人							1				0
	行方不明者		人											0
	負傷者	重傷	人											0
		軽傷	人											0
住家被害	全壊	棟											0	
		世帯											0	
		人											0	
	半壊	棟											0	
		世帯											0	
		人											0	
	一部破損	棟								1			1	
		世帯								1			1	
		人								1			1	
	床上浸水	棟											0	
		世帯											0	
		人											0	
	床下浸水	棟								2			2	
		世帯								3			3	
		人								4			4	
非住家	公共建物	棟											0	
	その他	棟											0	
その他	田	流失・埋没	ha										0	
		冠水	ha										0	
	畑	流失・埋没	ha										0	
		冠水	ha										0	
	学校	箇所											0	
	病院	箇所											0	
	道路	箇所	9	2	4	1	1		7		2		26	
	橋りょう	箇所	0						1				1	
	河川	箇所	2						3		1		6	
	港湾	箇所	0										0	
	砂防施設	箇所	0										0	
	滑り止め	箇所											0	
	不通	箇所											0	
被害船舶	隻											0		
水道	戸											0		

第81表 令和6年度災害の発生状況（その2）

都道府県名 徳島県

発生年月日		災害名	令和6年5月 27日からの 大雨	令和6年6月 17日からの 大雨	令和6年6月 30日からの 大雨	令和6年7月 10日からの 大雨	6/23～9/19 地すべり	日向灘を震 源とする地 震	台風第10号	令和6年10月 3日からの大 雨	令和6年11月 1日からの大 雨		計
区分			5.27～5.28	6.17～6.18	6.30～7.1	7.11～8.31	6.23～9.19	8.8	8.28～8.31	10.3	11.1～11.2		
電	話	回線											
電	気	戸											
ガ	ス	戸											
そ の 他	ブロック塀等	箇所	2						22	1			25
	農道	箇所							3				3
	水路	箇所							3				3
	林道	箇所	3			3			10				16
火 災 発 生	建 物	件											0
	危 険 物	件											0
	そ の 他	件											0
り 災 世 帯 数	世帯											0	
り 災 者 数	人											0	
公立文教施設	千円											0	
農林水産業施設	千円	36,414			106,620			526,864	1,178			671076	
公共土木施設	千円	136,338	46,417	30,607	4,938	293,257		626,677		51,348		1189582	
その他の公共施設	千円												
小 計	千円	172,752	46,417	30,607	111,558	293,257	0	1,153,541	1,178	51,348		1860658	
公共施設被害市町村数	団体	6	2	2	1	1		11	1	1		25	
そ の 他	農 産 被 害	千円	1,800										1800
	林 産 被 害	千円											0
	畜 産 被 害	千円											0
	水 産 被 害	千円											0
	間 接 被 害	千円											0
	そ の 他	千円							500				500
被 害 総 額	千円	174,552	46,417	30,607	111,558	293,257	0	1,154,041	1,178	51,348	0	1862958	
都 道 府 県 災 害 対 策 本 部	設 置 解 散						8月8日	8月30日					
災 害 対 策 本 部 設 置 市 町 村							8月16日	8月31日					6
災 害 救 助 法 適 用 市 町 村							1	5					0
消 防 職 員 出 動 延 人 数		8							33				41
消 防 団 員 出 動 延 人 数		170							486				656



# 第9 消防教育訓練

## 第82表 令和6年度消防学校教育訓練の状況

### 1 消防職員に対する教育

#### (1) 初任教育

新たに採用された消防職員に対し、公務員としての自覚を高めさせることを主眼におき、職務の遂行に必要な基礎的知識と技能の習得や厳正な規律と旺盛な士気及び体力の練磨を測り、消防人としての資質を養った。

#### 初任教育実施状況

教育訓練期間		実施日数	人員	備考
R6. 4.10～R6. 9.26	170 日	115 日	25 名	10 消防本部

#### (2) 専科教育

現任の消防職員に対し、次のとおり、それぞれ特定分野に関する専門的教育訓練を実施した。

##### イ 救助科

救助隊員の養成課程として、専門的で高度な技能及び技術を備え、これらを活用した応用力を習得させた。

##### ロ 警防科

建築物の高層化、深層化に伴う火災実戦訓練を行うとともに、複雑化、専門化する火災対応の高度な知識、技術を習得させた。

##### ハ 予防査察科

予防担当職員に査察要領、防火管理、消防用設備及び違反処理等の知識・技術を習得させた。

##### ニ 救急科

救急隊員の資格取得を目的とし、範囲が拡大された応急処置が実施できるよう専門的な知識及び技術を習得させた。

#### 専科教育実施状況

教育種別	教育訓練期間		実施日数	人員	備考
救助科	R6.10. 3～R6.11. 1	30 日	21 日	26 名	13 消防本部
警防科	R6.11. 8～R6.11.22	15 日	11 日	25 名	13 消防本部
予防査察科	R6.12. 4～R6.12.17	14 日	10 日	28 名	13 消防本部
救急科	R7. 1.16～R7. 3.13	57 日	39 日	21 名	10 消防本部
計			81 日	100 名	

(3) 幹部教育

上級幹部科

上級幹部にふさわしい業務管理、人事管理、危機管理に必要な知識を備え、かつ、職務遂行に必要な判断力を有し、組織全体を円滑に管理運営できるよう知識を習得させた。

幹部教育訓練実施状況

教育種別	教育訓練期間	実施日数	人員	備考	
上級幹部科	R6.11.27～R6.11.29	3日	3日	23名	12 消防本部

(4) 特別教育

通信指令課程

通信指令員に対し、通報者からの正確な情報収集、分析能力の向上と活動隊に対する適切な情報提供、通報者に対する口頭指導等の知識・技術を習得させた。

特別教育実施状況

教育種別	教育訓練期間	実施日数	人員	備考	
通信指令課程	R7. 3.17～R7. 3.19	3日	3日	23名	13 消防本部

消防職員に対する教育訓練を実施した日数、人員の合計

消防職員合計	実施日数	人員	備考
	202日	171名	

## 2 消防団員に対する教育訓練

(1) 基礎教育

消防団員として、火災等の消防活動が十分に行えるよう知識及び技術を習得させた。

教育訓練期間	実施日数	人員	実施科目	備考	
R6.10. 5～R6.10. 6	2日	2日	21名	礼式訓練、応急手当、火災防ぎょ実務訓練、放水訓練	5 消防団

(2) 幹部教育

イ 幹部科

消防団幹部を対象に、部下団員の指導、指揮に必要な知識、技術を習得させた。

ロ 現場指揮課程

現場指揮者として、消防活動、避難誘導及び情報収集・伝達等が十分に行えるよう知識及び技術を習得させた。

教育訓練期間	実施日数	人員	実施科目	備考	
R6.11. 2～R6.11. 3	2日	2日	11名	消防活動、訓練礼式、応急手当、火災防ぎょ実務訓練、放水訓練	5 消防団
R6.11.16～R6.11.17	2日	2日	18名	指揮要領、現場活動応用訓練、水災活動訓練、避難誘導訓練、救助訓練	7 消防団
計	4日	29名			

(3) 専科教育

機関科

機関担当団員を対象に、火災現場に安定した送水ができるよう必要な知識及び技術を習得させた。

教育訓練期間	実施日数	人員	実施科目	備考
R6.10.26～R6.10.27	2日	27名	緊急自動車の法令と実務、消防ポンプの構造、ポンプ運用、吸水及び放水実務訓練、応急手当	5 消防団

(2) 特別教育

非常備3町村新任団員研修

非常備町村(勝浦町・上勝町・佐那河内村)の要請により、新任団員を対象に、災害現場における安全管理、火災防ぎよに必要な基礎的知識を習得させた。

教育種別	教育訓練期間	実施日数	人員	実施科目	
非常備3町村新任団員研修	R6.5.19	1日	1日	79名	安全管理、火災防ぎよ、訓練礼式、消防活動基本訓練
計		1日	1日	79名	

消防団員に対する教育訓練を実施した日数、人員の合計

消防団員合計	実施日数	人員	備考
	9日	156名	

第83表 令和6年度消防大学校への入校状況

	学 科 ・ コ ー ス 名	派 遣 団 体 名	人 員 (名)
総 合 教 育	幹 部 科	徳島中央広域連合消防本部	1
		徳 島 県 消 防 学 校	1
	新 任 消 防 長 ・ 学 校 長 科	鳴 門 市 消 防 本 部	1
	消 防 団 長 科	上 勝 町	1
専 科 教 育	警 防 科	海部消防組合消防本部	1
	救 助 科	海部消防組合消防本部	1
		徳 島 県 消 防 学 校	1
	火 災 調 査 科	みよし広域連合消防本部	1
	新 任 教 官 科	徳 島 市 消 防 局	1
	現 任 教 官 科	徳 島 県 消 防 学 校	1
実務講習	航 空 隊 長 コ ー ス	徳島県消防防災航空隊	1



# 第 10 参 考



第85表 消防非常備町村一覽表

町 村 名	郵便番号	所 在 地	加 入 電 話
勝 浦 町	771-4395	勝浦郡勝浦町大字久国字久保田3	0885-42-2511
上 勝 町	771-4501	勝浦郡上勝町大字福原字下横峰3-1	0885-46-0111
佐 那 河 内 村	771-4195	名東郡佐那河内村下字西ノハナ31	088-679-2113

第86表 徳島県消防行政区画図

