

1 概況（調査産業計） 【令和7年11月分】

【 事業所規模 常用労働者5人以上 】

（1）賃金の動き

常用労働者の1人平均月間現金給与額

現金給与総額	276,787 円	（前年同月比 0.9 % 減）
きまって支給する給与	271,737 円	（前年同月比 1.6 % 増）
所定内給与	255,317 円	（前年同月比 1.6 % 増）

（2）労働時間の動き

常用労働者の1人平均月間実労働時間

総実労働時間	141.1 時間	（前年同月比 4.1 % 減）
所定内労働時間	132.3 時間	（前年同月比 3.9 % 減）
所定外労働時間	8.8 時間	（前年同月比 7.4 % 減）

（3）雇用の動き

調査期間末日現在の常用労働者数

常用労働者数	247,584 人	（前年同月比 0.5 % 増）
--------	-----------	-----------------

【 事業所規模 常用労働者30人以上 】

（1）賃金の動き

常用労働者の1人平均月間現金給与額

現金給与総額	299,223 円	（前年同月比 1.4 % 減）
きまって支給する給与	294,280 円	（前年同月比 0.2 % 増）
所定内給与	274,013 円	（前年同月比 0.2 % 増）

（2）労働時間の動き

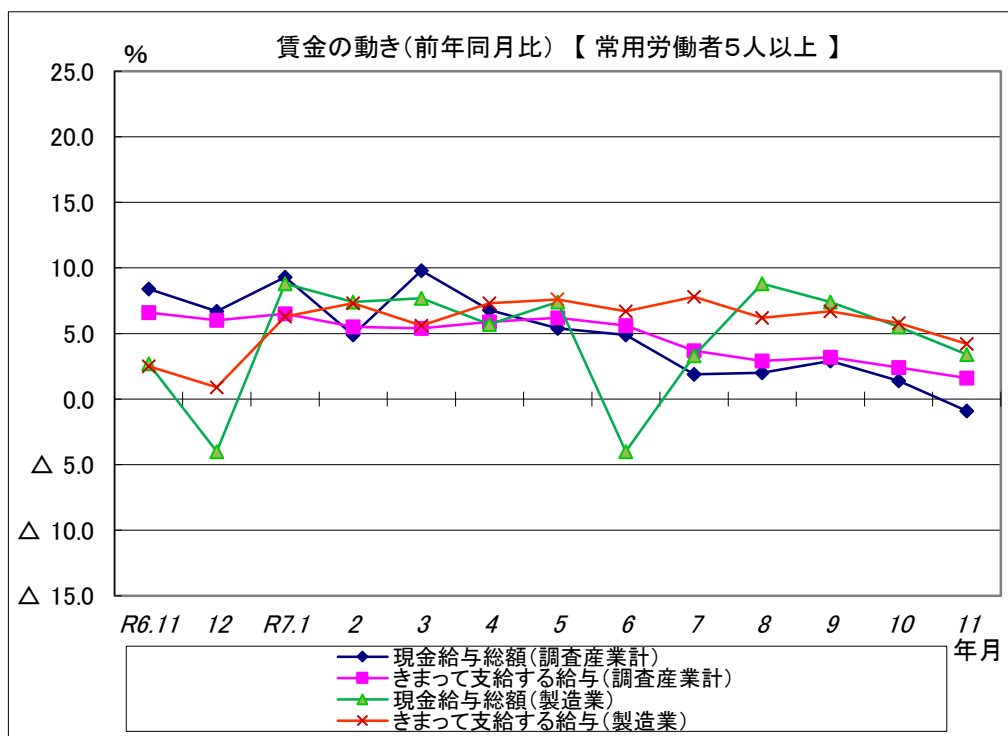
常用労働者の1人平均月間実労働時間

総実労働時間	145.0 時間	（前年同月比 5.2 % 減）
所定内労働時間	135.1 時間	（前年同月比 4.9 % 減）
所定外労働時間	9.9 時間	（前年同月比 8.3 % 減）

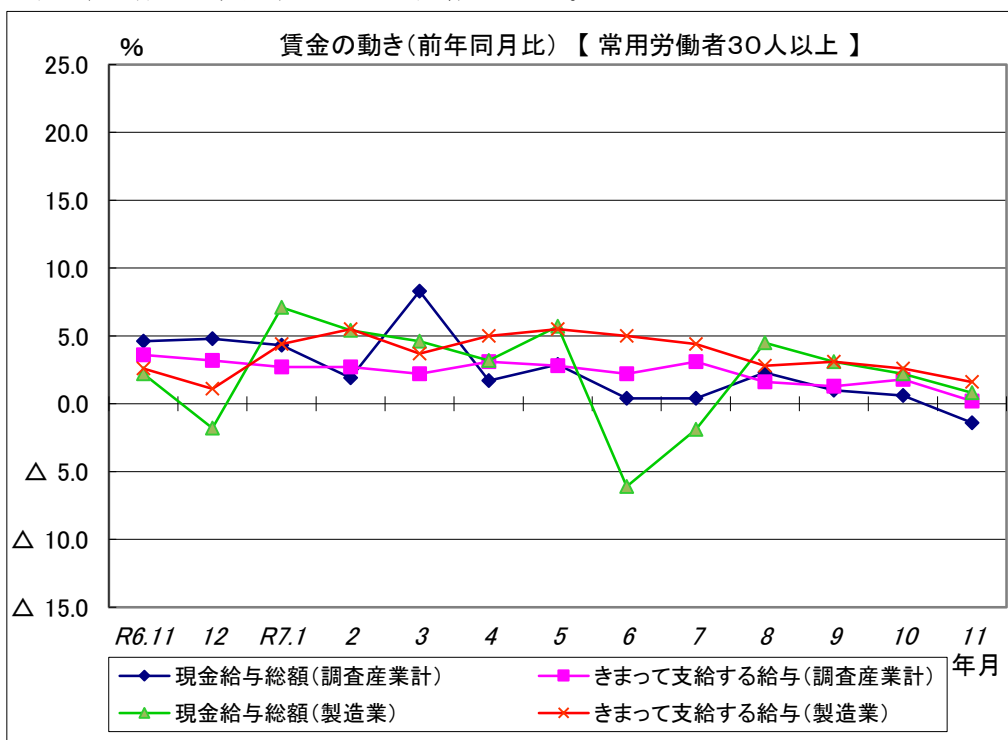
（3）雇用の動き

調査期間末日現在の常用労働者数

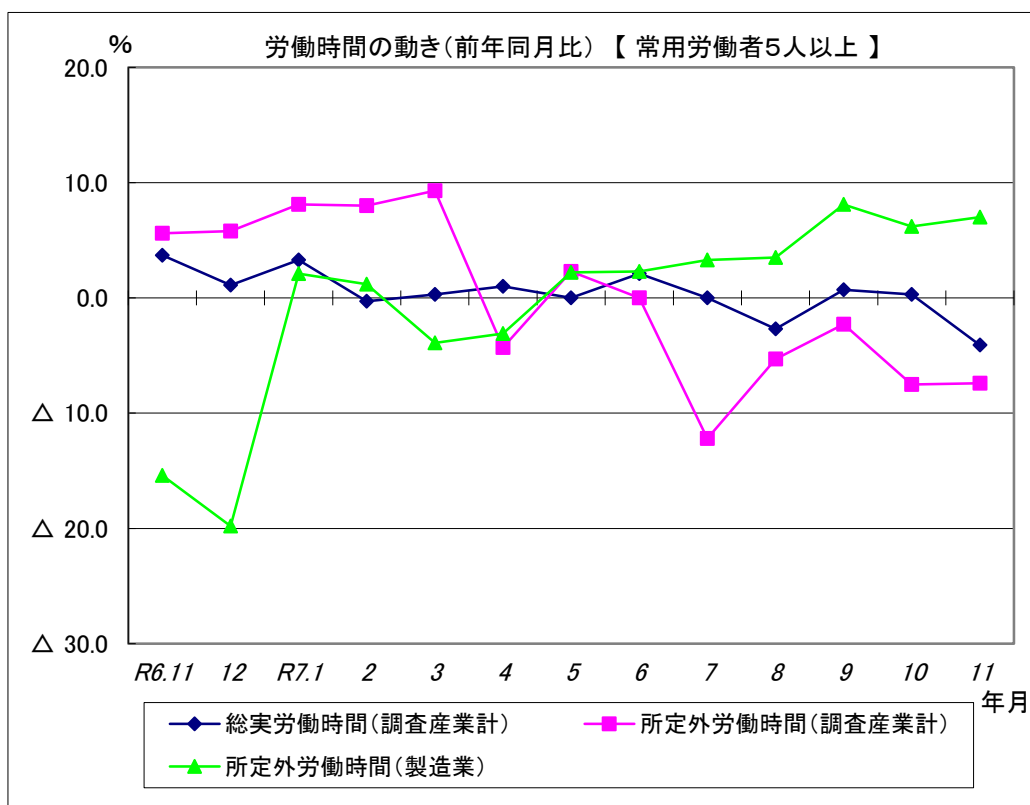
常用労働者数	140,628 人	（前年同月比 0.1 % 減）
--------	-----------	-----------------



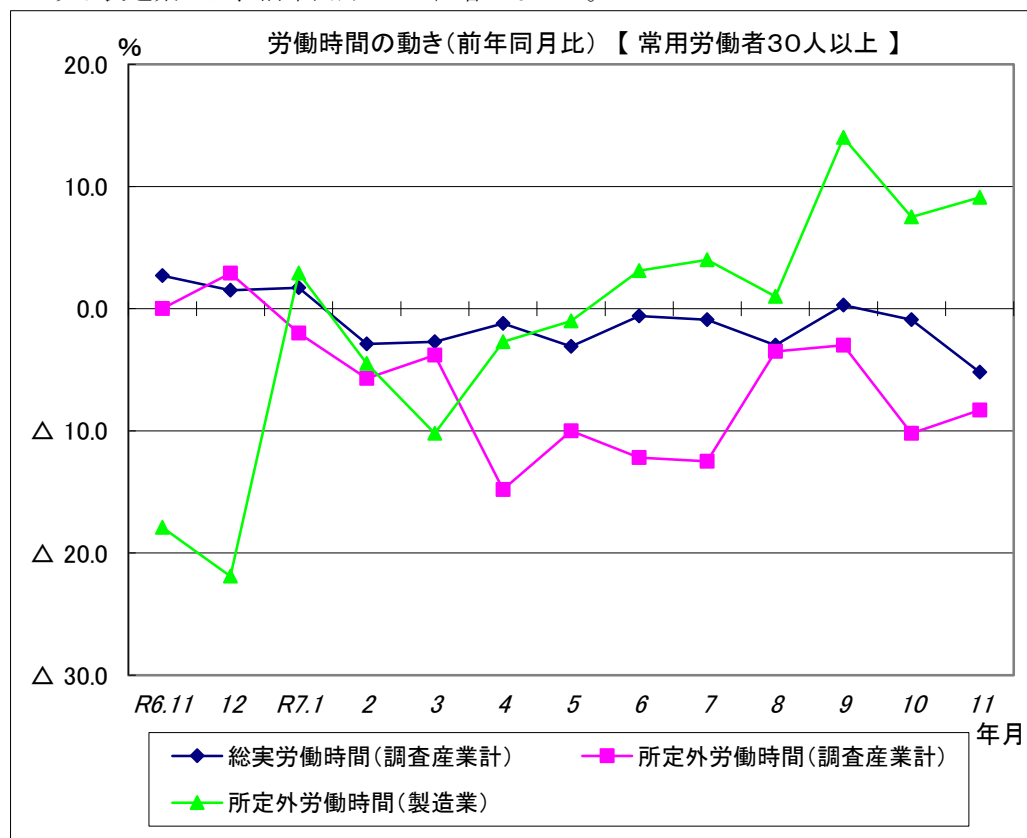
現金給与総額は、調査産業計で前年同月比0.9%減となった。
 うち製造業では、前年同月比3.4%増となった。
 きまって支給する給与は、調査産業計で前年同月比1.6%増となった。
 うち製造業では、前年同月比4.2%増となった。



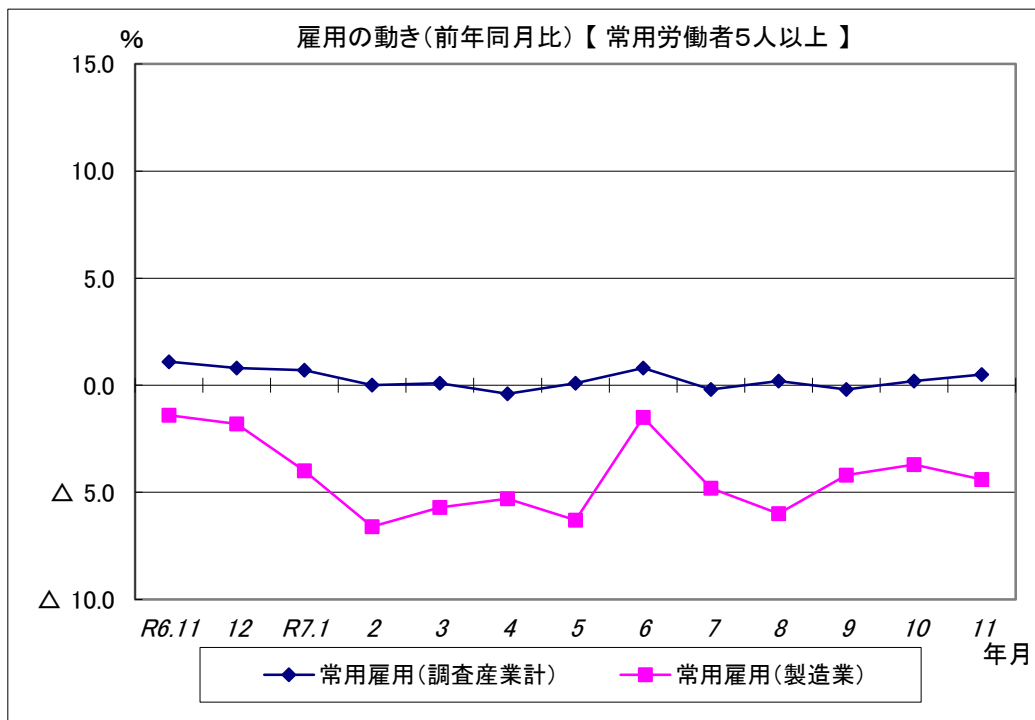
現金給与総額は、調査産業計で前年同月比1.4%減となった。
 うち製造業では、前年同月比0.8%増となった。
 きまって支給する給与は、調査産業計で前年同月比0.2%増となった。
 うち製造業では、前年同月比1.6%増となった。



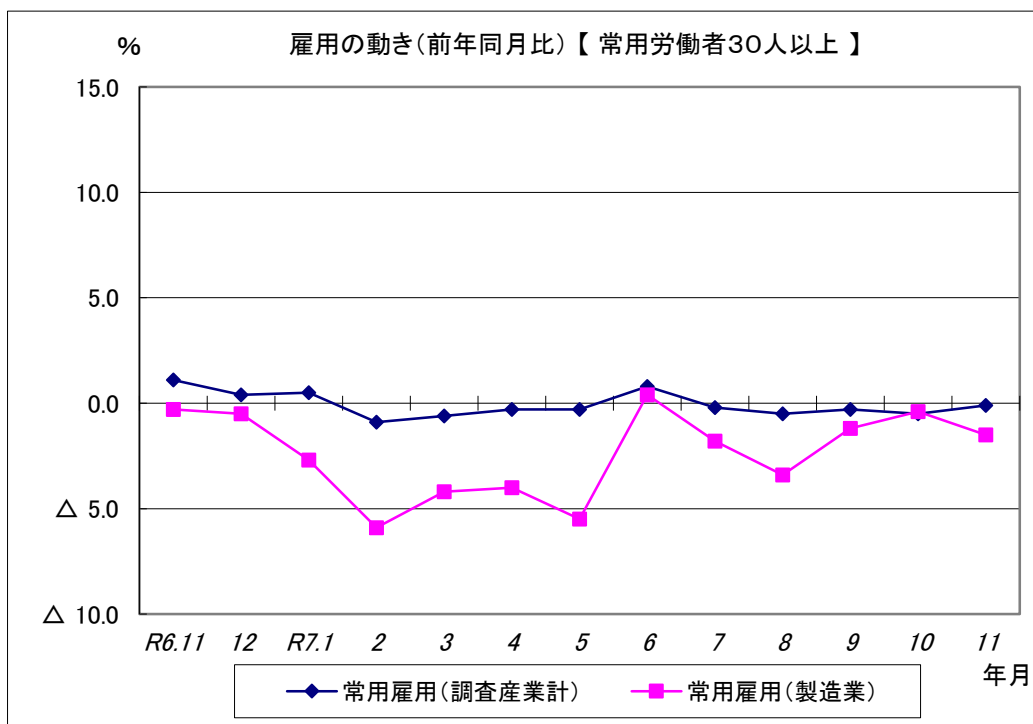
総実労働時間は、調査産業計で前年同月比4.1%減となった。
 所定外労働時間は、調査産業計で前年同月比7.4%減となった。
 うち製造業では、前年同月比7.0%増となった。



総実労働時間は、調査産業計で前年同月比5.2%減となった。
 所定外労働時間は、調査産業計で前年同月比8.3%減となった。
 うち製造業では、前年同月比9.1%増となった。



常用雇用は、調査産業計で前年同月比0.5%増となった。
うち製造業では、前年同月比4.4%減となった。



常用雇用は、調査産業計で前年同月比0.1%減となった。
うち製造業では、前年同月比1.5%減となった。