

徳島県の教育2025

Education in Tokushima Prefecture 2025



徳島県の概要(令和7年9月1日現在)

Outline of Tokushima Prefecture (As of Sep. 1, 2025)

面積	Area	4,147km ²
人口	Population	676,246人
男	Males	323,619人
女	Females	352,627人
人口密度	Population Density	163人/km ²
世帯数	Number of Households	309,613世帯
市町村数	Municipalities	8市 15町 1村
	Cities Towns Village	



徳島県教育委員会

Tokushima Prefectural Board of Education

〒770-8570 徳島市万代町1丁目1番地

1-1 Bandai-cho, Tokushima-city, Tokushima 770-8570, Japan

TEL. 088(621)3183

目次 Index

■徳島県教育委員会の組織	Organization of Tokushima Prefectural Board of Education1
■県内学校の概要	General Survey of Schools2
■令和7年度県予算と教育費	Prefectural Budget and Educational Expenditure3
■教育委員会所管教育費の内訳	Details of Educational Expenditure3
■県予算と教育費の推移	Trends in Prefectural Budget and Educational Expenditure4
■児童・生徒1人当たりの学校教育費(公立)	Educational Budget per Student (Public)4
■児童・生徒数の推移	Number of Pupils5
■進学率の推移	Percentage of Entrance to High Schools & Colleges5
■高等学校生徒の学科別割合(公・私立)	Number and Percentage Distribution of High School Students by Type of Course (Public and Private Schools)6
■障がいのある児童・生徒の就学状況(国・公立)	Enrollment of Mentally and Physically Disabled Children (National and Public Schools)7
■卒業後の進路状況(国・公・私立)	Direction Taken by Graduates (National, Public and Private Schools)8
■児童・生徒の体格	Average Physical Measurements of Children9
■教員の年齢別構成(公立)	Age Distribution of Teachers10
■外国語指導助手数の推移(公・私立)	Number of Assistant Language Teachers by Country (Public and Private Schools)11
■学校給食実施状況(公立)	Percentage of Children Served School Lunch (Public Schools)	...11
■社会教育施設数	Number of Social Education Facilities12
■教育委員会における社会教育学級開設状況	Classes and Courses for Social Education12
■公共スポーツ施設数	Number of Public Sports Facilities12
■文化財指定状況	Number of Designated Cultural Properties12
■文化の森	Bunka-No-Mori13

■徳島県の教育の基本方針 Tokushima Prefecture General Education Policy

個性と国際性に富み、夢と志あふれる「人財」の育成
 Brimming with Individuality and Internationally Minded
 – Fostering Professionals that are Full of Dreams and Aspirations

■徳島県教育委員会の組織(令和7年4月1日現在)

Organization of Tokushima Prefectural Board of Education (as of April 1, 2025)

事務局 Administrative Bureau



■県内学校の概要 General Survey of Schools(令和7年5月1日現在 As of May 1, 2025)

学校種別 Type of Schools			学校数 Number of Schools			学級数 Number of Classes	園児・児童・生徒数 Number of Pupils			本務教員数 Number of Teachers			本務 職員数 Number of Office Staff		
			本校 Main	分校 Branch			男 Male	女 Female	計 Total	男 Male	女 Female	計 Total			
幼保連携型 認定こども園 Centers for early childhood education and care			国立 National	—		—	—	—	—	—	—	—	—		
			公立 Public	17		—		78	829	762	1,591	2	443	445	51
			私立 Private	49		—		181	2,827	2,740	5,567	63	1,035	1,098	218
			計 Total	66		—		259	3,656	3,502	7,158	65	1,478	1,543	269
幼稚園 Kindergartens			国立 National	1		—		5	65	65	130	1	6	7	1
			公立 Public	69	(18)	2	(2)	165	1,227	1,160	2,387	11	389	400	31
			私立 Private	9		—		47	351	324	675	7	88	95	19
			計 Total	79	(18)	2	(2)	217	1,643	1,549	3,192	19	483	502	51
小学校 Elementary Schools			国立 National	1		—		18	296	300	596	11	17	28	3
			公立 Public	176	(17)	3	(3)	1,877	15,692	14,716	30,408	892	1,968	2,860	682
			私立 Private	2		—		18	229	230	459	17	13	30	10
			計 Total	179	(17)	3	(3)	1,913	16,217	15,246	31,463	920	1,998	2,918	695
中学校 Junior High Schools			国立 National	1		—		12	206	194	400	13	12	25	1
			公立 Public	83	(7)	3	(1)	789	8,216	7,773	15,989	753	829	1,582	247
			私立 Private	2		—		18	176	174	350	20	12	32	4
			計 Total	86	(7)	3	(1)	819	8,598	8,141	16,739	786	853	1,639	252
高等学校 High Schools	全日制 Full-time	公立 Public	27		5		481	7,165	7,091	14,256	724	627	1,351	241	
		私立 Private	3		—		/	353	266	619	38	12	50	14	
		計 Total	30		5		481	7,518	7,357	14,875	762	639	1,401	255	
	定時制 Part-time	公立 Public	6		—		39	206	200	406	53	41	94	8	
		通信制 Corres- pondence	公立 Public	1		—		/	80	113	193	10	5	15	2
	私立 Private	1		—		/	41	35	76	5	6	11	7		
中等教育学校 Secondary School			公立 Public	1		—		24	389	428	817	37	33	70	9
特別支援学校 Schools for the Disabled			国立 National	1		—		9	34	25	59	12	18	30	4
			公立 Public	9		2		264	730	302	1,032	182	490	672	109
			計 Total	10		2		273	764	327	1,091	194	508	702	113

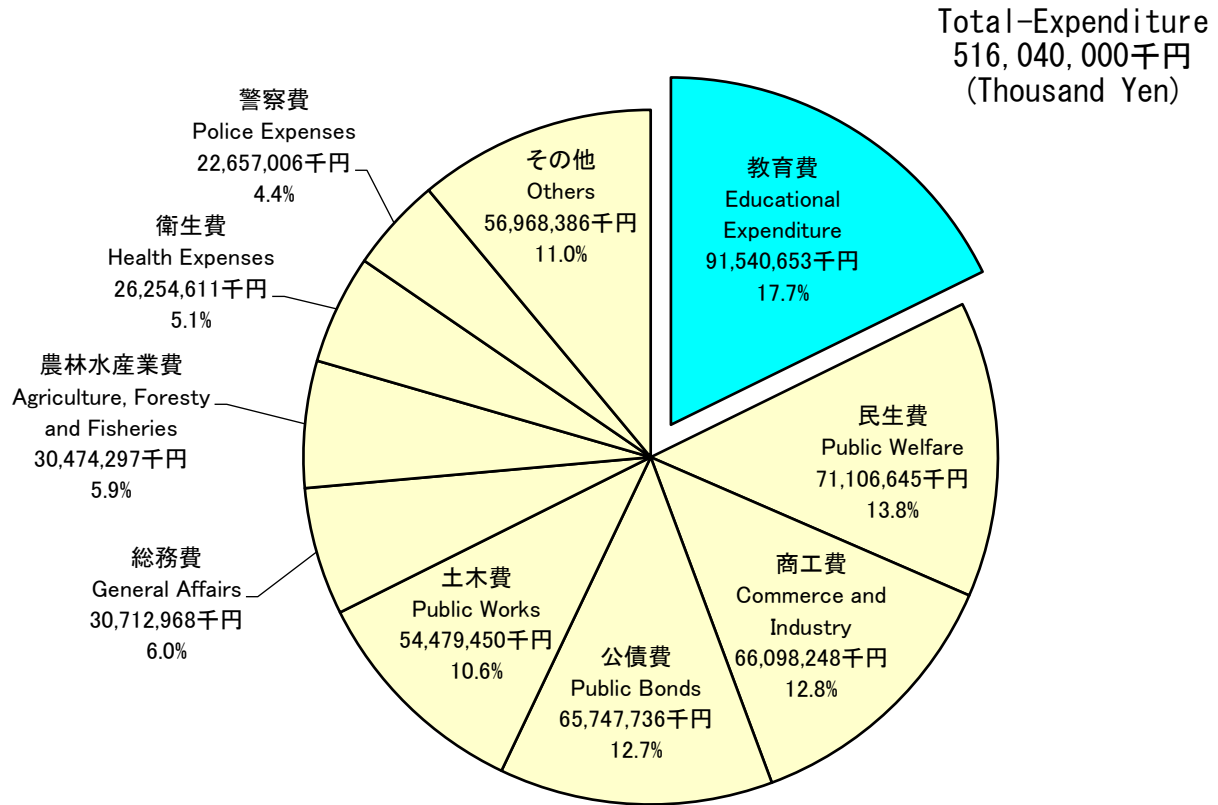
()は休校数を再掲

Number of temporarily closed schools reprinted in parentheses

教育予算 Educational Budget

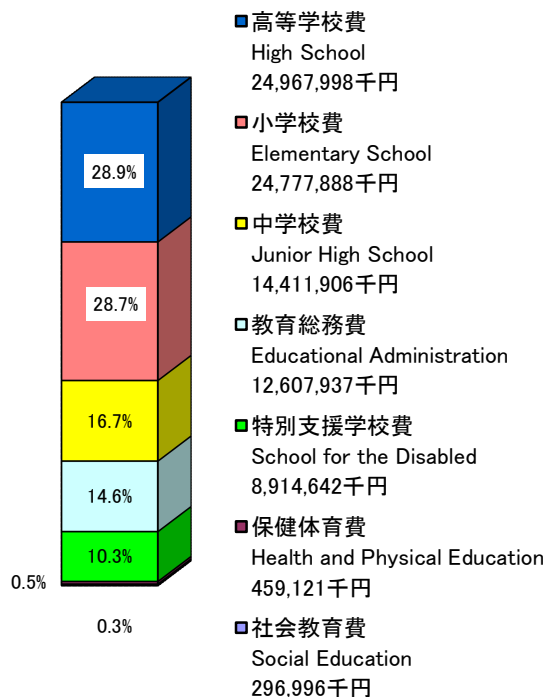
令和7年度県予算と教育費

Prefectural Budget and Educational Expenditure (Fiscal Year 2025)

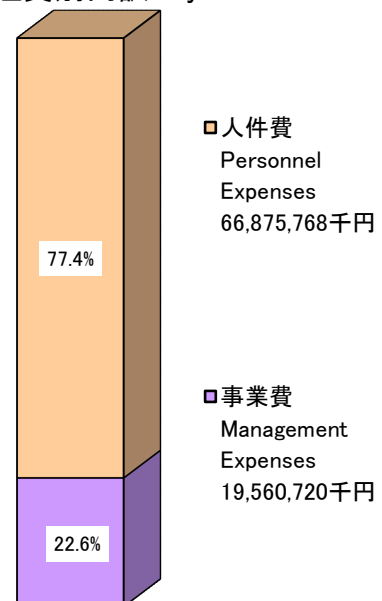


教育委員会所管教育費の内訳 Details of Educational Expenditure

科目別内訳 by Subject

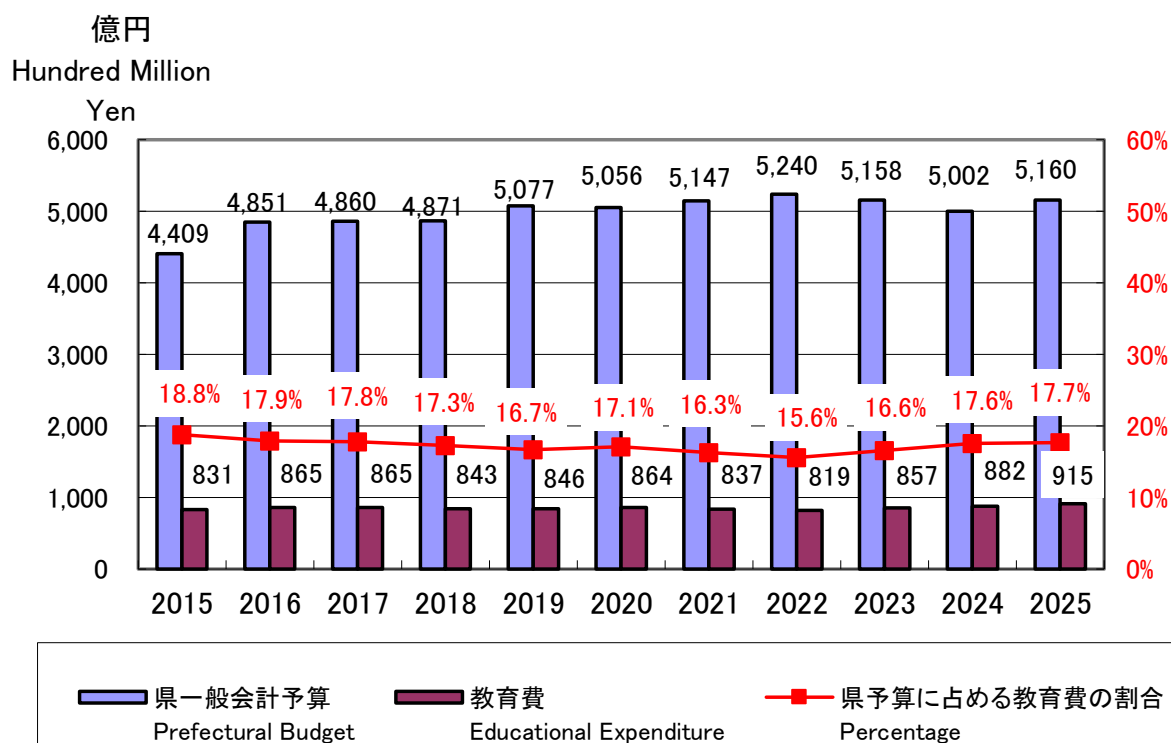


性質別内訳 by Nature



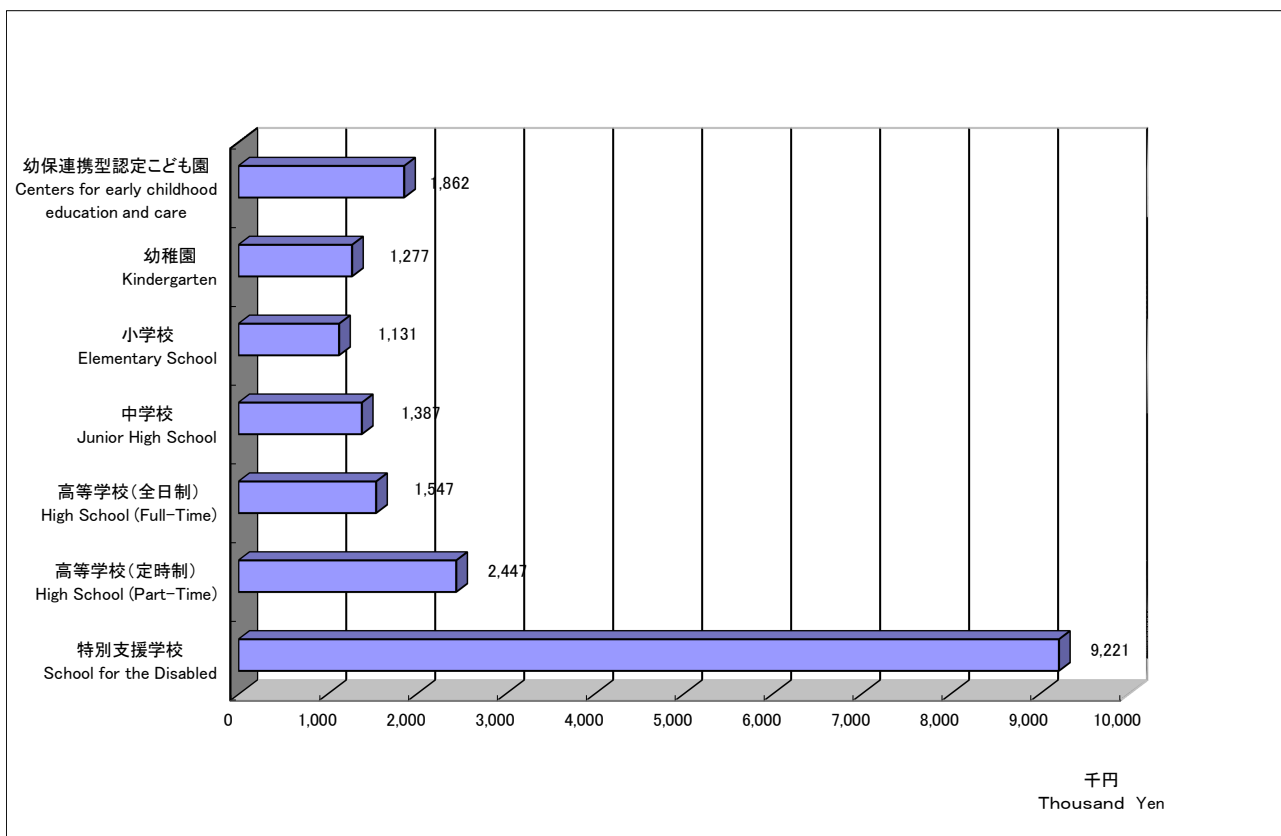
■ 県予算と教育費の推移

Trends in Prefectural Budget and Educational Expenditure



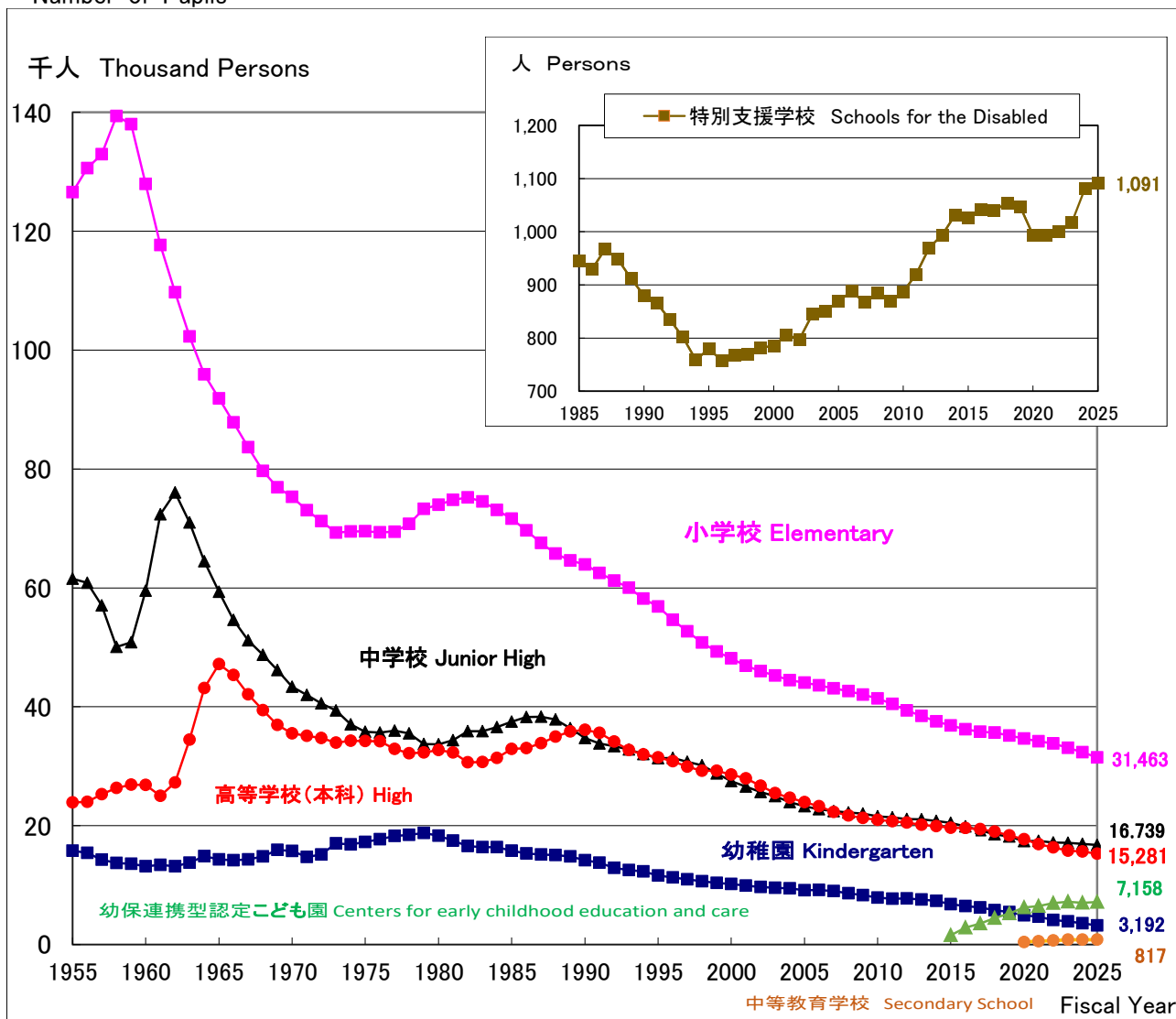
■ 児童・生徒1人当たりの学校教育費(公立)(令和5会計年度)

Educational Budget per Student (Public) (Fiscal Year 2023)

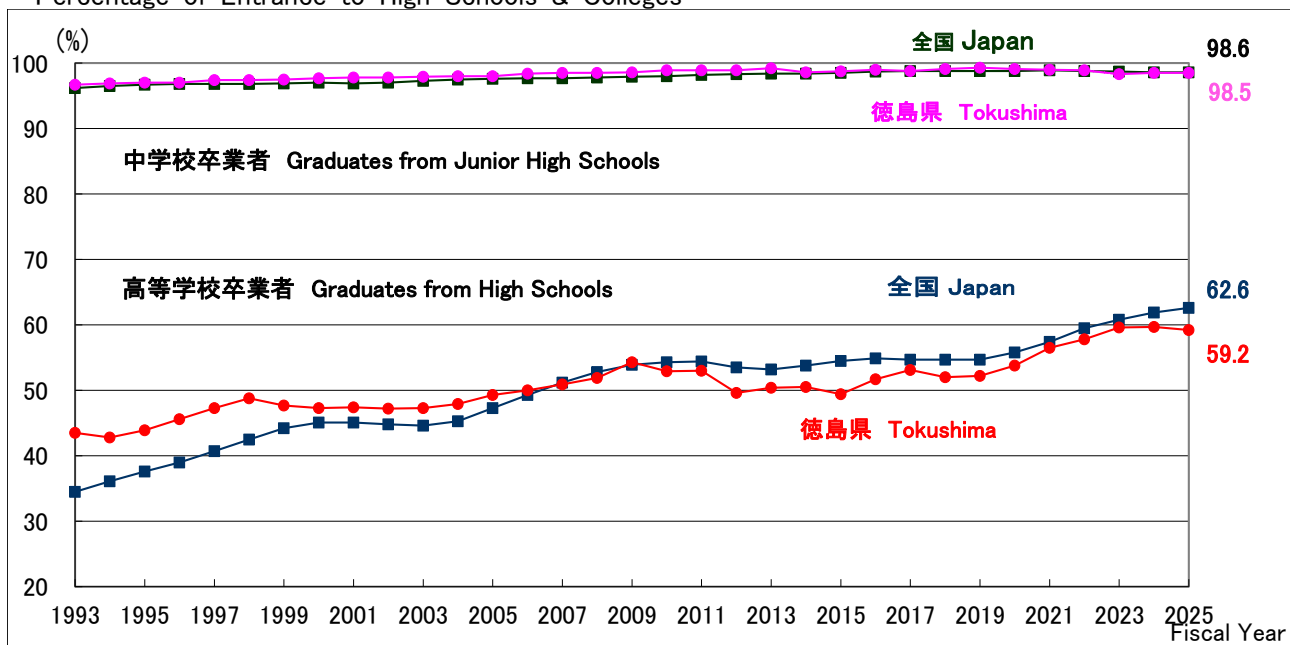


学校教育 School Education

■児童・生徒数の推移
Number of Pupils

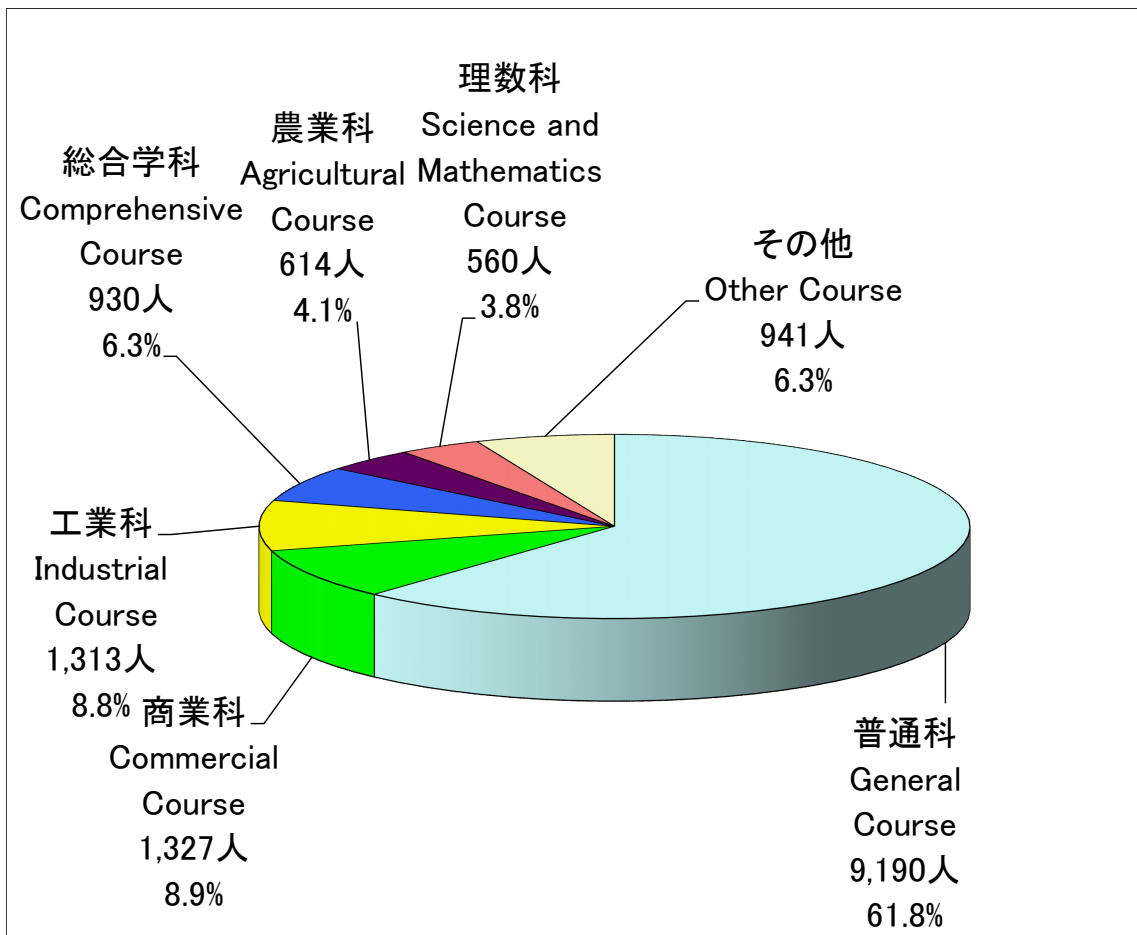


■進学率の推移
Percentage of Entrance to High Schools & Colleges

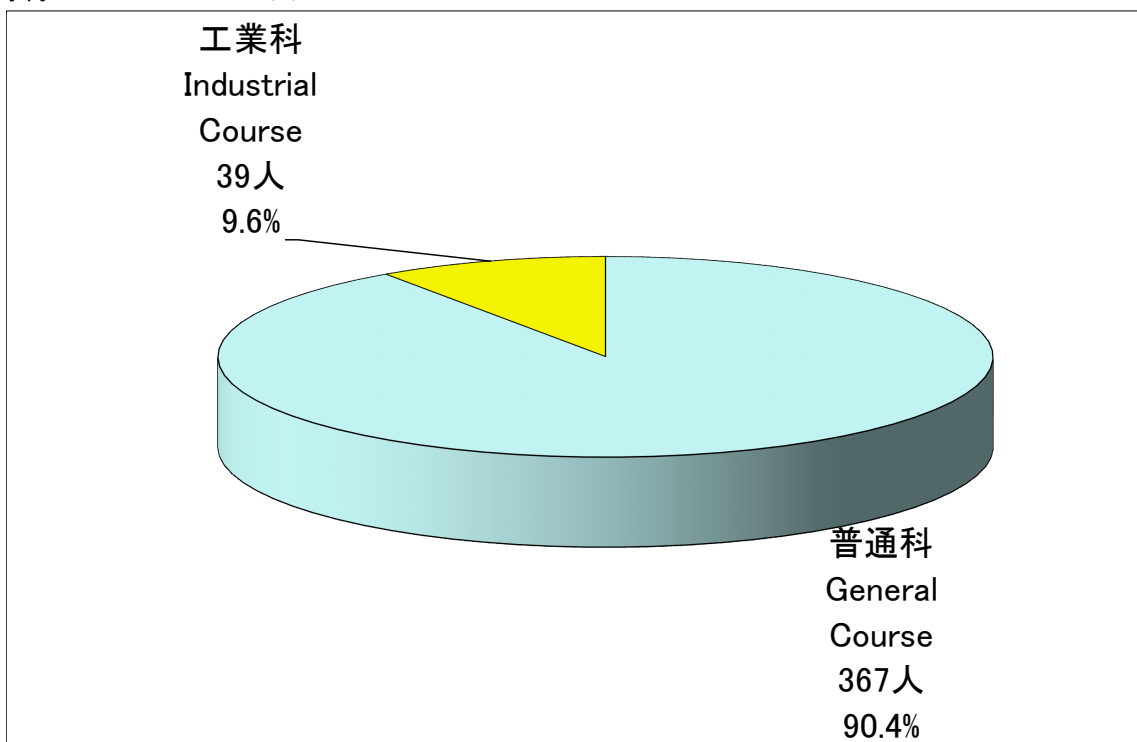


■ 高等学校生徒の学科別割合（公・私立）（令和7年5月1日現在）
 Number and Percentage Distribution of High School Students by Type of Course
 (Public and Private Schools) (as of May 1, 2025)

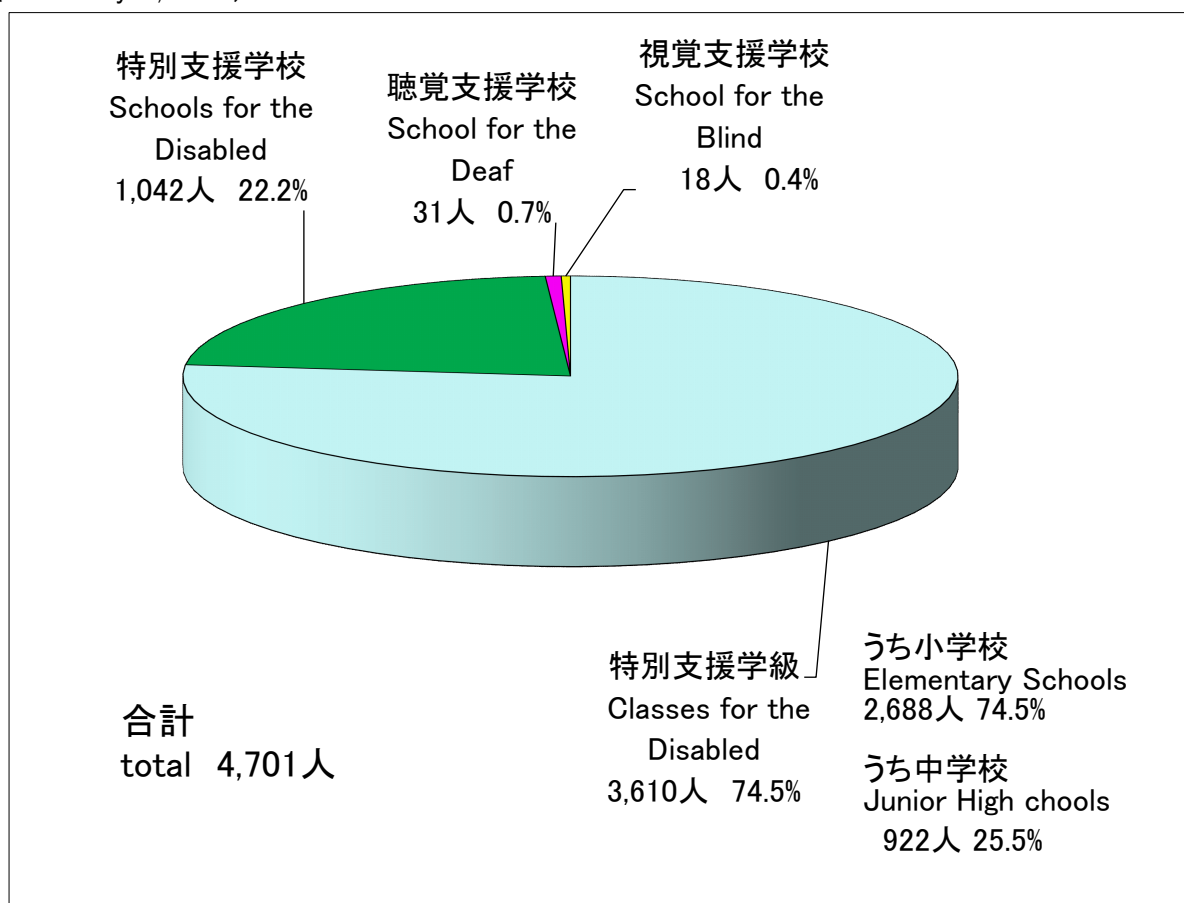
全日制 Full-Time 14,875人



定時制 Part-Time 406人



■障がいのある児童・生徒の就学状況(国・公立)(令和7年5月1日現在)
 Enrollment of Mentally and Physically Disabled Chirdren (National and Public Schools)
 (as of May 1, 2025)



■卒業後の進路状況(国・公・私立)(令和7年3月卒業者)

Direction Taken by Graduates (National, Public and Private Schools) (March, 2025)

中学校卒業者 Junior High School Graduates

	人数 People	% Percentage
進学者 Higher Education	5,491	98.5
専修学校入学者 Enrollment in Special Training Schools	42	0.8
就職者 Employment	11	0.2
その他 Others	28	0.5
中学校卒業者 Junior High School Graduates	5,572	100.0

進学者 Higher Education

	人数 People	% Percentage
高等学校(全日制) High School (Full-time)	4,935	89.9
高等学校(定時制・通信制) High School (Part-time・Correspondence)	336	6.1
高等専門学校 Colleges of technology	165	3.0
その他 Others	55	1.0
合計 Total	5,491	100.0

就職者 Employment

	人数 People	% Percentage
第1次産業 Primary Industry	1	9.1
第2次産業 Secondary Industry	7	63.6
第3次産業 Tertiary Industry	2	18.2
その他 Others	1	9.1
合計 Total	11	100.0

※進学しながら就職した者を含む
This includes those who worked while continuing their education.

高等学校卒業者 High School Graduates

	人数 People	% Percentage
進学者 Higher Education	3,035	59.2
専修学校(専門課程)進学者 Special Training Schools	722	14.1
専修学校入学者 Special Training Schools(no qualification)	136	2.7
就職者 Employment	1,041	20.3
一時的な仕事に就いた者 Part-Time Job	4	0.1
その他 others	186	3.6
高等学校卒業者 High School Graduates	5,124	100.0

進学者 Higher Education

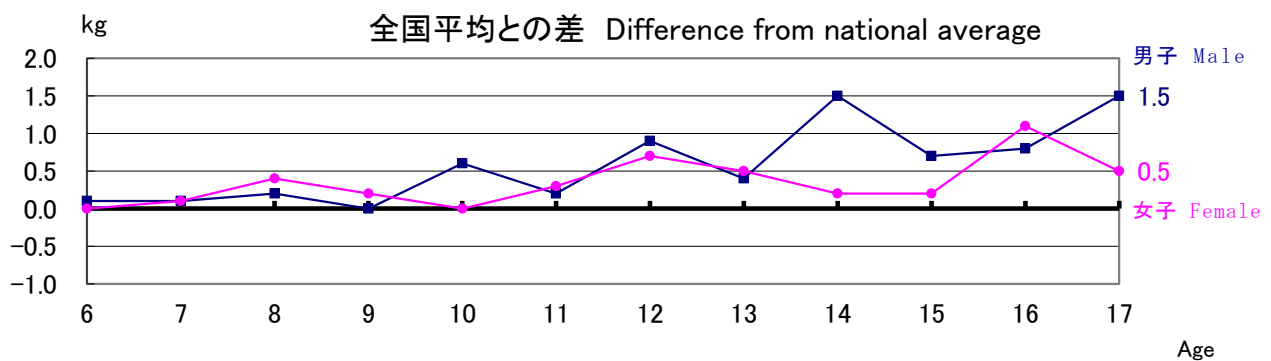
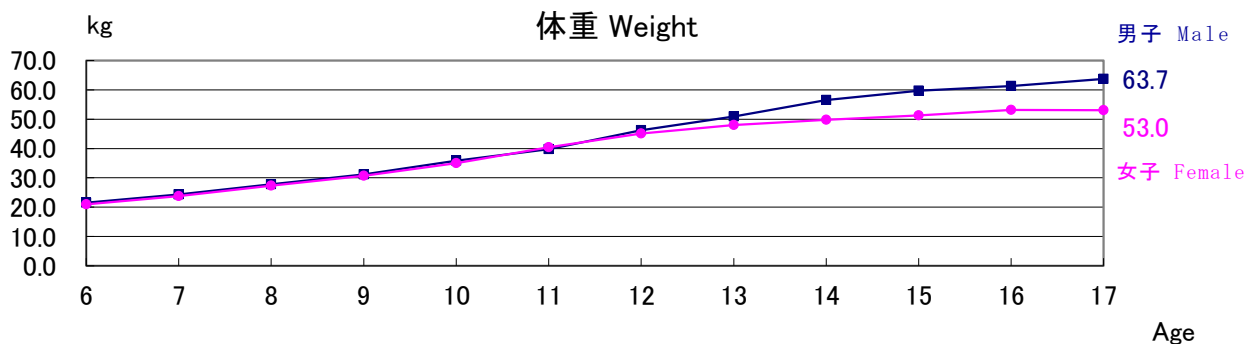
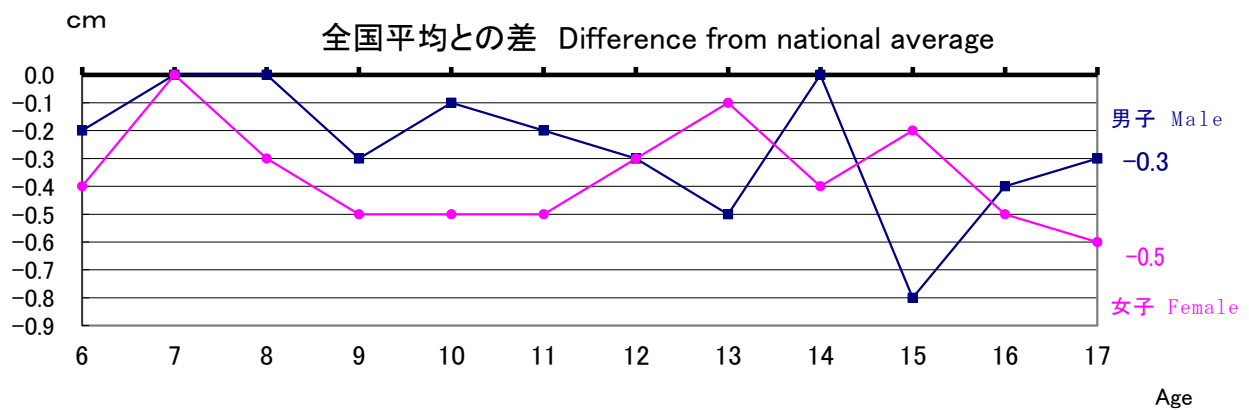
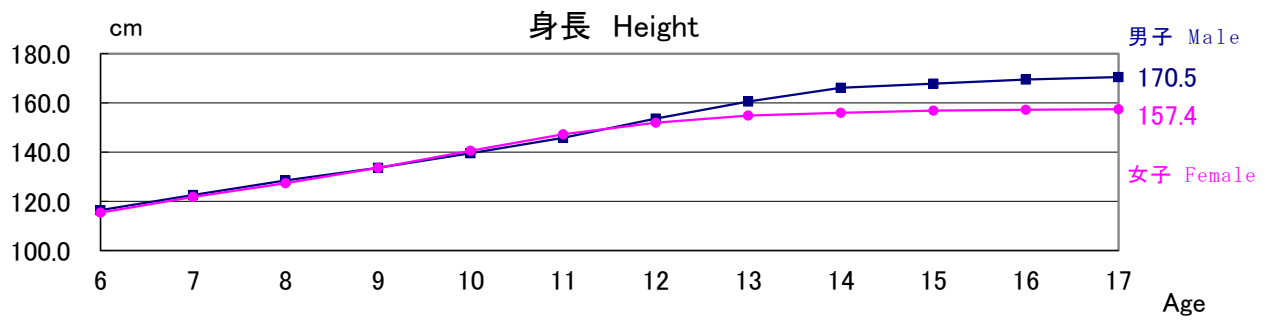
	人数 People	% Percentage
大学(学部) Universities	2,828	93.2
短大(本科) Jr.Colleges	164	5.4
その他 Others	43	1.4
合計 Total	3,035	100.0

就職者 Employment

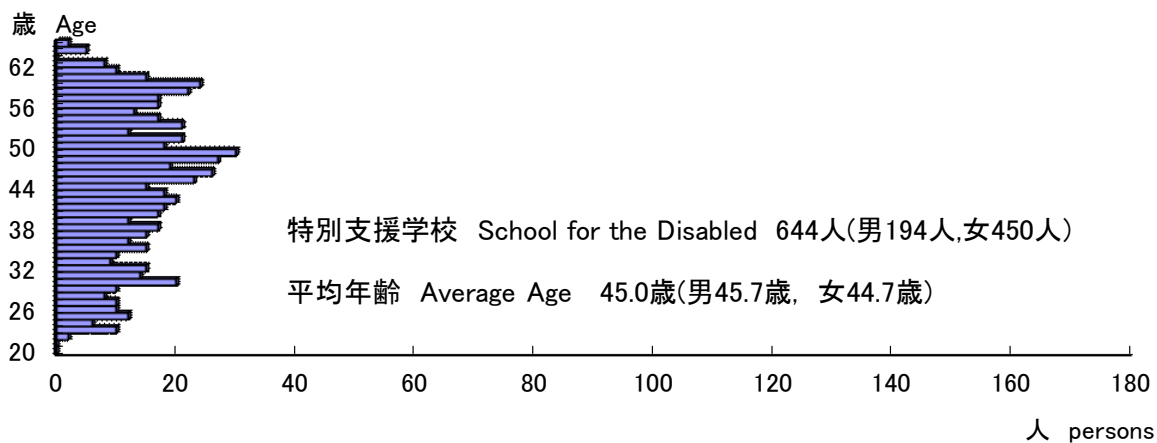
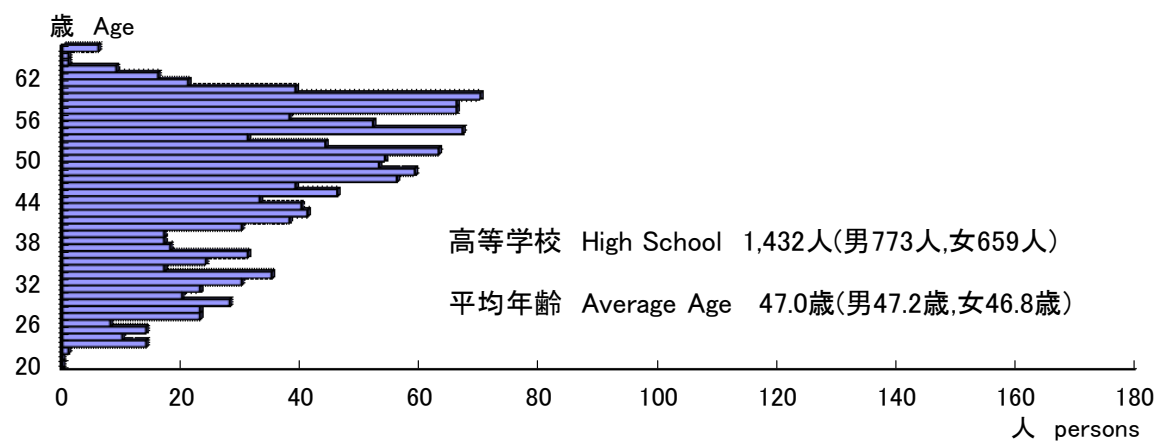
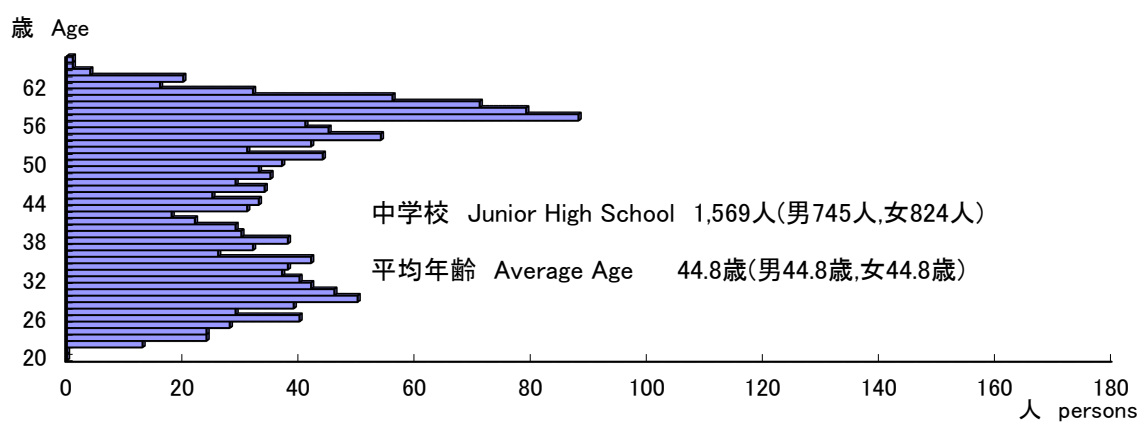
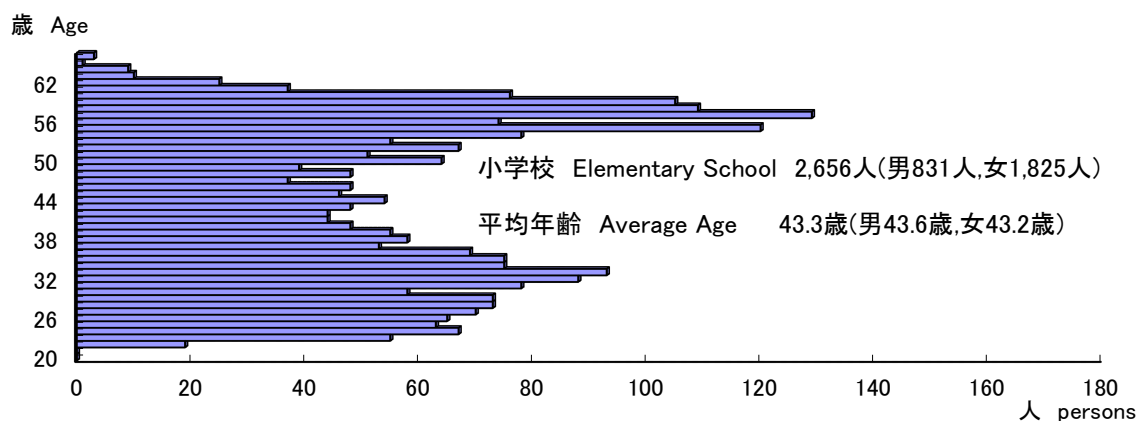
	人数 People	% Percentage
第1次産業 Primary Industry	11	1.1
第2次産業 Secondary Industry	617	59.3
第3次産業 Tertiary Industry	400	38.4
その他 Others	13	1.2
合計 Total	1,041	100.0

※進学しながら就職した者を含む
This includes those who worked while continuing their education.

■児童・生徒の体格(令和6年度) Average Physical Measurements of Children (2024)



■教員の年齢別構成(公立)(令和4年10月1日現在)
Age Distribution of Teachers (as of October 1, 2022)



■外国語指導助手数の推移(公・私立)

Number of Assistant Language Teachers by Country(Public and Private Schools)

(令和7年10月1日現在 as of October 1, 2025)

学校種別 Type of Schools	2011	2012	2013	2014	2015	2016	2017	2018	2019	2020	2021	2022	2023	2024	2025
公立小学校 Public Elementary School									10	5	4	10	16	13	13
公立中学校 Public Junior High School	52	54	54	57	57	56	58	64	67	53	40	64	57	62	62
公立高校 Public High School	21	21	21	21	21	21	21	21	21	18	14	23	22	23	23
私立学校 Private School	-	-	-	-	-	1	1	1	1	1	1	1	1	1	1
その他 Others									1	0	0	1	1	1	1
合 計 Total	73	75	75	78	78	78	80	86	100	77	59	99	97	100	100

※2019年より「公立小学校」と「その他」を追加

“Public Elementary Schools” and “Others” were added starting from 2019.

国 籍 Nationality	人数 People
アメリカ United States of America	46
カナダ Canada	11
イギリス United Kingdom of Great Britain and Northern Ireland	13
オーストラリア Commonwealth of Australia	2
ニュージーランド New Zealand	4
アイルランド Republic of Ireland	6
トリニダード・トバゴ Republic of Trinidad and Tobago	1
フィリピン Republic of the Philippines	9
南アフリカ Republic of South Africa	8
合 計 Total	100

■学校給食実施状況(公立)(令和5年5月1日現在)

Percentage of Children Served School Lunch (Public Schools) (as of May 1, 2023)

	合計 Total	完全給食 Full Meal Service	ミルク給食 Milk Service	未実施 No Meal
公立小学校 Public Elementary School	162	162	0	0
Percentage %		100.0	0.0	0.0
公立中学校 Public Junior High School	81	79	0	2
Percentage %		97.5	0.0	2.5

社会教育 Social Education

■社会教育施設数

(令和3年10月1日現在)

Number of Social Education Facilities
(as of October 1, 2021)

区分 Division	県立 Prefectural	市町村立 Municipal	その他 Others	計 Total
文化会館 Culture Halls	2	11	—	13
公民館 Public Halls	—	318	—	318
図書館 Libraries	1	28	—	29
博物館(相当施設を含む) Museums (Including Equivalent Facilities)	10	30	6	46
青少年教育施設 Education Facilities for Children and Youth	2	4	—	6

■教育委員会における社会教育学級開設状況

(令和2年度)

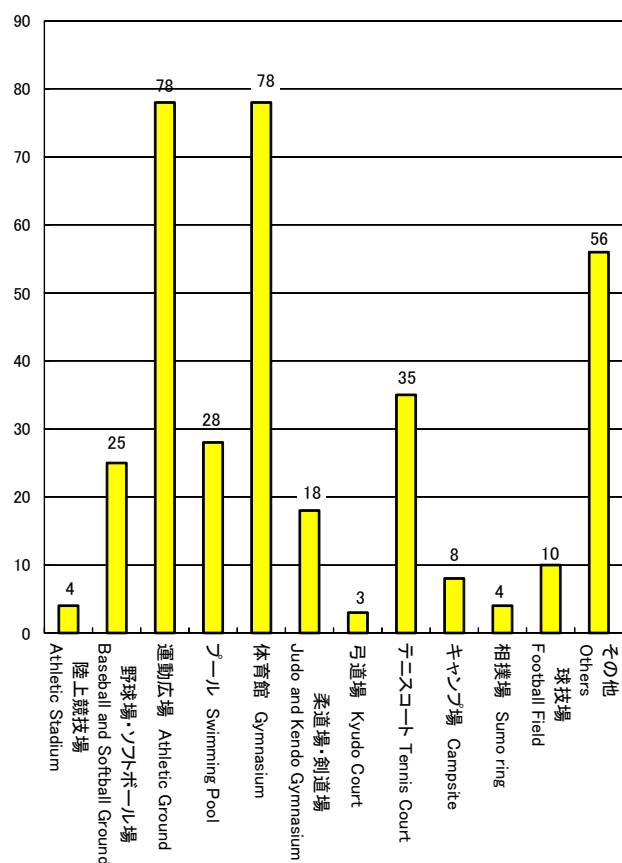
Classes and Courses for Social Education
(2020)

区分 Division	件数 Number
成人教育 Education for Adults	442
女性教育 Education for Women	38
高齢者教育 Education for Elders	123
青少年教育 Education for Children and Youth	46
その他 Others	71
合 計 Total	720

■公共スポーツ施設数

(令和3年10月1日現在)

Number of Public Sports Facilities
(as of October 1, 2021)



■文化財指定状況

(令和7年9月26日現在)

Number of Designated Cultural Properties
(as of September 26, 2025)

区 分 Division	種 類 Type	国指定 National Designation	県指定 Prefectural Designation	計 Total
有形文化財 Tangible Cultural Properties	建 造 物 Architectural Structures	21	15	36
	絵 画 Paintings	6	30	36
	彫 刻 Sculptures	15	38	53
	工 芸 品 Applied Arts	0	41	41
	書籍・典籍・古文書 Archaic Documents	2	24	26
	考古資料 Archaeological Specimens	5	16	21
	歴史資料 Historical Specimens	2	5	7
	計 Total	51	169	220
無 形 文 化 財 Intangible Cultural Properties		0	6	6
民俗文化財 Folk Cultural Properties	有形民俗文化財 Tangible Folk Cultural Properties	7	51	58
	無形民俗文化財 Intangible Folk Cultural Properties	4	16	20
	計 Total	11	67	78
記念物 Monuments	史 跡 Historic Sites	12	27	39
	名 勝 Places of Scenic Beauty	4	3	7
	名勝天然記念物 Scenic Natural Monuments	0	2	2
	天然記念物 Natural Monuments	25	61	86
	計 Total	41	93	134
選定保存技術 Preserving and Utilizing Cultural Properties		1	0	1
重要伝統的建造物群保存地区 Important Historic Structure Group Preservation Zones		3	0	3
重要文化的景観 Important Cultural Landscape		1	—	1
合 計 Total		108	335	443

文化の森 Bunka-no-Mori

文化の森総合公園は、置県100年を経た徳島県の次の1世紀が、より輝いたものとなることを願い「100年のモニュメント」として構想され、図書館、博物館、鳥居龍造記念博物館、近代美術館、文書館、二十一世紀館などの県の中核的な文化施設を1箇所に集めた総合公園として、本県の将来にわたる文化創造活動を先導し、県民の文化意識を高めていくためのシンボルとしての役割を担う施設です。

The 'Bunka-no-Mori' Park is "The Centennial Anniversary Monument of Tokushima Prefecture", consisting of Library, Museum, Torii Ryuzo Memorial Museum, Modern Art Museum, Archives and 21st Century Cultural Information Centre. It is expected to lead creative activities of culture for Tokushima's future and play a symbolic role in promoting citizens' cultural sense.

■県立博物館所蔵資料(令和7年3月31日現在) 【Prefectural Museum】

Number of Collected Materials & Specimens
(as of March 31, 2025)

区分 Division	件数 Number	区分 Division	件数 Number
考古 Archaeology	8,554	動物 Animal	376,270
歴史 History	13,879	植物 Botany	200,577
民俗 Folklore	19,451	地学 Earth Science	11,479
美術工芸 Arts and Crafts	13,304	自然計 Natural	588,326
人文計 Humanistic	55,188		
合計 Total			643,514

■鳥居龍造記念博物館所蔵資料 (令和7年3月31日現在) 【Torii Ryuzo Memorial Museum】

Number of Collected Materials
(as of March 31, 2025)

区分 Division	件数 Number	区分 Division	件数 Number
考古 Archaeology	12,703	歴史 History	42,448
民族 Ethnology	914	その他 Others	14,845
合計 Total			70,910

■県立近代美術館所蔵資料 (令和7年3月31日現在) 【Modern Art Museum】

Number of Artistic Works
(as of March 31, 2025)

区分 Division	件数 Number	区分 Division	件数 Number
洋画 Western Paintings	1,550	版画 Various Prints	2,556
日本画 Japanese Paintings	199	資料 Other Materials	5,372
彫刻 Sculptures	239	その他 Others	5
写真・映像 Photos & Films	89		
合計 Total			10,010

■県立文書館所蔵資料(令和7年3月31日現在) 【Prefectural Archives】

Number of Various Written or Printed Materials
(as of March 31, 2025)

区分 Division	件数 Number	区分 Division	件数 Number
公文書 Official Documents	26,695	行政資料 Administrative Materials	83,318
古文書 Old Writings	236,827	その他 Others	25,853
合計 Total			372,693

■文化情報システムデータベース登録状況 (令和7年3月31日現在)

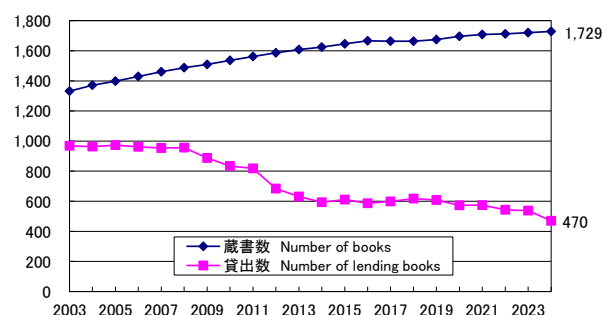
Number of Registered Databases of Cultural Information (as of March 31, 2025)

区分 Division	件数 Number	区分 Division	件数 Number
図書館 Library	1,652,776	美術館 Modern Art Museum	121,475
博物館 Museum	600,989	文書館 Archives	335,169
鳥居龍造記念博物館 Tokushima Prefectural Torii Ryuzo Memorial Museum	19,081		
合計 Total			2,729,490

■県立図書館の蔵書数と貸出数 (令和7年3月31日現在)

【Prefectural Library】
Trends in Library and Lending-out
(as of March 31, 2025)

千冊(Thousand)



徳島県教育委員会 教育創生課

**Tokushima Prefectural Board of Education,
Education Promotion Division**