

施設の配置図	縮尺	1 / 1000 	学校名	鳴門高等学校	調査番号	(都道府県)	(市町村)	(学 校)	整理番号	1
						3 6	2 0 2	5 6 1 0		

凡 例

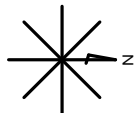
建 物

- 未 未とりこわし建物
- 危 危険建物
- 借 借用建物
- 一時 一時使用建物
- 他 他の施設
- 屋外 屋外教育環境整備事業によるもの
- サ 産業教育実習施設

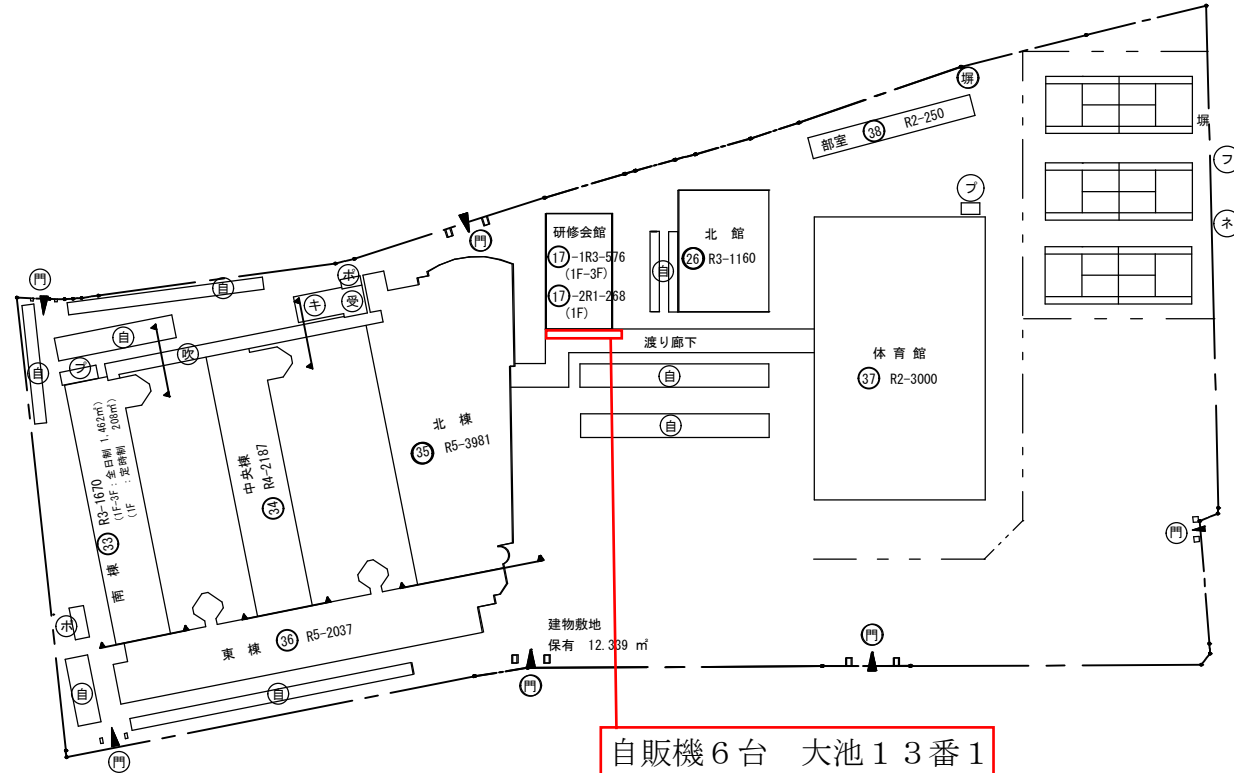
建物以外の  
工作物

- 自 自転車置場
- 倉 倉庫
- 吹 吹抜の渡廊下
- 温 温室
- 接 相接場
- 簡 簡易な小規模構造物
- 門 正門、通用門
- キ キュービクル
- 焼 焼却炉
- 受 受水槽
- 排 排水処理施設
- フ プロパン庫
- ボ ポンプ室
- フ フェンス
- ブ ブロック塀
- ネ 防球ネット
- コン コンクリート擁壁
- バ バックネット
- 側 側溝
- 掲 国旗掲揚台
- 橋 橋梁

方 位



(北に矢印を付す)



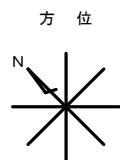
## 凡 例

## 建 物

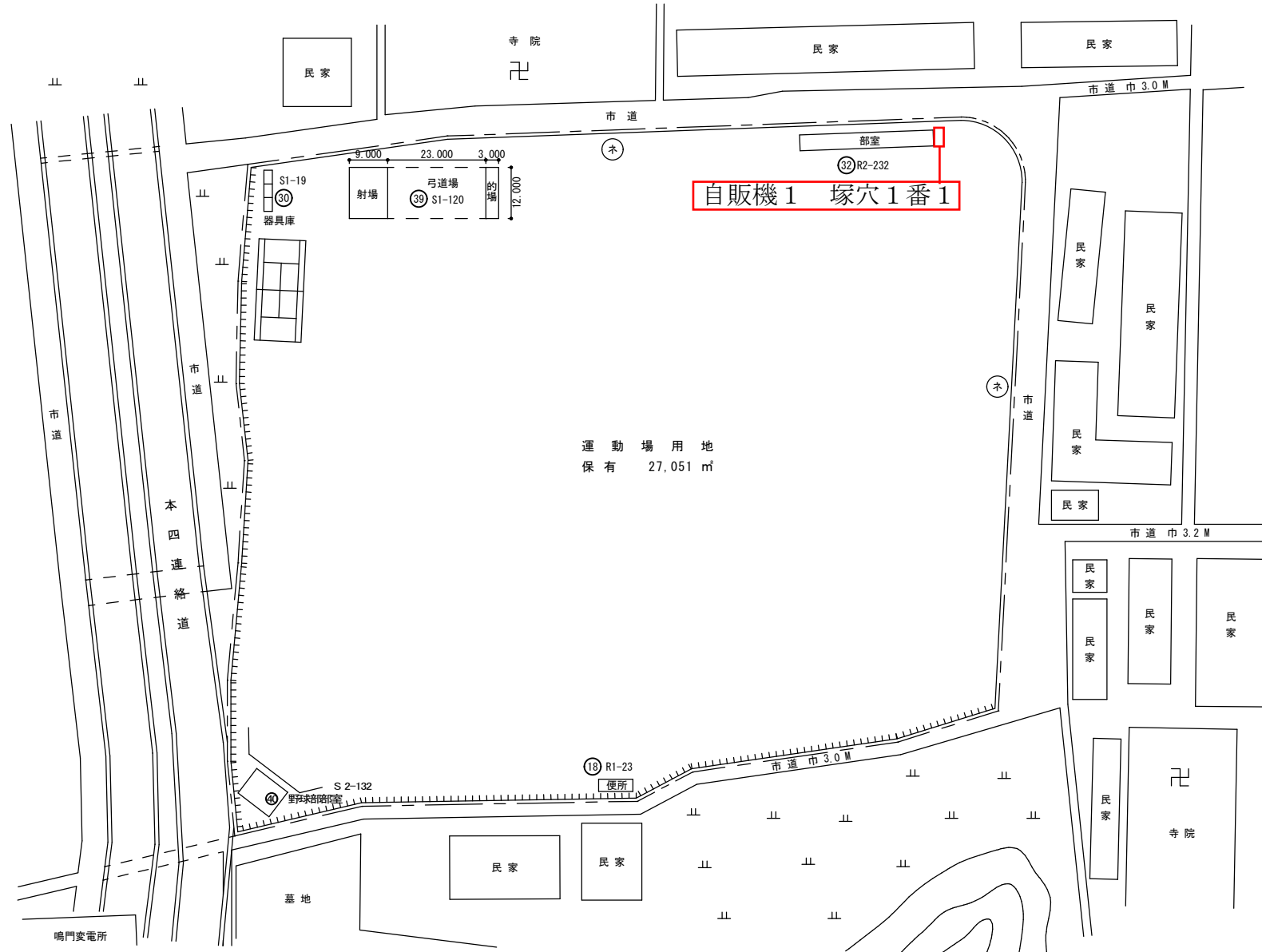
- 未 未とりこわし建物
- 危 危険建物
- 借 借用建物
- 一時 一時使用建物
- 他 他の施設
- 屋外 屋外教育環境整備  
事業によるもの
- サ 産業教育実習施設

建物以外の  
工作物

- 自 自転車置場
- 倉 倉庫
- 吹 吹抜の渡廊下
- 温 温室
- 接 相接場
- 簡 簡易な小規模  
構造物
- 門 正門、通用門
- キ キュービクル
- 焼 焼却炉
- 受 受水槽
- 排 排水処理施設
- フ プロパン庫
- ポ ポンプ室
- フ フェンス
- ブ ブロック塀
- ネ 防球ネット
- コ コンクリート擁壁
- バ バックネット
- 側 側溝
- 掲 国旗掲揚台
- 橋 橋梁

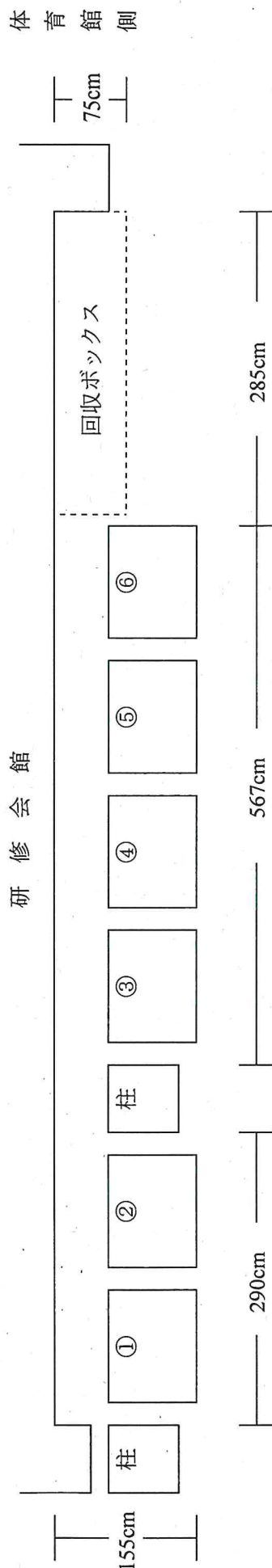


(北に矢印を付す)

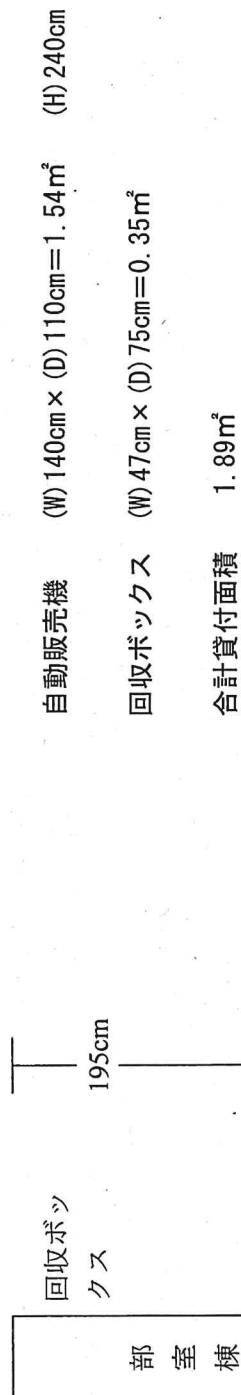


設置位置図

設置場所 I (研修会館前)



設置場所 II (運動場部室横)



自動販売機 (W) 140cm × (D) 110cm = 1.54㎡ (H) 240cm

回収ボックス (W) 47cm × (D) 75cm = 0.35㎡

合計貸付面積 1.89㎡