

## 1 概況（調査産業計） 【令和7年10月分】

### 【 事業所規模 常用労働者5人以上 】

#### （1）賃金の動き

常用労働者の1人平均月間現金給与額

現金給与総額	271,671 円	（前年同月比 1.4 % 増）
きまって支給する給与	270,783 円	（前年同月比 2.4 % 増）
所定内給与	255,177 円	（前年同月比 2.2 % 増）

#### （2）労働時間の動き

常用労働者の1人平均月間実労働時間

総実労働時間	146.1 時間	（前年同月比 0.3 % 増）
所定内労働時間	137.4 時間	（前年同月比 0.9 % 増）
所定外労働時間	8.7 時間	（前年同月比 7.5 % 減）

#### （3）雇用の動き

調査期間末日現在の常用労働者数

常用労働者数	246,409 人	（前年同月比 0.2 % 増）
--------	-----------	-----------------

### 【 事業所規模 常用労働者30人以上 】

#### （1）賃金の動き

常用労働者の1人平均月間現金給与額

現金給与総額	294,392 円	（前年同月比 0.6 % 増）
きまって支給する給与	294,212 円	（前年同月比 1.8 % 増）
所定内給与	274,586 円	（前年同月比 1.1 % 増）

#### （2）労働時間の動き

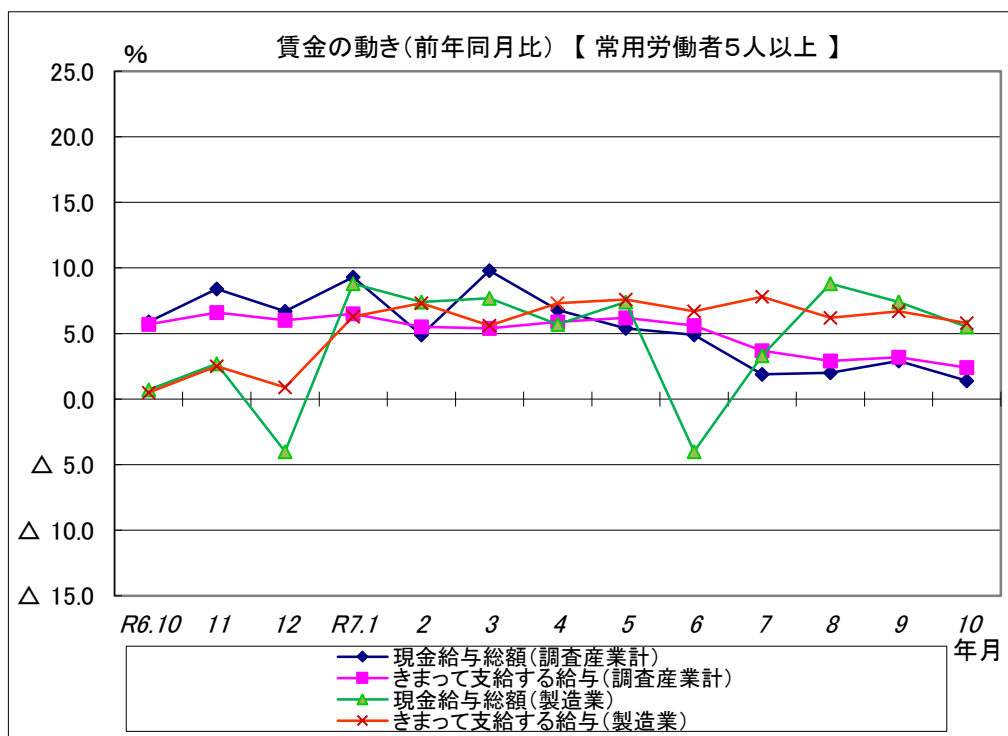
常用労働者の1人平均月間実労働時間

総実労働時間	150.0 時間	（前年同月比 0.9 % 減）
所定内労働時間	140.3 時間	（前年同月比 0.1 % 減）
所定外労働時間	9.7 時間	（前年同月比 10.2 % 減）

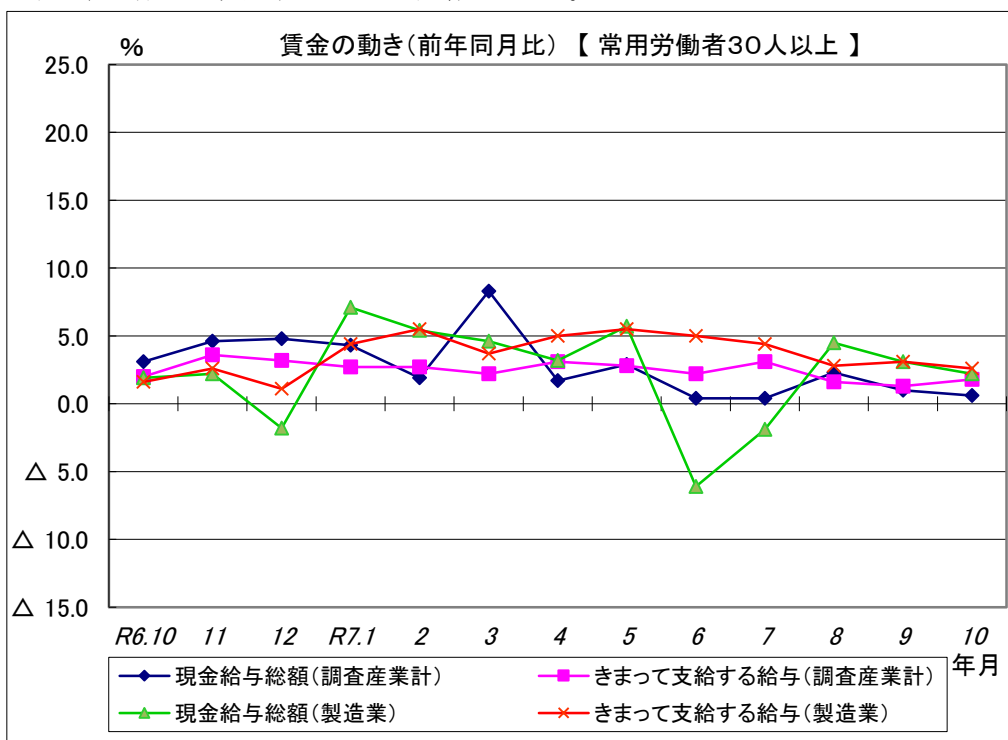
#### （3）雇用の動き

調査期間末日現在の常用労働者数

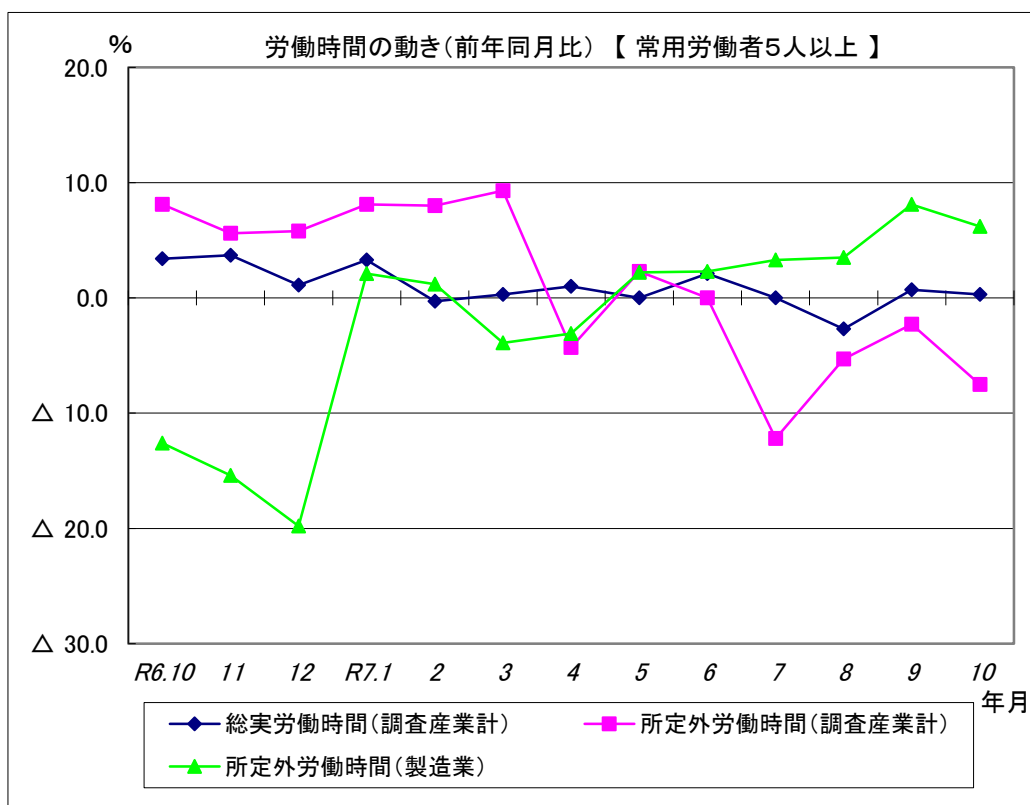
常用労働者数	139,558 人	（前年同月比 0.5 % 減）
--------	-----------	-----------------



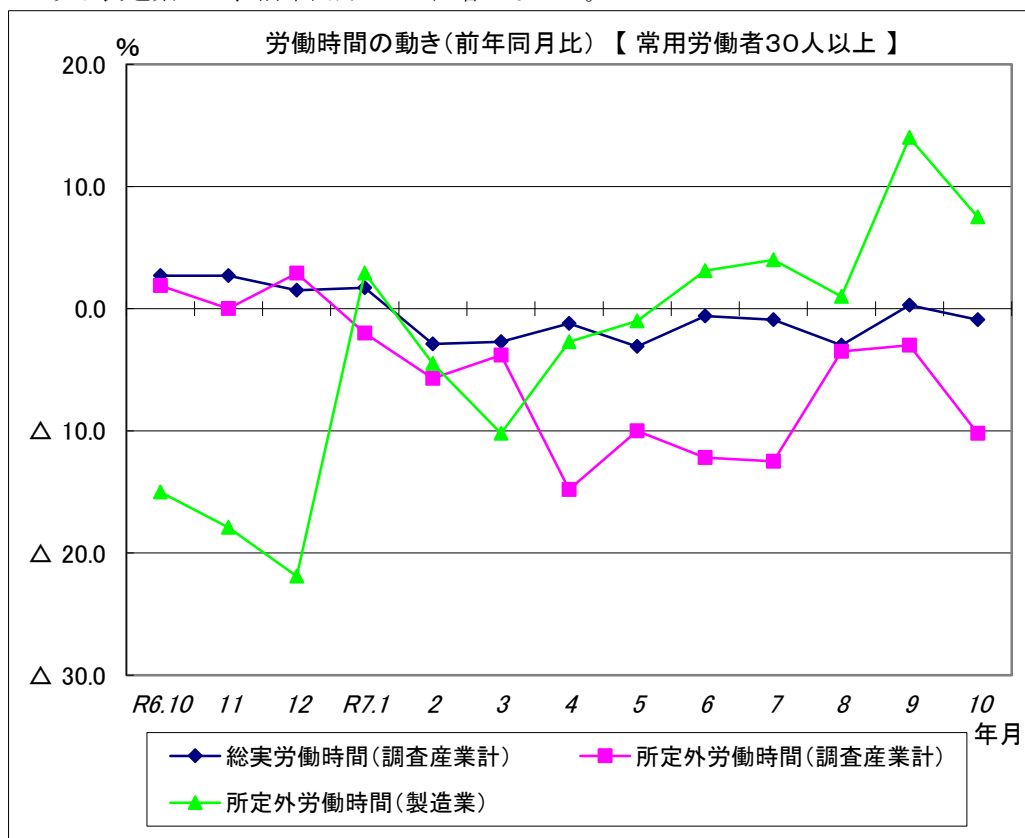
現金給与総額は、調査産業計で前年同月比1.4%増となった。  
 うち製造業では、前年同月比5.5%増となった。  
 きまって支給する給与は、調査産業計で前年同月比2.4%増となった。  
 うち製造業では、前年同月比5.8%増となった。



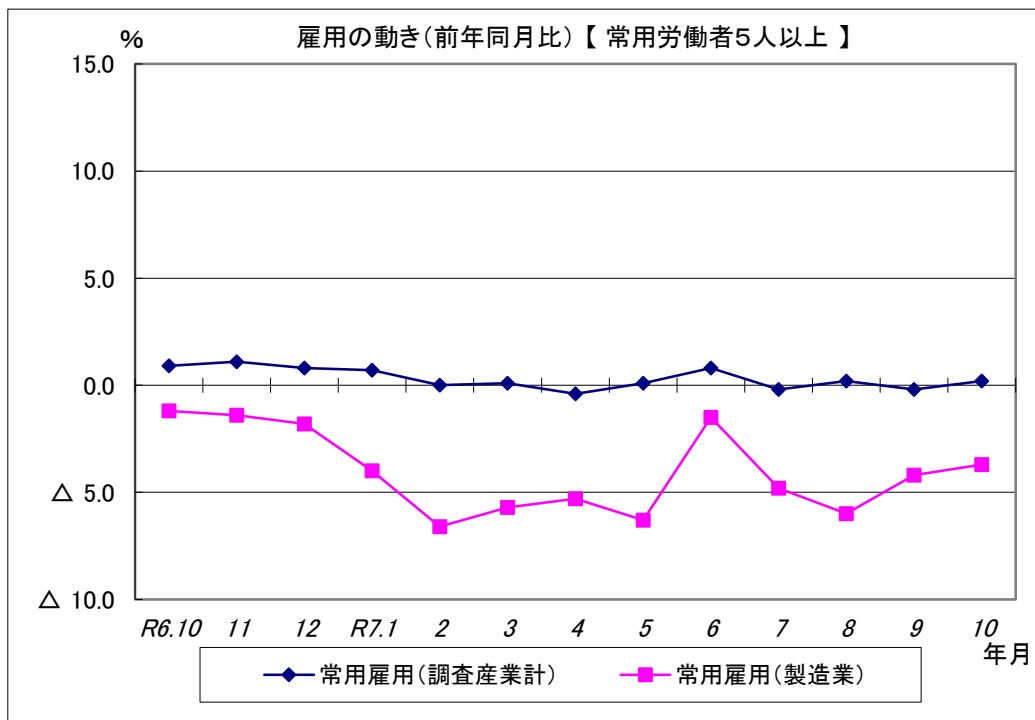
現金給与総額は、調査産業計で前年同月比0.6%増となった。  
 うち製造業では、前年同月比2.2%増となった。  
 きまって支給する給与は、調査産業計で前年同月比1.8%増となった。  
 うち製造業では、前年同月比2.6%増となった。



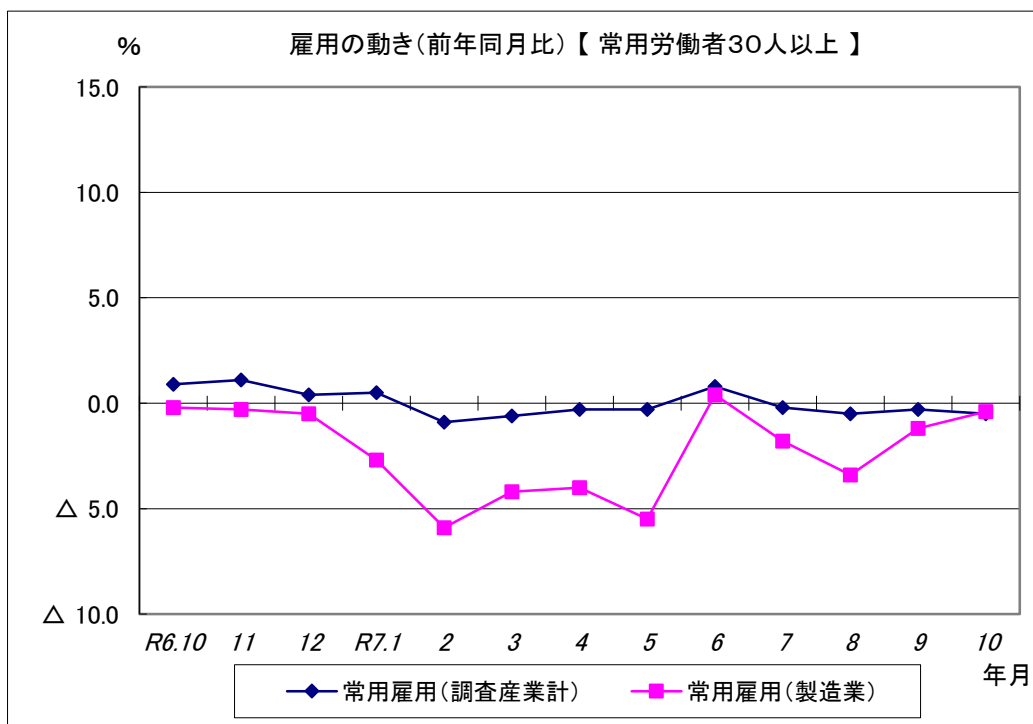
総実労働時間は、調査産業計で前年同月比0.3%増となった。  
 所定外労働時間は、調査産業計で前年同月比7.5%減となった。  
 うち製造業では、前年同月比6.2%増となった。



総実労働時間は、調査産業計で前年同月比0.9%減となった。  
 所定外労働時間は、調査産業計で前年同月比10.2%減となった。  
 うち製造業では、前年同月比7.5%増となった。



常用雇用は、調査産業計で前年同月比0.2%増となった。  
うち製造業では、前年同月比3.7%減となった。



常用雇用は、調査産業計で前年同月比0.5%減となった。  
うち製造業では、前年同月比0.4%減となった。