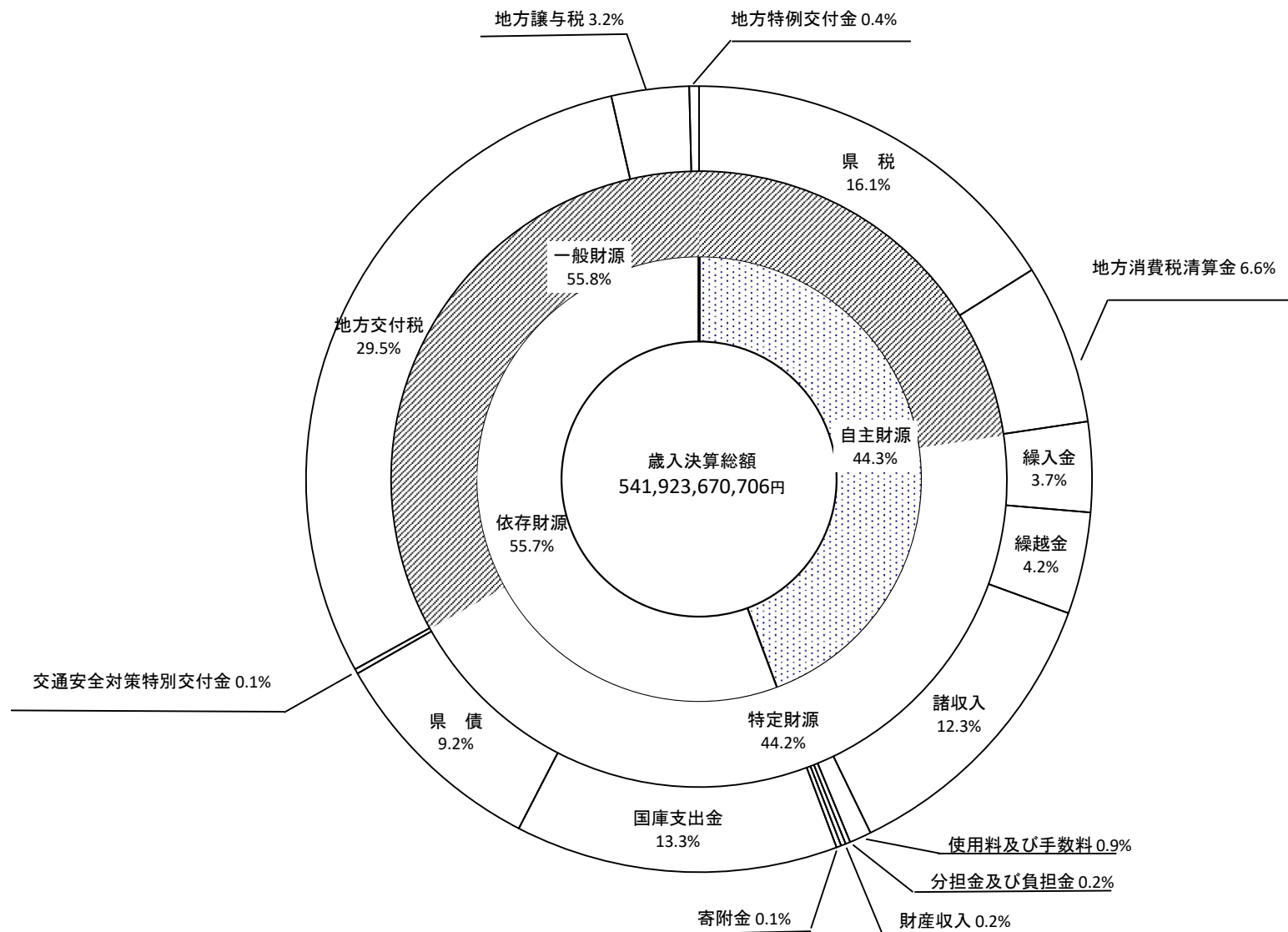
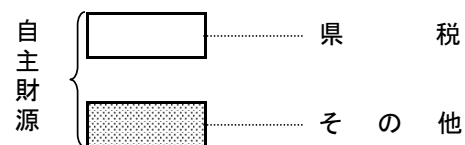


## 5 一般会計歳入決算分析グラフ（性質別）

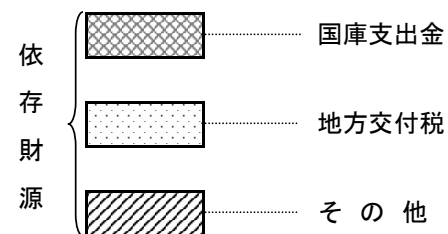


## 6 最近5箇年間の一般会計歳入決算額比較表（財源別構成比の推移）

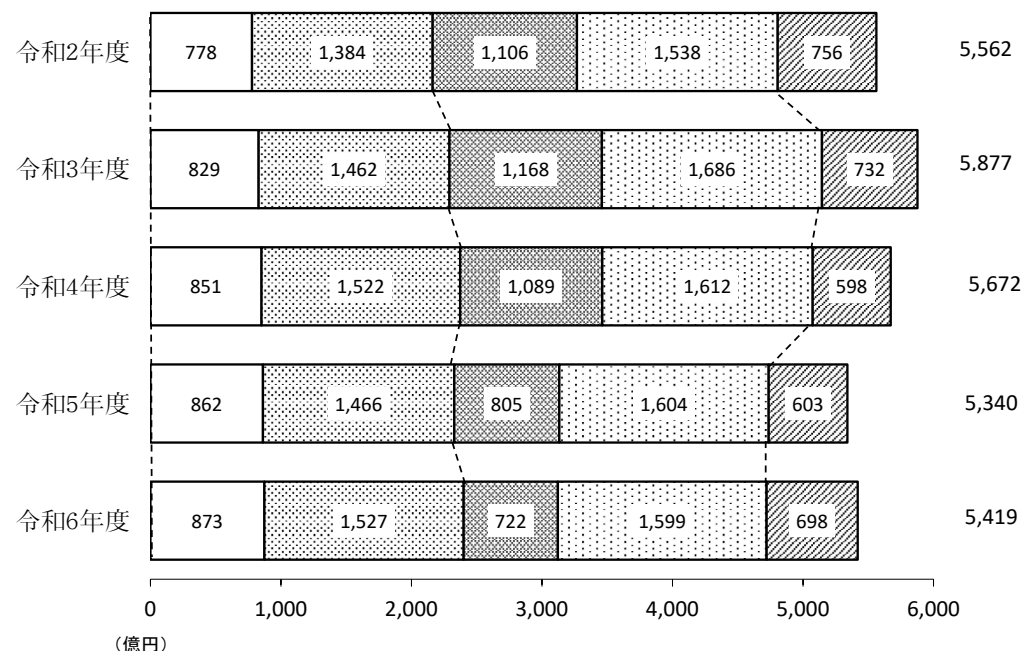
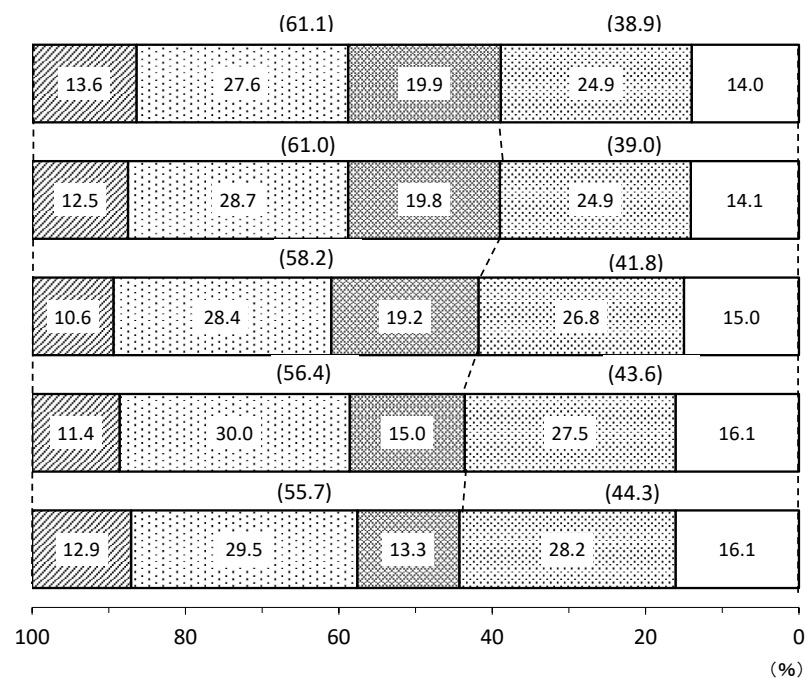
### (1) 自主財源と依存財源の推移



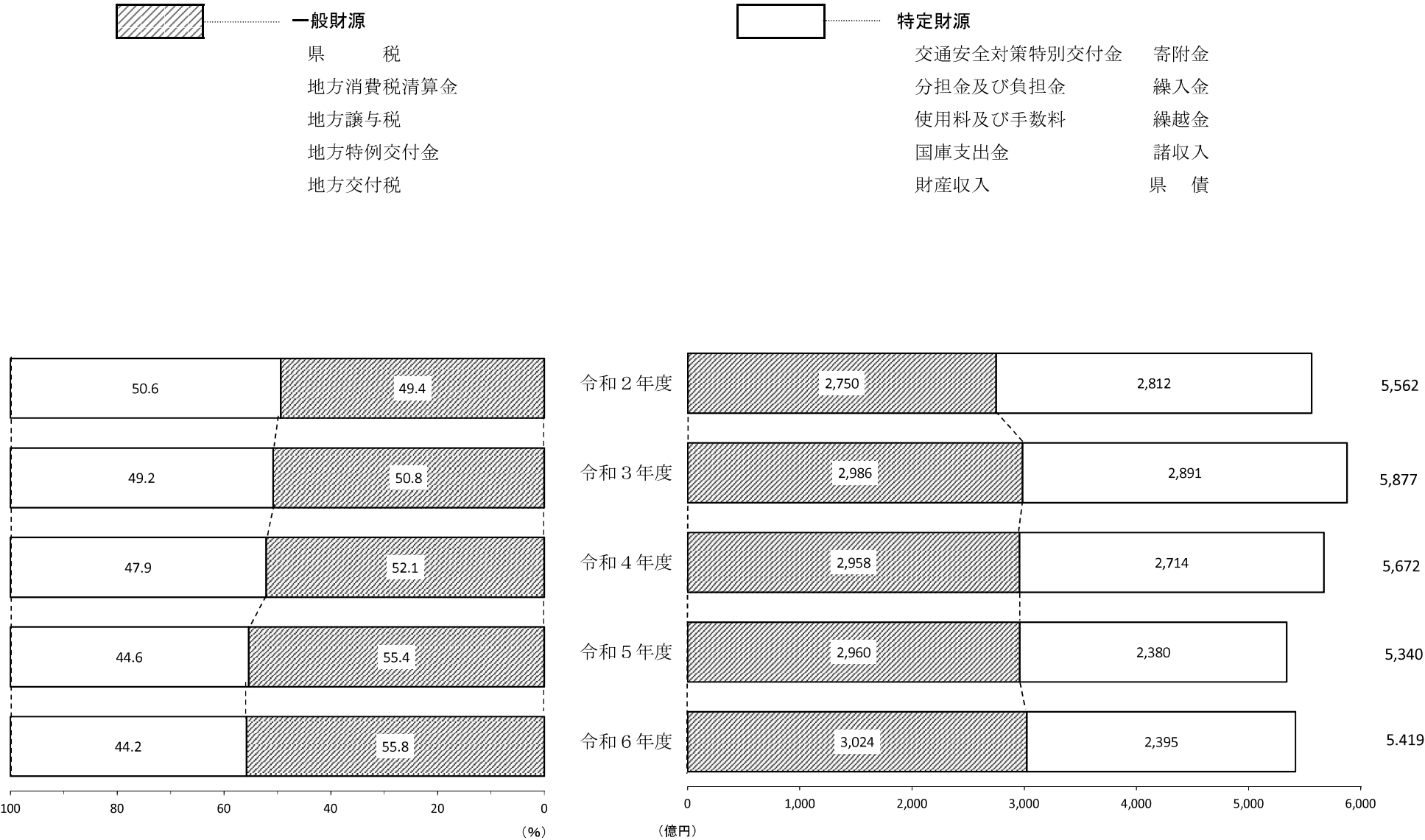
地方消費税清算金  
分担金及び負担金  
使用料及び手数料  
財産収入・寄附金  
繰入金・繰越金・諸収入



地方譲与税  
地方特例交付金  
交通安全対策特別交付金  
県 債



(2) 一般財源と特定財源の推移



## 7 一 般 会 計 歳 入 予 算 額 表

款	当 初 予 算	6 月 補 正	9 月 補 正	1 1 月 補 正	2 月 補 正	補 正 予 算 計	前 年 度 繰 越 事 業 費 繰 越 額	予 算 現 額
01 県 税	千円 81,500,000	千円 0	千円 0	千円 0	千円 3,500,000	千円 3,500,000	千円 0	千円 85,000,000
02 地方消費税清算金	34,721,000	0	0	0	863,000	863,000	0	35,584,000
03 地 方 譲 与 税	15,811,000	0	0	0	1,103,326	1,103,326	0	16,914,326
04 地方特例交付金	1,930,000	0	0	0	342,283	342,283	0	2,272,283
05 地 方 交 付 税	152,500,000	0	0	0	6,747,655	6,747,655	0	159,247,655
06 交 通 安 全 対 策 特 別 交 付 金	185,000	0	0	0	0	0	0	185,000
07 分 担 金 及 び 負 担 金	886,894	0	65,874	332,990	△ 89,725	309,139	412,418・ 884	1,608,451・ 884
08 使 用 料 及 び 手 数 料	5,466,636	0	0	0	△ 123,205	△ 123,205	0	5,343,431
09 国 庫 支 出 金	62,475,864	221,915	3,346,124	13,103,449	△ 4,702,848	11,968,640	28,015,436・ 622	102,459,940・ 622
10 財 産 収 入	1,052,613	0	0	0	△ 43,271	△ 43,271	0	1,009,342
11 寄 附 金	15,159	0	0	0	274,137	274,137	0	289,296
12 繰 入 金	28,176,983	338,761	230,080	116,318	△ 8,414,234	△ 7,729,075	0	20,447,908
13 繰 越 金	1,000,000	228,573	9,671,506	2,157,270	1,952,337	14,009,686	7,629,478・ 158	22,639,164・ 158
14 諸 収 入	74,797,851	6,600	0	14,167	1,739,976	1,760,743	353,605・ 699	76,912,199・ 699
15 県 債	39,670,000	8,000	2,858,000	13,485,000	△ 5,242,000	11,109,000	25,453,000	76,232,000
合 計	500,189,000	803,849	16,171,584	29,209,194	△ 2,092,569	44,092,058	61,863,939・ 363	606,144,997・ 363

## 8 県 税 決 算 状 況

### (1) 県税決算額税目別表

(総 計)

科 目		予 算 現 額	調 定 額	収 入 済 額	不 納 欠 損 額	過誤納額	収入未済額	予 算 現 額 と 収 入 済 額 と の 比 較	収 入 歩 合	
款	項								対 予 算	対 調 定
01	県 税	円 85,000,000,000	円 88,051,248,998	円 87,292,858,841	円 35,972,449	円 0	円 722,417,708	円 2,292,858,841	% 102.7	% 99.1
	01 県 民 税	29,172,873,000	30,339,712,592	29,775,494,631	30,427,820	0	533,790,141	602,621,631	102.1	98.1
	02 事 業 税	21,962,584,000	23,239,931,842	23,145,800,762	113,200	0	94,017,880	1,183,216,762	105.4	99.6
	03 地 方 消 費 税	15,227,932,000	16,066,184,603	16,066,184,603	0	0	0	838,252,603	105.5	100.0
	04 不 動 産 取 得 税	1,456,701,000	1,334,092,976	1,314,270,961	38,800	0	19,783,215	△ 142,430,039	90.2	98.5
	05 県 た ば こ 税	844,261,000	820,191,558	820,191,558	0	0	0	△ 24,069,442	97.1	100.0
	06 ゴルフ場利用税	244,995,000	234,432,300	234,432,300	0	0	0	△ 10,562,700	95.7	100.0
	07 軽 油 引 取 税	5,523,047,000	5,417,087,426	5,377,328,084	0	0	39,759,342	△ 145,718,916	97.4	99.3
	08 自 動 車 税	10,552,324,000	10,580,036,956	10,545,413,734	1,397,934	0	33,225,288	△ 6,910,266	99.9	99.7
	09 鉦 区 税	1,355,000	1,355,000	1,355,000	0	0	0	0	100.0	100.0
	10 狩 猟 税	10,857,000	10,987,600	10,987,600	0	0	0	130,600	101.2	100.0
	11 旧 法 に よ る 税	3,071,000	7,236,145	1,399,608	3,994,695	0	1,841,842	△ 1,671,392	45.6	19.3

## (現 年 課 税 分)

科 目		予 算 現 額	調 定 額	収 入 済 額	不 納 欠 損 額	過誤納額	収入未済額	予 算 現 額 と 収 入 済 額 と の 比 較	収 入 歩 合	
款	項								対 予 算	対 調 定
01	県 税	円 84,818,745,000	円 87,423,019,715	円 87,093,530,999	円 26,400	円 0	円 329,462,316	円 2,274,785,999	% 102.7	% 99.6
	01 県 民 税	29,018,484,000	29,816,172,674	29,611,335,096	0	0	204,837,578	592,851,096	102.0	99.3
	02 事 業 税	21,956,376,000	23,199,854,200	23,135,667,790	0	0	64,186,410	1,179,291,790	105.4	99.7
	03 地 方 消 費 税	15,227,932,000	16,066,184,603	16,066,184,603	0	0	0	838,252,603	105.5	100.0
	04 不 動 産 取 得 税	1,453,869,000	1,317,890,200	1,311,344,500	0	0	6,545,700	△ 142,524,500	90.2	99.5
	05 県 た ば こ 税	844,261,000	820,191,558	820,191,558	0	0	0	△ 24,069,442	97.1	100.0
	06 ゴルフ場利用税	244,995,000	234,432,300	234,432,300	0	0	0	△ 10,562,700	95.7	100.0
	07 軽 油 引 取 税	5,520,822,000	5,414,735,780	5,374,976,438	0	0	39,759,342	△ 145,845,562	97.4	99.3
	08 自 動 車 税	10,539,794,000	10,541,215,800	10,527,056,114	26,400	0	14,133,286	△ 12,737,886	99.9	99.9
	09 鉱 区 税	1,355,000	1,355,000	1,355,000	0	0	0	0	100.0	100.0
	10 狩 猟 税	10,857,000	10,987,600	10,987,600	0	0	0	130,600	101.2	100.0

(滞 納 繰 越 分)

科 目		予 算 現 額	調 定 額	収 入 済 額	不 納 欠 損 額	過誤納額	収入未済額	予 算 現 額 と 収 入 済 額 と の 比 較	収 入 歩 合	
款	項								対 予 算	対 調 定
01	県 税	円 181,255,000	円 628,229,283	円 199,327,842	円 35,946,049	円 0	円 392,955,392	円 18,072,842	% 110.0	% 31.7
	01 県 民 税	154,389,000	523,539,918	164,159,535	30,427,820	0	328,952,563	9,770,535	106.3	31.4
	02 事 業 税	6,208,000	40,077,642	10,132,972	113,200	0	29,831,470	3,924,972	163.2	25.3
	04 不 動 産 取 得 税	2,832,000	16,202,776	2,926,461	38,800	0	13,237,515	94,461	103.3	18.1
	07 軽 油 引 取 税	2,225,000	2,351,646	2,351,646	0	0	0	126,646	105.7	100.0
	08 自 動 車 税	12,530,000	38,821,156	18,357,620	1,371,534	0	19,092,002	5,827,620	146.5	47.3
	11 旧 法 に よ る 税	3,071,000	7,236,145	1,399,608	3,994,695	0	1,841,842	△ 1,671,392	45.6	19.3

(2) 県税徴収状況表（局・庁舎別）

局 ・ 庁 舎	調 定 額	収 入 済 額	不 納 欠 損 額	過誤納額	収 入 未 済 額	徴 収 率	収入総額に対する構成比
東 部 県 税 局 （ 徳 島 ）	円 71,289,608,464	円 70,774,318,034	円 25,801,049	円 0	円 489,489,381	% 99.3	% 81.1
東 部 県 税 局 （ 吉 野 川 ）	3,899,966,580	3,845,333,971	6,234,107	0	48,398,502	98.6	4.4
東 部 県 税 局 （ 自 動 車 税 ）	1,074,350,200	1,074,350,200	0	0	0	100.0	1.2
南部総合県民局	7,837,442,113	7,682,736,313	1,878,984	0	152,826,816	98.0	8.8
西部総合県民局	3,949,881,641	3,916,120,323	2,058,309	0	31,703,009	99.1	4.5
合 計	88,051,248,998	87,292,858,841	35,972,449	0	722,417,708	99.1	100.0



(3) 県税外収入徴収状況表（局・庁舎別）

局 ・ 庁 舎	延 滞 金	過少申告加算金	不申告加算金	重 加 算 金	滞 納 処 分 費	合 計
東 部 県 税 局 ( 徳 島 )	円 25,088,054	円 41,455	円 1,839,624	円 19,420,817	円 60,100	円 46,450,050
東 部 県 税 局 ( 吉 野 川 )	4,790,682	15,763	25,694	3,671,215	37,700	8,541,054
東 部 県 税 局 ( 自 動 車 税 )	0	0	0	0	0	0
南 部 総 合 県 民 局	2,563,687	0	1,835	2,157,201	0	4,722,723
西 部 総 合 県 民 局	3,275,035	128,984	97,286	2,781,595	0	6,282,900
合 計	35,717,458	186,202	1,964,439	28,030,828	97,800	65,996,727

(4) 最近5箇年間の県税徴収状況表

年 度	予 算 現 額	調 定 額	収 入 済 額	収 入 未 済 額	収 入 済 額 の 対前年度増減率	収 入 歩 合	
						対 予 算	対 調 定
令和 2 年度	千円 76,000,000	千円 78,606,854	千円 77,732,449	千円 818,940	% 1.3	% 102.3	% 98.9
3	79,000,000	83,685,912	82,938,628	677,927	6.7	105.0	99.1
4	84,000,000	85,829,360	85,108,231	634,276	2.6	101.3	99.2
5	84,000,000	86,891,319	86,243,526	609,431	1.3	102.7	99.3
6	85,000,000	88,051,249	87,292,859	722,418	1.2	102.7	99.1

# (5) 県税過不足額の説明

科 目		収 入 予 算	予算に対する過不足額	過 不 足 の 理 由	備 考
款	項				
01	県 税	% 102.7	円 2,292,858,841	現年課税分の調定額が見込みより増加	
	01 県 民 税	102.1	602,621,631	現年課税分の調定額が見込みより増加	
	02 事 業 税	105.4	1,183,216,762	現年課税分の調定額が見込みより増加	
	03 地 方 消 費 税	105.5	838,252,603	現年課税分の調定額が見込みより増加	
	04 不 動 産 取 得 税	90.2	△ 142,430,039	現年課税分の調定額が見込みより減少	
	05 県 た ば こ 税	97.1	△ 24,069,442	現年課税分の調定額が見込みより減少	
	06 ゴ ル フ 場 利 用 税	95.7	△ 10,562,700	現年課税分の調定額が見込みより減少	
	07 軽 油 引 取 税	97.4	△ 145,718,916	現年課税分の調定額が見込みより減少	
	08 自 動 車 税	99.9	△ 6,910,266	現年課税分の調定額が見込みより減少	
	09 鉱 区 税	100.0	0		
	10 狩 猟 税	101.2	130,600	現年課税分の調定額が見込みより増加	
	11 旧 法 に よ る 税	45.6	△ 1,671,392	滞納繰越分の収入歩合が見込みより低下	

## 9 税外収入過不足額及び収入未済額の説明

款	科 目		収 入	予算に対する 収入過不足額	過 不 足 の 理 由	収 入 未 済 額 の 理 由	附属書 参照頁
	項	目	予 算				
			%	円	円	円	
02	地 方 消 費 税 清 算 金		100.0	573,787			6
	01	地 方 消 費 税 清 算 金	100.0	573,787			6
		01 地方消費税清算金	100.0	573,787	地方消費税清算金 573,787		6
03	地 方 譲 与 税		102.3	388,998,000			6
	01	特別法人事業譲与税	100.1	12,989,000			6
		01 特別法人事業譲与税	100.1	12,989,000	特別法人事業譲与税 12,989,000		6
	02	地方揮発油譲与税	127.4	321,238,000			6
		01 地方揮発油譲与税	127.4	321,238,000	地方揮発油譲与税 321,238,000		6
	03	石油ガス譲与税	123.6	9,698,000			6
		01 石油ガス譲与税	123.6	9,698,000	石油ガス譲与税 9,698,000		8
	04	自動車重量譲与税	122.9	20,253,000			8
		01 自動車重量譲与税	122.9	20,253,000	自動車重量譲与税 20,253,000		8
	05	森林環境譲与税	122.8	24,291,000			8
		01 森林環境譲与税	122.8	24,291,000	森林環境譲与税 24,291,000		8
	06	航空機燃料譲与税	208.4	529,000			8
		01 航空機燃料譲与税	208.4	529,000	航空機燃料譲与税 529,000		8
04	地 方 特 例 交 付 金		100.0	0			8
	01	地 方 特 例 交 付 金	100.0	0			8
		01 地方特例交付金	100.0	0			8
05	地 方 交 付 税		100.4	668,626,000			8
	01	地 方 交 付 税	100.4	668,626,000			8
		01 地 方 交 付 税	100.4	668,626,000	地 方 交 付 税 668,626,000		8