A Minecraft recreation of a coastal city at night. In the foreground, there are several tall, grey stone pillars with glowing orange lanterns at the top. Behind them are several large, white wind turbines with purple blades. To the right, there is a large red ship docked at a pier. In the background, there are various buildings, including a large white building with a red roof and a smaller building with a red roof. The sky is dark blue with white stars.

TOKUSHIMA ルールブック

地図



TOKUSHIMAをまもろう！

このゲームについての説明

TOKUSHIMAの中で、せいげん時間内にできるだけ自然にやさしい行動をしましょう！

自然にやさしい行動をするたびに、ポイントをゲットできます。

ゲットしたポイントによって、2つのエンディングを見ることができます。

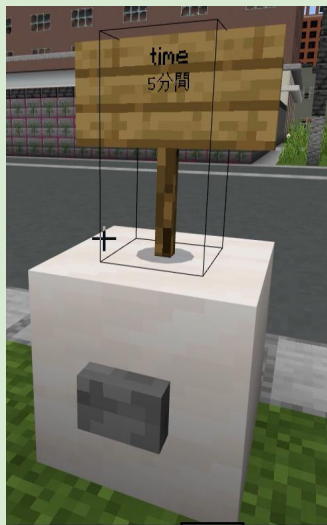
だつたんそかとくしま
ゲームクリアすると … 脱炭素化TOKUSHIMA

きこうへんどうとくしま
ゲーム失敗すると … 気候変動TOKUSHIMA

TOKUSHIMAをまもろう！

ゲームのはじめかた

- ① せいげん時間を、5分、7分、9分から右クリックでえらびましょう
- ② スタート(start)ボタンを、右クリックすると、ゲームがはじまります



ポイントをゲットする方法

壁面緑化(へきめんりょつか)

ピンク色で囲まれたブロックは、ツタを選んだ状態で右クリックを押すことで、ツタを植えることができます。1つ植えるごとに1ポイントゲットできます。



ポイントをゲットする方法

ソーラーパネルの設置

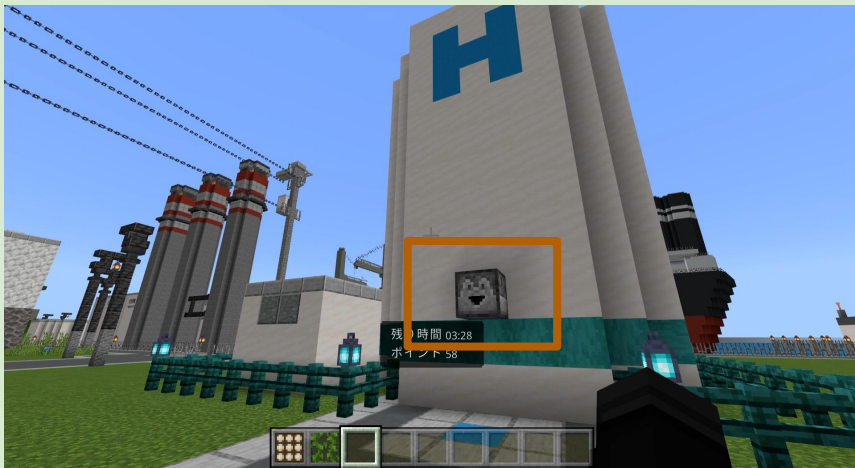
屋上にきいろのわくがある家には、ソーラーパネルが設置できます。
ソーラーパネルを持った状態で右クリックを押してください。
設置することにより6ポイントゲットできます。




ポイントをゲットする方法

水素エネルギーの使用①

まえのページのソーラーパネル設置をすべて行くと、^{すいそせいぞうき}水素製造機が動き始めます。
ドロッパーを右クリックすると、水素エネルギーが入っています。
この水素エネルギーを手に入れて、車やトラック、船に右クリックで入れましょう。



ドロッパー



ポイントをゲットする方法

水素エネルギーの使用②

水素エネルギーを入れると、上にあるH(水素)のマークがきえます。
車は6ポイント、トラックは6ポイント、船は20ポイントゲットできます。



ポイントをゲットする方法

ゴミの分別①

**家の前のタル（ゴミ箱）からゴミを集めて、ゴミ捨て場に分別してすてましょう。
タル（ゴミ箱）は右クリックで開くことができます。**



ポイントをゲットする方法

ゴミの分別②

ゴミの種類は、


・もやせるゴミ



・もやせないゴミ



・プラマークゴミ



・ビンとカン



に分別でき、1～3ポイントゲットできます。


ゴミ捨て場



ポイントをゲットする方法

再利用①

ゴミの中には、再利用して使うことができるものもあります。
再利用すると、ゴミとして捨てるよりももっと高ポイントをゲットすることができます。



ポイントをゲットする方法

再利用②

生ごみや枯れ木は、畑にあるコンポスターに右クリックで入れると3ポイントゲットでき、肥料に変えることができます。

できた肥料を畑の芽に右クリックで使用すると、作物が育ち、さらに3ポイントをゲットできます。

コンポスター
(生ごみなどを肥料に変える装置)



ポイントをゲットする方法

再利用③

食器や本は、公園にあるバザー会場の「リサイクル回収ボックス」に右クリックで入れると、ポイントをゲットできます。

バザー会場



ポイントをゲットする方法

再利用④

鉄や銅は、海沿いにある風力発電所にあるチェストに右クリックで入れると、風力タービンを立てることができ、8ポイントをゲットできます。
(風力タービンは、最大で4つ作ることができます。)

風力発電所



ポイントをゲットする方法

植林

バザー会場の人から、苗木を3ポイントで購入することができます。
買った苗木を植林エリアに植えると、ゲーム終了した後に7ポイントゲットすることができます。

バザー会場



植林エリア

