



# 山地災害危険地区について！

山地災害の発生の恐れがある地区については、山地災害危険地区に指定し、治山ダムの設置、森林の整備などの治山事業を施工しています。

山地災害危険地区には、その状況により次の3種類があります。

## ① 山腹崩壊危険地区



徳島県治山イメージキャラクター  
木太郎

山腹崩壊によって公共施設または人家に直接被害を与える恐れのある区域。



## ② 崩壊土砂流出危険地区

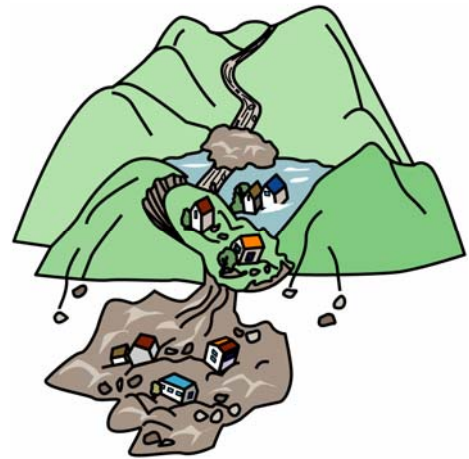
山腹崩壊や地すべりによって発生した土砂又は火山噴出物が土石流となって流出し、災害を発生させる恐れのある区域。



徳島県治山イメージキャラクター  
モクモク

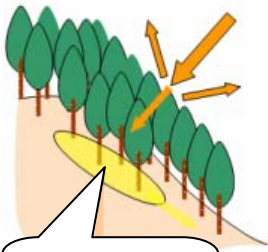
### ③ 地すべり危険地区

地すべり等防止法により、地すべり防止区域に指定されている地区や現に地すべりが発生している区域、若しくは地すべりを助長・誘発する恐れのある区域で、公共施設等に直接被害を与える恐れのある区域。

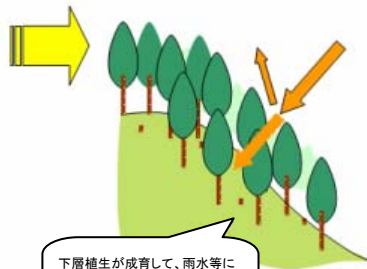


治山事業により間伐(手入れ)を行なうことで、山林の防災機能などを向上させます。

治山事業により、荒廃した山腹や溪流を復旧させる工事を実施し、山地災害の防止に努めています。



光が遮られ、下層植生が育成せず、雨水などにより表土が流出する。



下層植生が育成して、雨水等による表面浸食がなくなり、土砂の流出を防ぐ。



災害は

忘れた頃に

やってくる！



## 山地災害の危険信号を見逃すな！

(危険信号とは次のようなものです。)

- 💡 ふだん澄んでいる沢や井戸の水がにごってきた。
- 💡 川がにごり水かさが増し、流木が混ざりはじめた。
- 💡 雨が降り続けているのに川の水位が急に下がった。
- 💡 山から石が転がり落ちてきた。
- 💡 わき水の量が急に増えた。
- 💡 今まで涸れたことのないわき水が止まった。
- 💡 山の木が傾いたり、斜面に亀裂が出来た。
- 💡 地鳴りなどふだん聞きなれない音が聞こえてきた
- 💡 泥のにおいや石のこすれあうような臭いがしてきた。

危険信号を感じたら・・・



近くの人に知らせる



安全な場所へ避難する



# 大地震 そのとき...

## 建物の中にいたら

- ・ まずわが身の安全を確保！（頭を守り机の下へ）
- ・ 非常脱出口の確保を！（あわてて外へ飛び出さない）
- ・ 冷静に火の始末を！（電気のブレーカーも落とす）
- ・ 外にでるときは、あわてずに！（室内から靴をはいて出る）



## 外にいたら

- ・ 狭い路地や壁ぎわ、崖、川べりに近寄らない！
- ・ 山崩れ、崖崩れ、津波に注意！
- ・ 避難は徒歩で、持ち物は最小限に！
- ・ みんなで助け合って、応急救護！



## 車の運転中は

- ・ ゆっくりとスピードを落とす。
- ・ ハザードランプを点灯し、まわりの車に注意をうながす。
- ・ 大きな揺れを感じたら、道路の左側に停止する。道路の真ん中に止めると、その後の緊急車両等の通行の妨げとなる。

## 人が大勢いる施設では

- ・ 係員の指示に従う。（係員がいない時は身を守る姿勢をとる）
- ・ 落ち着いて行動する。
- ・ あわてて出口に走り出さない。





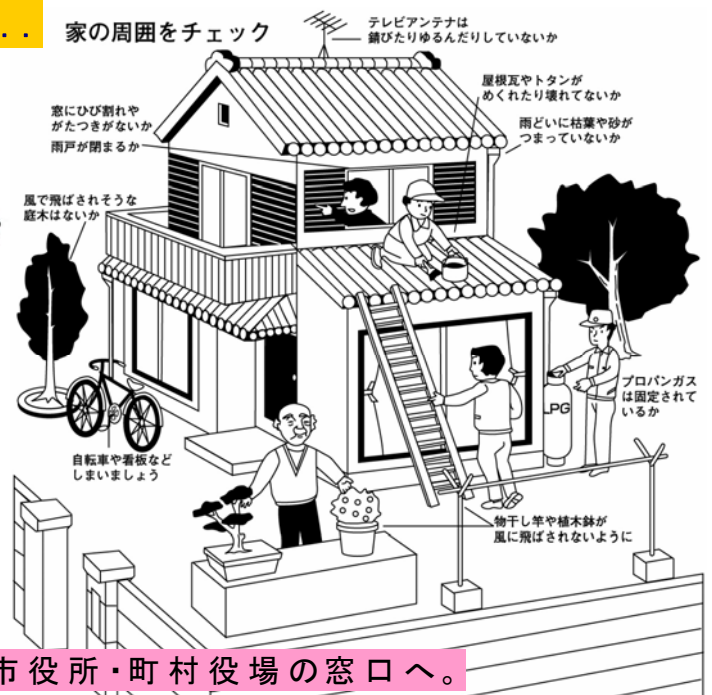
# 建物の安全対策

阪神・淡路大震災では、なくなられた方の約 8 割が建物の倒壊や家具の転倒による圧死でした。住宅を地震から強くすることが命を守るために最重要です。昭和 56 年には住宅の強さを定める基準が変わっています。住宅の耐震診断を受け、その結果に基づき耐震改修や建て替え等の対策を立てるのが安全といえます。



2 回の大地震を経験した新潟県の被災者に「建物の構造」について質問したところ、次のような回答がありました。

- ・ **基礎はしっかり、屋根は軽くする。**
- ・ **柱、壁などは、4m 以上の間隔を空けない。**
- ・ **適切な壁の面積を設置する。 など..**



耐震診断のお申し込みは市役所・町村役場の窓口へ。

# 家の中の安全確保を！

部屋の中では、地震の揺れによってテレビやタンス等が飛んだり、倒れてきたりします。次の点に注意しましょう。



- 家具の配置を工夫する。(就寝の位置を考える等)
- 背の高い家具はじゅうたんや畳などやわらかいものの上に置かない。
- 積み重ね家具は、上下を連結する。
- 家具は、柱、鴨居、壁の棧など丈夫なところに固定する。
- 家具の中には、下に重いものを、上に軽いものを収納する。
- ガラスに飛散防止フィルムを貼る。
- ベルトやヒモなどを利用して、本や食器が飛び出さない工夫をする。
- テレビやパソコンなどには耐震固定ベルトや耐震マットを利用する。
- 子供や老人のいる部屋の安全が大切。まず、寝ている間の安全を確保する。



ご自宅は安全ですか？  
項目の左側にあるチェック  
ボックス口を使用して家の  
中の安全を再確認して見  
て下さい



# 防災はみんなで

## 自主防災組織

阪神・淡路大震災では、生き埋めや建物などにとじこめられた人のうち、生存して救出された約95%の方が自力または家族、隣人などに助けられました。専門の救助隊に助けられた方は、わずか数%です。火災が発生したり、けがをする人が出た場合、頼りになるのは、ご近所の力。「自分たちの地域は自分たちで守ろう!」と結成されているのが、自主防災組織です。

### 自主防災組織の普段の活動

- 災害・防災の学習
- 避難場所・避難経路の把握
- 避難・消火訓練
- 防災資機材の整備と使い方の訓練



### 自主防災組織の災害時の活動

- 情報の収集・伝達
- 避難誘導
- 救出救護
- 初期消火
- 給食給水





# …備えあれば憂いなし…

## 家族で防災への取り組みを！

ふだん、家族で防災への取り組みについて、話しあっておく必要があります。家族が家に居る場合とそうでない場合とでは、災害への対応が違ってくることになります。さまざまな場面を想定して、取り決めをしておくことが重要です。

## 家族間での取り決めの内容(例)

- 家族の役割分担
- 非常用品
- 家の危険箇所
- 避難場所と避難経路の確認
- 家族間での連絡方法



災害時は、被災地の外から被災地に向けての連絡は、回線の麻痺が考えられるためやめましょう。被災した人から外に向かって情報の発信をすることが大切です。



# MEMO

A series of horizontal dashed lines for writing, consisting of 20 lines spaced evenly down the page.

# メディカルアラートカード

**要注意！ 私には持病があります**

<b>名 前</b>	
_____	
大正 昭和 生年月日 平成 . .	<b>血液型</b> A B RH (+) (-) O AB
<b>住 所</b>	
_____	

<b>緊急時 連絡先</b>	フリガナ	電話番号	-	-
	名前 (続柄)	携帯番号	-	-
	住所	_____		
<b>通 院 病 院</b>	病院 医院	科	電話番号	
	主治医			
<b>病気名、アレルギー名</b>				
<b>常 備 薬</b>				

※備 考



## 電話番号表

徳島県農林水産部森林整備課 治山担当 ホームページ <a href="http://www.pref.tokushima.jp/Generaladmin.nsf/WMV/b061k0084">http://www.pref.tokushima.jp/Generaladmin.nsf/WMV/b061k0084</a> 徳島県庁のホームページからも検索できます。	☎ 088-621-2466
東部農林水産局〈徳島〉森林整備担当	☎ 088-626-8592
南部総合県民局農林水産部〈那賀〉森林整備担当	☎ 08846-6-0313
南部総合県民局農林水産部〈美波〉林務担当	☎ 0884-74-7487
東部農林水産局〈吉野川〉林務担当	☎ 0883-26-3795
西部総合県民局農林水産部〈美馬〉森林整備担当	☎ 0883-53-2323
西部総合県民局農林水産部〈三好〉森林整備担当	☎ 0883-76-0682
徳島県山地防災ヘルパー連絡協議会	☎ 088-622-5311

※冊子作成にあたっては、徳島県危機管理局南海地震対策課発行の資料を参考としました。

※冊子の内容を営利目的で使用することを禁止します。

