

1 概況（調査産業計） 【令和6年1月分速報】

【 事業所規模 常用労働者5人以上 】

（1）賃金の動き

常用労働者の1人平均月間現金給与額

現金給与総額	251,637 円	(前年同月比 4.1 % 増)
きまって支給する給与	247,300 円	(前年同月比 3.3 % 増)
所定内給与	233,200 円	(前年同月比 2.9 % 増)

（2）労働時間の動き

常用労働者の1人平均月間実労働時間

総実労働時間	130.6 時間	(前年同月比 0.9 % 増)
所定内労働時間	122.0 時間	(前年同月比 0.7 % 増)
所定外労働時間	8.6 時間	(前年同月比 4.9 % 増)

（3）雇用の動き

調査期間末日現在の常用労働者数

常用労働者数	245,333 人	(前年同月比 1.4 % 増)
--------	-----------	-----------------

【 事業所規模 常用労働者30人以上 】

（1）賃金の動き

常用労働者の1人平均月間現金給与額

現金給与総額	285,204 円	(前年同月比 0.9 % 増)
きまって支給する給与	280,479 円	(前年同月比 0.3 % 減)
所定内給与	262,918 円	(前年同月比 0.1 % 減)

（2）労働時間の動き

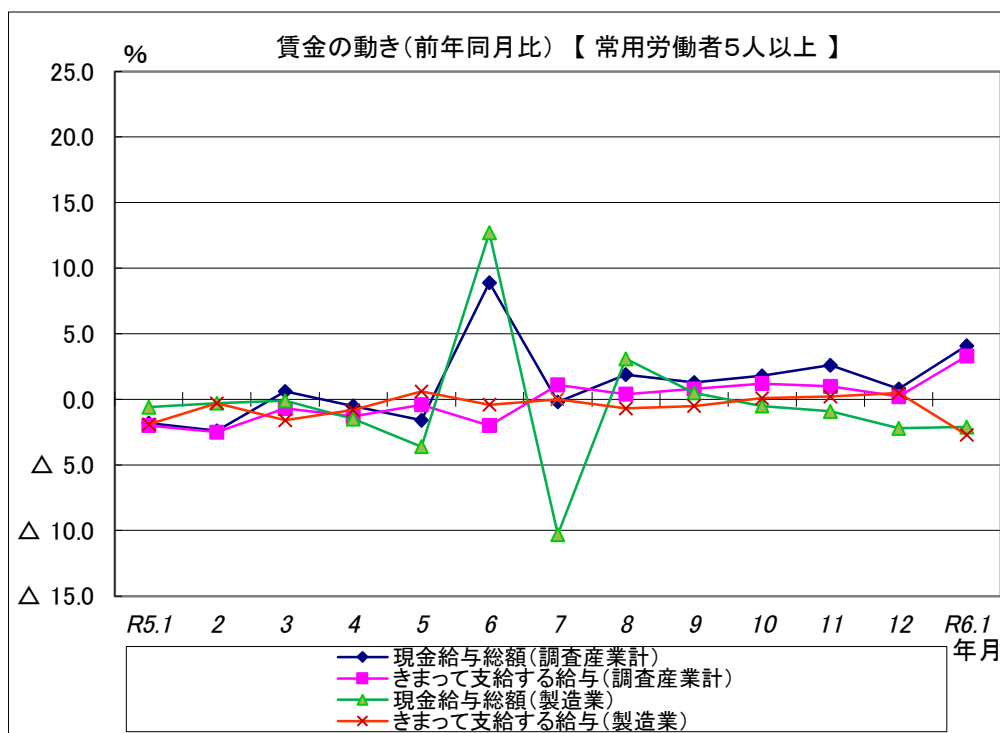
常用労働者の1人平均月間実労働時間

総実労働時間	137.6 時間	(前年同月比 0.9 % 減)
所定内労働時間	127.7 時間	(前年同月比 0.7 % 減)
所定外労働時間	9.9 時間	(前年同月比 3.9 % 減)

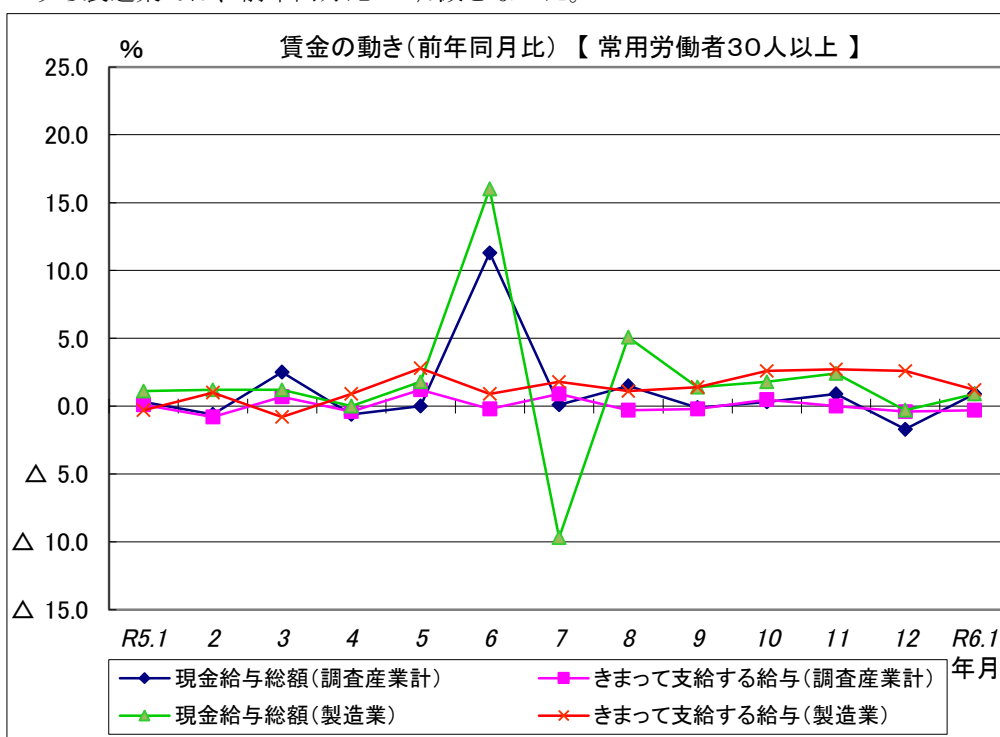
（3）雇用の動き

調査期間末日現在の常用労働者数

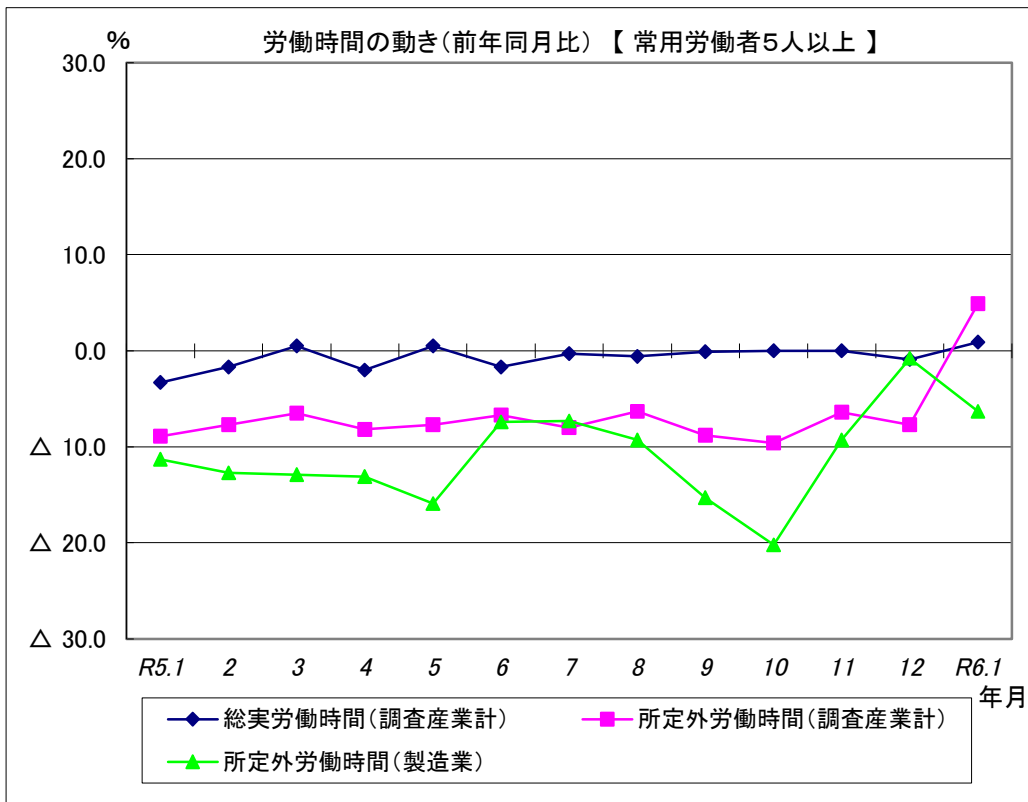
常用労働者数	131,959 人	(前年同月比 0.2 % 減)
--------	-----------	-----------------



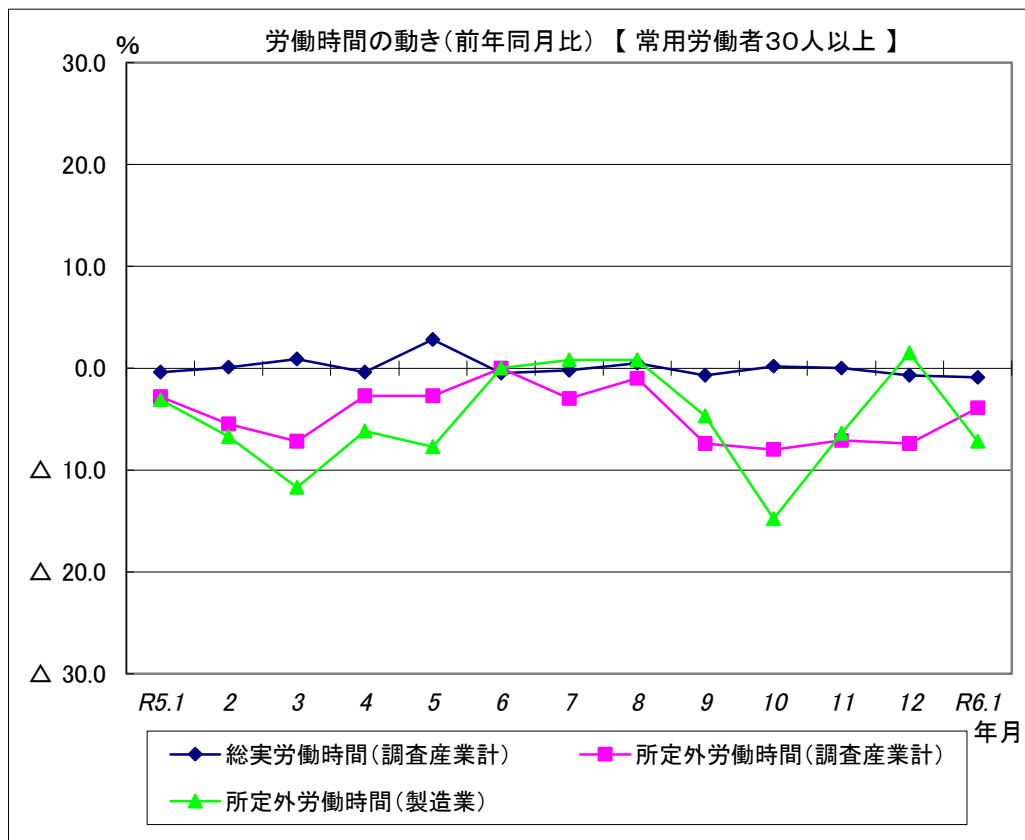
現金給与総額は、調査産業計で前年同月比4.1%増となった。
 うち製造業では、前年同月比2.1%減となった。
 きまって支給する給与は、調査産業計で前年同月比3.3%増となった。
 うち製造業では、前年同月比2.7%減となった。



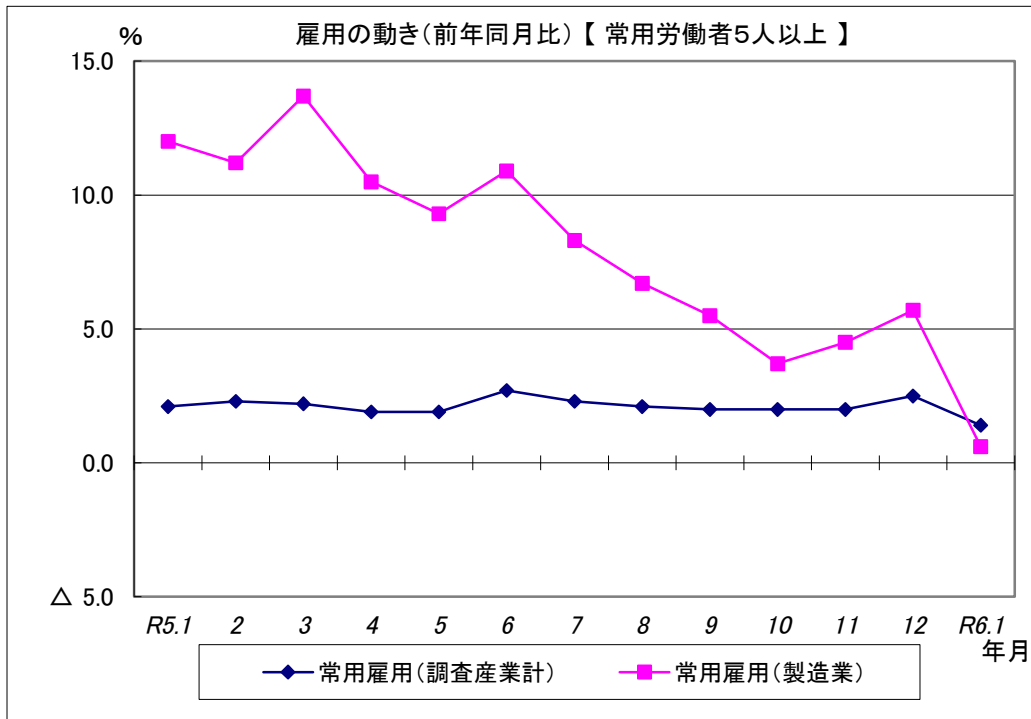
現金給与総額は、調査産業計で前年同月比0.9%増となった。
 うち製造業では、前年同月比0.9%増となった。
 きまって支給する給与は、調査産業計で前年同月比0.3%減となった。
 うち製造業では、前年同月比1.2%増となった。



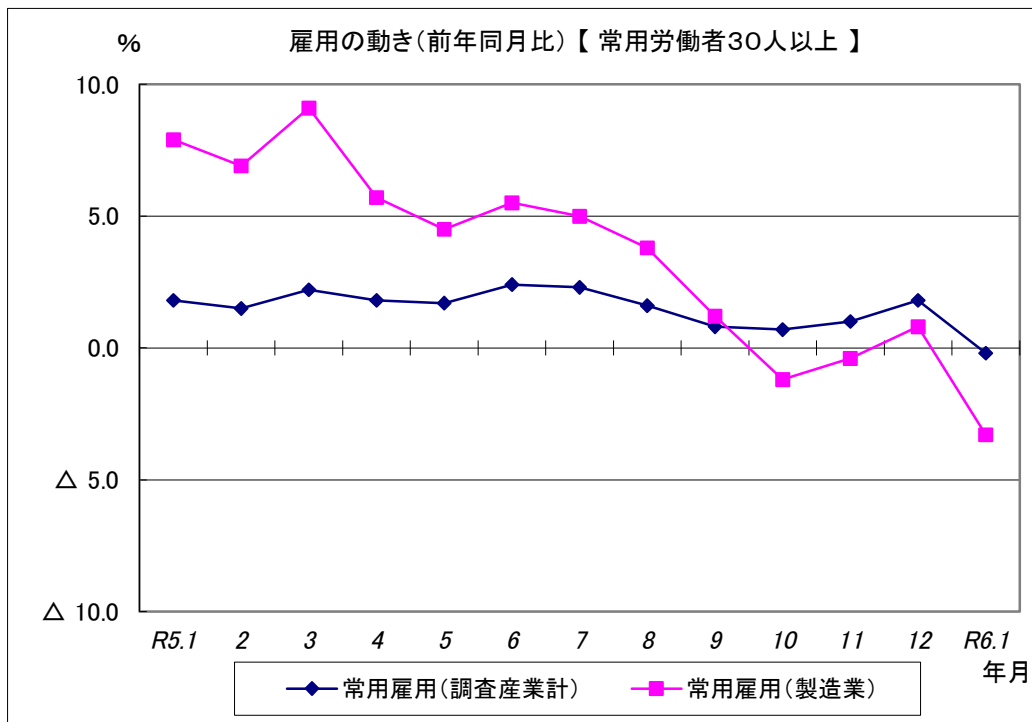
総実労働時間は、調査産業計で前年同月比0.9%増となった。
 所定外労働時間は、調査産業計で前年同月比4.9%増となった。
 うち製造業では、前年同月比6.3%減となった。



総実労働時間は、調査産業計で前年同月比0.9%減となった。
 所定外労働時間は、調査産業計で前年同月比3.9%減となった。
 うち製造業では、前年同月比7.2%減となった。



常用雇用は、調査産業計で前年同月比1.4%増となった。
うち製造業では、前年同月比0.6%増となった。



常用雇用は、調査産業計で前年同月比0.2%減となった。
うち製造業では、前年同月比3.3%減となった。